



**LAPORAN AKUNTABILITAS KINERJA INSTANSI PEMERINTAH**  
**BPMP2T KOTA BALIKPAPAN**  
**TAHUN 2014**

## KATA PENGANTAR

Puji syukur dipanjatkan ke hadirat Allah SWT, sehingga laporan Akuntabilitas Kinerja Instansi Pemerintah (LAKIP) Badan Penanaman Modal Dan Pelayanan Perizinan Terpadu Kota Balikpapan Tahun 2014 dapat diselesaikan.

Penyusunan LAKIP merupakan kewajiban sebagaimana diamanatkan dalam Peraturan Menteri Negara Pendayagunaan Aparatur Negara dan Reformasi Birokrasi Republik Indonesia Nomor 53 Tahun 2014 Tentang Petunjuk Teknis Perjanjian Kinerja, Pelaporan Kinerja dan Tata Cara Reviuw Atas Laporan Kinerja Instansi Pemerintah untuk mempertanggungjawabkan pelaksanaan tugas pokok dan fungsinya yang dipercayakan kepada Badan Penanaman Modal Dan Pelayanan Perizinan Terpadu Kota Balikpapan dalam mengelola perencanaan pembangunan daerah berdasarkan Rencana Strategis (RENSTRA) Badan Penanaman Modal Dan Pelayanan Perizinan Terpadu Kota Balikpapan Tahun 2011 – 2016.

Dengan telah tersusunnya LAKIP Badan Penanaman Modal Dan Pelayanan Perizinan Terpadu Kota Balikpapan Tahun 2014 ini, disampaikan ucapan terima kasih kepada para pihak dan yang telah banyak membantu pelaksana – pelaksana kegiatan yang bekerja secara maksimal dalam melaksanakan kegiatan selama Tahun 2014.

Penyusunan LAKIP Badan Penanaman Modal Dan Pelayanan Perizinan Terpadu Kota Balikpapan Tahun 2013 ini telah diupayakan seoptimal mungkin, meskipun demikian masih terdapat kekurangan – kekurangan yang disebabkan adanya kendala – kendala yang dihadapi dalam pelaksanaan kegiatan. Semoga LAKIP Badan Penanaman Modal Dan Pelayanan Perizinan Terpadu Kota Balikpapan Tahun 2014 ini dapat bermanfaat

Balikpapan, Februari 2015  
Kepala Badan Penanaman Modal dan Pelayanan  
Perizinan Terpadu Kota Balikpapan



## RINGKASAN EKSEKUTIF

Pada dasarnya Laporan Akuntabilitas Kinerja (LAKIP) merupakan laporan yang memberikan penjelasan mengenai pencapaian kinerja Badan Penanaman Modal dan Pelayanan Perizinan Terpadu Kota Balikpapan selama Tahun 2014. Capaian kinerja (performance results) Tahun 2014 tersebut dibandingkan dengan Penetapan Kinerja (performance agreement) Tahun 2014 sebagai tolok ukur keberhasilan tahunan organisasi.

Analisis atas capaian kinerja terhadap rencana kinerja ini akan memungkinkan diidentifikasinya sejumlah celah kinerja (performance gap) bagi perbaikan kinerja di masa datang. Sistematika penyajian Laporan Akuntabilitas Kinerja Instansi Pemerintah (LAKIP) Badan Penanaman Modal dan Pelayanan Perizinan Terpadu Kota Balikpapan Tahun 2014 berpedoman pada Peraturan Menteri Negara Pendayagunaan Aparatur Negara dan Reformasi Birokrasi Nomor 29 Tahun 2010 Tentang Pedoman Penyusunan Penetapan Kinerja dan Akuntabilitas Kinerja Instansi Pemerintah.

Pengukuran kinerja dilakukan dengan menggunakan indikator kinerja pada level sasaran dan kegiatan. Pengukuran dengan menggunakan indikator kinerja pada level sasaran digunakan untuk menunjukkan secara langsung kaitan antara sasaran dengan indikator kerjanya, sehingga keberhasilan sasaran berdasarkan rencana kinerja tahunan yang ditetapkan dapat dilihat dengan jelas. Selain itu, untuk memberikan penilaian yang lebih independen melalui indikator-indikator outcomes atau minimal outputs dari kegiatan yang terkait langsung dengan sasaran yang diinginkan.

## RINGKASAN EKSEKUTIF

Pada dasarnya Laporan Akuntabilitas Kinerja (LAKIP) merupakan laporan yang memberikan penjelasan mengenai pencapaian kinerja Badan Perencanaan Modal dan Pelayanannya Perizinan Terpadu Kota Balikpapan selama Tahun 2014. Capaian kinerja (performance results) Tahun 2014 tersebut dibandingkan dengan Perjanjian Kinerja (performance agreement) Tahun 2014 sebagai tolok ukur keberhasilan tahunan organisasi.

Analisis atas capaian kinerja terhadap rencana kinerja ini akan memungkinkan diidentifikasi selisihnya sejumlah celah kinerja (performance gap) bagi perbaikan kinerja di masa datang. Sistematisnya penyajian Laporan Akuntabilitas Kinerja instansi Perencanaan Modal dan Pelayanannya Perizinan Terpadu Kota Balikpapan Tahun 2014 berdasarkan pada Peraturan Menteri Negara Pelayanannya Aparatur Negara dan Reformasi Birokrasi Nomor 29 Tahun 2010 Tentang Pedoman Penyusunan Perjanjian Kinerja dan Akuntabilitas Kinerja instansi Pemerintahan.

Pengukuran kinerja dilakukan dengan menggunakan indikator kinerja pada level sasaran dan kegiatan. Pengukuran dengan menggunakan indikator kinerja pada level sasaran digunakan untuk menunjukkan secara langsung kaitan antara sasaran dengan indikator kerjanya, sehingga keberhasilan sasaran berdasarkan rencana kinerja tahunan yang ditetapkan dapat dilihat dengan jelas. Selain itu untuk memberikan penilaian yang lebih independen melalui indikator-indikator outcomes atau minimal outputs dari kegiatan yang terkait langsung dengan sasaran yang diinginkan.

*Berdasarkan hasil pengukuran, tingkat pencapaian sasaran Badan Penanaman Modal dan Pelayanan Perizinan Terpadu Kota Balikpapan Tahun 2014 dengan jumlah keseluruhan sasaran sebanyak 3 (tiga) sasaran.*

Hal ini menunjukkan bahwa capaian seluruh sasaran program Badan Penanaman Modal dan Pelayanan Perizinan Terpadu Kota Balikpapan Tahun 2014 telah mencapai target yang telah ditetapkan dengan harapan semoga di tahun mendatang dapat dipertahankan dan lebih ditingkatkan untuk mencapai tujuan dan sasaran organisasi yang harus diupayakan semaksimal mungkin dalam pencapaiannya.

## DAFTAR ISI

|  |    |
|--|----|
| KATA PENGANTAR .....                                     | i  |
| RINGKASAN EKSEKUTIF .....                                | ii |
| DAFTAR ISI .....   | iv |
| BAB I      PENDAHULUAN .....                             | 1  |
| A.   LANDASAN HUKUM .....                                | 1  |
| B.   MAKSUD DAN TUJUAN .....                             | 1  |
| C.   DATA ORGANISASI .....                               | 1  |
| d.   SISTEMATIKA PENULISAN .....                         | 3  |
| <br>   |    |
| BAB II     RENCANA STRATEGIS DAN PENETAPAN KINERJA ..... | 4  |
| A.   RENCANA STRATEGIS (RENSTRA) .....                   | 4  |
| 1.  VISI DAN MISI .....                                  | 4  |
| 2.  TUJUAN DAN SASARAN .....                             | 4  |
| 3.  INDIKATOR KINERJA UTAMA (IKU) .....                  | 5  |
| 4.  KESELARASAN .....                                    | 5  |
| B.   PENETAPAN KINERJA TAHUN 2014 .....                  | 6  |
| <br>   |    |
| BAB III    AKUNTABILITAS KINERJA .....                   | 8  |
| A.   PENGUNGKAPAN AKUNTABILITAS KINERJA .....            | 8  |
| B.   PENGUNGKAPAN AKUNTABILITAS KEUANGAN .....           | 15 |
| <br>   |    |
| BAB IV     PENUTUP .....                                 | 18 |
| A.   KESIMPULAN .....                                    | 18 |
| B.   TINDAK LANJUT .....                                 | 19 |

LAMPIRAN-LAMPIRAN :

1. PENGUKURAN KINERJA TAHUN 2014;
2. PENETAPAN KINERJA UTAMA TAHUN 2014;
3. INDIKATOR KINERJA UTAMA (IKU) TAHUN 2014.

## **BAB I PENDAHULUAN**

### **A. LANDASAN HUKUM**

Penyusunan LAKIP Badan Penanaman Modal dan Pelayanan Perizinan Terpadu Kota Balikpapan Tahun 2014 dibuat mengacu pada peraturan perundangan, sebagai berikut:

1. Peraturan Presiden Republik Indonesia nomor 29 Tahun 2014 tentang Sistem akuntabilitas Kinerja Instansi Pemerintah;
2. Peraturan Mentrei Pendayagunaan Aparatur Negara Dan reformasi Birokrasi Republik Indonesia Nomor 53 tahun 2014 tentang Petunjuk Teknis Perjanjian Kinerja, Pelaporan Kinerja dan Tata Cara Review Atas Laporan Kinerja Instansi Pemerintah

### **B. MAKSUD DAN TUJUAN**

Tolak ukur dalam melaksanakan tugas pokok dan fungsi Badan Penanaman Modal Dan Pelayanan Perizinan Terpadu Kota Balikpapan adalah Renstra Badan Penanaman Modal Dan Pelayanan Perizinan Terpadu Kota Balikpapan Tahun 2011 – 2016 yang merupakan dokumen perencanaan strategis dalam memberikan arah kebijakan dan stragegi pembangunan.

Untuk mempertanggungjawabkan pelaksanaan tugas pokok dan fungsi pengelolaan sumber daya yang berbasis kinerja, maka disusunlah Laporan Akuntabilitas Kinerja Instansi Pemerintah (LAKIP) Badan Penanaman Modal Dan Pelayanan Perizinan Terpadu Kota Balikpapan Tahun 2014, sebagai bagian dari pemenuhan kewajiban dalam prespektif transparansi dan akuntabilitas publik.

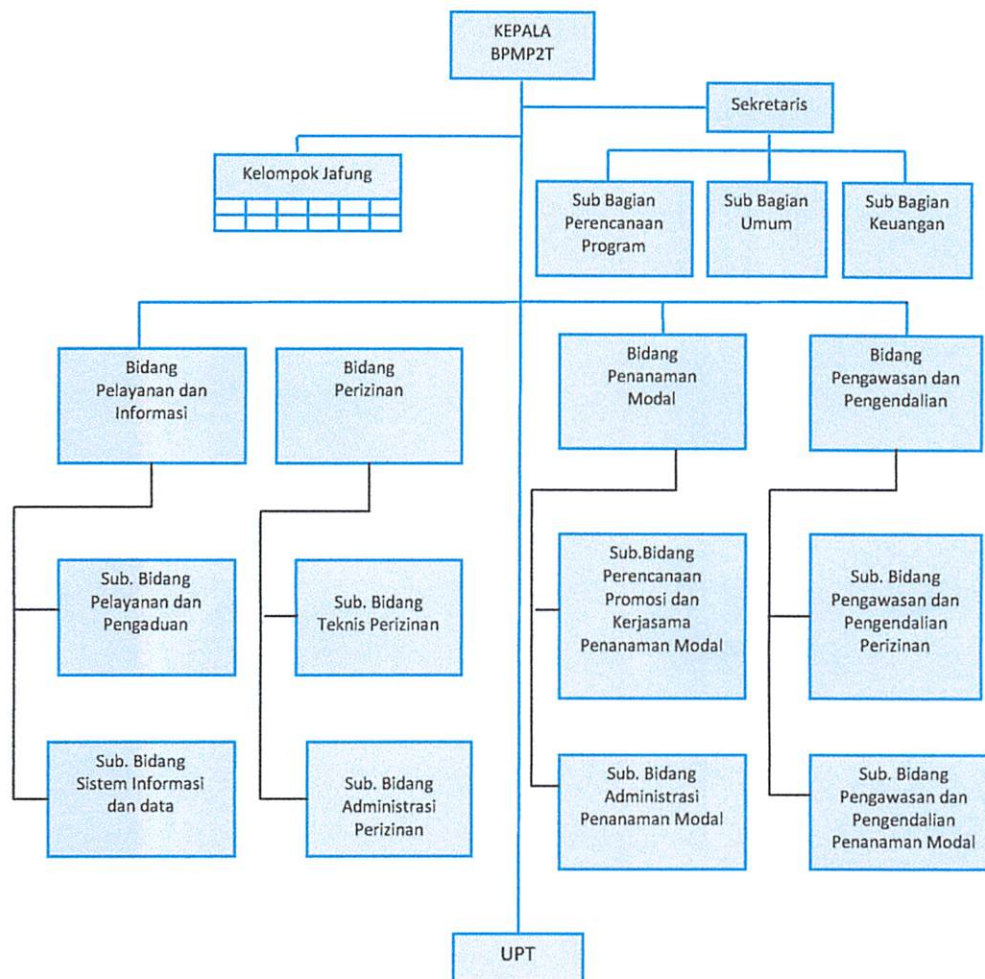
Badan Penanaman Modal dan Pelayanan Perizinan Terpadu mempunyai tugas melaksanakan perumusan, pengendalian dan melaksanakan kebijakan daerah di bidang penanaman modal dan pelayanan perizinan terpadu.

### **C. DATA ORGANISASI**

Badan Penanaman Modal Dan Pelayanan Perizinan Terpadu Kota Balikpapan dibentuk berdasarkan Peraturan Daerah Kota Balikpapan Nomor 5 Tahun 2014 tentang Pembentukan Organisasi dan tata Kerja Badan Penanaman Modal Dan Pelayanan Perizinan Terpadu Kota Balikpapan serta Peraturan Walikota Balikpapan Nomor 35 Tahun 2014 tentang Uraian Tugas dan fungsi Badan Penanaman Modal Dan Pelayanan Perizinan Terpadu Kota Balikpapan .



Adapun susunan organisasi BPMP2T Kota Balikpapan tergambar dalam Struktur Organisasi berikut:



#### **D. SISTEMATIKA PENULISAN**

LAKIP Badan Penanaman Modal Dan Pelayanan Terpadu Kota Balikpapan Tahun 2014 disusun dengan sistematika sebagai berikut:

**BAB I PENDAHULUAN**

Bab ini berisi penjelasan tentang landasan hukum, maksud dan tujuan serta data organisasi BPMP2T Kota Balikpapan

**BAB II RENCANA STRATEGIS DAN PENETAPAN KINERJA**

Bab ini berisi tentang uraian ringkasan/ikhtisar perjanjian kinerja tahun 2014

**BAB III AKUNTABILITAS KINERJA**

Bab ini menyajikan capaian kinerja untuk setiap pernyataan kinerja sasaran strategis sesuai dengan hasil pengukuran kinerja BPMP2T Kota Balikpapan

**BAB IV PENUTUP**

Bab ini berisi ringkasan atau kesimpulan umum atas capaian kinerja serta uraian langkah di masa mendatang yang akan dilakukan BPMP2T Kota Balikpapan dalam meningkatkan kinerjanya

## **BAB II**

### **RENCANA STRATEGIS DAN PENETAPAN KINERJA**

#### **A. RENCANA STRATEGIS BADAN PENANAMAN MODAL DAN PELAYANAN PERIZINAN TERPADU KOTA BALIKPAPAN**

Tahun 2014 merupakan tahun ketiga dari pelaksanaan Rencana Strategis (RENSTRA) Badan Penanaman Modal Dan Pelayanan Perizinan Terpadu Kota Balikpapan Tahun 2011 – 2016.

Rencana Strategik Badan Penanaman Modal Dan Pelayanan Perizinan Terpadu Kota Balikpapan 2011 – 2016 merupakan dokumen perencanaan strategis yang memberikan arah kebijakan dan strategi pembangunan pada tahun 2011 – 2016, serta sebagai tolak ukur dalam melaksanakan tugas dan fungsi Badan Penanaman Modal Dan Pelayanan Perizinan Terpadu Kota Balikpapan.

##### **1. Visi dan Misi**

Sejalan dengan Visi Pemerintah Kota Balikpapan, maka Visi Badan Penanaman Modal Dan Pelayanan Perizinan Terpadu Kota Balikpapan bertekad untuk turut serta mensukseskan dengan menetapkan visi adalah

**“TERWUJUDNYA PELAYANAN PERIZINAN PRIMA MENUJU IKLIM INVESTASI YANG KONDUSIF”**

Visi tersebut diatas mengandung makna sebagai makna rumusan umum mengenai upaya-upaya yang akan dilaksanakan oleh BPMP2T

Untuk mewujudkan Visi Badan Penanaman Modal dan Pelayanan Perizinan Terpadu Kota Balikpapan sebagaimana yang telah digariskan di atas, maka dipandang perlu pula untuk menggariskan beberapa misi yang harus dilaksanakan oleh seluruh jajaran Badan Penanaman Modal dan Pelayanan Perizinan Terpadu Kota Balikpapan sebagai berikut :

- a. Meningkatkan kualitas penyelenggaraan perizinan yang prima dengan mengutamakan responsivitas, responsibilitas, akuntabilitas, transparan dan kredibel;
- b. Menciptakan iklim yang kondusif bagi dunia usaha, investasi dan kerjasama investasi.

##### **2. Tujuan dan Sasaran**

Tujuan dan sasaran yang ingin dicapai adalah sebagai berikut :

1. Peningkatan Investasi;
2. Peningkatan Pelayanan Perizinan;

### 3. Indikator Kinerja Utama (IKU)

Indikator Kinerja Utama Badan Penanaman Modal dan Pelayanan Perizinan Terpadu Kota Balikpapan memberikan pedoman bagi perumusan acuan ukuran kinerja yang digunakan oleh masing-masing bidang di lingkungan Badan Penanaman Modal dan Pelayanan Perizinan Terpadu Kota Balikpapan dalam rangka untuk menetapkan rencana kinerja tahunan. Keterkaitan sasaran strategis dengan masing-masing indikator kinerja utama berikut sumber data tergambar pada table berikut ini :

**INDIKATOR KINERJA UTAMA  
BADAN PENANAMAN MODAL DAN PELAYANAN PERIZINAN TERPADU  
KOTA BALIKPAPAN**

| NO | SASARAN STRATEGIS                      | INDIKATOR KINERJA UTAMA                      | FORMULASI PERHITUNGAN                         | SUMBER DATA            |
|----|--|--|---|------------------------|
| 1  | 2                                      | 3  | 4   | 5                      |
| 1. | <b>Peningkatan Investasi</b>           | Jumlah Investor                              | Banyaknya Investor di wilayah kota Balikpapan | Bidang Penanaman Modal |
|    |  | Persentase Realisasi Investasi               | Jumlah Investasi                              | Bidang Penanaman modal |
|    |  | Persentase Keluhan Investor                  |   | Bidang Penanaman modal |
|    |  | Frekuensi Promosi investasi                  | Jumlah Investasi                              | Bidang Penanaman modal |
| 2  | <b>Peningkatan Pelayanan Perizinan</b> | Jumlah pemohon izin                          | Banyaknya pemohon izin                        | Bidang Perizinan       |
|    |  | Persentase Penyelesaian izin                 | Jumlah perizinan                              | Bidang perizinan       |
|    |  | Persentase Keluhan pembuatan izin            |   | Bidang perizinan       |
|    |  | Pengembangan pelayanan perizinan berbasis IT |   | Bidang perizinan       |

#### 4. PENETAPAN KINERJA TAHUN 2014

Dalam menjalankan rencana kerja tahun 2014, Badan Penanaman Modal dan Pelayanan Perizinan Terpadu Kota Balikpapan telah menetapkan target pencapaian kinerja yang tergambar dalam table berikut :

#### PENETAPAN KINERJA BADAN PENANAMAN MODAL DAN PELAYANAN PERIZINAN TERPADU KOTA BALIKPAPAN TAHUN 2014

| NO | SASARAN STRATEGIS     | INDIKATOR KINERJA                  | TARGET        | PROGRAM / KEGIATAN  | ANGGARAN (Rp.)  |
|----|-----------------------|------------------------------------|---------------|---|-----------------|
| 1  | 2                     | 3                                  | 4             | 5   | 6               |
| 1. | Peningkatan Investasi | Jumlah Investor                    | 82 unit usaha | <b>Program:</b><br>Peningkatan promosi dan kerjasama investasi<br><br><b>Kegiatan :</b><br>Dokumen dan pengarsipan Data | 134.030.000,-   |
|    |                       | Persentase Realisasi investasi     | 90%           | Temu usaha dan seminar potensi investasi Kota Balikpapan  | 355.589.000,-   |
|    |                       | Jumlah persentase keluhan investor | 8%            | Kegiatan : Pengembangan Website informasi dan pengaduan   | 303.018.992,-   |
|    |                       | Frekuensi Promosi Investasi        |               | Penyelenggaraan Investasi   | 3.025.238.800,- |
|    |                       |                                    |               |   |                 |

|          |  |  |       |   |                 |
|----------|--|--|-------|---|-----------------|
|          | Sistem Pelayanan Investasi berbasis IT |  | 50%   | <b>Program :</b><br>Pengendalian dan pengawasan investasi<br><b>Kegiatan :</b><br>~ Pengendalian dan pengawasan kegiatan penanaman modal dan investasi di Kota Balikpapan | 318.480.000,-   |
|          |  |  |       | Memfasilitasi dan koordinasi kerjasama di bidang investasi  | 1.012.640.000,- |
|          |  |  |       | Kegiatan :<br>Up grading aplikasi, website dan database system Informasi perizinan  | 51.625.000,-    |
| <b>2</b> | <b>Peningkatan pelayanan perizinan</b> | Jumlah pemohon izin                          | 8.500 | <b>Program :</b><br>Pengembangan Pelayanan perizinan<br><b>Kegiatan:</b><br>Penyusunan naskah Akademik rancangan peraturan daerah   | 140.378.800,-   |
|          |  | Persentase penyelesaian izin                 | 95%   |   |                 |
|          |  | Persentase keluhan pembuatan izin            | 1%    | Survey kepuasan konsumen pelayanan perizinan  | 89.023.150,-    |
|          |  | Pengembangan pelayanan perizinan berbasis IT | 60%   | Penyelenggaraan pelayanan perizinan terpadu   | 841.430.550,-   |

Jumlah anggaran keseluruhan : Rp. 8.852.441.092  
Program : 8 program

Penetapan Kinerja tahun 2014 ini diambil dari Rencana Kerja Tahunan Badan Penanaman Modal dan Pelayanan Perizinan Terpadu Kota Balikpapan Tahun 2014. Penetapan Kinerja ini telah dilakukan *revisi* atau peninjauan kembali pada Rencana Strategis Badan Penanaman Modal dan Pelayanan Perizinan Kota Balikpapan Tahun 2011 – 2016 sesuai dengan sistematika yang telah ditetapkan.

### BAB III AKUNTABILITAS KINERJA

#### A. Pengungkapan Akuntabilitas Kinerja

Akuntabilitas Kinerja Badan Penanaman Modal dan Pelayanan perizinan Terpadu Kota Balikpapan Tahun 2014 diukur dari tingkat keberhasilan pencapaian tujuan dan sasaran strategis, yang dituangkan dalam Rencana Strategis (Renstra) Badan Penanaman Modal dan Pelayanan Perizinan Terpadu Kota Balikpapan Tahun 2011 – 2016. Mengacu pada Renstra tersebut, kemudian difokuskan dengan Indikator Kinerja Utama (IKU) Badan Penanaman Modal dan Pelayanan Prizinan Terpadu Kota Balikpapan Tahun 2011 – 2016, ditetapkan 4 sasaran strategis Badan Penanaman Modal dan Pelayanan Perizinan Terpadu Kota Balikpapan.

Sasaran Strategis Badan Penanaman Modal dan Pelayanan Perizinan Terpadu Kota Balikpapan sebagai berikut :

1. Peningkatan Investasi;  
Sistem pelayanan investasi berbasis IT;
2. Peningkatan Pelayanan perizinan;

Badan Penanaman Modal dan Pelayanan Perizinan Terpadu Kota Balikpapan pada tahun 2014 mempunyai 9 (Sembilan ) indikator kinerja dan setiap indikator kinerja tersebut telah ditetapkan target kinerjanya. Pengukuran pencapaian target kinerja dilakukan dengan menghitung persentase realisasi dibandingkan dengan target. Tingkat capaian kinerja masing-masing indikator tersebut disajikan pada tabel Pengukuran Kinerja sebagai berikut.

#### PENGUKURAN PENCAPAIAN KINERJA TAHUN 2014

| SASARAN STRATEGIS           | INDIKATOR KINERJA                  | TARGET         | REALISASI       | PENCAPAIAN % |
|-----------------------------|------------------------------------|----------------|-----------------|--------------|
| 1                           | 2                                  | 3              | 4               | 5            |
| <b>Peningkata Investasi</b> | Jumlah investor                    | 75<br>Investor | 122<br>investor | 62,66 %      |
|                             | Persentase realisasi investasi     | 100%           | 100%            | 100%         |
|                             | Jumlah persentase keluhan investor | 5%             | 5%              | 100%         |
|                             | Frekuensi promosi investasi        | 25<br>kegiatan | 15<br>Kegiatan  | 0,4 %        |
|                             |                                    |                |                 |              |

|   |  |               |               |               |
|---|--|---------------|---------------|---------------|
| <b>Sistem Pelayanan Investasi berbasis IT</b> | Pelayanan SPIPISE                            | 75%           | 75%           | 100%          |
| <b>Peningkatan Pelayanan Perizinan</b>        | Jumlah Pemohon izin                          | 8.500 pemohon | 8.781 pemohon | 1,03          |
|   | Persentase penyelesaian izin                 | 95%           | 98,06%        | 3,06%         |
|   | Persentase keluhan pembuatan izin            | 1%            | 0,08%         | 0,92%         |
|   | Pengembangan pelayanan perizinan berbasis IT | 60%           | 70%           | 10%           |
| <b>Rata – rata capain kinerja BPMP2T</b>      |  |               |               | <b>81,42%</b> |

Jumlah Anggaran Tahun 2014 : Rp. 8.852.441.092,00

Jumlah Realisasi Anggaran Tahun 2014 : Rp.6.673.362.082,22

Pengukuran tingkat capaian kinerja Badan Penanaman Modal dan Pelayanan Perizinan Terpadu Kota Balikpapan Tahun 2014 dilakukan dengan cara membandingkan antara target dengan realisasi masing-masing indikator kinerja sasaran.

Secara umum sasaran strategis yang ditargetkan dapat dicapai, namun demikian masih terdapat beberapa sasaran strategis yang belum mencapai target yang ditetapkan. Terhadap sasaran yang belum mencapai target yang ditetapkan akan dianalisis dan dievaluasi agar dapat dilakukan perbaikan di masa mendatang. Analisis capaian kinerja dijelaskan sebagai berikut.

Badan Penanaman Modal Dan Pelayanan Perizinan Terpadu Kota Balikpapan telah berupaya melaksanakan amanat di bidang urusan Penanaman Modal dan pelayanan Perizinan terpadu .

Capaian sasaran strategis Badan Penanaman modal Dan Pelayanan Perizinan Terpadu Kota Balikpapan tahun 2014 dijelaskan sebagai berikut:



### **Sasaran 1 Peningkatan Investasi**

| <b>SASARAN STRATEGIS</b>     | <b>INDIKATOR KINERJA</b>             | <b>TARGET</b> | <b>REALISASI</b> | <b>PENCAPAIAN %</b> |
|------------------------------|--------------------------------------|---------------|------------------|---------------------|
| <b>1</b>                     | <b>2</b>                             | <b>3</b>      | <b>4</b>         | <b>5</b>            |
| <b>Peningkatan investasi</b> | Jumlah Investor                      | 75 Investor   | 122 Investor     | 62,66 %             |
|                              | Persentase Realisasi investasi       | 100%          | 100%             | 100%                |
|                              | Jumlah persentase kelurahan investor | 5%            | 5%               | %                   |
|                              | Frekuensi promosi investasi          | 25 kegiatan   | 75 kegiatan      | 0,4%                |
|                              | Pelayanan SPIPISE                    | 75%           | 75%              | 100%                |

Keberhasilan sasaran strategis ini diukur melalui 5 (lima) indikator kinerja yaitu yang pertama adalah cakupan Jumlah Investor dan jumlah Investasi. Indikator kinerja, target dan realisasinya disajikan sebagaimana tersaji dalam tabel di atas.

Sebagai unsur pelaksana teknis di bidang Penanaman modal dan pelayanan perizinan terpadu, Badan Penanaman Modal Dan Pelayanan Perizinan Terpadu Kota Balikpapan memiliki tanggungjawab dalam penyelenggaraan Perumusan, pengendalian dan pelaksanaan kebijakan daerah dibidang penanaman modal dan pelayanan perizinan terpadu.

Indikator sasaran peningkatan investasi terkait dengan pengukuran tingkat keberhasilan dan pelaksanaan pembangunan berdasarkan RPJMD Kota Balikpapan, maka dapat disampaikan bahwa :

1. Dari jumlah investor yang ditargetkan 92 investor ,realisasinya adalah sebesar 122 investor jika dibandingkan pada tahun 2013 sebanyak 82 investor terjadi peningkatan sebesar 62,66% dikarenakan kondusifnya Kota Balikpapan sehingga menarik Investor untuk berinvestasi di Balikpapan

2. Dari persentase realisasi Investasi yang ditargetkan sebesar 100% Tahun 2014,realisasinya adalah sebesar 100% jika dibandingkan pada tahun 2013 sebesar 85% terjadi peningkatan sebesar 17,64% dari realisasi investasi di Kota Balikpapan dikarenakan meningkatnya investor yang menanamkan modalnya di Balikpapan.
3. Persentase target keluhan investor pada tahun 2014 sebesar 5 % ,realisasi adalah sebesar 5% jika dibandingkan dengan tahun 2013 tindak sebesar 10% terjadi peningkatan dikarenakan terlaksananya prosen perizinan sesuai Standar Operasional Prosedur (SOP) dan meningkatnya pemahaman masyarakat akan fungsi dan peruntukan kegiatan pembangunan
4. Pada frekuensi promosi investasi yang ditargetkan sebesar 25 event promosi realisasi adalah sebesar 15 kali promosi sehingga terjadi penurunan terhadap event promosi yang menunjang peningkatan investasi di Kota Balikpapan. Dikarenakan adanya efisiensi event promosi investasi yang dilaksanakan dan disesuaikan target RPJMD Kota Balikpapan.
5. Dari pelayanan SPIPISE ditargetkan 75% dengan realisasi sebesar 75% jika dilihat pada tahun 2013,maka pada tahun 2014 terjadi peningkatan sebesar 33,33% yang dikarenakan meningkatnya pemahaman pemohon dengan tatacara pengisian formulir investasi.  
Dari pelayanan SPIPISE ditargetkan 75% ,realisasi akhir adalah sebesar 100%. Jika dilihat pada tahun 2013 ,maka pada tahu 2014 terjadi peningkatan sebesar 25% yang dikarenakan meningkatnya pemahaman PMA dan PMDN dalam proses perizinan

**Perbandingan Capaian Tahunan  
Tahun 2013 – 2014**

| SASARAN STRATEGIS            | INDIKATOR KINERJA                  | TAHUN 2013 |           | TAHUN 2014  |              |
|------------------------------|------------------------------------|------------|-----------|-------------|--------------|
|                              |                                    | TARGET     | REALISASI | TARGET      | REALISASI    |
| 1                            | 2                                  | 3          | 4         |             |              |
| <b>Peningkatan investasi</b> | Jumlah Investor                    | 75         | 138       | 82 Investor | 122 Investor |
|                              | Persentase Realisasi investasi     | 100%       | 85%       | 100%        | 148%         |
|                              | Jumlah persentase keluhan investor | 10%        | 15%       | 5%          | 5%           |
|                              | Frekuensi promosi investasi        | 15 Event   | 10 event  | 25 event    | 15 event     |
|                              | Pelayanan SPIPISE                  | 25%        | 25%       | 50%         | 60%          |

Tabel di atas merupakan gambaran pencapaian target pada tahun 2013 dan 2014.

**Sasaran 2 Peningkatan Pelayanan Perizinan**

| SASARAN STRATEGIS                      | INDIKATOR KINERJA                            | TARGET        | REALISASI     | PENCAPAIAN % |
|--|--|---------------|---------------|--------------|
| 1                                      | 2  | 3             | 4             | 5            |
| <b>Peningkatan Pelayanan Perizinan</b> | Jumlah pemohon izin                          | 8.500 pemohon | 8.781 pemohon | 1,03%        |
|  | Persentase penyelesaian izin                 | 95%           | 98,06%        | 3,06%        |
|  | persentase kelurhan pembuatan izin           | 1%            | 0,08%         | 0,92%        |
|  | Pengembangan pelayanan perizinan berbasis IT | 60%           | 70%           | 10%          |

Peningkatan pelayanan perizinan merupakan bentuk tanggungjawab Badan Penanaman Modal dan Pelayanan Perizinan Terpadu Kota Balikpapan dalam melayani masyarakat, salah satu kegiatan yang mendukung tercapainya sasaran ini adalah Kegiatan Survey kepuasan konsumen.

Indikator sasaran peningkatan investasi terkait dengan pengukuran tingkat keberhasilan dan pelaksanaan pembangunan berdasarkan RPJMD Kota Balikpapan, maka dapat disampaikan bahwa :

1. Dari jumlah permohonan izin yang ditargetkan sebanyak 8.500 pemohon realisasinya sampai akhir Desember 2014 adalah sebesar 8.781 pemohon atau 1,03% jika dibandingkan dengan tahun 2013 sebesar 1,01% terjadi peningkatan disamping izin yang berakhir masa berlakunya terdapat pula pemohon baru terkait adanya investasi di Balikpapan dibidang perdagangan dan jasa.
2. Dari persentase penyelesaian izin yang ditargetkan sebesar 95 %,realisasi pada akhir tahun 2014 adalah sebesar 98,06% jika dibandingkan dengan tahun 2013 sebesar 98% sehingga terjadi peningkatan dikarenakan adanya komitmen dan langkah kongkret dalam melaksanakan Standar Pelayanan dan Standa Operasional Prosedur (SP/SOP) yang telah dibuat
3. Persentase keluhan pembuatan izin pada tahun 2014 yaitu 1% untuk realisasi keluhan pembuatan izin sebesar 0,08% jika dibandingkan dengan tahun 2013 keluhan pembuatan izin sebesar 2% atau terjadi penurunan keluhan dari pemohon izin karena upaya-upaya perbaikan dalam memberi pelayanan kepada masyarakat oleh petugas-petugas terkait, melalui pelatihan-pelatihan dan penggunaan system antrian dalam pelayanan.

4. Pada pengembangan pelayanan perizinan berbasis IT, pada tahun 2014 ditargetkan sebesar 60% realisasi dari pengembangan pelayanan perizinan berbasis IT sebesar 70% jika dibandingkan dengan tahun 2013 realisasi sebesar 45% atau terjadi peningkatan dikarenakan evaluasi dan simulasi terhadap izin yang telah ada serta membangun aplikasi baru menyesuaikan dengan standar Operasional Pelayanan seiring dengan semakin pesatnya perkembangan di bidang investasi dan teknologi (IT)

**Perbandingan Capaian Tahunan  
Tahun 2013 – 2014**

| SASARAN STRATEGIS                      | INDIKATOR KINERJA                            | TAHUN 2013    |               | TAHUN 2014    |               |
|--|--|---------------|---------------|---------------|---------------|
|  |  | TARGET        | REALISASI     | TARGET        | REALISASI     |
| 1                                      | 2  | 3             | 4             |               |               |
| <b>Peningkatan Pelayanan Perizinan</b> | Jumlah pemohon izin                          | 8.500 pemohon | 8.289 pemohon | 8.500 pemohon | 8.781 pemohon |
|  | Persentase penyelesaian izin                 | 95%           | 98%           | 95%           | 98,06%        |
|  | persentase keluhan pembuatan izin            | 2%            | 2%            | 1%            | 0,92%         |
|  | Pengembangan pelayanan perizinan berbasis IT | 40%           | 45%           | 60%           | 70%           |

Tabel di atas merupakan gambaran pencapaian target pada tahun 2013 dan 2014.

## B. Pengungkapan Akuntabilitas Keuangan

Badan Penanaman Modal dan Pelayanan Perizinan Terpadu Kota Balikpapan pada tahun 2014 melalui Dokumen Pelaksanaan Anggaran (DPA) Tahun Anggaran 2014 memiliki sumber pendanaan yang terdiri dari Belanja Langsung dan Tidak Langsung.

Belanja Langsung digunakan untuk melaksanakan kegiatan belanja barang dan jasa yang mendukung tercapainya sasaran strategis Badan Penanaman Modal dan Pelayanan Perizinan Terpadu Kota Balikpapan.

Pada tahun 2014 secara umum realisasi Anggaran Belanja Tidak Langsung sebesar Rp. 3.144.708.892,- dari total Rp 3.269.070.000,00 atau mencapai 96,20%, sedangkan untuk Anggaran Belanja Langsung Badan Penanaman Modal dan Pelayanan Perizinan Terpadu Kota Balikpapan sebesar Rp. 8.852.441.092,00 dan terealisasi mencapai 76,38% atau sebesar Rp. 6.673.362.082,22

Pada tabel berikut disajikan capaian akuntabilitas keuangan per Sasaran Strategis pada tahun 2014 digambarkan pada table berikut:

### CAPAIAN AKUNTABILITAS KEUANGAN TAHUN ANGGARAN 2014

| NO | SASARAN STRATEGIS                                 | ANGGARAN<br>(Rp.) | REALISASI<br>(Rp.) | %      |
|----|---|-------------------|--------------------|--------|
| 1  | 2   | 3                 | 4                  | 5      |
| 1. | <b>Peningkatan Investasi</b>                      | 3.566.482.800,00  | 2.860.470.910,22   | 80,20% |
|    | <b>Sistem Pelayanan<br/>Investasi Berbasis IT</b> | 1.382.745.000,00  | 1.023.081.576,00   | 73,98% |
| 2. | <b>Peningkatan Pelayanan<br/>Perizinan</b>        | 1.100.164.900,00  | 688.677.400,00     | 62,59% |

Tidak terealisasinya keseluruhan anggaran dikarenakan oleh terdapat selisih harga atau biaya untuk belanja barang dan jasa akibat proses pengadaan.

Untuk memaksimalkan hasil dalam proses kegiatan maka untuk tahun yang akan datang perlu adanya perencanaan yang matang, sehingga seluruh kegiatan yang penggunaannya untuk mendukung tercapainya sasaran strategis dapat diselenggarakan dengan baik.

### **C. Capaian Prestasi dan Penghargaan**

Badan Penanaman Modal dan Pelayanan Perizinan Terpadu Kota Balikpapan pada tahun 2014 ada beberapa prestasi dan penghargaan sebagai berikut :

1. Penghargaan dari Walikota Balikpapan pada bulan Februari 2014 sebagai SKPD terbaik dalam penyerapan APBD TA. 2013 kegiatan SEDANG Pengelolaan Anggaran
2. Penghargaan dari Walikota Balikpapan pada bulan Juni 2014 Atas Partisipasi dalam Menciptakan lingkungan kerja " BERSINAR" (Bersih Narkoba) serta dukungannya dalam pelaksanaan program pencegahan pemberantasan penyalahgunaan dan peredaran gelap narkoba (P4GN)di Kota Balikpapan.
3. Dari Ombudsman Republik Indonesia pada bulan Juli 2014 mendapat Predikat Kepatuhan standar pelayanan public UU 25 Tahun 2009 tentang pelayanan public.

Untuk hasil prestasi dan penghargaan tahun 2014 agar dapat mendorong terwujudnya peningkatan kualitas pelayanan publik.

**Tabel Prestasi dan Penghargaan  
Tahun 2014**

| <b>NO</b> | <b>TAHUN<br/>PENGHARGAAN</b> | <b>JENIS PENGHARGAAN</b>  | <b>PENGHARGAAN<br/>DARI</b>  |
|-----------|------------------------------|---|------------------------------|
| 1         | Februari 2014                | SKPD terbaik dalam penyerapan APBD TA.2013 kegiatan Sedang pengelolaan Anggaran   | Walikota Balikpapan          |
| 2         | Juni 2014                    | Atas partisipasi dalam menciptakan lingkungan kerja "BERSINAR" (Bersih Narkoba) serta dukungannya dalam pelaksanaan program pencegahan pemberantasan penyalahgunaan dan peredaran gelap Narkoba (P4GN) di Kota Balikpapan | Walikota Balikpapan          |
| 3         | Juli 2014                    | Predikat Kepatuhan Standar Pelayanan Publik UU 25 tahu 2009 tentang pelayanan Publik  | Ombudsman Republik Indonesia |



## BAB IV PENUTUP

### A. Kesimpulan

Secara umum, Badan Penanaman Modal dan Pelayanan Perizinan Terpadu Kota Balikpapan pada tahun 2014 telah dapat memenuhi tugas dan fungsi yang dibebankan. Hal ini tercermin dari 2 (dua) sasaran strategis yang ditargetkan melalui indikator kinerja sebanyak 9 (Sembilan ) Indikator pada tahun 2014 rata-rata mencapai **81,42%** yang berarti tercapai dengan baik.

Pencapaian ini tidak terlepas dari pelaksanaan perencanaan yang telah ditetapkan. Sedangkan pada akuntabilitas keuangan realisasinya mencapai **76,38** dari total Anggaran Belanja Langsung.

Sedangkan target yang belum tercapai disebabkan oleh beberapa faktor antara lain :

1. Ada beberapa kegiatan yang pada tahun 2014 terjadi penurunan seperti frekuensi event promosi dikarenakan adanya efisiensi event promosi yang dilaksanakan didalam daerah;
2. Persentase keluhan pembuatan izin terjadi penurunan diupayakan perbaikan melalui pelatihan - pelatihan terhadap petugas-petugas yang terkait langsung dengan pelayanan publik.

## B. Tindak lanjut

Dalam meningkatkan kinerja maka terdapat hal-hal yang perlu ditingkatkan antara lain:

1. Perlu adanya kerjasama seluruh pihak yang terkait dalam proses perencanaan program dan kegiatan yang akan dilusulkan pada tahun yang akan datang;
2. Penetapan program dan kegiatan yang tepat sasaran sehingga sasaran serta tujuan yang telah ditetapkan dapat tercapai memenuhi target yang direncanakan;
3. Memprioritaskan anggaran tepat guna dan sasaran sehingga anggaran dapat terealisasi secara maksimal;
4. Peningkatan SDM BPMP2T Kota Balikpapan, baik secara kualitas dan kuantitas yang memiliki relevansi kuat dengan penyelenggaraan tugas dan tanggung jawab melalui bimbingan teknis;
5. Pemutakhiran dan penyusunan Standar Pelayanan dan Standar Operasional Prosedur (SP/SOP) terkait dengan penyelenggaraan tugas pokok dan fungsi BPMP2T.

Laporan Akuntabilitas Kinerja Instansi Pemerintah ini diharapkan dapat memacu pelaksanaan Zona Integritas yaitu SKPD yang mempunyai komitmen untuk mewujudkan wilayah Bebas dari Korupsi dan Wilayah Birokrasi Bersih dan Melayani (WBK/WBBM) sehingga ke depan akan tercipta sasaran dan hasil kerja yang dapat dipertanggungjawabkan.

Balikpapan, Februari 2015

**KEPALA BADAN PENANAMAN MODAL DAN  
PELAYANAN PERIZINAN TERPADU  
KOTA BALIKPAPAN**



**MUHAIMIN.S.T.M.T**  
Pembina Tk. I  
Nip. 19681008 199503 1 002

## LAMPIRAN – LAMPIRAN :

1. PENGUKURAN KINERJA TAHUN 2013
2. PENETAPAN KINERJA TAHUN 2013
3. IDIKATOR KINERJA UTAMA


**PENGUKURAN KINERJA SKPD  
TAHUN 2013**

Unit Kerja : BADAN PENANAMAN MODAL DAN PELAYANAN PERIZINAN TERPADU  
Tahun : 2013

| Sasaran Strategis  | Indikator Kinerja  | Target        | Realisasi | %   | Anggaran   | Realisasi Keuangan | %     |
|--|--|---------------|-----------|---|--|--------------------|-------|
| 1  | 2  | 3             | 4         | 5   | 6  | 7                  | 8     |
| Peningkatan Investasi  |  |               |           |   | <b>Program Pengendalian dan Pengawasan Investasi</b>                   |                    |       |
|  | Jumlah Investor  | 75            | 138       | 184%  | Penyelenggaraan Promosi Investasi                                      | Rp 1,465,343,650   | 85.6  |
|  | Persentase Realisasi Investasi   | 85%           | 184%      | 216%  | Temu Usaha dan Seminar Potensi Investasi Kota Balikpapan               | Rp 163,058,400     | 87.3  |
|  | Persentase Keluhan Investor  | 10%           | 15%       | 50%   | Penilaian Bagi Dunia Usaha   | Rp 49,072,900      | 89.7  |
|  | Frekuensi Promosi Investasi  | 15 Event      | 10 Event  | 66,6%   | Penyediaan Media Promosi dan Pemutakhiran SIPID                        | Rp 124,691,600     | 69.60 |
| Penyediaan Bahan/Materi/Media Informasi Layanan Perizinan dan Investasi                      |  |               |           |   | Rp 85,879,000  | 98.9               |       |
| Sistem Pelayanan Investasi Berbasis IT   | Pelayanan SPIPISE  | 25%           | 25%       | 100%  | <b>Program Peningkatan Promosi Investasi</b>                           |                    |       |
|  |  |               |           |   | Pembuatan Buku Profil Investasi Kota Balikpapan                        | Rp 122,573,400     | 99.2  |
|  |  |               |           |   | <b>Program Pengembangan dan Pengawasan Investasi</b>                   |                    |       |
|  |  |               |           |   | Pengendalian dan Pengawasan Perizinan                                  | Rp 9,159,200       | 18.2  |
|  |  |               |           |   | <b>Program Pengendalian dan Pengawasan Investasi</b>                   |                    |       |
| Pengendalian dan Pengawasan Kegiatan Penanaman Modal dan Investasi di Kota Balikpapan        | Rp 159,064,750   | 66.3          |           |   |  |                    |       |
| Kegiatan Optimalisasi Sistem Pelayanan Perizinan Penanaman Modal Secara Elektronik (SPIPISE) | Rp 77,759,400  | 62.1          |           |   |  |                    |       |
| Peningkatan Pelayanan Perizinan  | Jumlah Pemohon Izin  | 8.450         | 8.289     | 98%   | <b>Program Peningkatan Promosi Investasi</b>                           |                    |       |
|  |  |               |           |   | Dokumentasi dan Pengarsipan Data                                       | Rp 97,014,150      | 97    |
|  |  |               |           |   | Penyusunan Naskah Akademik Rancangan Peraturan Daerah                  | Rp 310,043,800     | 0     |
|  |  |               |           |   | <b>Program Pengendalian dan Pengawasan Investasi</b>                   |                    |       |
|  | Fasilitasi Pelayanan Perizinan, Penanaman Modal dan Investasi di Kota Balikpapan | Rp 55,863,850 | 57.9      |   |  |                    |       |
|  | <b>Program Peningkatan Promosi Investasi</b>                                     |               |           |   |  |                    |       |
| Persentase Penyelesaian Izin   | 95%  | 98%           | 103%      | Pengembangan Website Informasi dan Pengaduan                    | Rp 54,610,180  | 63.8               |       |
|  |  |               |           | Pemeliharaan IT Perizinan BPMP2T                                | Rp 53,750,100  | 94.70              |       |
| Persentase Keluhan Pembuatan Izin  | Persentase Keluhan Pembuatan Izin  | 2%            | 2%        | 100%  | <b>Program Pengembangan dan Pengawasan Investasi</b>                   |                    |       |
|  |  |               |           |   | Pembuatan Sarana Kelengkapan Izin Terbit                               | Rp 107,492,500     | 68.50 |
|  |  |               |           |   | Penyelenggaraan Pelayanan Perizinan Terpadu                            | Rp 463,829,800     | 60.5  |
|  |  |               |           |   | Sosialisasi dan Diseminasi Peraturan-Peraturan dan Pelayanan Perizinan | Rp 85,575,000      | 76.2  |
|  | <b>Program Penyiapan Potensi Sumber daya, Sarana dan Prasarana Daerah</b>        |               |           |   |  |                    |       |
| Peningkatan SDM/Birtek Aparatur  | Rp 266,222,500   | 84.00         |           |   |  |                    |       |
| Pengembangan Pelayanan Perizinan Berbasis IT   | 40%  | 45%           | 112%      | Penyusunan Standart Operasional Prosedur BPMP2T Kota Balikpapan | Rp 151,004,000   | 0                  |       |

Balikpapan, 5 Januari 2014

Kepala BPMP2T Kota Balikpapan



**NINING SURTINGSIH**  
Pembina Utama Muda

NIP. 19590404 198302 2 005



**PENETAPAN KINERJA TAHUN 2014  
BADAN PENANAMAN MODAL DAN PELAYANAN  
PERIZINAN TERPADU**

Dalam rangka mewujudkan tata pemerintahan yang efektif, transparan, dan akuntabel serta berorientasi pada hasil (*good governance*), kami yang bertanda tangan di bawah ini:

Nama : **NINING SURTININGSIH**  
Jabatan : **KEPALA BADAN PENANAMAN MODAL DAN PELAYANAN  
PERIZINAN TERPADU KOTA BALIKPAPAN**

Selanjutnya disebut pihak pertama.

Nama : **H.M. RIZAL EFFENDI**  
Jabatan : **WALIKOTA BALIKPAPAN**

Selanjutnya disebut pihak kedua.

Pihak pertama berjanji :

1. Akan mewujudkan target kinerja tahun 2014 sesuai lampiran perjanjian ini dalam mencapai target kinerja jangka menengah seperti yang telah ditetapkan dalam dokumen perencanaan;
2. Untuk lebihantisipasi, meningkatkan partisipasi dan lebih efisien dalam pelaksanaan tugas dan tanggung jawab;
3. Menyampaikan laporan pelaksanaan target kinerja sebagaimana angka 1 per 6 bulan kepada Walikota.

Keberhasilan dan kegagalan pencapaian target kinerja tersebut menjadi tanggung jawab pihak pertama dan pihak pertama bersedia menerima sanksi atas kegagalan dalam pencapaian kinerja.

Pihak kedua akan memberikan supervisi yang diperlukan serta akan melakukan evaluasi akuntabilitas kinerja terhadap capaian kinerja dari perjanjian ini dan mengambil tindakan yang diperlukan dalam rangka pemberian penghargaan dan sanksi

Balikpapan, 27 Januari 2014

Pihak Kedua,

  
**H.M. RIZAL EFFENDI**

Pihak Pertama,

  
**NINING SURTININGSIH**




**PENETAPAN KINERJA  
TINGKAT SATUAN KERJA PERANGKAT DAERAH**

Satuan Kerja Perangkat Daerah : BPMP2T Kota Balikpapan  
Tahun Anggaran : 2014

| NO.           | Sasaran Strategis                      | Indikator Kinerja   | Target                     | Program/Kegiatan  | Anggaran  |
|---------------|--|---|----------------------------|---|---|
| 1             | 2                                      | 3   | 4                          | 5   | 6   |
| 1             | Peningkatan Investasi                  | Jumlah Investor<br>Persentase Realisasi Investasi<br>Persentase Keluhan Investor<br>Frekwensi Promosi Investasi                             | 82<br>90%<br>8%<br>15 kali | Program Peningkatan Promosi dan Kerjasama Investasi<br>1. Penyelenggaraan Promosi Investasi<br>2. Temu Usaha dan Seminar Potensi Investasi Kota Balikpapan<br>3. Up.grading Aplikasi, Website dan Data base Sistem Informasi Perizinan<br>4. Dokumentasi dan Pengarsipan Data   | Rp 3,025,238,800<br>Rp 355,589,000<br>Rp 51,625,000<br>Rp 134,030,000     |
| 2             | Sistem Pelayanan Investasi Berbasis IT | Pelayanan SPIPISE   | 50%                        | Program Pengendalian dan Pengawasan Investasi<br>1. Pengendalian dan Pengawasan Keg. Penanaman Modal/Investasi Kota Balikpapan<br><br>Program Peningkatan Iklim Investasi dan Realisasi Investasi<br>1. Memfasilitasi dan Koordinasi Kerjasama di Bidang Investasi<br>Program Peningkatan Promosi dan Kerjasama Investasi<br>1. Survey Kepuasan Konsumen Pelayanan Perizinan<br>2. Pengembangan Website Informasi dan Pengaduan | Rp 324,330,000<br><br>Rp 1,012,640,000<br>Rp 89,023,150<br>Rp 303,018,992 |
| 3             | Peningkatan Pelayanan Perizinan        | Jumlah Permohonan Izin<br>Persentase Penyelesaian Izin<br>Persentase Keluhan Pembuatan Izin<br>Pengembangan Pelayanan Perizinan Berbasis IT | 8,500<br>95%<br>1%<br>60%  | Program Pengembangan Pelayanan Perizinan<br>1. Penyelenggaraan Pelayanan Perizinan Terpadu<br><br>Program Peningkatan Promosi dan Kerjasama Investasi<br>1. Penyusunan Naskah Akademik Rancangan Peraturan Daerah<br>2. Survey kepuasan konsumen pelayanan perizinan  | Rp 814,430,550<br><br>Rp 140,378,800<br>Rp 89,023,150                     |
| <b>Jumlah</b> |  |   |                            |   | <b>Rp 6,339,327,442</b>   |

Jumlah Anggaran dalam Dokumen Pelaksanaan Anggaran = Rp. 8.823.108.692,- (Belanja Langsung)

Program 4 Kegiatan 11 = Rp. 6.339.327.442



Balikpapan, 27 Januari 2014  
Kepala BPMP2T Kota Balikpapan  
*Nining Surtiningsih*  
**NINING SURTININGSIH**  
Pembina Utama Muda  
NIP.19590404 198302 2 005



**PEMERINTAH KOTA BALIKPAPAN**  
**BADAN PENANAMAN MODAL DAN**  
**PELAYANAN PERIZINAN TERPADU**  
**(B P M P 2 T )**

Jl. RE. Martadinata No. 01 Rt. 52 Telp. (0542) 416968 Fax. (0542) 416969  
Website : www.balikipapan-investment.com e-mail : bpmpt\_bpp@yahoo.com  
BALIKPAPAN

Kode Pos 76100

**KEPUTUSAN KEPALA BADAN PENANAMAN MODAL DAN PELAYANAN**  
**PERIZINAN TERPADU KOTA BALIKPAPAN**

NOMOR : 188.46/ 01 /BPMP2T

TENTANG

INDIKATOR KINERJA UTAMA

RENCANA STRATEGIS (RENSTRA)

BADAN PENANAMAN MODAL DAN PELAYANAN PERIZINAN TERPADU KOTA BALIKPAPAN  
TAHUN 2011-2016

KEPALA BADAN PENANAMAN MODAL DAN PELAYANAN PERIZINAN TERPADU  
KOTA BALIKPAPAN,

- Menimbang :
- a. bahwa demi terarahnya pencapaian visi dan misi Badan Penanaman Modal Pelayanan Perizinan Terpadu Kota Balikpapan Tahun 2011-2016 yang termuat dalam RENSTRA Badan Penanaman Modal dan Pelayanan Perizinan Terpadu Kota Balikpapan tahun 2011-2016, maka diperlukan tolak ukur yang jelas dan sistematis untuk mengukur kinerja pembangunan pada setiap tahun perencanaannya;
  - b. bahwa dalam rangka penguatan terhadap RENSTRA Badan Penanaman Modal dan Pelayanan Perizinan Terpadu Kota Balikpapan tahun 2011-2016 maka diperlukan penetapan indikator kinerja utama sasaran strategis;
  - c. bahwa berdasarkan pertimbangan sebagaimana dimaksud pada huruf a dan b di atas, perlu ditetapkan dalam Keputusan.
- Mengingat :
1. Undang-Undang Nomor 27 Tahun 1959 tentang Penetapan Undang-undang Darurat Nomor 3 Tahun 1953 tentang Pembentukan Daerah Tingkat II di Kalimantan sebagai Undang-Undang;
  2. Undang-undang Nomor 17 Tahun 2003 tentang Keuangan Negara;
  3. Undang-undang Nomor 28 Tahun 2009 Tentang Pajak Daerah dan Retribusi Daerah;
  4. Peraturan Pemerintah Nomor 38 Tahun 2007 tentang Pembagian Urusan Pemerintahan Antara Pemerintah, Pemerintahan Urusan Pemerintahan Antara Pemerintah, Pemerintahan Daerah Provinsi dan Pemerintahan Daerah Kabupaten/Kota;
  5. Peraturan Pemerintah Nomor 41 Tahun 2007 tentang Organisasi Perangkat Daerah;
  6. Peraturan Pemerintah Nomor 8 Tahun 2008 tentang Tahapan, Tata Cara, Penyusunan, Pengendalian dan Evaluasi Pelaksanaan Rencana Pembangunan Daerah;
  7. Peraturan Menteri Dalam Negeri Nomor 13 Tahun 2006 tentang Pedoman Pengelolaan Keuangan Daerah sebagaimana telah diubah beberapa kali terakhir dengan Peraturan Menteri Dalam Negeri Nomor 21 Tahun 2011 tentang Perubahan Kedua atas Peraturan Menteri Dalam Negeri Nomor 13 Tahun 2006 tentang Pedoman

- Pengelolaan Keuangan Daerah;
8. Peraturan Menteri Dalam Negeri Nomor 54 Tahun 2010 tentang Pelaksanaan Peraturan Pemerintah Nomor 8 Tahun 2008 tentang Tahapan, Tatacara Penyusunan, Pengendalian dan Evaluasi Pelaksanaan Rencana Pembangunan Daerah;
  9. Peraturan Daerah Kota Balikpapan Nomor 2 Tahun 2008 tentang Urusan Pemerintahan yang menjadi Kewenangan Kota Kota Balikpapan;
  10. Peraturan Daerah Kota Balikpapan Nomor 20 Tahun 2008 tentang Organisasi dan Tata Kerja Badan Penanaman Modal dan Pelayanan Perizinan Terpadu Kota Balikpapan;
  11. Peraturan Walikota Balikpapan Nomor 41 Tahun 2009 tentang Penyelenggaraan Pelayanan Perizinan Terpadu Kota Balikpapan;
  12. Peraturan Walikota Balikpapan Nomor 7 Tahun 2013 tentang Indikator Kinerja Utama Rencana Pembangunan Jangka Menengah Daerah (RPJMD) Kota Balikpapan Tahun 2011-2016.

MEMUTUSKAN :

Menetapkan :

Kesatu : Indikator Kinerja Utama Rencana Strategis (RENSTRA) Badan Penanaman Modal dan Pelayanan Perizinan Terpadu Kota Balikpapan kurun waktu 2011-2016 yang merupakan penjabaran dari target kinerja Rencana Strategis (RENSTRA) Badan Penanaman Modal dan Pelayanan Perizinan Terpadu Kota Balikpapan Tahun 2011-2016.

Kedua : Indikator Kinerja Utama Rencana Strategis (RENSTRA) sebagaimana dimaksud diktum Kesatu adalah sebagai berikut :

| NO. | SASARAN STRATEGIS                                  | INDIKATOR KINERJA UTAMA  | SUMBER DATA            |
|-----|--|--|------------------------|
| 1   | 2  | 3  | 4                      |
| 1.  | Peningkatan Investasi                              | Jumlah Investor  | Bidang Penanaman Modal |
|     |  | Persentasi Realisasi Investasi   | Bidang Penanaman Modal |
|     |  | Persentasi Realisasi Investor  | Bidang Penanaman Modal |
|     |  | Frekwensi Promosi Investasi  | Bidang Penanaman Modal |
|     |  | Pelayanan Sistem Pelayanan Informasi dan Perizinan Investasi Secara Elektronik (SPIPISE) | Bidang Penanaman Modal |
| 2.  | Sistem Pelayanan Investasi berbasis Teknologi (IT) | Jumlah Pemohon Izin  | Bidang Perizinan       |
|     |  | Persentasi Penyelesaian Izin   | Bidang Perizinan       |



| NO. | SASARAN STRATEGIS               | INDIKATOR KINERJA UTAMA   | SUMBER DATA                              |
|-----|---------------------------------|---|--|
| 1   | 2                               | 3   | 4  |
| 3.  | Peningkatan Pelayanan Perizinan | Persentasi Keluhan Pembuatan Izin<br><br>Pengembangan Pelayanan Perizinan Berbasis Informasi Teknologi (IT) | Bidang Perizinan<br><br>Bidang Perizinan |

Ketiga : Unit kerja di lingkungan Badan Penanaman Modal dan Pelayanan Perizinan Terpadu Kota Balikpapan dalam merencanakan program, kegiatan dan indikator kinerjanya wajib mengacu pada Indikator Kinerja Utama Rencana Strategis (RENSTRA) Badan Penanaman Modal dan Pelayanan Perizinan Terpadu Kota Balikpapan Tahun 2011-2016 yang diatur dalam Keputusan ini.

Keempat : Apabila didalam penetapan keputusan ini terdapat kesalahan atau kekeliruan maka akan diadakan perbaikan sebagaimana mestinya dan Keputusan ini berlaku sejak tanggal ditetapkan.

Ditetapkan di : Balikpapan  
Pada tanggal : 3 Januari 2014

Kepala Badan Penanaman Modal dan  
Pelayanan Perizinan Kota Balikpapan,



NINING SURTINGSIH  
Rembina Utama Muda  
NIP.19590404 198302 2 005

Salinan Keputusan ini disampaikan kepada Yth :

1. Walikota Balikpapan
2. Inspektur Inspektorat Kota Balikpapan
3. Kepala Bappeda Kota Balikpapan
4. Kepala Bagian Organisasi Setda Kota Balikpapan