

PEMERINTAH KOTA BALIKPAPAN
LAPORAN
AKUNTABILITAS KINERJA INSTANSI PEMERINTAH (LAKIP)
TAHUN 2014



KELURAHAN DAMAI BARU
KECAMATAN BALIKPAPAN SELATAN

KATA PENGANTAR

Alhamdulillah, puji syukur kehadiran Allah Yang Maha Kuasa, karena berkat Rahmat dan hidayah-Nya lah, maka Dokumen Laporan Akuntabilitas Kinerja Instansi Pemerintah (LAKIP) Kelurahan Damai Baru Kecamatan Balikpapan Selatan Tahun 2014 dapat diselesaikan dengan baik. Dalam LAKIP ini memuat **Visi, Misi, Tujuan dan Sasaran** serta **Kegiatan, Perjanjian Kinerja Tahun 2015, Pengukuran Kinerja Tahun 2014, dan Laporan Kinerja Tahunan Tahun 2014, Grafik Perkembangan serta Tujuan dan Sasaran Jangka Menengah tahun 2013-2015.**


Diharapkan dengan adanya LAKIP ini, kegiatan yang dilaksanakan oleh Kelurahan Damai Baru dapat terarah sesuai pada tujuan dan tepat sasaran yang telah disepakati, sehingga dapat menjadikan Aparat Kelurahan Damai Baru yang handal dan tangguh dalam menjalankan tugas urusan pemerintahan, pembangunan dan pembinaan masyarakat dalam suatu wilayah kelurahan yang berada di wilayah kerja kelurahan serta urusan pemerintahan yang dilimpahkan oleh Wali Kota.

Akhirnya, kepada semua pihak yang telah membantu dalam penyusunan Laporan Akuntabilitas Kinerja Instansi Pemerintah ini, kami ucapkan terima kasih, dan mohon maaf segala salah dan khilaf dalam penyusunan ini.

***Balikpapan, Kubangun Kujaga dan Kubela. Kunbangun dengan amal,
kujaga dengan iman dan kubela dengan do'a.***

Balikpapan, 28 Pebruari 2015

Lurah Damai Baru



KUSNANO

NIP 19591129 198303 1 014

RINGKASAN EKSEKUTIF

Sejalan dengan perubahan paradigma pemerintahan ke arah transparansi dan pelayanan masyarakat yang partisipatif dan akuntabel, yang bermuara pada peningkatannya peran dan kesadaran masyarakat akan hak dan kewajibannya, maka berdasarkan Peraturan Pemerintah Nomor 29 Tahun 2010 Tentang Pedoman Penyusunan Penetapan Kinerja dan Pelaporan Akuntabilitas Kinerja Instansi Pemerintah (LAKIP).

Menyadari akan hal tersebut dan sejalan dengan kebijakan yang digariskan oleh Pemerintah Kota Balikpapan bahwa Perencanaan Strategik juga diwajibkan bagi Instansi di bawah eselon III dalam hal ini selaku Kepala SKPD, dalam hal ini Lurah Damai Baru Kecamatan Balikpapan Selatan, di tuntut lebih profesional dalam menghadapi perkembangan, keadaan dan tantangan global serta mengacu dengan filosofi kami pelayani bukan di layani, Filosofi ini di maksudkan agar masalah pelayanan publik yang prima oleh Kelurahan Damai Baru ini tidak mengganggu stabilitas politik dan ekonomi daerah. Kami menyadari bahwa untuk melaksanakan kegiatannya secara transparan dan akuntabel perlu di dukung Perencanaan Strategik (Renstra) Kelurahan Damai Baru Kecamatan Balikpapan Selatan Tahun 2013 sampai dengan Tahun 2015.

Dokumen Renstra ini merupakan serangkain rencana tindakan dan strategi mendasar untuk di implemntasikan oleh segenap aparat Kelurahan Damai Baru dalam mewujudkan masyarakat yang tertib, tentram, kondusif, aman dan nyaman. Dalam Renstra ini telah mempertimbangkan lingkungan strategic yang ada, strategi mengoptimalkan kekuatan dan peluang yang ada untuk mengatasi kelemahan dan ancaman untuk dapat di implemntasikan dalam kegiatan-kegiatan yang terarah dan terukur.

Dengan adanya Dokumen Renstra ini, diharapkan dapat meningkatkan peran bagi Kelurahan Damai Baru Kecamatan Balikpapan Selatan untuk mendukung terciptanya " Good Governmance " atau pemerintah yang baik, yang pada gilirannya bermuara pada terwujudnya masyarakat yang Damai, tertib, tentram, bersih, aman dan nyaman di huni.

***Balikpapan Kubangun dengan amal Kujaga dengan iman
dan Kubela dengan do'a.***

DAFTAR ISI

KATA PENGANTAR	i	
RINGKASAN EKSEKUTIF	ii	
DAFTAR ISI	iii	
BAB. I	PENDAHULUAN	
	A. LANDASAN HUKUM	1
	B. MAKSUD DAN TUJUAN	2
	C. DATA ORGANISASI	3-4
	D. SISTEMATIKA PENULISAN	4
BAB. II	PERENCANAAN KINERJA	
	A. RENCANA STRATEGI (RENTSRA)	5
	1. VISI DAN MISI	5-6
	2. TUJUAN DAN SASARAN	6-7
	3. INDIKATOR KINERJA UTAMA (IKU)	8-9
	B. PERJANJIAN KINERJA TAHUN 2014	10-12
BAB III	AKUNTABILITAS KINERJA	
	A. CAPAIAN KINERJA ORGANISASI	13-37
	B. REALISASI ANGGARAN	38-40
	C. CAPAIAN PRESTASI DAN PENGHARGAAN	40
BAB. IV	PENUTUP	
	A. KESIMPULAN	41
	B. SARAN	41-42

BAB I
PENDAHULUAN

A. Landasan Hukum

Dasar hukum yang menjadi payung dan digunakan dalam penyusunan LAKIP pada Kelurahan Damai Baru adalah sebagai berikut:

1. Undang-Undang Nomor 28 Tahun 1999 tentang Penyelenggaraan Negara yang Bersih dan Bebas dari Korupsi, Kolusi dan Nepotisme (Lembaran Negara Republik Indonesia Tahun 1999 Nomor 75, Tambahan Lembaran Negara Republik Indonesia Nomor 3581);
2. Undang-Undang Nomor 17 Tahun 2003 tentang Keuangan Negara (Lembaran Negara Republik Indonesia Tahun 2003 Nomor 47, Tambahan Lembaran Negara Republik Indonesia Nomor 4286);
3. Undang-Undang Nomor 25 Tahun 2004 tentang Sistem Perencanaan Pembangunan Nasional (Lembaran Negara Republik Indonesia Tahun 2004 Nomor 104, Nomor 4421);
4. Undang-Undang Nomor 32 Tahun 2004 tentang Pemerintahan Daerah (Lembaran Negara Republik Indonesia Tahun 2004 Nomor 125, Tambahan Lembaran Negara Republik Indonesia Nomor 4437), sebagaimana telah diubah dengan Undang-Undang Nomor 12 Tahun 2008 tentang Perubahan Kedua Atas Undang-Undang Nomor 32 Tahun 2004 Tentang Pemerintahan Daerah menjadi Undang-Undang (Lembaran Negara Republik Indonesia Tahun 2008 Nomor 59, Tambahan Lembaran Negara Republik Indonesia Nomor 4844);
5. Undang-Undang Nomor 33 Tahun 2004 tentang Perimbangan Keuangan Antara Pemerintah Pusat dan Pemerintah Daerah (Lembaran Negara Republik Indonesia Tahun 2004 Nomor 126, Tambahan Lembaran Negara Republik Indonesia Tahun 2004 Nomor 4438);
6. Undang-Undang Nomor 25 Tahun 2008 tentang Sistem Perencanaan Pembangunan Nasional (Sispenas) Tahun 2011 ;
7. Peraturan Menteri Dalam Negeri Nomor 13 Tahun 2006, jo Peraturan Menteri Dalam Negeri Nomor 57 Tahun 2007 Tentang Pedoman Pengelolaan Keuangan Daerah ;
8. Peraturan Menteri Dalam Negeri Nomor 8 Tahun 2008 tentang Tahapan, Tatacara Penyusunan, Pengendalian dan Evaluasi Pelaksanaan Rencana Pembangunan Daerah ;
9. Peraturan Menteri Negara Pemberdayaan Aparatur Negara dan Reformasi Birokrasi Nomor 53 Tahun 2014 Tentang Petunjuk Teknis Perjanjian Kinerja, Pelaporan Kinerja dan Tata Cara Reviu Atas Laporan Kinerja Instansi Pemerintah ;

10. Peraturan Menteri Dalam Negeri Nomor 54 Tahun 2010 tentang Pelaksanaan Peraturan Pemerintah Nomor 8 Tahun 2008 tentang Tahapan, Tatacara Penyusunan, Pengendalian dan Evaluasi Pelaksanaan Rencana Pembangunan Daerah ;
11. Peraturan Daerah Nomor 8 Tahun 2011 Tentang Rencana Pembangunan Jangka Menengah (RPMJD) Kota Balikpapan Tahun 2011-2016 ;
12. Peraturan Daerah Kota Balikpapan Nomor 22 Tahun 2008 tentang Organisasi dan Tata Kerja Kecamatan dan Kelurahan ;
13. Peraturan Daerah Kota Balikpapan No. 7 Tahun 2012 tanggal 4 Juni 2012 tentang Pembentukan 7 Kelurahan dalam wilayah Kota Balikpapan ;
14. Peraturan Walikota Balikpapan Nomor 18 Tahun 2009 tentang Uraian Tugas dan Fungsi Kelurahan ;
15. Peraturan Walikota Balikpapan Nomor 42 Tahun 2012 tanggal 27 Desember 2012 tentang Tambahan Penghasilan Tunjangan Kerja Kepada Pegawai Negeri Sipil di Lingkungan Pemerintah Kota Balikpapan ;
16. Surat Sekretariat Daerah Kota Balikpapan Nomor 065/2160/Org tanggal 22 Desember 2014 tentang Penyusunan Perjanjian Kinerja Tahun 2015 dan Laporan Kinerja Tahunan Tahun 2014 ;

B. Maksud dan Tujuan

1. Maksud

- a. Kelurahan Damai Baru Kecamatan Balikpapan Selatan adalah salah satu SKPD di lingkungan Pemerintah Kota Balikpapan berwajib menyusun Perjanjian Kinerja Tahun 2015, Pengukuran Kinerja Tahun 2014 merupakan bahan penyusunan Laporan Kinerja Tahunan (LAKIP)
- b. Memberikan informasi, evaluasi dan analisa bagi SKPD dalam melaksanakan pengukuran kinerja tahun 2014 selama kurun waktu 2014.
- c. Menjadi tolok ukur penilaian pertanggungjawaban Lurah Damai Baru kepada Walikota Balikpapan atas pelaksanaan Kinerja Tahun 2014 dan Perjanjian Kinerja Tahun 2015.

2. Tujuan

Tujuan disusunnya Laporan Kinerja Kelurahan Damai Baru Kecamatan Balikpapan Selatan di Lingkungan Kota Balikpapan Tahun 2014 adalah sebagai acuan dalam menyusun Perjanjian Kinerja Tahunan (LAKIP) Tahun 2015 dan Laporan Kinerja Tahun 2014.

C. Data Organisasi

Status kelembagaan Kelurahan Damai Baru Kecamatan Balikpapan Selatan telah dibentuk melalui Peraturan Daerah Nomor 22 Tahun 2008 tentang Organisasi dan Tata Kerja Kecamatan dan Kelurahan yang mempunyai Struktur Organisasi sebagai berikut :

- | | |
|--|------------------------------------|
| 1. Lurah. | : Kusnano, SE |
| 2. Sekretaris. | : Ratna Seri Dewi, SE |
| 3. Kasi Pemerintahan. | : Inafunti, SE |
| 4. Kasi Ketentraman, Ketertiban dan Lh | : Sumantha Ariyanto |
| 5. Kasi Pembangunan Masyarakat. | : Netty Warni, SE |
| 6. Kasi Kesejahteraan Sosial. | : Hj. Ulfah |
| 7. Kelompok jabatan fungsional. | : PLKB, Babinsa dan Babinkamtibmas |

Potensi umum yang ada di Kelurahan Damai Baru yaitu :

1. a. Batas Wilayah :

Batas	Desa/Kelurahan	Kecamatan
Sebelah Utara	Gunung Samarinda Baru	Balikpapan Utara
Sebelah Selatan	Damai Bahagia	Balikpapan Selatan
Sebelah Timur	Gunung Bahagia & Sungai Nangka	Balikpapan Selatan
Sebelah Barat	Sumber Rejo dan Damai	Balteng dan Balkot

- b. Luas Wilayah : 214,90 ha/m²
 c. Jumlah RT : 19 RT
 d. Jumlah KK : 3.033 KK
 e. Jumlah Penduduk : 8.598 Jiwa

2. a. Jumlah Pegawai Kelurahan Damai Baru terdiri dari :

- Pegawai Negeri Sipil : 9 orang
 - Tenaga Bantuan : 10 orang
- Dengan Jabatan Struktural
- Eselon IV : 6 orang
 - Eselon III : -
 -

b. Jumlah Pegawai berdasarkan jenis kelamin :

- Laki-laki : 8 orang
- Perempuan : 11 orang

c. Jumlah Pegawai berdasarkan Pendidikan dan Struktural :

- Diklat Pim IV : 5 orang

d. Jumlah Pegawai berdasarkan Pendidikan :

- S-2 : 1 orang
- S-1 : 3 orang
- D-3 : 1 orang
- D-1 : 1 orang
- SLTA : 13 orang

D. Sistematika Penulisan

Sistematika penulisan Laporan Akuntabilitas Kinerja Instansi Pemerintahan (LAKIP) Kelurahan Damai Baru Kecamatan Balikpapan Selatan adalah, sebagai berikut :

BAB I PENDAHULUAN

Dalam bab ini berisi penjelasan umum organisasi, dengan penekanan kepada aspek strategis organisasi serta permasalahan utama (strategic issued) yang sedang dihadapi organisasi.

BAB II PERENCANAAN KINERJA

Dalam bab ini diuraikan tentang **A.** 1. Memuat Visi dan Misi 2. Tujuan dan Sasaran 3. Indikator Kinerja Utama (IKU) **B.** Perjanjian Kinerja Tahun 2014, menguraikan ringkasan /ikhtisar Perjanjian Kinerja tahun 2014.

BAB III AKUNTABILITAS KINERJA

Dalam bab ini diuraikan tentang **a.** Capaian Kinerja Organisasi dalam hal ini menyajikan capaian kinerja organisasi untuk setiap pernyataan kinerja sasaran strategis organisasi sesuai dengan hasil pengukuran kinerja organisasi. Untuk setiap pernyataan kinerja sasaran strategis tersebut dilakukan analisis capaian kinerja **b.** Realisasi Anggaran dan **c.** Capaian Prestasi dan Penghargaan.

BAB IV PENUTUP

Dalam bab ini tentang **a.** Kesimpulan menguraikan atas capaian kinerja organisasi dan **b.** Saran menguraikan langkah di masa mendatang yang akan dilakukan organisasi.

BAB II PERENCANAAN KINERJA

A. Rencana Strategis (Renstra)

1. Visi dan Misi

Visi Kelurahan Damai Baru merupakan skenario masa depan dan perwujudan pandangan apa yang harus dicapai oleh Kelurahan Damai Baru kurun waktu 5 (lima) tahun kedepan, kini tinggal 2 (dua) tahun. Rumusan Visi ini berguna untuk memberikan arahan dan pegangan dalam merumuskan perencanaan Strategis yang meliputi atau yang dipengaruhi oleh karakteristik, potensi wilayah, ekonomi, sosial, dan budaya. Kelurahan Damai Baru terdiri 19 RT, yang terdiri dari 8 RT yang berada di Pemukiman Kampung dan 11 RT yang berada di Komplek Pertokoan, Mall, Komplek Hunian Elite yang berada di tengah-tengah Jantung Kota Balikpapan, dengan tingkat permasalahan lingkungan yang beragam dan membutuhkan penanganan permasalahan yang terencana, terpadu dan berkesinambungan dengan visi pembangunan lingkungan dan pemukiman yang bersinergi dengan Program Prilaku Hidup Bersih dan Sehat.

Sejalan dengan visi Kota Balikpapan yaitu *Membangun Balikpapan Menjadi Kota Yang Nyaman dihuni Menuju Madinatul Imam*, Kelurahan Damai Baru menetapkan visi waktu 5 tahun kedepan sebagai berikut :

**TERWUJUDNYA KELURAHAN DAMAI BARU, YANG
DAMAI, TERTIB, BERSIH, INDAH DAN NYAMAN**

Penjelasan kata kunci visi diatas adalah sebagai berikut :

Ketertiban umum dan nyaman dihuni, suatu keadaan dinamis yang memungkinkan Pemerintah, Pemerintah Daerah dan masyarakat dapat melakukan kegiatannya dengan suasana tertib dan nyaman dihuni.

Bersih, Indah dan kondusif, suatu cerminan Kota Balikpapan yang bersih, indah dan kondusif, yang mengandung arti adanya keikutsertaan (partisipasi) masyarakat dalam menjaga ketertiban Kota Balikpapan, guna mendukung terciptanya keharmonisan, keserasian dan keselarasan kehidupan masyarakat dalam rangka kebersihan, dan ketertiban umum di Kota Balikpapan sebagai kota yang bersih, tertib dan nyaman dihuni.

Selanjutnya Misi dapat diartikan sebagai alasan keberadaan Kelurahan Damai Baru yang diwujudkan dalam bentuk maksud dan tujuan Umum serta peran yang harus diemban sebagai salah satu SKPD di daerah Kota Balikpapan. Adapun sebagai Misi Kelurahan Damai Baru sebagaimana Wali Kota dan Wakil Wali Kota terpilih menetapkan sebagai berikut :

1. Memberikan pelayanan kepada masyarakat dengan setulus hati, ramah, mudah, tulus, cepat, dan tepat, tanpa di pungut biaya.
2. Menciptakan dan menjaga ketertiban umum, keamanan dan mengamankan masalah sosial.
3. Meningkatkan sarana dan prasarana umum masyarakat, khususnya fasilitas umum dan fasilitas sosial.
4. Meningkatkan daya dukung lingkungan hidup dan peran serta masyarakat dengan semangat gotong royong.
5. Meningkatkan kesejahteraan keluarga, pemberdayaan masyarakat, perempuan, pemuda dan perlindungan anak.

Oleh karena itu Kelurahan Damai Baru membuat langkah-langkah untuk mengarah kepada 9 Agenda Prioritas yaitu meningkatkan kesejahteraan keluarga, pemberdayaan masyarakat dan perempuan serta perlindungan anak dalam rangka menjaga kondusifitas Kota yaitu melakukan perencanaan dan persiapan yang matang sebagai berikut :

1. Meningkatnya kesadaran masyarakat dalam program keluarga berencana.
2. Meningkatnya kesejahteraan masyarakat.
3. Meningkatnya peran serta masyarakat dalam pembangunan.
4. Meningkatnya pemanfaatan teknologi tepat guna.
5. Meningkatnya kemampuan perempuan dalam keluarga dan lingkungan kerja.
6. Meningkatnya peran serta perempuan dalam pembangunan.
7. Meningkatnya peran serta keluarga dalam perlindungan anak.
8. Meningkatnya kesadaran masyarakat dalam perlindungan anak.
9. Meningkatnya kesempatan anak untuk mengembangkan potensi diri.

2. Tujuan dan Sasaran ;

Adapun **Tujuan** Jangka Menengah Kelurahan Damai Baru Tahun 2013 – 2016 adalah sebagai berikut ;

1. Mewujudkan kepuasan pelayanan masyarakat dan meningkatkan " good Government ",

2. Mewujudkan nilai musyawarah, berdemokrasi, partisipasi masyarakat dalam pembangunan masyarakat.
3. Mewujudkan fasilitas kelurahan, baik fisik maupun non fisik yang mencukupi bagi kelancaran kehidupan masyarakat.
4. Mewujudkan lingkungan yang kondusif, tertib dan aman.
5. Mewujudkan kesadaran yang mandiri lingkungan yang mendukung kesehatan fisik, mental dan spritual warga.
6. Mewujudkan warga masyarakat yang makmur adil dan tidak diskriminatif dan perekonomian yang mandiri.
7. Mewujudkan warga yang sehat, tenteram dan generasi yang berkualitas.

Sedangkan **sasaran** yang ingin di capai Kelurahan Damai Baru Tahun 2013 - 2016 adalah sebagai berikut :

1. Meningkatnya kualitas pelayanan terhadap masyarakat.
2. Peningkatan peran serta RT dan masyarakat.
3. Meningkatnya partisipasi masyarakat dalam perencanaan pembangunan.
4. Meningkatnya keamanan dan ketertiban lingkungan.
5. Meningkatnya kualitas kebersihan dan kesehatan lingkungan pemukiman.
6. Meningkatnya perekonomian dan kesejahteraan masyarakat ;
7. Meningkatnya kesehatan bayi/balita dan ibu.

Adapun **Kebijakan** yang akan dilakukan oleh Kelurahan Damai Baru adalah sebagai berikut :

1. Pemanfaatan semaksimal mungkin sarana dan prasarana yang tersedia
2. Memelihara ketertiban lingkungan dan kenyamanan warga ;
3. Menjaga kebersihan dan lingkungan hidup ;
4. Koordinasi dengan instansi tehnis dan organisasi terkait ;
5. Merealisasikan pendelegasian sebagai wewenang pengelolaan manajemen sumber daya ;
6. Musyawarah dengan Karyawan/pegawai, pengurus LPM, Karang Taruna, ketua-ketua RT, TP PKK, Tokoh Masyarakat, Tokoh Agama, Alim Ulama, Pemuda/Olahraga dalam perencanaan pembangunan.
7. Merealisasikan tugas dan fungsi RT dalam memperdayakan masyarakat.

3. Indikator Kinerja Utama (IKU)

Indikator Kinerja Utama (IKU) Kelurahan Damai Baru Kecamatan Balikpapan Selatan, sebagai berikut ;

No	SASARAN STRATEGIS	INDIKATOR KINERJA UTAMA	SUMBER DATA
1	Meningkatkan kualitas Pelayanan terhadap masyarakat	1. Prosentase Keluhan masyarakat yang di tindak lanjuti. 2. Jumlah srt pengantar dan keterangan kpd masyarakat. 3. Rata-rata waktu penyele saian surat pengantar dan surat keterangan.	Laporan hasil kegiatan.
2	Peningkatan peran serta ketua RT dan masyarakat.	1. Prosentase kehadiran pada Rakor. 2. Prosentase RT dgn penge lolaan Adm yang baik. 3. Jumlah Peserta STQ.	Laporan hasil kegiatan
3	Meningkatkan partisipasi masyarakat dalam perencanaan pembangunan.	1. Jumlah dan Swadaya Masyarakat dalam pembangunan wilayah Kelurahan. 2. Jumlah Peserta yang ikut dalam musyawarah perencanaan. 3. Jumlah usulan RT yang diteruskan dalam Mus renbang Kecamatan. 4. Jumlah Realisasi Fisik Kegt. Pemeliharaan dan Pemukiman Kelurahan. 5. Jumlah Realisasi Fisik Kegt PNPMM Mandiri.	Laporan hasil Kegiatan
4	Meningkatkan Keamanan dan Ketertiban Lingkungan.	1. Jumlah Poskamling yang Aktif 2. Angka Kriminalitas di wilayah Kelurahan	Hasil monitoing
5	Meningkatkan kualitas kebersihan & Kesehatan lingkungan Pemukiman.	1. Jumlah RT yang menerapkan konsep CGH. 2. Jumlah RT dan Institusi / Lbg yg menerapkan PHBS. 3. Prosentase Pengolahan Sampah pada Bank Sampah dan Rumah.	Laporan hasil Kegiatan

	<p>6. Meningkatkan Perekonomian dan Kesejahteraan Masyarakat</p>	<p>4. Angka Partisipasi Masyarakat Pada KBM (Kerja Bhakti Massal).</p> <p>1. Angka Vasilitas Data Penduduk (Lansia, Klg Miskin, Cacat dll)</p> <p>2. Jumlah Keluarga Miskin.</p>	<p>Laporan hasil Kegiatan</p>
	<p>7. Meningkatkan Kesehatan Bayi/ Balita dan Ibu</p>	<p>1. Prosentase Bayi/Balita dgn gizi Buruk.</p> <p>2. Angka Kematian Bayi / Balita.</p> <p>3. Angka Kematian Ibu Me – lahirkan</p> <p>4. Jumlah Posyandu Aktif</p>	<p>Laporan hasil kegiatan</p>

FORMULIR PENETAPAN KINERJA
TINGKAT SATUAN KERJA PERANGKAT DAERAH

Satuan Kerja Perangkat Daerah
Tahun Anggaran

: Kelurahan Damai Baru
: 2014

NO	SASARAN STRATEGIS	INDIKATOR KINERJA	TARGET	PROGRAM/KEGIATAN	ANGGARAN
1	Meningkatkan kualitas pelayanan terhadap masyarakat.	1 Jumlah Surat aduan/keluhan masyarakat	5 Surat	1 Penyediaan Jasa Komunikasi, Sumber Daya, Air dan Listrik	Rp 37,200,000
		2 Presentase kecepatan/waktu penyelesaian pelayanan	87%	2 Penyediaan Peralatan Kebersihan Kantor	Rp 7,525,000
				3 Penyediaan Alat Tulis Kantor	Rp 43,673,000
				4 Penyediaan Barang Cetak dan Penggandaan	Rp 14,500,000
				5 Penyediaan komponen Instalasi Listrik	Rp 4,480,000
				6 Penyediaan bahan bacaan dan perundang-undangan	Rp 4,290,000
				7 Penyediaan makanan dan minuman	Rp 38,410,000
				8 Penyediaan rapat koordinasi dan konsultasi luar daerah	Rp 49,875,000
				9 Pengadaan pakaian dinas dan kelengkapan	Rp 4,775,000
				10 Penyediaan perlengkapan kantor	Rp 90,975,000
				11 Penyediaan peralatan dan perlengkapan kantor	Rp 33,075,000
				12 Penyediaan Jasa Administrasi Perkantoran	Rp 60,275,000
				13 Pemeliharaan rutin gedung kantor	Rp 25,000,000
				14 Penyediaan peralatan kantor kelurahan	Rp 28,350,000
2	Meningkatkan kesehatan Bayi/Balita dan Ibu	1 Meningkatnya posyandu aktif	15 RT	1 Penyelenggaraan Kegiatan Penilaian dan Pemberian Reward kegiatan PHBS, Kader Jumantik, BKB (Bina Keluarga Balita), menu sehat, Pelatihan Kader PKK, Pertemuan Rutin PKK Kelurahan dan pengurus PKK dan kegiatan Pertemuan majelis Taklim	
				2 Penyediaan kegiatan fasilitas penyelenggaraan Posyandu di kelurahan	Rp 37,735,000
3	Meningkatnya Partisipasi masyarakat dalam perencanaan pembangunan	1 Jumlah swadaya masyarakat dalam SPGRM		1 Penyediaan penyusunan buku profil kelurahan	Rp 4,995,000
		2 Jumlah peserta yang ikut dalam musyawarah perencanaan Pembangunan	75 Orang	2 Penyelenggaraan Musrenbang Kelurahan	Rp 8,650,000
				3 Pelaksanaan Monitoring, Pendataan, Koordinasi, Fasilitas serta evaluasi dan pelaporan pemeliharaan prasarana dan fasilitas pelayanan umum wilayah kelurahan	Rp 16,835,000
				4 Penyelenggaraan kegiatan mendorong partisipasi masyarakat untuk ikut serta dalam kegiatan pembangunan lingkungan kelurahan, melalui penyediaan stimulan partisipasi gotong royong masyarakat	Rp 208,000,000

B. PERJANJIAN KINERJA TAHUN 2014

4	Meningkatkan kualitas kesehatan dan kebersihan masyarakat diwilayah Kelurahan Damai Baru	1	Angka Partisipasi masyarakat pada kerja bhakti massal	86%	1	Pelaksanaan Kegiatan KBM di Wilayah Kelurahan	Rp	27,115,000
		2	Jumlah RT yang menerapkan konsep CGH	15 RT	2	Penyelenggaraan kegiatan Pengawasan dan Pendataan penyebaran tumpukan sampah, RTHKP, Pemantauan / Tindakan pengupasan lahan tanpa izin	Rp	46,205,000
					3	Pelaksanaan pengelolaan / pengangkutan sampah dan Kebersihan Drainase	Rp	49,151,500
5	Meningkatnya database kependudukan terkait kesejahteraan sosial	1	Angka validasi pemuktahiran data penduduk	86%	1	Pelaksanaan Pendataan penduduk baerkaltan dengan kesejahteraan sosial	Rp	6,260,000
		2	Angka penduduk miskin	30%				
6	Meningkatnya peran serta RT, Lembaga Kemasyarakatan dan Masyarakat	1	Angka kehadiran Ketua RT pada rapat koordinasi RT	15 RT	1	Pelaksanaan Kegiatan STQ/MTQ	Rp	26,225,000
		2	Jumlah RT dengan pengelolaan administrasi terbaik	15 RT	2	Pelayanan masyarakat / membantu kerukunan hidup / menggerakkan swadaya gotong royong dan partisipasi masyarakat serta membantu kelancaran tugas pokok RT dalam pelaksana pembangunan	Rp	110,950,000
					3	Pelaksanaan kegiatan Pembinaan, Penilaian dan administrasi RT terbaik untuk tingkat kelurahan	Rp	6,895,000
					4	Pelaksanaan kegiatan Komunikasi, Informasi , Edukasi Sosial kepada Masyarakat	Rp	26,195,000
					5	Penyelenggaraan peremajaan pengurus RT	Rp	10,200,000
7	Meningkatnya keamanan dan ketertiban lingkungan	1	jumlah kelompok siskamling aktif poskamling	15 RT	1	Pelaksanaan kegiatan koordinasi dan penyelenggaraan ketentraman dan ketertiban	Rp	72,655,000
		2	Angka Kriminalitas	10 Kejadian				
		3	Angka validasi monitoring kamtibmas	89%				

JUMLAH ANGGARAN :

Rp 1,122,769,500

WALIKOTA BALIKPAPAN



M. RIZAL EFFENDI

Balikpapan, 27 Januari 2014

LURAH Damai Baru



NURKA, S.Sos

NIP. 19690908 200003 1 003



PENETAPAN KINERJA TAHUN 2014 KELURAHAN DAMAI BARU

Dalam rangka mewujudkan tata pemerintahan yang efektif, transparan, dan akuntabel serta berorientasi pada hasil (*good governance*), kami yang bertanda tangan di bawah ini:

Nama : **NURKA**

Jabatan : **LURAH DAMAI BARU**

Selanjutnya disebut pihak pertama.

Nama : **H.M. RIZAL EFFENDI**

Jabatan : **WALIKOTA BALIKPAPAN**

Selanjutnya disebut pihak kedua.

Pihak pertama berjanji :


1. Akan mewujudkan target kinerja tahun 2014 sesuai lampiran perjanjian ini dalam mencapai target kinerja jangka menengah seperti yang telah ditetapkan dalam dokumen perencanaan;
2. Untuk lebih antisipasi, meningkatkan partisipasi dan lebih efisien dalam pelaksanaan tugas dan tanggung jawab;
3. Menyampaikan laporan pelaksanaan target kinerja sebagaimana angka 1 per 6 bulan kepada Walikota.

Keberhasilan dan kegagalan pencapaian target kinerja tersebut menjadi tanggung jawab pihak pertama dan pihak pertama bersedia menerima sanksi atas kegagalan dalam pencapaian kinerja.

Pihak kedua akan memberikan supervisi yang diperlukan serta akan melakukan evaluasi akuntabilitas kinerja terhadap capaian kinerja dari perjanjian ini dan mengambil tindakan yang diperlukan dalam rangka pemberian penghargaan dan sanksi.

Balikpapan, 27 Januari 2014

Pihak Kedua,


H.M. RIZAL EFFENDI

Pihak Pertama,


NURKA

BAB III
AKUNTABILITAS KINERJA

A. Capaian Kinerja Organisasi

Sebagaimana mestinya setiap akhir tahun, setiap SKPD di lingkungan Pemerintah Kota Balikpapan melakukan capaian kinerja dalam setiap pernyataan kinerja sasaran strategis organisasi sesuai dengan hasil pengukuran kinerja organisasi, maka setiap pernyataan kinerja sasaran strategis ini kami lakukan analisis capaian kinerja sebagai berikut ;

1. Perbandingan antara Target dan Realisasi Kinerja Tahun 2014

Sasaran Strategis	Indikator Kinerja	Target	Realisasi	% tase
1. Meningkatnya kualitas pelayanan kepada masyarakat.	1. Prosentase keluhan masyarakat yang ditindak lanjuti.	0 %	0 %	0 %
	2. Jumlah surat pengantar dan surat keterangan kpd masy.	2,700	2,566	85 %
	3. Rata-rata waktu penyelesaian surat ket dan srt pengantar	19 mnt	13 mnt	13%
	✓ Surat Pengantar KTP, SKCK Pendtg baru, Pindah, kelahiran, dan kematian.	60 mnt	55 mnt	8%
	✓ Surat Keterangan IMB, PBB, dan keramaian. ✓ Surat pernyataan ahli waris.	120 mnt	110 mnt	8%
2. Peningkatan peran serta RT dan masyarakat.	1. Prosentase kehadiran pada Rapat koordinasi ; ✓ Rakor RT ✓ Rakor PKK/Posyandu	100 % 100 %	90 % 90 %	90 % 90 %
	2. Prosentase RT dengan pengelolaan Admi yg baik.	80 %	75 %	94 %
	3. Jumlah peserta STQ.	34	32	97 %
3. Meningkatnya partisipasi masyarakat dalam perencanaan Pembg.	1. Jumlah dana swadaya dalam Pembangunan wil. Kelurahan	240 jt	230 Jt	96 %
	2. Juml peserta yang hadir dalam acara Musrenbang.	42 org	40 org	95 %
	3. Jumlah usulan RT yang diteruskan dim Musrenbang ke Kecamatan.	16	14	87 %
	4. Jumlah realisasi fisik kegiatan perbaikan lingkungan SPGRM	13 Kgt	14 kgt	107 %
	5. Jumlah realisasi fisik kegiatan PNPM Mandiri.	11	10	91 %

4. Meningkatnya keamanan dan ketertiban lingk.	1.Jumlah siskamling yang aktif	7	7	100 %
	2.Prosentase angka kriminalitas.	3 %	2 %	66 %
	3.Angka validasi monitoring kamtibmas	2	2	100 %
5. Meningkatnya kualitas kebersihan dan kesehatan lingkungan permukiman	1.Jumlah RT yang menerapkan konsep CGH.	4	4	100 %
	2.Jumlah RT dan institusi yang menerapkan PHBS	3	3	100 %
	3.Prosentase pengolahan sampah pada bank sampah dan rumah.	30%	25%	83 %
	4.Angka partisipasi masyakat pada KBM (Kerja Bakti massal)	320	320	100 %
6. Meningkatnya perekonomian dan kesejahteraan masyarakat.	1.Angka validasi data penduduk.			
	a. Penyandang cacat	5 org	5 org	100 %
	b. Lansia	854 org	851 org	99 %
	c. Putus sekolah	285 org	281 org	98 %
	d. Buta huruf	110 org	104 org	94 %
	e. Pengangguran	5 org	4 org	80 %
	2.Jumlah Keluarga Miskin			
a. Jumlah KK	36 KK	34 KK	94 %	
b. Jumlah jiwa	99 jiwa	97 jiwa	97 %	
7. Meningkatnya kesehatan bayi/ balita dan ibu.	1.Prosentase bayi/balita dgn gizi buruk	0	0	0
	2.Angka kematian bayi/balita.	0	0	0
	3.Angka kematian ibu melahirkan	0	0	0 %
	4.Jumlah Peserta KB	720	717	99 %
	5.Jumlah Posyandu aktif	7	7	100 %

4. Meningkatnya keamanan dan ketertiban lingk.	1.Jumlah siskamling yang aktif	7	7	100 %
	2.Prosentase angka kriminalitas.	3 %	2 %	66 %
	3.Angka validasi monitoring kamtibmas	2	2	100 %
5. Meningkatnya kualitas kebersihan dan kesehatan lingkungan permukiman	1.Jumlah RT yang menerapkan konsep CGH.	4	4	100 %
	2.Jumlah RT dan institusi yang menerapkan PHBS	3	3	100 %
	3.Prosentase pengolahan sampah pada bank sampah dan rumah.	30%	25%	83 %
	4.Angka partisipasi masyakat pada KBM (Kerja Bakti massal)	320	320	100 %
6. Meningkatnya perekonomian dan kesejahteraan masyarakat.	1.Angka validasi data penduduk.			
	a. Penyandang cacat	5 org	5 org	100 %
	b. Lansia	854 org	851 org	99 %
	c. Putus sekolah	285 org	281 org	98 %
	d. Buta huruf	110 org	104 org	94 %
	e. Pengangguran	5 org	4 org	80 %
	2.Jumlah Keluarga Miskin			
a. Jumlah KK	36 KK	34 KK	94 %	
b. Jumlah jiwa	99 jiwa	97 jiwa	97 %	
7. Meningkatnya kesehatan bayi/balita dan ibu.	1.Prosentase bayi/balita dgn gizi buruk	0	0	0
	2.Angka kematian bayi/balita.	0	0	0
	3.Angka kematian ibu melahirkan	0	0	0 %
	4.Jumlah Peserta KB	720	717	99 %
	5.Jumlah Posyandu aktif	7	7	100 %

2. Perbandingan antara Realisasi Kinerja Serta Capaian Kinerja Tahun 2014 dengan Tahun 2013 sebagai berikut ;

Sasaran Strategis	Indikator Kinerja	Capaian Kinerja		% tase
		2013	2014	
1. Meningkatnya kualitas pelayanan kepada masyarakat.	1. Prosentase keluhan masyarakat yang ditindak lanjuti.	0 %	0 %	0 %
	2. Jumlah surat pengantar dan surat keterangan kpd masy.	2,452	2,566	4 %
	3. Rata-rata waktu penyelesaian surat ket dan srt pengantar ✓ Surat Pengantar KTP, SKCK Pendtg baru, Pindah, kelahiran, dan kematian.	15 mnt	13 mnt	13 %
	✓ Surat Keterangan IMB, PBB, dan keramaian.	54 mnt	55 mnt	2 %
	✓ Surat pernyataan ahli waris.	117 mnt	110 mnt	2 %
2. Peningkatan peran serta RT dan masyarakat.	1. Prosentase kehadiran pada Rapat koordinasi ; ✓ Rakor RT ✓ Rakor PKK/Posyandu	88 % 87 %	90 % 90 %	2 % 3 %
	2. Prosentase RT dengan pengelolaan Admi yg baik.	73 %	75 %	3 %
	3. Jumlah peserta STQ.	30	32	6 %
3. Meningkatnya partisipasi masyarakat dalam perencanaan Pembg.	1. Jumlah dana swadaya dalam Pembangunan wil. Kelurahan	214 jt	230 Jt	7 %
	2. Jumlah peserta yang hadir dalam acara Musrenbang.	37 org	40 org	8 %
	3. Jumlah usulan RT yang diteruskan dlm Musrenbang ke Kecamatan.	12	14	16 %
	4. Jumlah realisasi fisik kegiatan perbaikan lingkungan SPGRM	13 Kgt	14 kgt	7 %
	5. Jumlah realisasi fisik kegiatan PNPM Mandiri.	9	10	11 %
4. Meningkatnya keamanan dan ketertiban lingk.	1. Jumlah siskamling yang aktif	6	7	16 %
	2. Prosentase angka kriminalitas.	3 %	2 %	-,33 %
	3. Angka validasi monitoring kamtibmas	2	2	0%

5. Meningkatnya kualitas Kebersihan dan kesehatan lingkungan permukiman	1. Jumlah RT yang menerapkan konsep CGH.	4	4	0 %
	2. Jumlah RT dan institusi yang menerapkan PHBS	2	3	50 %
	3. Prosentase pengolahan sampah pada bank sampah dan rumah.	30%	35 %	16 %
	4. Angka partisipasi masyakat pada KBM (Kerja Bakti massal)	300	320	6 %
6. Meningkatnya perekonomian dan kesejahteraan masyarakat.	1. Angka validasi data penduduk.			
	a. Penyandang cacat	5 org	5 org	0 %
	b. Lansia	854 org	851 org	0,3 %
	c. Putus sekolah	281 org	281 org	0 %
	d. Buta huruf	110 org	104 org	5 %
	e. Pengangguran	4 org	5 org	25 %
2. Jumlah Keluarga Miskin	36 KK	34 KK	5 %	
a. Jumlah KK	99 jiwa	97 jiwa	2 %	
b. Jumlah jiwa				
7. Meningkatnya kesehatan bayi/ balita dan ibu.	1. Prosentase bayi/balita dgn gizi buruk	0	0	0
	2. Angka kematian bayi/balita.	0	0	0
	3. Angka kematian ibu melahirkan	0	0	0 %
	4. Jumlah Peserta KB	710	717	1 %
	5. Jumlah Posyandu aktif	6	7	16 %

3. Perbandingan antara Realisasi Kinerja Tahun 2014 (Kumulatif) dengan Target Jangka Menengah dalam Dokumen Perencanaan Strategis Organisasi sbb ;

Sasaran Strategis	Indikator Kinerja	Realisasi Kinerja		% tase
		2014	Target RPJMD 2016	
1. Meningkatnya kualitas pelayanan kepada masyarakat.	1. Prosentase keluhan masyarakat yang ditindak lanjuti.	0 %	0 %	0 %
	2. Jumlah surat pengantar dan surat keterangan kpd masy.	5,018	10,202	49 %
	3. Rata-rata waktu penyelesaian surat ket dan srt pengantar	13 mnt	10 mnt	76 %
	✓ Surat Pengantar KTP, SKCK Pendtg baru, Pindah, kelahiran, dan kematian.	55 mnt	50 mnt	91 %
	✓ Surat Keterangan IMB, PBB, dan keramaian. ✓ Surat pernyataan ahli waris.	110 mnt	100 mnt	91 %
2. Peningkatan peran serta RT dan masyarakat.	1. Prosentase kehadiran pada Rapat koordinasi ;	90 %	90 %	100 %
	✓ Rakor RT	90 %	90 %	100 %
	✓ Rakor PKK/Posyandu	75 %	90 %	83 %
	2. Prosentase RT dengan pengelolaan Admi yg baik.	62	123	50 %
3. Meningkatnya partisipasi masyarakat dalam perencanaan Pembg.	3. Jumlah peserta STQ.			
	1. Jumlah dana swadaya dalam Pembangunan wil. Kelurahan	444 jt	675 Jt	66 %
	2. Jumlah peserta yang hadir dalam acara Musrenbang.	77 org	120 org	64 %
	3. Jumlah usulan RT yang diteruskan dlm Musrenbang ke Kecamatan.	26	45	58 %
	4. Jumlah realisasi fisik kegiatan perbaikan lingkungan SPGRM	19 Kgt	34 kgt	-56 %
4. Meningkatnya keamanan dan ketertiban lingk.	5. Jumlah realisasi fisik kegiatan PNPM Mandiri.	13	25	52 %
	1. Jumlah siskamling yang aktif	8	9	88 %
	2. Prosentase angka kriminalitas.	2 %	4 %	50 %
	3. Angka validasi monitoring kamtibmas	4	8	50 %

5. Meningkatnya kualitas Kebersihan dan kesehatan lingkungan permukiman	1. Jumlah RT yang menerapkan konsep CGH.	6	8	75 %
	2. Jumlah RT dan institusi yang menerapkan PHBS	6	8	75 %
	3. Prosentase pengolahan sampah pada bank sampah dan rumah.	40 %	65 %	61 %
	4. Angka partisipasi masyarakat pada KBM (Kerja Bakti massal)	620	1,205	51 %
6. Meningkatnya perekonomian dan kesejahteraan masyarakat.	1. Angka validasi data penduduk.			
	a. Penyandang cacat	5 org	5 org	100 %
	b. Lansia	851 org	825 org	97 %
	c. Putus sekolah	281 org	270 org	96 %
	d. Buta huruf	104 org	80 org	77 %
	e. Pengangguran	5 org	10 org	50 %
	2. Jumlah Keluarga Miskin			
a. Jumlah KK	34 KK	30 KK	88 %	
b. Jumlah jiwa	97 jiwa	90 jiwa	93 %	
7. Meningkatnya kesehatan bayi/ balita dan ibu.	1. Prosentase bayi/balita dgn gizi buruk	0	0	100 %
	2. Angka kematian bayi/balita.	0	0	100 %
	3. Angka kematian ibu melahirkan	0	0	100 %
	4. Jumlah Peserta KB	717	725	99 %
	5. Jumlah Posyandu aktif	7	8	87 %

4. Analisa Pencapaian Kinerja

Laporan Akuntabilitas Kinerja Intansi Pemerintah (LAKIP.) Kelurahan Damai Baru Kecamatan Balikpapan Selatan Kota Balikpapan Tahun 2014 berdasarkan data dan informasi yang mrelevan dengan kebutuhan organisasi pembuat keputusan. Agar dapat menginterpretasikan realisasi pelaksanaan program dan kegiatan, banyak faktor yang menjadi permasalahan dan perlu adanya solusi pemecahan masalah. Untuk itu diperlukan analisis terhadap hasil pengukuran pencapaian sasaran.

Analisis atas pencapaian kinerja pelaksanaan program dan kegiatan selama tahun 2014, sesuai dengan perjanjian kinerja yang ditetapkan oleh Wali Kota Balikpapan, Indikator Kinerja Utama (IKU) dan rencana kerja daerah tentang prioritas dan sasaran daerah Tahun 2014 serta dalam rangka mewujudkan Pemerintah yang Tertib, Efisien, Pelayanan Prima, akuntabel dan berorientasi kepada hasil yang telah dicapai pada tahun ke II tahun 2014 dan 2

tahun lagi tahun 2016 sebagai capaian kinerja RPJMD, secara umum Kelurahan Damai Baru Kecamatan Balikpapan Selatan Kota Balikpapan telah dapat melaksanakan tugas dengan baik dalam rangka mencapai tujuan dan sasaran tersebut. Hasil Analisis Pencapaian Target terhadap masing-masing sasaran secara rinci sebagai berikut ;

Analisis Pencapaian Sasaran I s/d 25

Kesadaran masyarakat sangat responsif terhadap akan pentingnya administrasi kependudukan sebagai bukti jati diri atau identitas pribadi, analisa pencapaian sasaran dapat dilihat pada tabel ;

Tabel 4.1
Analisa Pencapaian Sasaran 1 - 25

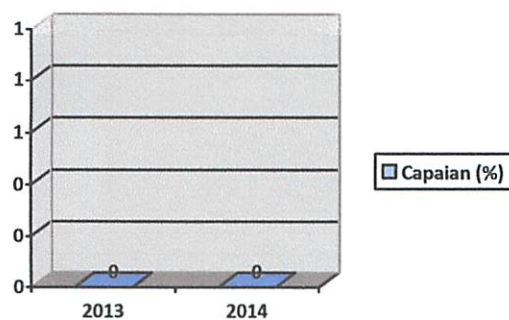
No	Indikator Kinerja	Satuan	Tahun 2013		Capaian Kinerja Tahun 2013	Tahun 2014		Capaian Kinerja Tahun 2014
			Target	Realisasi		Target	Realisasi	
1	2	3	4	5	6	7	8	9
1	Persentase Keluhan masyarakat yang ditindak lanjuti	%	0	0	100 %	0	0	100 %
2	Jumlah surat pengantar dan surat keterangan kepada masyarakat	Surat	2,600	2,452	94 %	2,700	2,566	96 %
3	Rata-Rata Waktu penyelesaian surat keterangan, pengantar dan pernyataan ~ Surat Pengantar KTP, SKCK, Pendatang Baru, Pindah, Kelahiran dan Kematian	Menit	17	15	88 %	19	13	68 %
	~ Surat Keterangan IMB,PBB dan keramaian	menit	57	54	95 %	57	55	100 %
	~ Surat Pernyataan Ahli Waris	menit	120	117	97 %	116	110	95 %
4	Prosentase kehadiran pada Rapat koordinasi ;							
	✓ Rakor RT	%	100 %	90 %	90 %	100 %	90 %	90 %
	✓ Rakor PKK/Psyd	%	100 %	90 %	90 %	100 %	90 %	90 %

5	Prosentase RT dengan pengelolaan Admi yg baik.	%	80 %	75 %	94 %	80 %	75 %	94 %
6	Jumlah peserta STQ.	orang	36	33	92 %	34	32	94 %
7	Jumlah dana swadaya dalam Pembangunan wil. Kelurahan	Rp	250 jt	220 jt	88 %	240 jt	230 jt	95 %
8	Juml peserta yang hadir dalam acara Musrenbang.	Orang	50 org	45 org	90 %	42 org	40 org	95 %
9	Jumlah usulan RT yang diteruskan dlm Musrenbang ke Kecamatan.	Kgt	18	16	89 %	16	14	87 %
10	Jumlah realisasi fisik kegiatan perbaikan lingkungn SPGRM	kgt	17 kgt	15 kgt	88 %	13 kgt	14 kgt	107 %
11	Jumlah realisasi fisik kegitan PNPB Mandiri.	kgt	0	0	0 %	11	10	90 %
12	Jumlah siskamling yang aktif	pos	7	7	100 %	7	7	100 %
13	Prosentase angka kriminalitas.	%	4 %	2 %	50 %	3 %	2 %	66 %
14	Angka validasi monitoring kamtibmas	Kasus	3	2	67 %	2	2	100 %
15	Jumlah RT yang menerapkan konsep CGH.	RT	3	3	100 %	4	4	100 %
16	Jumlah RT dan institusi yang menerapkan PHBS	RT	3	3	100 %	3	3	100 %
17	Prosentase pengolahan sampah pada bank sampah dan rumah.	%	40 %	35 %	88 %	30 %	25 %	83 %
18	Angka partisipasi masyakat pada KBM (Kerja Bakti massal)	250	250	100 %	320	320	100 %
19	Angka validasi data							

	penduduk.							
	a. Penyandang cacat	Orang	5 org	5 org	100 %	5 org	5 org	100 %
	b. Lansia	Orang	852 org	848 org	99 %	854 org	851 org	99 %
	c. Putus sekolah	Orang	285 org	279 org	98 %	285 org	281 org	98 %
	d. Buta huruf	Orang	120 org	115 org	96 %	110 org	104 org	94 %
	e. Pengangguran	Orang	8 org	5 org	63 %	5 org	4 org	80 %
20	Jumlah Keluarga Miskin							
	a. Jumlah KK	KK	30 kk	25 kk	83 %	36 KK	34 KK	94 %
	b. Jumlah jiwa	Jiwa	90 jiwa	85 jiwa	94 %	99 jiwa	97 jiwa	97 %
21	Prosentase bayi/balita dgn gizi buruk	%	0 %	0 %	0 %	0 %	0 %	0 %
22	Angka kematian bayi/balita.	Orang	0 %	0 %	0 %	0 %	0 %	0 %
23	Angka kematian ibu melahirkan	Orang	0 %	0 %	0 %	0 %	0 %	0 %
24	Jumlah Peserta KB	Orang	736	725	99 %	720 org	717 org	99 %
25	Jumlah Posyandu aktif	Pos	7	7	100 %	7	7	100 %

Grafik Pencapaian Sasaran Pertama

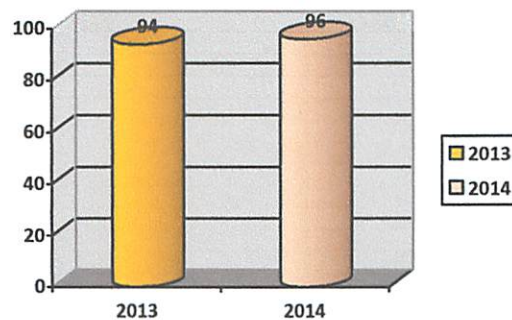
Grafik 4.1
Grafik Analisis Pencapaian Sasaran Poin Pertama



Berdasarkan hasil analisis pencapaian sasaran poin pertama yang terdiri dari 1 (satu) indikator kinerja tersebut diatas diperoleh gambaran sebagai berikut : Secara umum Kelurahan Damai Baru telah dapat melaksanakan tugas dan fungsinya dalam hal prosentase keluhan masyarakat yang ditindak lanjuti dalam rangka memberikan pelayanan kepada masyarakat dengan sebaik-baiknya, mudah, cepat dan tepat, sehingga masyarakat merasa senang dan nyaman.

Keluhan masyarakat terhadap pelayanan yang kami berikan, akan selalu kami respont, terlihat dari capaian kinerja indikator point 1 tercapai sebesar 0 % tahun 2013 dan tahun 2014 sebesar 0 %.

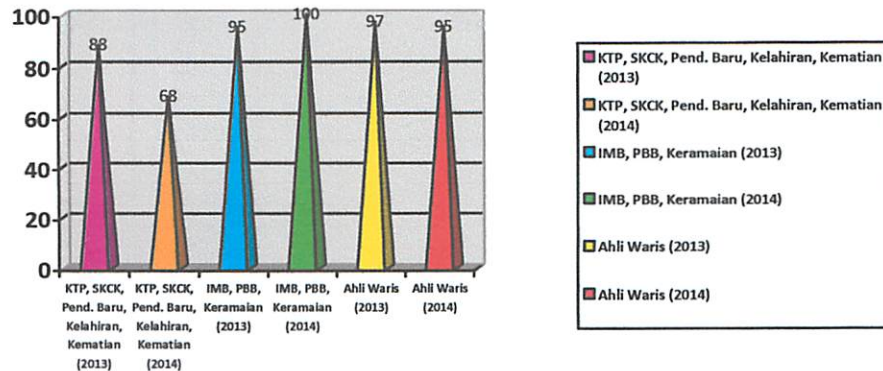
Grafik 4.2
Grafik Analisis Pencapaian Sasaran Poin Kedua



Berdasarkan hasil analisis pencapaian sasaran poin pertama yang terdiri dari 1 (satu) indikator kinerja tersebut diatas diperoleh gambaran sebagai berikut : Secara umum Kelurahan Damai Baru telah dapat melaksanakan tugas dan fungsinya **dalam hal jumlah surat pengantar dan keterangan** sehingga dapat memberikan surat pengantar pelayanan kepada masyarakat dengan sebaik-baiknya, dengan mudah, cepat dan tepat, sesuai dengan SOP sehingga masyarakat merasa senang dan nyaman.

Surat Pengantar dan Keterangan masyarakat terhadap pelayanan yang kami berikan, dapat terlihat dari capaian kinerja indikator poin 2 tercapai sebesar 2,452 surat tahun 2013 dan tahun 2014 sebesar 2,566 surat, sehingga terjadi peningkatan yang signifikan sebesar 94 % tahun 2013 dan tahun 2014 sebesar 96 %, meningkatkan bila dibandingkan dengan tahun lalu.

Grafik 4.3
Grafik Analisis Pencapaian Sasaran Poin Ketiga



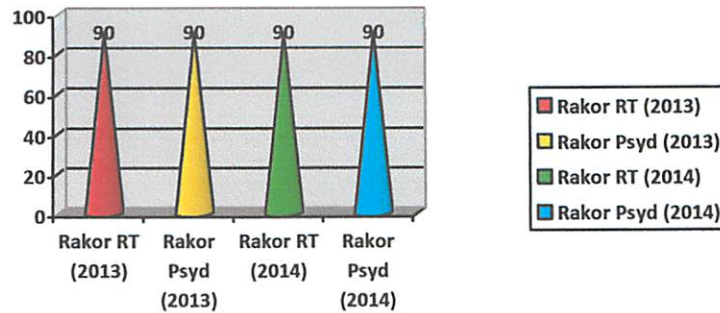
Berdasarkan hasil analisis pencapaian sasaran poin pertama yang terdiri dari 1 (satu) indikator kinerja tersebut diatas diperoleh gambaran sebagai berikut : Secara umum Kelurahan Damai Baru telah dapat melaksanakan tugas dan fungsinya **dalam rata surat keterangan, pengantar dan pernyataan** agar dapat menyelesaikan pembuatan surat keterangan, pengantar, dan pernyataan dengan tepat waktu sesuai dengan SOP sehingga masyarakat merasa senang dan nyaman.

Surat Keterangan, Pengantar dan Pernyataan yang kami selesaikan antara lain :

- Surat **Pengantar KTP, SKCK, Pendatang Baru, Pindah, Kelahiran, dan Kematian** dengan penyelesaian pembuatan selama 15 menit dari target 17 menit jadi efesien menit waktu lebih cepat 2 menit pada tahun 2013 dan 13 menit dari target 19 menit juga efesien waktu selama 6 menit pada tahun 2014 sehingga dapat dilihat dari capaian kinerja indikator poin 3 yaitu 88 % tahun 2013 dan 68 % tahun 2014, sehingga
- Surat **Keterangan IMB, PBB dan Keramaian** dengan penyelesaian pembuatan selama 54 menit dari target 57 menit pada tahun 2013 dan 55 menit dari target 57 menit pada tahun 2014 sehingga dapat dilihat dari capaian kinerja indikator poin 3 yaitu 95 % tahun 2013 dan 100 % tahun 2014.
- Surat Pernyataan Ahli Waris dengan penyelesaian pembuatan selama 117 menit dari target 120 menit pada tahun 2013 dan 110 menit dari target 116 menit pada tahun 2014 sehingga dapat dilihat dari capaian kinerja indikator poin 3 yaitu 97 % tahun 2013 dan 95 % tahun 2014.

Dari hasil diatas, dapat diambil kesimpulan bahwa terjadinya efesien waktu dalam pembuatan surat selama 2 %.

Grafik 4.4
Grafik Analisis Pencapaian Sasaran Poin Keempat



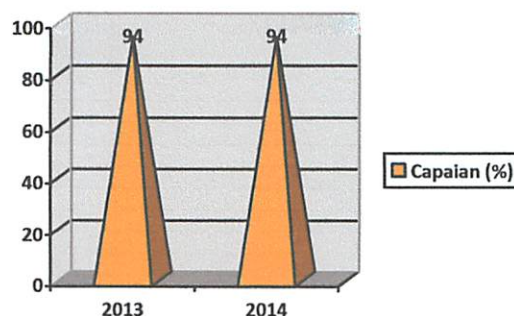
Berdasarkan hasil analisis pencapaian sasaran poin pertama yang terdiri dari 1 (satu) indikator kinerja tersebut diatas diperoleh gambaran sebagai berikut : Secara umum Kelurahan Damai Baru telah dapat melaksanakan tugas dan fungsinya **dalam persentase kehadiran pada rapat koordinasi sehingga dapat memperlancar aktifitas/kegiatan yang akan dilaksanakan.**

Kehadiran pada rapat koordinasi yang kami laksanakan antara lain :

- a. **Rapat Koordinasi RT** dengan persentase kehadiran sebanyak 90 % dari target 100 % pada tahun 2013 dan 90 % dari target 100 % pada tahun 2014 sehingga dapat dilihat dari capaian kinerja indikator poin 3 yaitu 90 % tahun 2013 dan 90 % tahun 2014.
- b. **Rapat Koordinasi Posyandu** dengan persentase kehadiran sebanyak 90 % dari target 100 % pada tahun 2013 dan 90 % dari target 100 % pada tahun 2014 sehingga dapat dilihat dari capaian kinerja indikator poin 3 yaitu 90 % tahun 2013 dan 90 % tahun 2014.

Dari hasil diatas, dapat diambil kesimpulan bahwa jumlah kehadiran peserta stabil dan dapat membantu untuk memperlancar aktivitas/kegiatan.

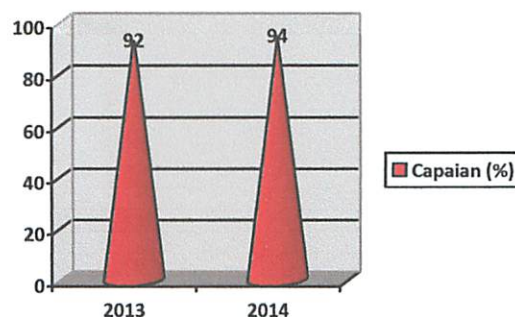
Grafik 4.5
Grafik Analisis Pencapaian Sasaran Poin Kelima



Berdasarkan hasil analisis pencapaian sasaran poin pertama yang terdiri dari 1 (satu) indikator kinerja tersebut diatas diperoleh gambaran sebagai berikut : Secara umum Kelurahan Damai Baru telah dapat melaksanakan tugas dan fungsinya **dalam persentase RT dengan pengelolaan administrasi RT yang baik** sehingga membantu kelancaran pelaksanaan tugas Kelurahan dalam penyelenggaraan bidang pemerintahan, pembangunan dan kemasyarakatan.

Persentase RT dengan pengelolaan administrasi RT yang baik, dapat terlihat dari capaian kinerja indikator poin 5 tercapai sebesar 75 % dari target 80 % tahun 2013 dan 75 % dari target 80 % tahun 2014.

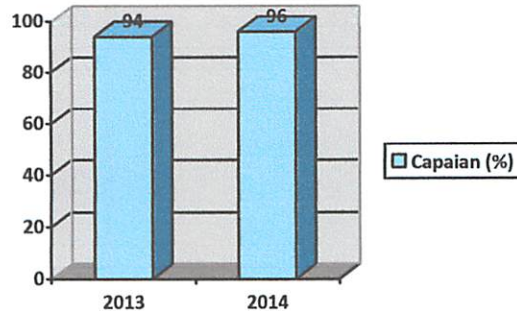
Grafik 4.6
Grafik Analisis Pencapaian Sasaran Poin Keenam



Berdasarkan hasil analisis pencapaian sasaran poin pertama yang terdiri dari 1 (satu) indikator kinerja tersebut diatas diperoleh gambaran sebagai berikut : Secara umum Kelurahan Damai Baru telah dapat melaksanakan tugas dan fungsinya **dalam Jumlah peserta STQ sehingga dapat meningkatkan pemahaman dan pengetahuan masyarakat tentang Al-Quran dalam rangka mempertebal kualitas keimanan dan ketaqwaan kepada Allah SWT.**

Jumlah peserta STQ dapat terlihat dari capaian kinerja indikator poin 6 tercapai sebanyak 33 orang dari target 36 orang tahun 2013 dengan persentase 92 % dan 32 orang dari target 34 orang tahun 2014 dengan **persentase 94 %.**

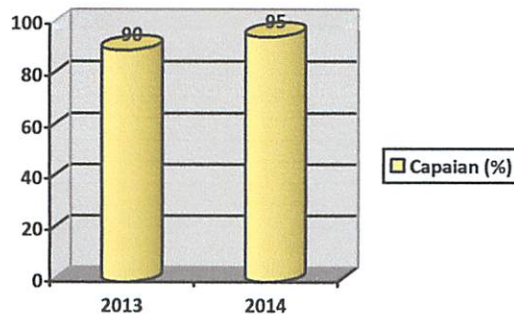
Grafik 4.7
Grafik Analisis Pencapaian Poin Ketujuh



Berdasarkan hasil analisis pencapaian sasaran poin pertama yang terdiri dari 1 (satu) indikator kinerja tersebut diatas diperoleh gambaran sebagai berikut : Secara umum Kelurahan Damai Baru telah dapat melaksanakan tugas dan fungsinya **dalam Jumlah dana swadaya masyarakat dalam pembangunan wilayah kelurahan untukn mengetahui potensi masyarakat dalam membangun daerahnya.**

Jumlah dana swadaya masyarakat dalam pembangunan wilayah kelurahan dapat terlihat dari capaian kinerja indikator poin 7 tercapai sebanyak 220 juta dari target 250 juta tahun 2013 dengan persentase 88 % dan 240 juta dari target 230 juta tahun 2014 dengan persentase 95 %.

Grafik 4.8
Grafik Analisis Pencapaian Poin Kedelapan

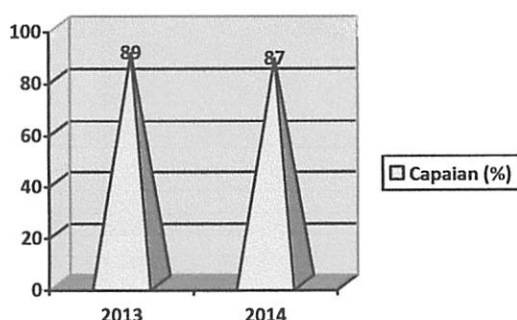


Berdasarkan hasil analisis pencapaian sasaran poin pertama yang terdiri dari 1 (satu) indikator kinerja tersebut diatas diperoleh gambaran sebagai berikut : Secara umum Kelurahan Damai Baru telah dapat melaksanakan tugas dan

fungsinya **dalam Jumlah peserta yang hadir dalam acara musrenbang untuk memantapkan pembahasan usulan skala prioritas.**

Jumlah peserta yang hadir dalam acara musrenbang dapat terlihat dari capaian kinerja indikator poin 8 tercapai sebanyak 45 orang dari target 50 orang tahun 2013 dengan persentase 90 % dan 40 orang dari target 42 orang tahun 2014 dengan persentase 95 %.

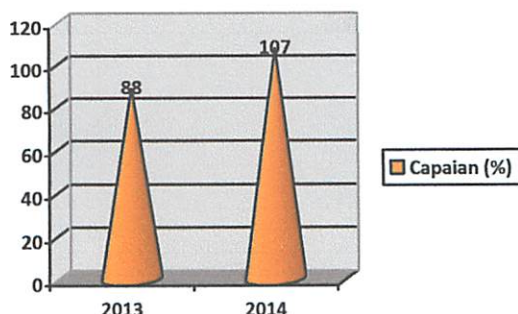
Grafik 4.9
Grafik Analisis Pencapaian Poin Kesembilan



Berdasarkan hasil analisis pencapaian sasaran poin pertama yang terdiri dari 1 (satu) indikator kinerja tersebut diatas diperoleh gambaran sebagai berikut : Secara umum Kelurahan Damai Baru telah dapat melaksanakan tugas dan fungsinya **dalam Jumlah Usulan RT yang diteruskan dalam Musrenbang Kecamatan.**

Jumlah Usulan RT yang diteruskan dalam Musrenbang Kecamatan dapat terlihat dari capaian kinerja indikator poin 9 tercapai sebanyak 16 Kegiatan dari target 18 Kegiatan tahun 2013 dengan persentase 89 % dan 14 kegiatan dari target 16 kegiatan tahun 2014 dengan persentase 87 %.

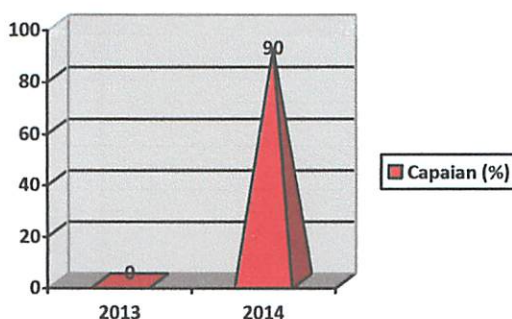
Grafik 4.10
Grafik Analisis Pencapaian Sasaran Poin Kesepuluh



Berdasarkan hasil analisis pencapaian sasaran poin pertama yang terdiri dari 1 (satu) indikator kinerja tersebut diatas diperoleh gambaran sebagai berikut : Secara umum Kelurahan Damai Baru telah dapat melaksanakan tugas dan fungsinya **dalam Jumlah realisasi fisik kegiatan perbaikan lingkungan SPGRM.**

Jumlah realisasi fisik kegiatan perbaikan lingkungan SPGRM dapat terlihat dari capaian kinerja indikator poin 10 tercapai sebanyak 15 kegiatan dari target 17 kegiatan tahun 2013 dengan persentase 88 % dan 14 kegiatan dari target 13 kegiatan tahun 2014 dengan persentase 107 %.

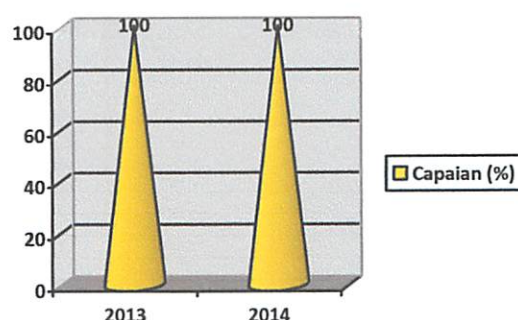
Grafik 4.11
Grafik Analisis Pencapaian Sasaran Poin Kesebelas



Berdasarkan hasil analisis pencapaian sasaran poin pertama yang terdiri dari 1 (satu) indikator kinerja tersebut diatas diperoleh gambaran sebagai berikut : Secara umum Kelurahan Damai Baru telah dapat melaksanakan tugas dan fungsinya **dalam Jumlah realisasi fisik kegiatan PNPM Mandiri.**

Jumlah realisasi fisik kegiatan PNPM Mandiri dapat terlihat dari capaian kinerja indikator poin 11 tercapai sebanyak 0 kegiatan dari target 0 kegiatan tahun 2013 dengan persentase 0 % dan 10 kegiatan dari target 11 kegiatan tahun 2014 dengan persentase 90 %.

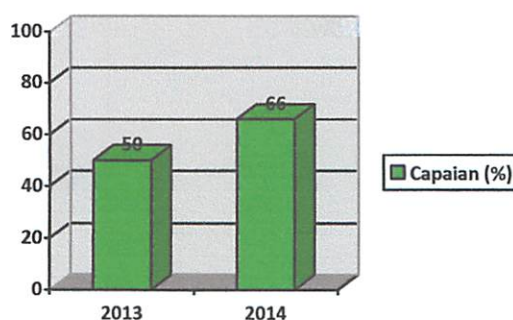
Grafik 4.12
Grafik Analisis Pencapaian Sasaran Poin Kedua Belas



Berdasarkan hasil analisis pencapaian sasaran poin pertama yang terdiri dari 1 (satu) indikator kinerja tersebut diatas diperoleh gambaran sebagai berikut : Secara umum Kelurahan Damai Baru telah dapat melaksanakan tugas dan fungsinya **dalam Jumlah Siskamling yang aktif untuk meningkatkan keamanan lingkungan.**

Jumlah Siskamling yang aktif dapat terlihat dari capaian kinerja indikator poin 12 tercapai sebanyak 7 pos dari target 7 pos tahun 2013 dengan persentase 100 % dan 7 pos dari target 7 pos tahun 2014 dengan persentase 100 %.

Grafik 4.13
Grafik Analisis Pencapaian Sasaran Poin Ketiga Belas

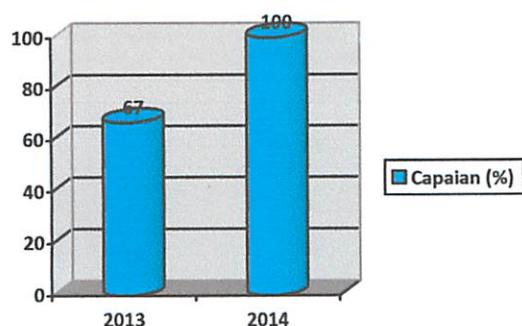


Berdasarkan hasil analisis pencapaian sasaran poin pertama yang terdiri dari 1 (satu) indikator kinerja tersebut diatas diperoleh gambaran sebagai berikut :

Secara umum Kelurahan Damai Baru telah dapat melaksanakan tugas dan fungsinya **dalam prosentase angka kriminalitas.**

Jumlah prosentase angka kriminalitas dapat terlihat dari capaian kinerja indikator poin 13 tercapai sebanyak 2 % dari target 4 % tahun 2013 dengan persentase 50 % dan 2 % dari target 3 % tahun 2014 dengan persentase 66 %.

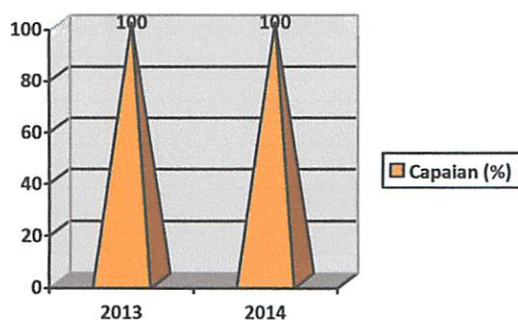
Grafik 4.14
Grafik Analisis Pencapaian Sasaran Poin Keempat Belas



Berdasarkan hasil analisis pencapaian sasaran poin pertama yang terdiri dari 1 (satu) indikator kinerja tersebut diatas diperoleh gambaran sebagai berikut : Secara umum Kelurahan Damai Baru telah dapat melaksanakan tugas dan fungsinya **dalam angka validasi monitoring kamtibmas.**

Jumlah angka validasi monitoring kamtibmas dapat terlihat dari capaian kinerja indikator poin 14 tercapai sebanyak 2 kasus dari target 3 kasus tahun 2013 dengan persentase 67 % dan 2 kasus dari target 2 kasus tahun 2014 dengan persentase 100 %

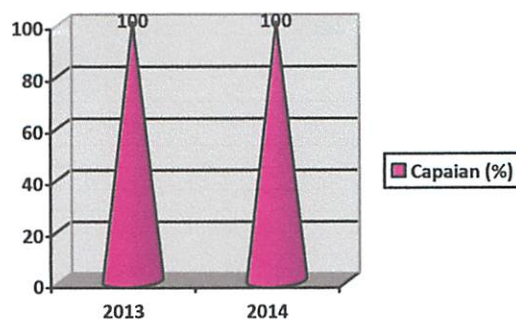
Grafik 4.15
Grafik Analisis Pencapaian Sasaran Poin Kelima Belas



Berdasarkan hasil analisis pencapaian sasaran poin pertama yang terdiri dari 1 (satu) indikator kinerja tersebut diatas diperoleh gambaran sebagai berikut : Secara umum Kelurahan Damai Baru telah dapat melaksanakan tugas dan fungsinya **dalam jumlah RT yang menerapkan Konsep CGH dalam mewujudkan Balikpapan Bersih, Hijau dan Sehat.**

Jumlah RT yang menerapkan Konsep CGH dapat terlihat dari capaian kinerja indikator poin 15 tercapai sebanyak 3 RT dari target 3 RT tahun 2013 dengan persentase 100 % dan 4 RT dari target 4 RT tahun 2014 dengan persentase 100 %

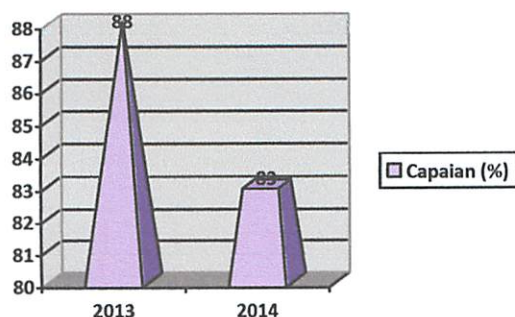
Grafik 4.16
Grafik Analisis Pencapaian Sasaran Poin Keenam Belas



Berdasarkan hasil analisis pencapaian sasaran poin pertama yang terdiri dari 1 (satu) indikator kinerja tersebut diatas diperoleh gambaran sebagai berikut : Secara umum Kelurahan Damai Baru telah dapat melaksanakan tugas dan fungsinya **dalam jumlah RT dan institusi yang menerapkan Konsep PHBS.**

Jumlah RT dan Institusi yang menerapkan Konsep PHBS dapat terlihat dari capaian kinerja indikator poin 16 tercapai sebanyak 3 RT dari target 3 RT tahun 2013 dengan persentase 100 % dan 3 RT dari target 3 RT tahun 2014 dengan persentase 100 %

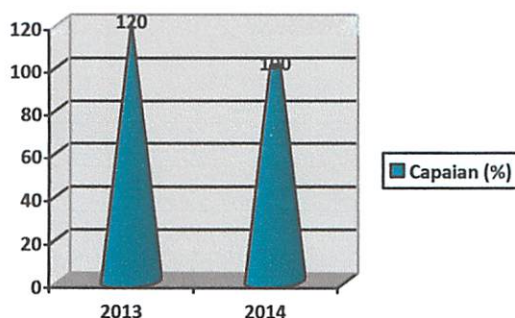
Grafik 4.17
Grafik Analisis Pencapaian Sasaran Ketujuh Belas



Berdasarkan hasil analisis pencapaian sasaran poin pertama yang terdiri dari 1 (satu) indikator kinerja tersebut diatas diperoleh gambaran sebagai berikut : Secara umum Kelurahan Damai Baru telah dapat melaksanakan tugas dan fungsinya **dalam persentase pengolahan sampah pada bank sampah dan rumah sehingga dapat meningkatkan kualitas kebersihan lingkungan.**

Jumlah persentase pengolahan sampah pada bank sampah dan rumah dapat terlihat dari capaian kinerja indikator poin 17 tercapai sebanyak 35 % dari target 40 % tahun 2013 dengan persentase 88 % dan 25 % dari target 30 % tahun 2014 dengan persentase 83 %

Grafik 4.18
Grafik Analisis Pencapaian Sasaran Poin kedelapan Belas

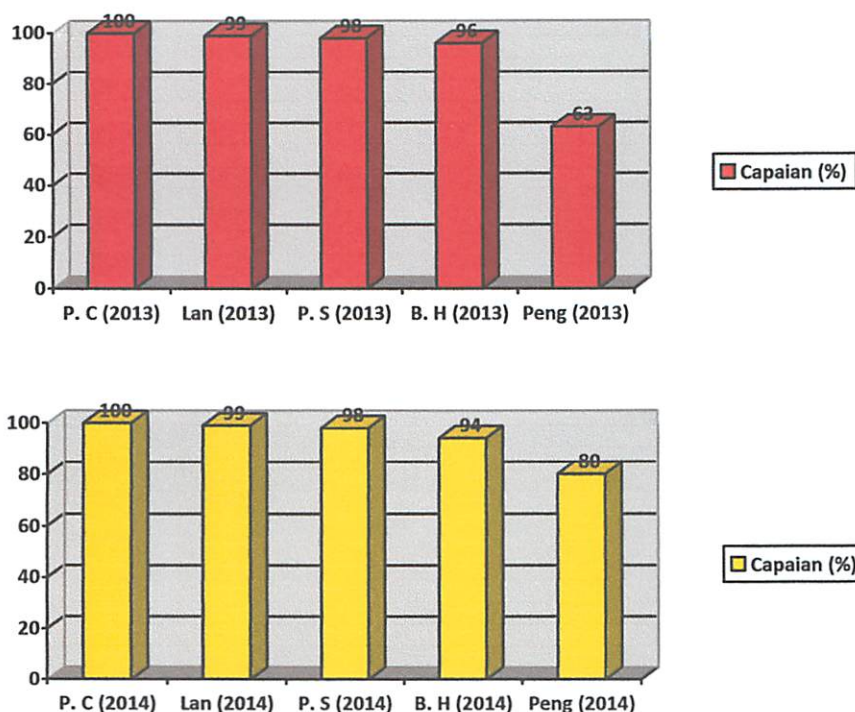


Berdasarkan hasil analisis pencapaian sasaran poin pertama yang terdiri dari 1 (satu) indikator kinerja tersebut diatas diperoleh gambaran sebagai berikut :

Secara umum Kelurahan Damai Baru telah dapat melaksanakan tugas dan fungsinya **dalam angka pastisipasi masyarakat pada KBM (Kerja Bakti Massal) sehingga lingkungan menjadi lebih bersih, bebas dari bencana, serta aman dan nyaman.**

Jumlah angka partisipasi masyarakat pada KBM (Kerja Bakti Massal) dapat terlihat dari capaian kinerja indikator poin 18 tercapai sebanyak 250 orang dari target 245 orang tahun 2013 dengan persentase 120 % dan 320 orang dari target 320 orang tahun 2014 dengan persentase 100 %

Grafik 4.19
Grafik Analisis Pencapaian Sasaran Poin Kesembilan Belas

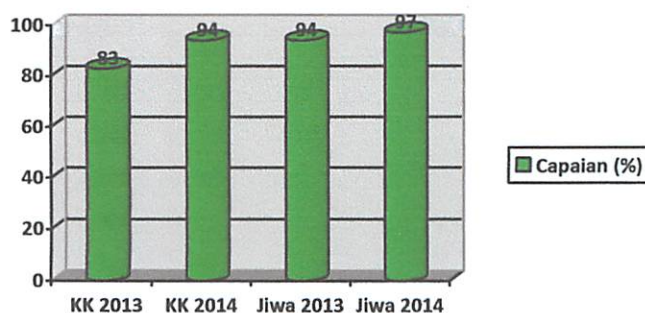


Berdasarkan hasil analisis pencapaian sasaran poin pertama yang terdiri dari 1 (satu) indikator kinerja tersebut diatas diperoleh gambaran sebagai berikut : Secara umum Kelurahan Damai Baru telah dapat melaksanakan tugas dan fungsinya **dalam angka validasi data penduduk.**

Angka validasi data penduduk yang kami laksanakan antara lain :

- a. Penyandang Cacat sebanyak 5 orang dari target 5 orang pada tahun 2013 dan 5 orang dari target 5 orang pada tahun 2014 sehingga dapat dilihat dari capaian kinerja indikator poin 19 yaitu 100 % tahun 2013 dan 100 % tahun 2014.
 - b. Lansia sebanyak 279 orang dari target 285 orang pada tahun 2013 dan 281 orang dari target 285 orang pada tahun 2014 sehingga dapat dilihat dari capaian kinerja indikator poin 19 yaitu 99 % tahun 2013 dan 99 % tahun 2014.
 - c. Putus Sekolah sebanyak 848 orang dari target 852 orang pada tahun 2013 dan 851 orang dari target 854 orang pada tahun 2014 sehingga dapat dilihat dari capaian kinerja indikator poin 19 yaitu 98 % tahun 2013 dan 98 % tahun 2014.
 - d. Buta Huruf sebanyak 115 orang dari target 120 orang pada tahun 2013 dan 110 orang dari target 104 orang pada tahun 2014 sehingga dapat dilihat dari capaian kinerja indikator poin 19 yaitu 96 % tahun 2013 dan 94 % tahun 2014.
5. Pengangguran sebanyak 5 orang dari target 8 orang pada tahun 2013 dan 4 orang dari target 5 orang pada tahun 2014 sehingga dapat dilihat dari capaian kinerja indikator poin 19 yaitu 63 % tahun 2013 dan 80 % tahun 2014.

Grafik 4.20
Grafik Analisis Pencapaian Sasaran Poin Kedua Puluh



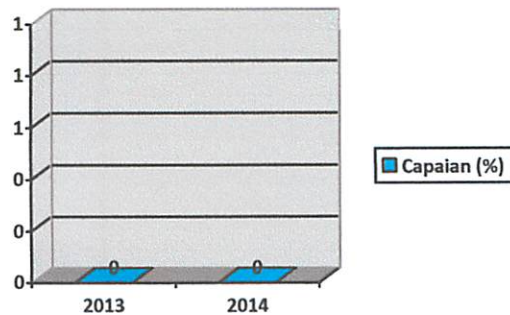
Berdasarkan hasil analisis pencapaian sasaran poin pertama yang terdiri dari 1 (satu) indikator kinerja tersebut diatas diperoleh gambaran sebagai berikut : Secara umum Kelurahan Damai Baru telah dapat melaksanakan tugas dan fungsinya **dalam Jumlah keluarga miskin.**

Jumlah Keluarga miskin yang kami laksanakan antara lain :

- a. Jumlah KK sebanyak 25 KK dari target 30 KK pada tahun 2013 dan 34 KK dari target 36 KK pada tahun 2014 sehingga dapat dilihat dari capaian kinerja indikator poin 20 yaitu 83 % tahun 2013 dan 94 % tahun 2014.

- b. Jiwa sebanyak 85 orang dari target 90 orang pada tahun 2013 dan 97 orang dari target 99 orang pada tahun 2014 sehingga dapat dilihat dari capaian kinerja indikator poin 19 yaitu 94 % tahun 2013 dan 97 % tahun 2014.

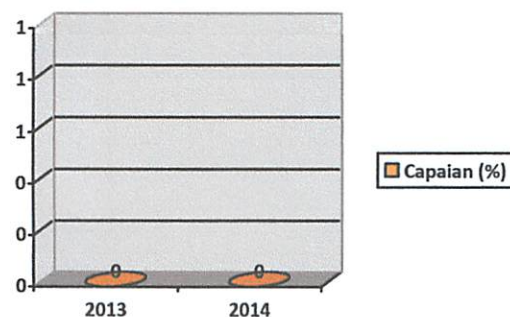
Grafik 4.21
Grafik Analisis Pencapaian Sasaran Poin Kedua Puluh Satu



Berdasarkan hasil analisis pencapaian sasaran poin pertama yang terdiri dari 1 (satu) indikator kinerja tersebut diatas diperoleh gambaran sebagai berikut : Secara umum Kelurahan Damai Baru telah dapat melaksanakan tugas dan fungsinya **dalam persentase bayi/balita dengan gizi buruk.**

Jumlah persentase bayi/balita dengan gizi buruk dapat terlihat dari capaian kinerja indikator poin 21 tercapai sebanyak 0 % dari target 0 % tahun 2013 dengan persentase 0 % dan 0 % dari target 0 % tahun 2014 dgn persentase 0 %.

Grafik 4.22
Grafik Analisis Pencapaian Sasaran Poin Kedua Puluh Dua

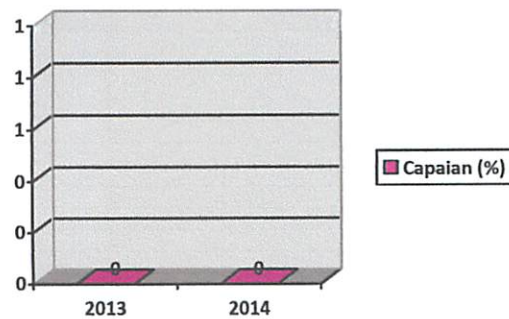


Berdasarkan hasil analisis pencapaian sasaran poin pertama yang terdiri dari 1 (satu) indikator kinerja tersebut diatas diperoleh gambaran sebagai berikut :

Secara umum Kelurahan Damai Baru telah dapat melaksanakan tugas dan fungsinya **dalam angka kematian bayi/balita.**

Jumlah angka kematian bayi/balita dapat terlihat dari capaian kinerja indikator poin 22 tercapai sebanyak 0 % dari target 0 % tahun 2013 dengan persentase 0 % dan 0 % dari target 0 % tahun 2014 dengan persentase 0 %.

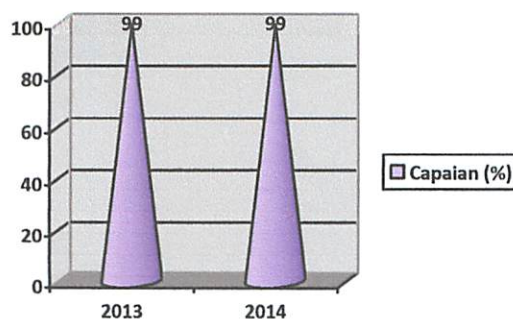
Grafik 4.23
Grafik Analisis Pencapaian Sasaran Poin Kedua Puluh Tiga



Berdasarkan hasil analisis pencapaian sasaran poin pertama yang terdiri dari 1 (satu) indikator kinerja tersebut diatas diperoleh gambaran sebagai berikut : Secara umum Kelurahan Damai Baru telah dapat melaksanakan tugas dan fungsinya **dalam angka kematian ibu melahirkan.**

Jumlah angka kematian ibu melahirkan dapat terlihat dari capaian kinerja indikator poin 23 tercapai sebanyak 0 % dari target 0 % tahun 2013 dengan persentase 0 % dan 0 % dari target 0 % tahun 2014 dengan persentase 0 %.

Grafik 4.24
Grafik Analisis Pencapaian Sasaran Poin Kedua Puluh Empat

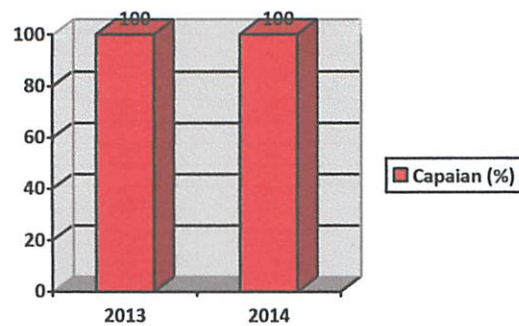


Berdasarkan hasil analisis pencapaian sasaran poin pertama yang terdiri dari 1 (satu) indikator kinerja tersebut diatas diperoleh gambaran sebagai berikut :

Secara umum Kelurahan Damai Baru telah dapat melaksanakan tugas dan fungsinya **dalam jumlah peserta KB untuk mendukung program pemerintah dalam pengendalian jumlah penduduk.**

Jumlah jumlah peserta KB dapat terlihat dari capaian kinerja indikator poin 24 tercapai sebanyak 725 orang dari target 736 orang tahun 2013 dengan persentase 99 % dan 717 orang dari target 720 orang tahun 2014 dengan persentase 99 %.

Grafik 4.25
Grafik Analisis Pencapaian Sasaran Poin Kedua Puluh Lima



Berdasarkan hasil analisis pencapaian sasaran poin pertama yang terdiri dari 1 (satu) indikator kinerja tersebut diatas diperoleh gambaran sebagai berikut : Secara umum Kelurahan Damai Baru telah dapat melaksanakan tugas dan fungsinya **dalam jumlah posyandu aktif.**

Jumlah posyandu aktif dapat terlihat dari capaian kinerja indikator poin 25 tercapai sebanyak 7 pos dari target 7 pos tahun 2013 dengan persentase 100 % dan 7 pos dari target 7 pos tahun 2014 dengan persentase 100 %.

B. Realisasi Anggaran

Target dan Realisasi berdasarkan Anggaran (DPA) Kelurahan Damai Baru Kecamatan Balikpapan Selatan Kota Balikpapan pada tahun 2014 sebesar Rp. 2,157,635 dengan rincian realisasi anggaran sebesar Rp. 1,916,860,000,- atau selisih lebih anggaran sebesar Rp. 240,773,000,-

Sesuai Standar akuntansi Pemerintah belanja terinci atas

1. Belanja Tidak Langsung, belanja yang dipergunakan untuk belanja pegawai, dalam bentuk gaji dan tunjangan, tambahan penghasilan PNS dan/atau insentif, dari anggaran sebesar Rp. 1,014,866,000,- dapat direalisasi sebesar 877,878,072,- atau mengalami selisih lebih perhitungan anggaran (Silpa) sebesar Rp. 136,987,928,- atau 87 %.
2. Belanja Langsung, belanja yang digunakan untuk belanja pegawai, dipergunakan untuk pengeluaran honorarium PNS, honorarium Non PNS, belanja barang dan jasa, belanja modal dari anggaran sebesar Rp. 1,142,769,500,- Realisasi sebesar Rp. 1.038,092,977,- Atau mengalami selisih lebih perhitungan anggaran atau 91 %, belanja langsung merupakan belanja yang dianggarkan terkait langsung dengan program dan kegiatan meliputi ;
 - a. Belanja Pegawai di pergunakan untuk pengeluaran honorarium PNS dan honorarium Non PNS dari anggaran sebesar Rp. 1,345,036,000,- terealisasi sebesar Rp. 1,195,318,072,- atau mengalami selisih lebih perhitungan sebesar Rp. 149,717,928,- atau 88,87 %.
 - b. Belanja barang dan jasa dari anggaran sebesar Rp. 454,379,500- terealisasi sebesar Rp. 386,362,997,- atau mengalami selisih lebih perhitungan sebesar Rp. 68,016,523,-, atau 85,03 %.
 - c. Belanja Modal, dari anggaran sebesar Rp. 141,650,000,- teralisasi sebesar Rp. 119,427,000,- atau mengalami selisih lebih perhitungan anggaran Rp. 22,223,000 atau 84,31 %
 - d. Belanja Hibah dari anggaran sebesar Rp. 216,570,000 terealisasi sebesar Rp. 215,753,000 atau mengalami selisih perhitungan anggaran sebesar Rp. 817,000,- atau 99,62 %

Besarnya pendanaan yang digunakan pada masing-masing program/kegiatan untuk mencapai masing-masing sasaran dapat dilihat dalam Tabel ;

Tabel :
Besarnya Pendanaan Tahun 2014

Sasaran Strategis	IKU/Indikator Kinerja Utama	Program Kegiatan	Anggaran	Realisasi Anggaran	%_tase Realisasi Anggaran
1	2	3	4	5	6
1. Meningkatnya kualitas pelayanan kepada masyarakat.	1. Prosentase keluhan masyarakat yang ditindak lanjuti.	1. Menyediakan papan informasi mengenai pelayanan dan siklus pelayanan	750.000	725.000	94 %
	2. Jumlah surat pengantar dan surat keterangan kpd masy.	2. Membuat dan menerapkan standar pelayanan minimal (SPM) terhadap pelayanan	750.000	725.000	94 %
	3. Rata-rata waktu penyelesaian surat ket dan srt pengantar ✓ Surat Pengantar KTP, SKCK Pendtg baru, Pindah, kelahiran, dan kematian. ✓ Surat Keterangan IMB, PBB, dan keramaian. ✓ Surat pernyataan ahli waris.	3. Menyediakan kotak saran/aduan	250	250	100 %
2. Peningkatan peran serta RT dan masyarakat.	1. Prosentase kehadiran pada Rapat koordinasi ; ✓ Rakor RT ✓ Rakor PKK/Posyandu 2. Prosentase RT dengan pengelolaan Admi yg baik. 3. Jumlah peserta STQ.	1. Penyelenggaraan tugas dan fungsi RT	110.950.000	109.750.000	99%
		2. Pembinaan dan fasilitasi penyelenggaraan tugas dan fungsi PKK	22.290.000	22.278.000	100%
		3. Fasilitasi penyelenggaraan Posyandu di Kelurahan	37.735.000	37.633.000	100%
		4. Pembinaan, penilaian dan pemberian reward pengelola administrasi RT terbaik tingkat Kelurahan	6.895.000	6.895.000	100%
		5. Fasilitasi penyelenggaraan STQ	26.225.000	24.475.000	93%
3. Meningkatnya partisipasi masyarakat dalam perencanaan Pembg.	1. Jumlah dana swadaya dalam Pembangunan wil. Kelurahan 2. Juml peserta yang hadir dalam acara Musrenbang. 3. Jumlah usulan RT yang diteruskan dlm Musrenbang ke Kecamatan. 4. Jumlah realisasi fisik kegiatan perbaikan lingkungn SPGRM 5. Jumlah realisasi fisik kegiatan PNPM Mandiri.	1. Partisipasi masyarakat untuk ikut serta dalam kegiatan pembangunan lingkungan Kelurahan	208.000.000	206.460.500	99%
		2. Penyelenggaraan musrenbang tingkat Kelurahan	8.650.000	8.230.000	95%
4. Meningkatnya keamanan dan ketertiban lingk.	1. Jumlah siskamling yang aktif 2. Prosentase angka kriminalitas. 3. Angka validasi monitoring kamtibmas	1. Koordinasi dan penyelenggaraan ketentraman dan ketertiban umum di wilayah Kecamatan dan Kelurahan	72.655.000	71.522.500	98%

5. Meningkatnya kualitas Kebersihan dan kesehatan lingkungan permukiman	1. Jumlah RT yang menerapkan konsep CGH. 2. Jumlah RT dan institusi yang menerapkan PHBS 3. Prosentase pengolahan sampah pada bank sampah dan rumah. 4. Angka partisipasi masyakat pada KBM (Kerja Bakti massal)	1. Kerja Bakti Massal (KBM) diwilayah Kelurahan	27.115.000	25.117.780	93%
		2. Pengelolaan pengangkutan sampah dan kebersihan drainase	49.161.500	40.519.750	82%
		3. Pengawasan dan pendataan penyebaran tumpukan sampah, pengawasan RTHKP, pemantauan/tindakan pengupasan lahan tanpa ijin	46.205.000	44.573.500	96%
6. Meningkatnya perekonomian dan kesejahteraan masyarakat.	1. Angka validasi data penduduk. a. Penyandang cacat b. Lansia c. Putus sekolah d. Buta huruf e. Pengangguran 2. Jumlah Keluarga Miskin a. Jumlah KK b. Jumlah jiwa	a. Pemutakhiran data penduduk kota Balikpapan yang terkait program pengembangan kesejahteraan	6.260.000	5.928.000	95%
7. Meningkatnya kesehatan bayi/balita dan ibu.	1. Prosentase bayi/balita dgn gizi buruk 2. Angka kematian bayi/balita. 3. Angka kematian ibu melahirkan 4. Jumlah Peserta KB 5. Jumlah Posyandu aktif	1. Pembinaan penyelenggaraan kesehatan bayi/balita	16.700.000		
		2. Lomba Posyandu tingkat Kelurahan	12.600.000		

C. Capaian Prestasi dan Penghargaan

Prestasi yang telah di peroleh Kelurahan Damai Baru, sebagai Kelurahan Pemekaran dari Kelurahan Damai semenjak Tahun 2013 baik tingkat Kota Balikpapan maupun Tingkat Kecamatan Tahun 2013 – 2014 sebagai berikut ;

1. Tingkat Kecamatan Balikpapan Selatan Tahun 2013- 2014

- ~ Lomba Kelurahan Terbaik Juara III
- ~ Lomba Kuis Berantas Narkoba Juara III
- ~ Lomba Peningkatan Peran Wanita Menuju Keluarga Sehat Sejahtera (P2WKSS)
- ~ Lomba MTQ Tk. Kecamatan Balikpapan Selatan sebagai juara umum tahun 2013-2014
- ~ Lomba Pidato Juara II Tingkat Kecamatan Balikpapan Selatan Tahun 2014.
- ~ Lomba Menu Sehat Beragam, Bergizi dan Berimbang (3 B) Tahun 2013.

2. Tingkat Kota Balikpapan Tahun 2013 – 2014

- ~ Lomba Cipta Menu B2SA Tingkat Kota Balikpapan Tahun 2013

BAB IV
PENUTUP

A. Kesimpulan

Laporan Akuntabilitas Kinerja **Kelurahan Damai Baru** Kecamatan Balikpapan Selatan, merupakan bentuk pertanggungjawaban pelaksanaan kegiatan Tahun Anggaran 2014. Penyusunan LAKIP 2014 ini masih belum sepenuhnya sempurna, hal ini tercermin dari kondisi sebagai berikut:

- o Secara umum kinerja Kelurahan Damai Baru berjalan dengan baik, bila dilihat dari aspek capaian anggaran belanja langsung (BL) sebesar 91 % ini sebagai langkah awal, untuk menyongsong tahun 2015 kinerja Kelurahan akan lebih baik lagi.
- o **Kegagalan** beberapa indikator baik input, proses, output, out come maupun benefit masih belum mempunyai standar baku, hal ini masih dalam tahap permulaan. Untuk selanjutnya standar ini akan disempurnakan untuk setiap tahunnya.
- o **Permasalahan** secara umum yang dihadapi di **Kelurahan Damai Baru**, apabila hujan deras secara terus menerus akan terjadi bencana banjir sebagian wilayah didataran rendah, debit air cukup besar, drainase kecil, berbelok-belok, dan terjadi sidemen pasir dan sampah, dan sebagian kecil wilayah juga longsor, begitu juga sering terjadi banjir kiriman.

B. Saran

- o **Strategi** pemecahan masalah adalah koordinasi dengan instansi teknis dan organisasi terkait, serta memperdayakan masyarakat, LPM, Karang Taruna, PNM dan ketua-ketua RT, PKK dan Pos Yandu serta Tokoh Masyarakat/Agama.
- o Untuk menjaga kebersihan lingkungan Kelurahan Damai Baru, diharapkan masing-masing RT yang ada Hunian Elite ada petugas khusus yang membersihkannya.

- Untuk meningkatkan capaian keuangan sesuai dengan yang diharapkan, maka perlu adanya disiplin aparat kelurahan, meningkatkan kinerja masing-masing PPTK dan kerjasama yang harmonis, kompak, sinergi dan kondusif.

Dengan Laporan LAKIP ini diharapkan dapat memacu pelaksanaan ke Pemerintahan yang melibatkan stake holders, sehingga nantinya akan tercapai sasaran dan hasil kerja yang dapat dipertanggungjawabkan.

Balikkpapan, 28 Peburari 2015
LURAH DAMAI BARU


KUSNANTO

NIP 19591129 198303 1 014