

**PEMERINTAH KOTA BALIKPAPAN
KECAMATAN BALIKPAPAN TENGAH
KELURAHAN KARANG REJO**



**LAPORAN KINERJA TAHUNAN
(L A K I P)
TAHUN 2014**

**PEMERINTAH KOTA BALIKPAPAN
KECAMATAN BALIKPAPAN TENGAH
KELURAHAN KARANG REJO**



**LAPORAN KINERJA TAHUNAN
(L A K I P)
TAHUN 2014**

KATA PENGANTAR

Dengan memanjatkan puji syukur kehadirat Allah Subhanahu Wata'ala karena berkat rahmat serta hidayah-Nya, kami dapat menyelesaikan penulisan Laporan Kinerja Tahunan/LAKIP Kelurahan Karang Rejo Kecamatan Balikpapan Tengah untuk tahun anggaran 2014 sesuai dengan tugas dan tanggung jawab sebagai aparat yang mengemban tugas dalam melaksanakan tugas pemerintahan, pembangunan dan pembinaan kemasyarakatan.

Penulisan Laporan Kinerja Tahunan/LAKIP Tahun 2014 ini adalah merupakan implementasi dari Rencana Strategis (Renstra) 2011 – 2016 yang sebelumnya telah disusun. Penyusunan Laporan Kinerja Tahunan/LAKIP Tahun 2014 adalah kesinambungan sebelumnya dari penyusunan LAKIP Tahun 2013.

Bimbingan dan pembinaan yang telah diberikan dari Pemerintah Kota dan pihak lain serta dukungan dan kerja keras dari staf merupakan nilai yang sangat tinggi, sehingga kami sampaikan ucapan terima kasih dan penghargaan yang setinggi-tingginya.

Dukungan dan bimbingan lebih lanjut masih kami harapkan untuk peningkatan mutu ke depan di segala bidang seiring dengan dinamika masyarakat yang semakin kritis/modern dan berwawasan luas.

Balikpapan, 31 Desember 2014

Lurah Karang Rejo

Erni Ogan, S.Sos
Penata Tk. I
NIP. 19620320 199002 1 001





DAFTAR ISI

	Halaman
KATA PENGANTAR	i
DAFTAR ISI	ii
DAFTAR TABEL	iii
DAFTAR GRAFIK	iv
DAFTAR GAMBAR	v
RINGKASAN EKSEKUTIF	vi
BAB. I PENDAHULUAN	
A. Landasan Hukum	1
B. Maksud dan Tujuan	1
C. Data Organisasi	3
D. Sistematika Penulisan	6
BAB. II PERENCANAAN KINERJA	
A. RENCANA STRATEGIS (RENSTRA)	
1. Visi Dan Misi	8
2. Tujuan dan Sasaran	9
3. Indikator Kinerja Utama	12
B. PENETAPAN KINERJA TAHUN 2014	14
BAB. III AKUNTABILITAS KINERJA	
A. CAPAIAN KINERJA ORGANISASI	17
B. REALISASI ANGGARAN	34
C. CAPAIAN PRESTASI DAN PENGHARGAAN	35
BAB. IV PENUTUP	
A. KESIMPULAN	36
B. SARAN	36

Lampiran:

1. SK Indikator Kinerja Utama (IKU)
2. Pernyataan Penetapan Kinerja Tahun 2014
3. Pengukuran Kinerja Tahun 2014



DAFTAR TABEL

	Halaman
Tabel 2.1.	Keterkaitan Visi, Misi dengan Tujuan Strategik 9
Tabel 2.2	Keterkaitan Tujuan dan Sasaran Strategik 10
Tabel 2.3	Keterkaitan Sasaran dengan Indikator Kinerja dan Sumber Data 13
Tabel 2.4	Keterkaitan misi dengan sasaran strategis dan indikator Kinerja utama 15
Tabel 3.1	Pengukuran Kinerja 19
Tabel 3.2	Analisa Pencapaian Sasaran Pertama 21
Tabel 3.3	Realisasi Akumulasi Pencapaian Sasaran Pertama 22
Tabel 3.4	Analisa Pencapaian Sasaran Kedua 23
Tabel 3.5	Realisasi Akumulasi Pencapaian Sasaran Kedua 24
Tabel 3.6	Analisa Pencapaian Sasaran Ketiga 24
Tabel 3.7	Realisasi Akumulasi Pencapaian Sasaran Ketiga 25
Tabel 3.8	Analisa Pencapaian Sasaran Keempat 26
Tabel 3.9	Realisasi Akumulasi Pencapaian Sasaran Keempat 27
Tabel 3.10	Analisa Pencapaian Sasaran Kelima 28
Tabel 3.11	Realisasi Akumulasi Pencapaian Sasaran Kelima 29
Tabel 3.12	Analisa Pencapaian Sasaran Keenam 30
Tabel 3.13	Realisasi Akumulasi Pencapaian Sasaran Keenam 31
Tabel 3.14	Analisa Pencapaian Sasaran Ketujuh 32
Tabel 3.15	Realisasi Akumulasi Pencapaian Sasaran Ketujuh 33
Tabel 3.16	Besaran Pendanaan 2014 34



DAFTAR GRAFIK

		Halaman
Grafik 1	Penanganan Keluhan	21
Grafik 2	Kemampuan Melayani	22
Grafik 3	Dokumen Pelayanan Yang dihasilkan	22
Grafik 4	Pelaksanaan tertib Administrasi RT	23
Grafik 5	Kehadiran Musrenbang	25
Grafik 6	RT Pelaksana CGH	26
Grafik 7	Jumlah Gakin	28
Grafik 8	Kepemilikan UMKM	29
Grafik 9	PUS yang ber KB	30
Grafik 10	Jumlah Poskamling	32



DAFTAR GAMBAR

		Halaman
Gambar 1	Suasana Kerja Bhakti Pembangunan di RT	25
Gambar 2	Suasana Penyuluhan Kader Lingkungan Tahun Anggaran 2014	27
Gambar 3	Suasana Bank Sampah di Kelurahan Karang Rejo	27
Gambar 4	Suasana Penyuluhan pemantauan tumbuh kembang anak dan gizi buruk	30
Gambar 5	Suasana Rapat Koordinasi Kader posyandu setiap bulan	31
Gambar 6	Suasana Pencanaan Kelompok Siskamling Gabungan di RT	32
Gambar 7	Suasana Penyuluhan Kepada Masyarakat tentang Pengendalian Keamanan Lingkungan	33
Gambar 8	Suasana Rapat Koordinasi Kelompok Siskamling	33



RINGKASAN EKSEKUTIF

Sejalan dengan perubahan paradigma pemerintahan ke arah transparansi dan pelayanan masyarakat yang partisipatif dan akuntabel, yang bermuara pada meningkatnya peran dan kesadaran masyarakat akan hak dan kewajibannya, maka Pemerintah mengeluarkan Inpres No.7 tahun 1999 tentang Akuntabilitas Kinerja Instansi Pemerintah, yang mewajibkan instansi dengan Eselon II ke atas untuk menyusun Laporan Akuntabilitas Instansi Pemerintah (LAKIP) dan Keputusan Kepala Lembaga Administrasi Negara Nomor : 239/IX/6/8/2003 tanggal 25 Maret 2003, Peraturan Menteri Pendayagunaan Aparatur Negara Dan reformasi Birokrasi Nomor 29 Tahun 2010 Tentang Pedoman Penyusunan Penetapan Kinerja Dan Pelaporan Akuntabilitas Kinerja Instansi Pemerintah dimana Laporan Kinerja/LAKIP adalah salah satu kebutuhan nyata untuk mengatasi persoalan dan menjawab perubahan paradigma tersebut.

Dalam tahun 2014 ini Kantor Kelurahan Karang Rejo Kecamatan Balikpapan Tengah telah berusaha mencapai 7 (Tujuh) sasaran, yaitu :

1. Meningkatnya kualitas dan pelayanan terhadap masyarakat
2. Peningkatan peran serta RT dan masyarakat
3. Meningkatnya partisipasi masyarakat dalam perencanaan dan pelaksanaan pembangunan
4. Meningkatnya kualitas kebersihan dan kesehatan lingkungan pemukiman
5. Meningkatnya perekonomian dan kesejahteraan masyarakat
6. Meningkatnya kesehatan Ibu, Bayi dan Balita
7. Meningkatnya keamanan dan ketertiban lingkungan

Berdasarkan hasil pengukuran kinerja terhadap 22 (dua puluh dua) indikator, 7 (tujuh) sasaran dan 4 (empat) misi dapat disimpulkan bahwa sasaran 1 (pertama) telah mencapai target 86,72% dengan intepetasi memuaskan (>85% – 100%), sasaran 2 (kedua) mencapai target 75,86% dengan intepetasi sangat baik (>75% - 85%), sasaran 3 (ketiga) telah mencapai target 84% dengan intepetasi sangat baik (>75% - 85%), sasaran 4 (keempat) mencapai target 61,87 % dengan intepetasi cukup baik (>50% - 65%), sasaran 5 (kelima) telah mencapai target 246,19% dengan intepetasi memuaskan (>85% – 100%), sasaran 6 (keenam) telah mencapai target 87,85% dengan intepetasi memuaskan (>85% – 100%) dan sasaran 7 (ketujuh) mencapai target 45,98% dengan intepetasi agak kurang (>30% – 50%).

Secara keseluruhan berdasarkan total penjumlahan hasil analisa ketujuh sasaran memperoleh nilai 98,30% dengan intepetasi memuaskan dengan total serapan Dokumen Pelaksanaan Anggaran (DPA) sebesar 86,37% atau Rp. 2.363.786.170,00 dari jumlah anggaran yang telah ditetapkan sebesar Rp. 2.736.880.000,00. Dengan demikian dapat disimpulkan bahwa capaian kinerja Kelurahan Karang Rejo pada tahun 2014 dapat dikatakan telah mencapai sasaran dengan intepetasi MEMUASKAN dan pencapaian target dapat dipenuhi sesuai dengan harapan.

Dengan adanya Laporan Kinerja Tahunan/LAKIP ini, diharapkan dapat menjadi salah satu alat evaluasi guna meningkatkan peran Kelurahan Karang Rejo Kecamatan Balikpapan Tengah guna mendukung terciptanya “Good Governance” atau pemerintahan yang baik yang akhirnya bermuara pada terlaksananya pelayanan prima bagi masyarakat.



BAB I PENDAHULUAN

A. Landasan Hukum

Pelaksanaan penyusunan Laporan Kinerja/LAKIP Kelurahan Karang Rejo Tahun 2014 dengan memperhatikan kepada peraturan perundang-undangan yang melandasi pelaksanaan Laporan Kinernya yaitu :

1. Undang-Undang Nomor 28 Tahun 1999 tentang Penyelenggaraan Negara Yang Bersih dan Bebas Korupsi, Kolusi dan Nepotisme;
2. Undang-Undang Nomor 33 Tahun 2004 tentang Perimbangan Keuangan antara Pemerintah Pusat dan Pemerintah Daerah;
3. Undang-Undang Nomor 23 Tahun 2014 tentang Pemerintahan Daerah;
4. Peraturan Pemerintah Republik Indonesia Nomor 38 Tahun 2007 tentang Urusan Pemerintahan antara Pemerintah, Pemerintah Daerah Provinsi, Pemerintah Daerah Kabupaten/Kota;
5. Peraturan Pemerintah Republik Indonesia Nomor 8 Tahun 2006 tentang Pelaporan Keuangan dan Kinerja Instansi Pemerintah;
6. Instruksi Presiden Nomor 7 Tahun 1999 tentang Akuntabilitas Kinerja Instansi Pemerintah;
7. Peraturan Menteri Dalam Negeri Nomor 13 Tahun 2006 tentang Pedoman Pengelolaan Keuangan Daerah sebagaimana telah diubah dengan Peraturan Menteri Dalam Negeri Nomor 59 Tahun 2007 tentang Perubahan atas Peraturan Menteri Dalam Negeri Nomor 13 Tahun 2006 tentang Pedoman Pengelolaan Keuangan Daerah;
8. Peraturan Menteri Pendayagunaan Aparatur Negara dan Reformasi Birokrasi Republik Indonesia Nomor 29 Tahun 2010 tentang Pedoman Penyusunan Penetapan Kinerja dan Pelaporan Akuntabilitas Kinerja Instansi Pemerintah;
9. Peraturan Menteri Negara Pendayagunaan Aparatur Negara dan Reformasi Birokrasi Nomor 53 Tahun 2014 tentang Petunjuk teknis Perjanjian Kinerja, Pelaporan Kinerja dan Tata Cara Reviu atas Laporan Kinerja Instansi Pemerintah

B. Maksud dan Tujuan

1. Maksud

Laporan Kinerja merupakan bentuk akuntabilitas dari pelaksanaan tugas dan fungsi yang dipercayakan kepada setiap instansi Pemerintah (SKPD) atas penggunaan anggaran. Hal terpenting yang diperlukan dalam penyusunan Laporan Kinerja adalah pengukuran kinerja dan evaluasi serta pengungkapan (disclosure) secara memadai hasil analisis terhadap pengukuran kinerja.

Laporan Kinerja/Laporan Akuntabilitas Kinerja Instansi Pemerintah (LAKIP) dibuat dalam rangka pertanggungjawaban pelaksanaan tugas pokok dan fungsi serta pengelolaan sumber daya dan dan pelaksanaan kebijakan yang dipercayakan kepada setiap instansi pemerintah, berdasarkan suatu sistem akuntabilitas yang memadai. LAKIP juga berperan sebagai alat kendali, alat penilai kerja dan alat pendorong terwujudnya good governance, bahkan LAKIP juga merupakan bentuk pertanggungjawaban kepada publik.

Penyelenggaraan pemerintahan yang baik (good governance) merupakan prasyarat bagi setiap pemerintahan untuk mewujudkan aspirasi masyarakat dan mencapai tujuan serta cita-cita bangsa Indonesia. Salah satu asas penyelenggaraan negara yang baik adalah asas akuntabilitas sebagaimana tercantum dalam Pasal 3 Undang-Undang Nomor 28 Tahun 1999 tentang



Penyelenggaraan Negara yang Bersih dan Bebas dari Korupsi, Kolusi dan Nepotisme. Asas akuntabilitas adalah asas yang menentukan bahwa setiap kegiatan dan hasil akhir dari kegiatan penyelenggara negara harus dapat dipertanggungjawabkan kepada rakyat/masyarakat sebagai pemegang kedaulatan tertinggi negara sesuai dengan peraturan perundang undangan yang berlaku.

Laporan Kinerja/Laporan Akuntabilitas Kinerja Instansi Pemerintah (LAKIP) disusun sebagai salah satu bentuk pertanggungjawaban Kelurahan Karang Rejo dalam melaksanakan tugas dan fungsi selama tahun 2014 dalam rangka mencapai visi

dan melaksanakan misi Kelurahan Karang Rejo dan sekaligus sebagai alat kendali dan pemacu peningkatan kinerja setiap unit organisasi di lingkungan Kelurahan Karang Rejo, serta sebagai salah satu alat untuk mendapatkan masukan bagi stakeholders demi perbaikan kinerja Kelurahan Karang Rejo.

Selain untuk memenuhi prinsip akuntabilitas, penyusunan Laporan Akuntabilitas Kinerja Instansi Pemerintah (LAKIP) tersebut juga merupakan amanat Peraturan Pemerintah Nomor 8 Tahun 2006 tentang Pelaporan Keuangan dan Kinerja Instansi Pemerintah, Instruksi Presiden Nomor 7 Tahun 1999 tentang Akuntabilitas Kinerja Instansi Pemerintah, dan Instruksi Presiden Nomor 5 Tahun 2004 tentang Percepatan Pemberantasan Korupsi. Sesuai dengan Instruksi Presiden Nomor 7 Tahun 1999 tentang Akuntabilitas Kinerja Instansi Pemerintah, setiap Pemerintah Daerah menyampaikan Laporan Akuntabilitas Kinerja Instansi Pemerintah.

Kelurahan Karang Rejo sebagai salah satu bagian dari Pemerintah Kota Balikpapan, turut berkomitmen untuk mempertanggungjawabkan pelaksanaan tugas pokok dan fungsi serta pengelolaan sumber daya dan pelaksanaan kebijakan dan program yang diemban yang dituangkan dalam LAKIP Kelurahan Karang Rejo Tahun 2014.

Laporan Kinerja Tahunan/Laporan Akuntabilitas Kinerja Instansi Pemerintah (LAKIP) Kelurahan Karang Rejo dibuat dengan maksud untuk mewujudkan pertanggungjawaban pelaksanaan tugas pokok dan fungsi serta pengelolaan sumberdaya dan pelaksanaan kebijakan yang dipercayakan kepada setiap Instansi Pemerintah, berdasarkan suatu sistem akuntabilitas yang memadai.

2 Tujuan

Tujuan penyusunan Laporan Kinerja/Laporan Akuntabilitas Kinerja Instansi Pemerintah (LAKIP) Kelurahan Karang Rejo Tahun 2014 adalah :

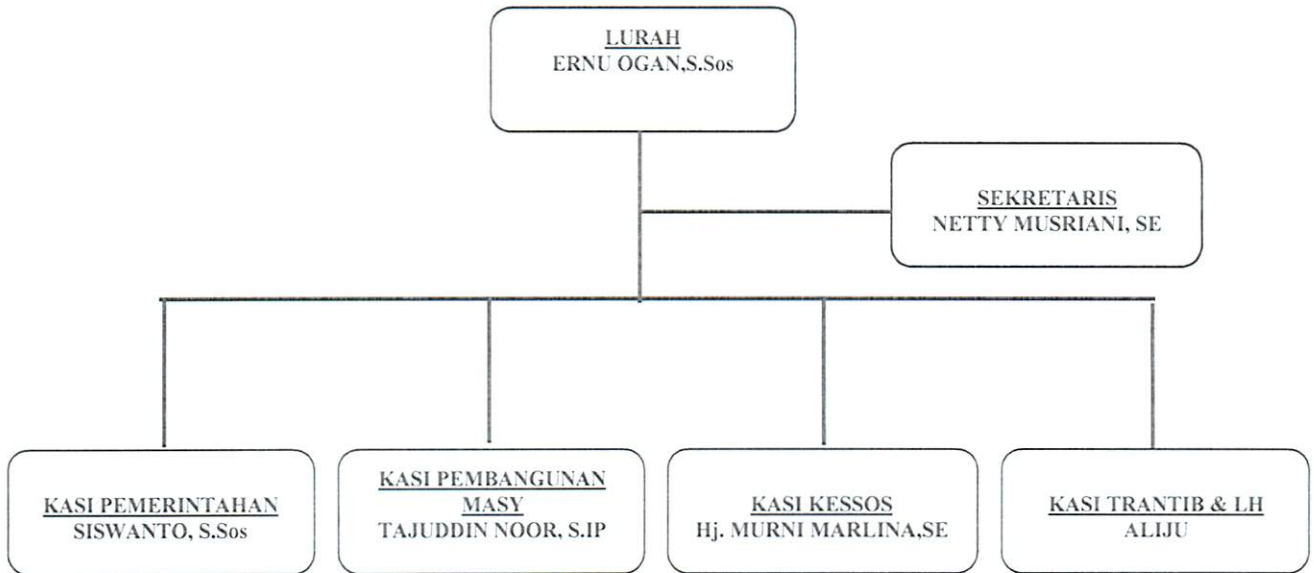
- a. Mempertanggungjawabkan kinerja Kelurahan Karang Rejo sebagai wujud akuntabilitas pelaksanaan tugas dan fungsi Kelurahan Karang Rejo menuju terwujudnya pemerintahan yang baik (good governance), dan sebagai wujud transparansi serta pertanggungjawaban kepada masyarakat.
- b. Memberikan umpan balik (feed back) dalam rangka penyempurnaan berbagai kebijakan yang diperlukan dan peningkatan Kinerja internal Kelurahan Karang Rejo.



C. Data Organisasi

Susunan organisasi Kantor Kelurahan Karang Rejo Kecamatan Balikpapan Tengah adalah sebagai berikut:

Struktur Organisasi Kelurahan Karang Rejo



Sumber daya aparatur

Rincian secara lengkap Sumber Daya Aparatur yang dimiliki Kantor Kelurahan Karang Rejo Kecamatan Balikpapan Tengah per 31 Desember 2014 adalah sebagai berikut :

Jabatan	Golongan			Pendidikan			
	I	II	III	SMP/SD	SMA	D1-D3	S1-S3
Lurah	-	-	1	-	-	-	1
Sekretaris	-	-	1	-	-	-	1
Kepala Seksi	-	-	4	-	1	-	3
Staf	1	3	-	1	3	-	-
Tenaga Harian Lepas	-	-	-	-	1	-	-
Tenaga Kontrak	-	-	-	-	4	-	-
Jumlah	1	3	6	1	9	-	5

Berdasarkan Peraturan Walikota Balikpapan Nomor 18 Tahun 2009 tentang Uraian Tugas Dan Fungsi Kelurahan, Kelurahan Karang Rejo mempunyai tugas pokok penyelenggaraan pemerintahan, pembangunan dan pembinaan kemasyarakatan berdasarkan pelimpahan kewenangan oleh Walikota, sesuai karakteristik wilayah, kebutuhan daerah dan tugas pemerintahan lainnya berdasarkan peraturan perundang-undangan.



Dalam pelaksanaan tugasnya, Kelurahan menyelenggarakan fungsi :

- a. Pelaksanaan kegiatan pemerintahan kelurahan;
- b. Pelaksanaan program dan kegiatan pemberdayaan masyarakat;
- c. Penyelenggaraan pelayanan masyarakat di wilayah kelurahan;
- d. Penyelenggaraan dan pembinaan ketentraman dan ketertiban wilayah;
- e. Pelaksanaan pemeliharaan prasarana dan fasilitas pelayanan umum di wilayah kelurahan;
- f. Pelaksanaan pembinaan dan fasilitasi peningkatan pertumbuhan ekonomi masyarakat di wilayah kelurahan;
- g. Penyusunan dan sinkronisasi usulan program dan kegiatan pembangunan dan kemasyarakatan;
- h. Pembinaan lembaga sosial kemasyarakatan dan swadaya gotong royong masyarakat;
- i. Pelaksanaan tugas lainnya yang diberikan oleh atasan/pimpinan sesuai dengan peraturan yang berlaku.

Sekretariat Kelurahan dipimpin oleh seorang sekretaris yang berada di bawah dan bertanggungjawab langsung kepada Lurah. Sekretariat mempunyai tugas :

- a. Mengkoordinasikan penyusunan rencana kegiatan tahunan kelurahan;
- b. Melaksanakan pelayanan administrasi umum dan ketatausahaan;
- c. Melaksanakan pengelolaan keuangan kantor;
- d. Menyelenggarakan administrasi kepegawaian;
- e. Menyiapkan dan memproses usulan diklat aparatur kelurahan;
- f. Melaksanakan urusan perlengkapan, rumah tangga dan keamanan kantor;
- g. Melaksanakan tertib administrasi, dokumentasi dan kearsipan;
- h. Melaksanakan pengadaan, pemeliharaan sarana, prasarana kantor dan pengelolaan inventarisasi barang;
- i. Melaksanakan tugas kehumasan dan keprotokolan;
- j. Menyusun bahan pembinaan kedisiplinan pegawai;
- k. Menyusun laporan pelaksanaan program dan kegiatan kelurahan;
- l. Melaksanakan tugas lainnya yang diberikan oleh atasan/pimpinan sesuai dengan peraturan yang berlaku.

Seksi Pemerintahan dipimpin oleh seorang Kepala Seksi yang berada di bawah dan bertanggungjawab langsung kepada Lurah. Seksi Pemerintahan mempunyai tugas :

- a. Menyusun program dan kegiatan di bidang pemerintahan;
- b. Melaksanakan kegiatan pelayanan di bidang pemerintahan;
- c. Melaksanakan pelayanan administrasi kependudukan dan administrasi pertanahan di wilayah kelurahan;
- d. Melaksanakan pemberian layanan rekomendasi/surat keterangan dilingkup seksi pemerintahan sesuai dengan peraturan perundang-undangan;
- e. Melaksanakan pembinaan lembaga-lembaga kemasyarakatan di kelurahan;
- f. Melaksanakan tertib administrasi dan pendataan kependudukan;
- g. Melaksanakan pembinaan Rukun Tetangga (RT) di wilayah kelurahan;
- h. Menyusun profil dan monografi kelurahan;
- i. Memfasilitasi pelaksanaan kegiatan pemilihan umum (PEMILU) di wilayah kelurahan;
- j. Menyusun laporan pelaksanaan kegiatan seksi;
- k. Melaksanakan tugas lainnya yang diberikan oleh atasan/pimpinan sesuai dengan peraturan yang berlaku.

Seksi Ketentraman, Ketertiban dan Lingkungan Hidup dipimpin oleh seorang Kepala Seksi yang berada dan bertanggungjawab langsung kepada Lurah. Seksi Ketentraman, Ketertiban dan Lingkungan Hidup mempunyai tugas :



- a. Menyusun program dan kegiatan ketentraman dan ketertiban dan lingkungan hidup;
- b. Melaksanakan pemberian layanan di bidang ketentraman dan ketertiban serta pemberian layanan rekomendasi izin pertunjukan dan keramaian di wilayah kelurahan;
- c. Mengkoordinasikan pelaksanaan pembinaan ketentraman dan ketertiban wilayah kelurahan;
- d. Melaksanakan pengadministrasian dan pelaporan data eks. G.30.S.PKI;
- e. Melaksanakan pengawasan umum terhadap kegiatan mendirikan bangunan, membuka lahan, galian C dan Kegiatan lainnya yang tidak memiliki perizinan di wilayah kelurahan;
- f. Melaksanakan monitoring dan pengendalian kebersihan lingkungan di wilayah kelurahan;
- g. Melaksanakan pembinaan kepada masyarakat untuk berpartisipasi dalam memelihara ketentraman, ketertiban dan kelestarian lingkungan hidup;
- h. Memfasilitasi rapat penyelesaian permasalahan di bidang trantib, lingkungan hidup dan perizinan lainnya di wilayah kelurahan;
- i. Melaksanakan pemberian layanan administrasi perijinan yang berhubungan dengan keamanan dan ketertiban wilayah;
- j. Melaksanakan koordinasi dengan instansi terkait, lembaga masyarakat, tokoh agama, LSM, RT;
- k. Menyusun laporan pelaksanaan kegiatan seksi;
- l. Melaksanakan tugas lainnya yang diberikan oleh atasan / pimpinan sesuai dengan peraturan yang berlaku.

Seksi Pembangunan Masyarakat dipimpin oleh seorang Kepala Seksi yang berada dan bertanggungjawab langsung kepada Lurah. Seksi Pembangunan Masyarakat mempunyai tugas :

- a. Menyusun program dan kegiatan di bidang pemberdayaan masyarakat, pemberdayaan ekonomi kerakyatan dan pembangunan di wilayah kelurahan;
- b. Menyelenggarakan musyawarah pembangunan kelurahan bersama dengan LPM;
- c. Melaksanakan pelayanan kepada masyarakat di bidang usaha ekonomi kemasyarakatan dan pembangunan;
- d. Melaksanakan pembinaan dan peningkatan, swadaya masyarakat, budaya gotong royong serta pendayagunaan teknologi tepat guna (TTG) di wilayah kelurahan;
- e. Melaksanakan pembinaan dan fasilitasi peningkatan usaha ekonomi kemasyarakatan dan pembangunan;
- f. Melaksanakan pembinaan penataan pembangunan permukiman penduduk di wilayah kelurahan;
- g. Melakukan monitoring dan pengawasan pelaksanaan pembangunan di wilayah kelurahan;
- h. Melaksanakan pemberian layanan rekomendasi persyaratan perizinan tertentu yang berhubungan dengan perekonomian dan pembangunan sesuai peraturan perundang-undangan yang berlaku;
- i. Menyusun laporan pelaksanaan kegiatan seksi;
- j. Melaksanakan tugas lainnya yang diberikan oleh atasan / pimpinan sesuai dengan peraturan yang berlaku.

Seksi Kesejahteraan Sosial dipimpin oleh seorang Kepala Seksi yang berada dan bertanggungjawab langsung kepada Lurah. Seksi Kesejahteraan Sosial mempunyai tugas :

- a. Menyusun program dan kegiatan di bidang kesejahteraan social;
- b. Melaksanakan pemberian layanan rekomendasi / surat keterangan yang berhubungan dengan kesejahteraan social sesuai dengan peraturan perundang-undangan;



- c. Memfasilitasi pembinaan kerukunan hidup antar warga dan antar umat beragama di wilayah kelurahan;
- d. Melaksanakan pendataan terhadap masyarakat yang rentan masalah sosial dan keluarga miskin di wilayah kelurahan;
- e. Melaksanakan pengawasan terhadap pelaksanaan bantuan, program dan kegiatan kesejahteraan social di wilayah kelurahan;
- f. Memfasilitasi rapat sosialisasi program pemerintah di bidang kesejahteraan sosial kemasyarakatan di wilayah kelurahan;
- g. Melaksanakan pembinaan dan fasilitasi program kegiatan usaha kesehatan sekolah dan organisasi sosial kemasyarakatan di wilayah kelurahan;
- h. Melaksanakan pembinaan dan fasilitasi kegiatan / program kesehatan masyarakat, kesehatan ibu dan anak serta keluarga berencana di wilayah kelurahan;
- i. Melaksanakan fasilitasi terhadap usaha-usaha kesejahteraan rakyat dan penanggulangan korban bencana alam;
- j. Melaksanakan evaluasi dan pelaporan pelaksanaan program dan kegiatan usaha kesejahteraan rakyat;
- k. Menyusun laporan pelaksanaan kegiatan seksi;
- l. Melaksanakan tugas lainnya yang diberikan oleh atasan / pimpinan sesuai dengan peraturan yang berlaku.

Aspek Strategis

Dalam pelaksanaan kegiatan pemerintahan terdapat Isu-isu Strategis yang ada di Kelurahan Karang Rejo yaitu :

1. Penanganan Infrastruktur, penataan wilayah dan Lingkungan Hidup
2. Pembangunan Sumber daya Manusia
- 3..Membangun daya saing Perekonomian
- 4..Penanganan kemiskinan dan masalah sosial Kemasyarakatan
- 5..Kualitas Pelayanan Publik

D. Sistematika Penulisan

Laporan Kinerja/Lakip Kelurahan Karang Rejo Tahun 2014 disusun dengan sistematika sebagai berikut :

BAB I	PENDAHULUAN	:	Berisi penjelasan umum organisasi, dengan penekanan kepada aspek strategis organisasi serta permasalahan utama (Strategic issued) yang sedang dihadapi organisasi.
BAB II	PERENCANAAN KINERJA	:	Menguraikan ringkasan/ikhtisar penetapan/perjanjian kinerja tahun 2014
BAB III	AKUNTABILITAS KINERJA	:	Menyajikan capaian kinerja organisasi untuk setiap pernyataan kinerja sasaran strategis Organisasi sesuai dengan hasil pengukuran kinerja organisasi dan menguraikan realisasi anggaran yang digunakan dan yang telah digunakan untuk mewujudkan kinerja organisasi sesuai dengan dokumen Perjanjian Kinerja.



BAB IV PENUTUP

: Menguraikan tentang simpulan umum atas capaian kinerja organisasi dan menguraikan langkah di masa mendatang yang akan dilakukan organisasi untuk meningkatkan kinerjanya.



BAB II PERENCANAAN KINERJA

A. RENCANA STRATEGI (RENSTRA)

Sebagai implementasi ketentuan Pasal 89 ayat (1) Peraturan Menteri Dalam Negeri Nomor 54 Tahun 2010 tentang Pelaksanaan Peraturan Pemerintah Nomor 8 Tahun 2008 Tentang Tahapan, Tata Cara Penyusunan, Pengendalian dan Evaluasi Pelaksanaan Rencana Pembangunan Daerah, maka Kelurahan Karang Rejo telah menyusun Rencana Strategis (Renstra) Tahun 2011-2016 yang merupakan dokumen perencanaan untuk periode 5 (lima) tahun yang memuat visi, misi, tujuan dan berbagai kebijakan, program dan kegiatan serta indikator kinerja Kelurahan Karang Rejo untuk periode 5 (lima) tahun kedepan.

Rencana Strategis (Renstra) Kelurahan Karang Rejo tersebut ditujukan untuk mewujudkan visi dan misi sebagaimana telah ditetapkan dalam Rencana Pembangunan Jangka Menengah Daerah (RPJMD) Kota Balikpapan Tahun 2011-2016. Dalam sistem akuntabilitas kinerja instansi pemerintah, perencanaan strategis merupakan langkah awal yang harus dilakukan oleh instansi pemerintah agar mampu menjawab tuntutan lingkungan strategis lokal, nasional, global dan tetap berada dalam tatanan Sistem Administrasi Negara. Dengan pendekatan perencanaan strategis yang jelas dan sinergis, instansi pemerintah lebih dapat menyelaraskan visi dan misinya dengan potensi, peluang, dan kendala yang dihadapi dalam upaya peningkatan akuntabilitas kerjanya.

1. VISI DAN MISI

Visi merupakan gambaran keadaan masa depan yang berisikan citra dan cita yang ingin diwujudkan. Suatu Visi bersifat menantang (challenge) mengenai apa yang ingin diwujudkan instansi pemerintah. Visi yang ditetapkan juga hendaknya mampu mengarahkan dan menggerakkan segala sumber daya instansi untuk dimanfaatkan seoptimal mungkin.

Sejalan dengan visi Kota Balikpapan yaitu “MEWUJUDKAN KOTA BALIKPAPAN NYAMAN DIHUNI MENUJU MADINATUL IMAN”., Kelurahan Karang Rejo Kecamatan Balikpapan Tengah menetapkan visi sebagai berikut :

**Menjadikan Kelurahan Karang Rejo
sebagai Kelurahan Yang Bersih,
Tertib, Mandiri dan Produktif**

Penjelasan kata kunci visi diatas adalah sebagai berikut :

1. Bersih mengandung makna sangat dalam yang mana tidak hanya Bersih pada Lingkungan yang mencerminkan suasana sehat dan indah, namun juga berarti Bersih pada hati, pikiran, ucapan dan tindakan.
2. Tertib mengandung makna bahwa norma-norma kehidupan masyarakat sudah mengacu pada ketentuan-ketentuan yang berlaku baik yang dituangkan dalam produk maupun hukum dan ketentuan/aturan yang dibuat oleh masyarakat yang tidak tertulis.



3. Mandiri mengandung makna keinginan mengubah sikap/prilaku masyarakat dari ketergantungan menjadi sikap yang mampu berbuat untuk mengatasi kebutuhan Individu, Keluarga, kelompok dan masyarakat.
4. Produktif mengandung makna untuk menciptakan masyarakat yang mampu berkreasi, dinamis dan terampil yang dapat memberikan kontribusi terhadap peningkatan pertumbuhan masyarakat

Misi adalah sesuatu yang harus diemban atau dilaksanakan oleh instansi pemerintah agar tujuan organisasi dapat terlaksana dan berhasil baik. Misi merupakan penjabaran dari visi yang telah ditetapkan

1. Meningkatkan Tertib Administrasi Pemerintahan dan Kelembagaan
2. Meningkatkan Kebersihan dan Kesehatan Lingkungan
3. Meningkatkan Kesejahteraan Masyarakat
4. Meningkatkan Ketertiban dan Keamanan Lingkungan

2. TUJUAN DAN SASARAN

a. Penetapan Tujuan

Tujuan merupakan penjabaran dari pernyataan Visi dan Misi. Karakteristik Tujuan dapat diartikan sebagai berikut :

1. Idealis; berarti mengandung nilai – nilai keluhuran dan keinginan kuat untuk menjadi berhasil
2. Jangkauan ke depan; yaitu dicapai dalam jangka waktu tertentu sebagaimana ditetapkan organisasi. Untuk Kelurahan Karang Rejo Kecamatan Balikpapan Tengah ditetapkan jangka waktu 5 (lima) tahun.
3. Abstrak; berarti tujuan belum dapat dikuantisir, melainkan menunjuk suatu kondisi yang ingin dicapai di masa yang akan datang
4. Konsisten; tujuan harus konsisten sesuai dengan tupoksi organisasi

Untuk menjabarkan misi Kelurahan Karang Rejo Kecamatan Balikpapan Tengah dalam tahun 2011 s.d 2016 mendatang diarahkan untuk pencapaian tujuan masing – masing Misi sebagai berikut :

Tabel 2.1.
Keterkaitan Misi dengan Tujuan Strategik

No	Misi	No	Tujuan Strategik
1	Meningkatkan tertib administrasi pemerintahan dan kelembagaan	1.	Terciptanya tertib administrasi pemerintahan dan kelembagaan
2.	Meningkatkan kebersihan dan kesehatan lingkungan	2.	Terwujudnya kebersihan dan kesehatan lingkungan di wilayah Kelurahan
3.	Meningkatkan Kesejahteraan Masyarakat	3.	Terciptanya masyarakat yang sejahtera
4	Meningkatkan ketertiban dan keamanan lingkungan	4	Terciptanya suasana aman dan tertib di wilayah Kelurahan

**b. Sasaran**

Karakteristik Sasaran dapat digambarkan dengan SMART sebagai berikut :

- **Spesific**, yang berarti jelas dan spesifik menunjukkan sasaran apa yang ingin dicapai
- **Measurable**, yang berarti dapat diukur, sehingga memudahkan dalam penyusunan LAKIP dan evaluasinya
- **Acceptable**, yang berarti masih bisa dicapai oleh instansi yang bersangkutan
- **Result**, yang berarti berorientasi pada pencapaian hasil
- **Timeliness**, yang berarti dapat dicapai dalam hitungan waktu, misalnya tahunan, semesteran maupun triwulanan.

Sasaran dari masing – masing tujuan yang telah ditetapkan oleh Kelurahan Karang Rejo Kecamatan Balikpapan Tengah untuk tahun 2014 adalah :

Tabel 2.2.

Keterkaitan Tujuan Strategik dengan Sasaran Strategis

No	Tujuan Strategik	No	Sasaran Strategik
1	Terciptanya tertib administrasi pemerintahan dan kelembagaan	1 2	Meningkatnya Kualitas dan Kuantitas Pelayanan Kepada Masyarakat Peningkatan peran serta RT dan Masyarakat
2	Terwujudnya kebersihan dan kesehatan lingkungan di wilayah Kelurahan	3 4	Meningkatnya partisipasi masyarakat dalam perencanaan pembangunan dan kegiatan pembangunan Meningkatnya kualitas kebersihan dan kesehatan lingkungan pemukiman
3	Terciptanya masyarakat yang sejahtera	5 6	Meningkatnya perekonomian dan kesejahteraan masyarakat. Meningkatnya kesehatan Ibu, Bayi dan Balita
4	Terciptanya suasana aman dan tertib di wilayah Kelurahan	7	Meningkatnya keamanan dan ketertiban lingkungan

STRATEGI DAN KEBIJAKAN

Strategi merupakan cara yang dilakukan mencapai tujuan dan sasaran, yang meliputi Kebijakan dan Program

Kebijakan

Dari konsep Kebijakan dapat diberikan definisi yang menyangkut Kebijakan dan Kebijakan Publik. Kebijakan sebagai perilaku dari sejumlah aktor (Pejabat, Kelompok, Instansi Pemerintah) atau serangkaian indikator dalam suatu bidang tertentu untuk dijadikan acuan atau pedoman dalam suatu kegiatan yang berbentuk perubahan, pengembangan serta dalam pelaksanaan program-program.



Implementasi Kebijakan

Implementasi Kebijakan sesungguhnya bukanlah sekedar bersangkut paut dengan mekanisme penjabaran keputusan-keputusan politik ke dalam prosedur rutin lewat saluran –saluran birokrasi melainkan lebih dari itu menyangkut masalah-masalah konflik, keputusan dan siapa yang memperoleh apa dari suatu kebijakan. Oleh karena itu implementasi kebijakan merupakan aspek yang penting dari keseluruhan kebijakan.

Beberapa Kebijakan yang dituangkan dalam program kegiatan Pemerintah Kelurahan Karang Rejo Kecamatan Balikpapan Tengah meliputi sebagai berikut :

1. Memberikan bimbingan dan dorongan kepada aparatur untuk meningkatkan pengetahuan dan keterampilan dalam rangka peningkatan mutu pelayanan kepada masyarakat
2. Memberi motivasi kepada seluruh masyarakat untuk menjaga kebersihan dan kesehatan lingkungan
3. Memberikan bimbingan dan motivasi kepada masyarakat agar menjadi mandiri dan produktif
4. Mendorong masyarakat untuk berpartisipasi dalam menjaga keamanan dan ketertiban lingkungan.

Program

Program merupakan proses awal secara global dari suatu Rencana kegiatan tertentu yang disusun secara sistematis untuk menentukan arah dan sasaran kegiatan yang diinginkan guna mendapatkan hasil yang maksimal dengan mengacu pada kebijakan-kebijakan yang telah ditetapkan.

Beberapa program Kelurahan Karang Rejo Kecamatan Balikpapan Tengah untuk Tahun 2014 yang meliputi :

- Bidang Pemerintahan
- Bidang Pembangunan
- Bidang Kemasyarakatan

Ketiga Bidang tugas Pemerintah Kelurahan tersebut selanjutnya dituangkan menjadi Program-program sebagai berikut :

- 1) Pelayanan Administrasi Perkantoran
- 2) Peningkatan Sarana dan Prasarana Aparatur
- 3) Program Peningkatan Disiplin Aparatur
- 4) Program Pembinaan Lembaga Kemasyarakatan Kelurahan
- 5) Program Pemberdayaan Masyarakat di wilayah Kecamatan dan Kelurahan
- 6) Program Peningkatan Pelayanan Kesehatan Anak Balita
- 7) Program Pengembangan Data/Informasi
- 8) Program Perencanaan Pembangunan Daerah
- 9) Program Penyelenggaraan Balikpapan Bersih, Hijau dan Sehat
- 10) Program Penyelenggaraan Pengelolaan Sampah/Pengangkutan sampah rumah tangga dan kebersihan drainase lingkungan Kelurahan
- 11) Program Penataan Administrasi Kependudukan
- 12) Program Pembinaan kegiatan Posyandu, Pelayanan Keluarga Berencana dan PKK Kecamatan dan Kelurahan
- 13) Program Pengelolaan Keragaman Budaya
- 14) Program Penyelenggaraan Ketentraman dan Ketertiban Umum di Wilayah Kecamatan dan Kelurahan



Kegiatan

Kegiatan merupakan implementasi dari program. Penjabaran program dalam kegiatan – kegiatan akan dituangkan dalam rencana kinerja tahunan yang disusun setiap tahun. Selanjutnya, dari rencana kinerja tahunan inilah yang akan dipertanggungjawabkan dalam LAKIP agar dapat diperoleh gambaran tingkat pencapaian / keberhasilan suatu kegiatan yang dilakukan instansi pemerintah, baik secara kualitatif maupun kuantitatif .

Kegiatan yang ditetapkan dan dilaksanakan untuk Tahun 2014 adalah sebagai berikut:

- 1) Penyediaan Jasa Komunikasi, Sumber Daya Air dan Listrik
- 2) Penyediaan Jasa Kebersihan Kantor
- 3) Penyediaan Alat Tulis Kantor
- 4) Penyediaan Barang Cetak dan Penggandaan
- 5) Penyediaan Komponen Instalasi Listrik/Penerangan Bangunan Kantor
- 6) Penyediaan Bahan Bacaan Dan Peraturan Perundang-undangan
- 7) Penyediaan Makanan dan Minuman
- 8) Rapat-rapat koordinasi dan Konsultasi Luar Daerah
- 9) Penyediaan Jasa Administrasi Teknis Perkantoran
- 10) Pengadaan Perlengkapan Gedung Kantor
- 11) Pemeliharaan Rutin/Berkala Gedung Kantor
- 12) Pemeliharaan Rutin/Berkala Peralatan Gedung Kantor
- 13) Pengadaan Pakaian Dinas Beserta Perlengkapannya
- 14) Pembinaan Penyelenggaraan Tugas dan Fungsi RT
- 15) Pelaksanaan Komunikasi, Informasi, Edukasi Sosial kepada Masyarakat tentang program dan kebijakan pemerintah
- 16) Fasilitasi penyelenggaraan posyandu di Kelurahan
- 17) Penyusunan Profil Kelurahan
- 18) Penyelenggaraan Musyawarah Rencana Pembangunan
- 19) Kerja Bhakti Massal di wilayah Kelurahan
- 20) Pengawasan dan Pendataan penyebaran tumpukan sampah, pengawasan RTHKP Pemantauan/tindakan pengupasan lahan tanpa izin
- 21) Pengelolaan pengangkutan sampah dan kebersihan drainase
- 22) Pemutakhiran Data Penduduk Kota Balikpapan terkait Program Pengembangan Kesejahteraan Sosial
- 23) Pembinaan dan Fasilitasi penyelenggaraan tugas dan fungsi PKK Kelurahan
- 24) Fasilitasi Penyelenggaraan Seleksi Tilawatil Qur'an
- 25) Fasilitasi Penyelenggaraan MTQ dan Festival Seni Islami Tingkat Kecamatan
- 26) Koordinasi dan Penyelenggaraan Ketentraman dan Ketertiban umum di wilayah Kecamatan dan Kelurahan
- 27) Partisipasi masyarakat untuk ikut serta dalam kegiatan pembangunan lingkungan Kelurahan

3. INDIKATOR KINERJA UTAMA (IKU)

Untuk melakukan penilaian terhadap keberhasilan pencapaian sasaran yang telah ditetapkan di atas, maka ditetapkan indikator pencapaian sasaran. Indikator sasaran ini antara lain digunakan untuk memudahkan perhitungan kinerja pada penyusunan LAKIP setiap tahunnya.



Indikator kinerja masing – masing sasaran tersebut di atas adalah sebagaimana Tabel 2.3. berikut:

Tabel 2.3
Keterkaitan Sasaran dengan Indikator Kinerja dan Sumber Data

Sasaran		Indikator Kinerja		Sumber Data
1		2		3
1.	Meningkatnya Kualitas dan Kuantitas Pelayanan Kepada Masyarakat	1	Prosentase keluhan atas pelayanan yang ditindaklanjuti	Surat keluhan di kotak saran atau kotak aduan
		2	Rata-rata waktu penyelesaian surat pengantar/surat keterangan	
		3	Jumlah surat pengantar/keterangan bidang pelayanan	
2.	Meningkatnya kualitas SDM Aparatur Kelurahan dan Ketua RT	1	Prosentase kehadiran pada Rapat Koordinasi RT	Laporan Pelaksanaan kegiatan
		2	Prosentase RT yang mengelola administrasi RT dengan baik	
3	Meningkatnya partisipasi masyarakat dalam perencanaan pembangunan dan kegiatan pembangunan	1	Jumlah swadaya masyarakat dalam pembangunan wilayah kelurahan	Laporan Pelaksanaan kegiatan
		2	Jumlah peserta yang ikut dalam musyawarah perencanaan pembangunan	
4	Meningkatnya kualitas kebersihan dan kesehatan lingkungan pemukiman	1	Jumlah RT yang menerapkan konsep CGH	Laporan Pelaksanaan kegiatan
		2	Jumlah KK yang menerapkan PHBS	
		3	Jumlah Bank Sampah	



Sasaran		Indikator Kinerja		Sumber Data
1		2		3
5	Meningkatnya perekonomian dan kesejahteraan masyarakat.	1	Jumlah Keluarga Miskin	Laporan Pelaksanaan kegiatan
		2	Jumlah UMKM	
		3	Jumlah Pengurus PKK Kelurahan yang aktif	
		4	Jumlah peserta Lomba STQ	
6	Meningkatnya kesehatan Ibu, Bayi dan Balita	1	Jumlah anak putus sekolah	Laporan Pelaksanaan kegiatan
		2	Jumlah bayi/balita dengan gizi buruk	
		3	Angka kematian Balita	
		4	Jumlah Peserta KB	
		5	Jumlah Posyandu aktif	
		6	Angka kematian Ibu melahirkan	
7	Meningkatnya keamanan dan ketertiban lingkungan	1	Jumlah keaktifan Pos Kamling	Laporan Pelaksanaan Kegiatan dan Laporan masyarakat
		2	Angka kriminalitas di wilayah kelurahan	

C PENETAPAN KINERJA TAHUN 2014

Pada dasarnya Penetapan Kinerja Tahun 2014 menguraikan target kinerja yang hendak dicapai oleh Kelurahan Karang Rejo Kecamatan Balikpapan Tengah selama tahun 2014. Penetapan kinerja mempresentasikan nilai kuantitatif yang harus dicapai dalam tahun 2014 dari semua indikator kinerja yang melekat pada tingkat sasaran maupun tingkat kegiatan.

Penetapan kinerja pada tingkat sasaran akan dijadikan *benchmark* dalam mengukur keberhasilan organisasi di dalam upaya pencapaian misi dan visinya. Sedangkan Penetapan kinerja untuk tingkat kegiatan didefinisikan dalam Rencana Kerja Tahun 2014 untuk tujuan pengukuran efisiensi dan efektifitas kegiatan.

Untuk tahun 2014, Kantor Kelurahan Karang Rejo Kecamatan Balikpapan Tengah menetapkan 7 (Tujuh) Sasaran yang hendak dicapai. Sasaran dan ikhtisar target kinerja masing – masing sasaran yang hendak dicapai dalam tahun 2014 adalah, sebagai berikut :

Tabel 2.4.
Keterkaitan Misi dengan Sasaran Strategis dan Indikator Kinerja Utama

Misi 1 : Meningkatkan Tertib Administrasi Pemerintahan dan Kelembagaan				
No	Sasaran Strategis	Indikator Kinerja Utama	Satuan	Target
1	2	3	4	5
1	Meningkatnya Kualitas dan Kuantitas Pelayanan Kepada Masyarakat	1. Prosentase keluhan atas pelayanan yang ditindaklanjuti 2. Rata-rata waktu penyelesaian surat pengantar/surat keterangan	Keluhan /tahun Menit/ surat	12 10
2	Meningkatnya kualitas SDM Aparatur Kelurahan dan Ketua RT	1. Jumlah surat keterangan bidang pelayanan 2. Prosentase kehadiran pada Rapat koordinasi RT 3. Jumlah RT dengan sistem administrasi RT yang baik	surat Orang RT	10.640 87 87

Misi 2 : Meningkatkan Kebersihan dan Kesehatan Lingkungan				
No	Sasaran Strategis	Indikator Kinerja Utama	Satuan	Target
1	2	3	4	5
1	Meningkatnya partisipasi masyarakat dalam perencanaan pembangunan dan kegiatan pembangunan	1. Jumlah swadaya masyarakat dalam pembangunan wilayah kelurahan 2. Jumlah peserta yang ikut dalam musyawarah perencanaan pembangunan	Rupiah Orang	Rp.3.000.000.000,- 120
2	Meningkatnya kualitas kebersihan dan kesehatan lingkungan pemukiman	1. Jumlah RT yang menerapkan konsep CGH 2. Jumlah Kepala Keluarga yang menerapkan Perilaku Hidup Bersih dan Sehat (PHBS) 3. Jumlah Bank Sampah	RT KK Unit	87 7867 3



Misi 3 : Meningkatkan kesejahteraan masyarakat				
No	Sasaran Strategis	Indikator Kinerja Utama	Satuan	Target
1	2	3	4	5
1	Meningkatnya perekonomian dan kesejahteraan masyarakat.	1. Jumlah Keluarga Miskin Yang menerima pembinaan 2. Jumlah UMKM 3. Jumlah Pengurus PKK Kelurahan yang aktif 4. Jumlah peserta Lomba STQ 5. Jumlah anak putus sekolah	KK Buah Orang Orang Orang	100 130 20 50 0
2	Meningkatnya kesehatan Ibu, Bayi dan Balita	1. Jumlah bayi/balita dengan gizi buruk 2. Angka kematian bayi/balita 3. Jumlah peserta program KB 4. Jumlah Posyandu aktif 5. Angka kematian Ibu melahirkan	Orang Orang PUS Buah Orang	0 0 5725 87 0

Misi 4 : Meningkatkan ketertiban dan keamanan lingkungan				
No	Sasaran Strategis	Indikator Kinerja Utama	Satuan	Target
1	2	3	4	5
1	Meningkatnya keamanan dan ketertiban lingkungan	1. Jumlah keaktifan Pos Kamling 2. Angka kriminalitas di wilayah kelurahan	RT kali	87 0



BAB III AKUNTABILITAS KINERJA

A. CAPAIAN KINERJA ORGANISASI

I. Evaluasi Kinerja

Akuntabilitas didefinisikan sebagai suatu perwujudan kewajiban untuk mempertanggungjawabkan keberhasilan atau kegagalan misi organisasi dalam mencapai tujuan dan sasaran yang telah ditetapkan, melalui media pertanggungjawaban yang dilaksanakan. Dalam dunia birokrasi, akuntabilitas instansi pemerintah merupakan perwujudan kewajiban instansi pemerintah untuk mempertanggungjawabkan keberhasilan atau kegagalan misi instansi yang bersangkutan.

Akuntabilitas Kinerja adalah kewajiban untuk menjawab secara transparan mengenai keberhasilan atau kegagalan dalam melaksanakan misi organisasi kepada pihak-pihak yang berwenang menerima pelaporan akuntabilitas.

Laporan Akuntabilitas Kinerja memberikan gambaran penilaian tingkat pencapaian target kegiatan dari masing-masing kelompok indikator kinerja kegiatan dan penilaian tingkat pencapaian target sasaran. Pengukuran kinerja digunakan untuk menilai keberhasilan dan kegagalan pelaksanaan kegiatan sesuai dengan program dan sasaran yang ditetapkan dalam rangka mewujudkan visi dan misi instansi pemerintah.

Pengungkapan akuntabilitas kinerja dimulai dengan pengukuran kinerja yang merupakan penetapan indikator kinerja dan penetapan capaian indikator kinerja dengan menggunakan formulir Penetapan Kinerja yang dilanjutkan dengan Pengukuran Kinerja. Hal ini mengacu pada ketentuan yang berlaku dalam Inpres Nomor 7 Tahun 1999 dan Peraturan Menteri Pendayagunaan Aparatur Negara dan Reformasi Birokrasi Nomor 29 Tahun 2010 tentang penyusunan Penetapan Kinerja dan Laporan Akuntabilitas Kinerja Instansi Pemerintah. Pencapaian sasaran diperoleh dengan cara membandingkan target dengan realisasi indikator sasaran melalui media formulir pengukuran kinerja.

Hal itu sejalan pula dengan Agenda Penguatan Pengawasan yang mengacu pada Peraturan Pemerintah Nomor 60 Tahun 2008 tentang Sistem Pengendalian Intern Pemerintah (SPIP) mewajibkan dilakukannya review atas pencapaian Kinerja Utama Kelurahan Karang Rejo yang bertitik berat pada penilaian efektifitas dan efisiensi pencapaian kinerja.

Hasil evaluasi kinerja dilakukan analisis pencapaian kinerja untuk memberikan informasi yang lebih transparan mengenai sebab-sebab tercapai atau tidak tercapainya kinerja yang diharapkan.

1). Indikator Kinerja

Indikator kinerja adalah ukuran kuantitatif dan kualitatif yang menggambarkan tingkat pencapaian suatu sasaran atau tujuan yang telah ditetapkan dengan memperhitungkan indikator masukan (input), keluaran (output), dan hasil (outcomes).



2). Indikator Sasaran

Indikator sasaran adalah sesuatu yang dapat menunjukkan secara signifikan mengenai keberhasilan atau kegagalan pencapaian sasaran. Indikator sasaran dilengkapi dengan target kuantitatif dan satuannya untuk mempermudah pengukuran pencapaian sasaran.

3). Evaluasi pencapaian sasaran dan pengukuran kinerja

Indikator Kinerja Utama Rencana Pembangunan Jangka Menengah Daerah Kelurahan Karang Rejo Tahun 2011 – 2016 memiliki sasaran sebanyak 7 (tujuh) sasaran dan 22 (Dua Puluh Dua) indikator kinerja.

Sasaran 1 terdiri dari 3 indikator kinerja

Sasaran 2 terdiri dari 2 indikator kinerja

Sasaran 3 terdiri dari 3 indikator kinerja

Sasaran 4 terdiri dari 3 indikator kinerja

Sasaran 5 terdiri dari 5 indikator kinerja

Sasaran 6 terdiri dari 5 indikator kinerja

Sasaran 7 terdiri dari 2 indikator kinerja

Evaluasi Kinerja digunakan sebagai dasar untuk menilai keberhasilan dan kegagalan pelaksanaan kegiatan sesuai dengan sasaran dan tujuan yang telah ditetapkan dalam rangka mewujudkan visi dan misi Kelurahan Karang Rejo.

Mengacu pada ketentuan yang berlaku dalam Instruksi Presiden Nomor 7 Tahun 1999, Keputusan Kepala LAN Nomor : 239/X/6/8/2003 Tanggal 25 Maret 2003 tentang Perbaikan Pedoman Penyusunan Pelaporan Akuntabilitas Kinerja Instansi Pemerintah dan Peraturan Menteri Negara Pendayagunaan Aparatur Negara dan Reformasi Birokrasi Nomor 25 Tahun 2010 tentang Penyusunan Penetapan Kinerja dan Laporan Akuntabilitas Kinerja Instansi Pemerintah, Kinerja Kelurahan Karang Rejo diukur berdasarkan tingkat pencapaian sasaran dan indikator sasaran serta menggambarkan tingkat pencapaian sasaran dan program kegiatan dilakukan melalui media rencana kinerja yang dibandingkan dengan realisasinya.

Pencapaian sasaran diperoleh dengan cara membandingkan target dengan realisasi indikator kinerja. Kemudian atas hasil pengukuran kinerja tersebut dilakukan evaluasi untuk mengetahui keberhasilan dan kegagalan pencapaian sasaran strategis. Untuk mempermudah interpretasi atas pencapaian sasaran dan program/kegiatan serta indikator makro diberlakukan nilai disertai makna dari nilai tersebut yaitu :

No.	Kategori	Nilai Angka	Intrepretasi
1	AA	>85 – 100	Memuaskan
2	A	>75 – 85	Sangat Baik
3	B	>65 – 75	Baik
4	CC	>50 – 65	Cukup Baik
5	C	>30 – 50	Agak Kurang
6	D	0 - 30	Kurang

Berdasarkan pencapaian sasaran-sasaran strategis Kelurahan Karang Rejo maka pengukuran kinerja dapat dilihat pada tabel 3.1 :

Tabel 3.1
Pengukuran Kinerja

No	Sasaran	Indikator Kinerja	Satuan	Target	Realisasi	% Penerimaan target	Ket	
1	2	3	4	5	6	7	8	
1.	Meningkatnya Kualitas dan Kuantitas Pelayanan Kepada Masyarakat	1	Prosentase keluhan atas pelayanan yang ditindaklanjuti	Keluhan/tahun	12	2 keluhan masuk	100	
		2	Rata-rata waktu penyelesaian surat pengantar/surat keterangan	Menit/surat	10	10	100	
2	Meningkatnya kualitas SDM Aparatur Kelurahan dan Ketua RT	3	Jumlah surat keterangan bidang pelayanan	surat	10640	6402	60,16	
		4	Prosentase kehadiran pada Rapat koordinasi RT	Orang	87	87	100	
		5	Jumlah RT dengan sistem administrasi RT yang baik	RT	87	45	51,72	
3	Meningkatnya partisipasi masyarakat dalam perencanaan pembangunan dan kegiatan pembangunan	1	Jumlah swadaya masyarakat dalam pembangunan wilayah kelurahan	Rupiah	3.000.000.000,00	3.015.986.000,00	100,53	
		2	Jumlah peserta yang ikut dalam musyawarah perencanaan pembangunan	Orang	120	80	66,67	
4	Meningkatnya kualitas kebersihan dan kesehatan lingkungan pemukiman	1	Jumlah RT yang menerapkan konsep CGH	RT	87	51	58,62	
		2	Jumlah Kepala Keluarga yang menerapkan Perilaku Hidup Bersih dan Sehat (PHBS)	KK	7867	4750	60,38	
		3	Jumlah Bank Sampah	Unit	3	2	66,77	



5	Meningkatnya perekonomian dan kesejahteraan masyarakat.	1	Jumlah Keluarga Miskin	KK	100	440	440
		2	Jumlah UMKM	Buah	130	495	381
		3	Jumlah Pengurus PKK Kelurahan yang aktif	Orang	20	20	100
		4	Jumlah peserta Lomba STQ	Orang	50	32	64
		5	Jumlah anak putus sekolah	Orang	0	0	100
6	Meningkatnya kesehatan Ibu, Bayi dan Balita	1	Jumlah bayi/balita dengan gizi buruk	Orang	0	0	100
		2	Jumlah bayi dan balita yang meninggal	Orang	0	0	100
		3	Jumlah partisipasi dalam kepesertaan program KB	PUS	5725	5124	89,50
		4	Jumlah Posyandu aktif	Buah	87	75	86,20
		5	Angka kematian Ibu melahirkan	Orang	0	0	100
7	Meningkatnya keamanan dan ketertiban lingkungan	1	Jumlah keaktifan Pos Kamling	Buah	87	40	45,98
		2	Angka kriminalitas di wilayah kelurahan	kali	0	0	0

II. Analisa Pencapaian Kinerja

Laporan Kinerja Tahunan Kelurahan Karang Rejo berdasarkan data dan informasi yang relevan dengan kebutuhan organisasi pembuat keputusan. Agar dapat menginterpretasikan realisasi pelaksanaan program dan kegiatan, banyak faktor-faktor yang menjadi permasalahan dan perlu adanya solusi pemecahan masalah. Untuk itu diperlukan analisis terhadap hasil pengukuran pencapaian sasaran.

Analisis atas pencapaian kinerja pelaksanaan program dan kegiatan selama Tahun 2014, sesuai dengan perjanjian kinerja yang ditetapkan oleh Walikota Balikpapan berupa Dokumen Penetapan Kinerja Pemerintah Kota Balikpapan, Indikator Kinerja Utama (IKU) dan Rencana Kerja Pemerintah Daerah tentang prioritas dan sasaran Pembangunan Daerah Tahun 2014 serta dalam rangka mewujudkan Pemerintahan yang efektif, transparan, akuntabel dan berorientasi pada hasil, secara umum Kelurahan Karang Rejo telah dapat melaksanakan tugas dengan baik dalam rangka mencapai tujuan dan sasaran tersebut.



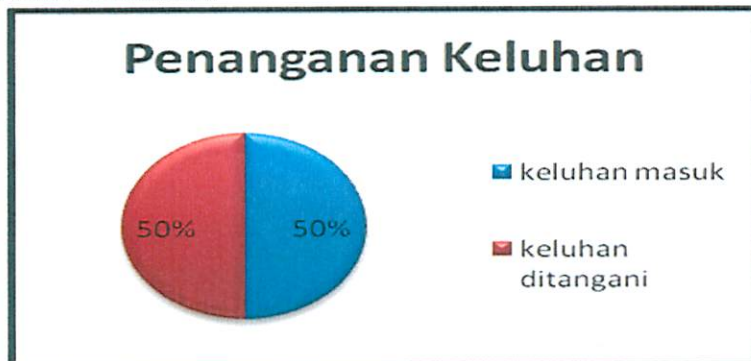
Hasil Analisis Pencapaian Target terhadap masing-masing sasaran secara rinci, sebagai berikut :

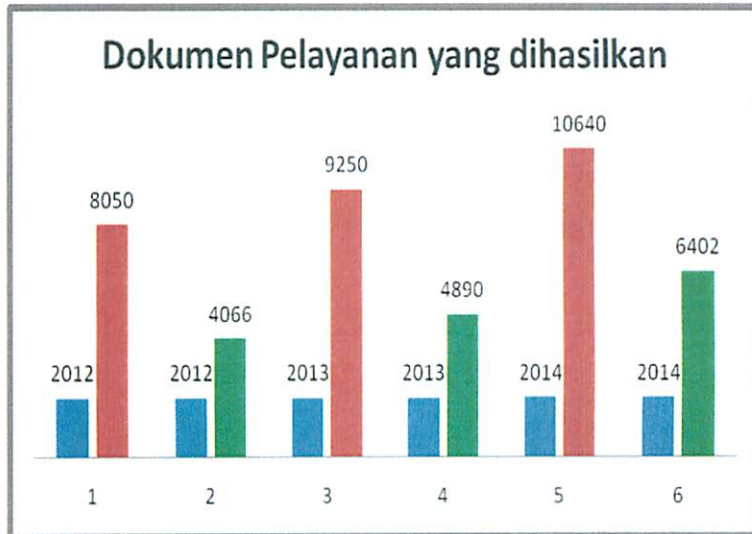
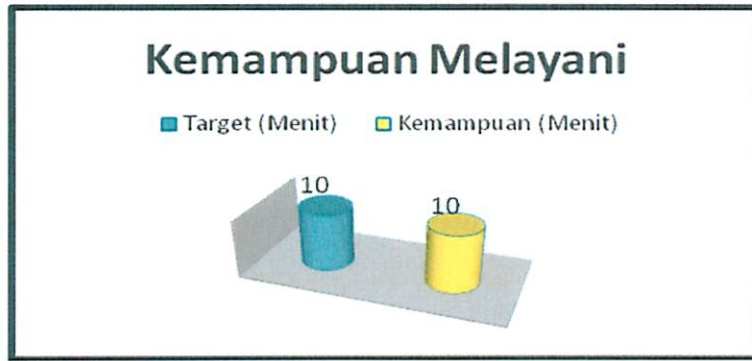
Analisis Pencapaian Sasaran 1 (Pertama) : Meningkatnya Kualitas dan Kuantitas Pelayanan Kepada Masyarakat

Tabel 3.2
Analisis Pencapaian Sasaran Pertama

No.	Indikator Kinerja	Satuan	Tahun 2012		Capaian Kinerja Tahun 2012	Tahun 2013		Capaian Kinerja Tahun 2013	Tahun 2014		Capaian Kinerja Tahun 2014
			Target	Realisasi		Target	Realisasi		Target	Realisasi	
(1)	(2)	(3)	(4)	(5)	(6)	(7)	(8)	(9)	(10)	(11)	(12)
1.	Prosentase keluhan atas Pelayanan yang ditindaklanjuti	%	100	100	100	100	100	100	100	100	100
2.	Rata-rata waktu penyelesaian surat pengantar/surat	menit/surat	10	15	150	10	10	100	10	10	100
3.	Jumlah Surat Pengantar /Keterangan Bidang Pelayanan	surat	8050	4066	50.51	9250	4890	52.86	10640	6402	60.17

Dalam rangka meningkatkan kualitas dan pelayanan terhadap masyarakat diupayakan untuk dapat mengatasi seluruh keluhan yang masuk berkaitan dengan bidang pelayanan. Dari 2 keluhan yang masuk melalui kotak saran berkisar dari keluhan atas perlunya petugas pelayanan yang tidak menggunakan seragam khusus dan permohonan disediakannya fasilitas Fotokopi. Pada tahun 2014 diadakan pengangkatan tenaga khusus loket pelayanan yang merupakan tenaga kontrak. Mengingat yang bersangkutan bukan merupakan PNS maka yang bersangkutan tidak memiliki seragam khusus, hal ini disiasati dengan meminta kepada yang bersangkutan untuk menggunakan seragam dengan warna biru muda atau putih sebagaimana ketentuan seragam khusus bagi tenaga Non PNS. Sementara untuk permintaan fasilitas mesin fotokopi karena tidak dapat dipenuhi mengingat mesin fotokopi yang ada di Kantor Kelurahan hanya ditujukan bagi keperluan internal Kantor Kelurahan, maka untuk beberapa jenis pelayanan, ditiadakan permintaan fotokopi berkas atas berkas yang harus dibawa warga, kecuali untuk pelayanan-pelayanan yang bersifat penting dan rawan terjadi permasalahan di kemudian hari seperti Legalisasi Surat Pernyataan Ahli Waris, Pengantar Nikah, Pengantar Cerai Ghaib dan Surat Pengantar Pembuatan Akte Kematian.





Dilihat dari akumulasi realisasi pencapaian sasaran pertama dari tahun 2013 sampai dengan tahun 2014 dibandingkan dengan rencana yang tercantum dalam Rencana Strategis Kelurahan Karang Rejo dapat dilihat pada table 3.3.

Tabel 3.3.
Realisasi Akumulasi Pencapaian Sasaran Pertama

No	Indikator Kinerja	Satuan	Realisasi Akumulasi s/d Tahun 2014	Rencana sesuai dengan Renstra SKPD Tahun 2016	Persentase Capaian Kinerja
1	2	3	4	5	6
1	Prosentase keluhan atas Pelayanan yang ditindaklanjuti	%	100	100	100
	Rata-rata waktu penyelesaian surat pengantar/surat keterangan	menit/surat	10	10	100
	Jumlah Surat Pengantar /Keterangan Bidang Pelayanan	surat	6402	12235	52,32

Berdasarkan hasil analisis realisasi akumulasi pencapaian sasaran pertama terhadap indikator sasaran tersebut diperoleh gambaran sebagai berikut :

Bila dibandingkan dengan target 5 tahun untuk indikator prosentase keluhan atas pelayanan yang ditindaklanjuti serta rata-rata waktu penyelesaian surat pengantar/surat keterangan sudah mencapai 100%, sementara untuk surat keterangan atau surat pengantar bidang pelayanan bila dibandingkan dengan target 5 tahun telah mencapai 52,32%.

Program yang mendukung pencapaian sasaran pertama :

- 1) Program Pelayanan Administrasi Perkantoran
- 2) Program Peningkatan Sarana dan Prasarana Aparatur
- 3) Program Peningkatan Disiplin Aparatur
- 4) Program Pengembangan Data/Informasi

Dengan Kegiatan :

- 1) Penyediaan Jasa Komunikasi, Sumber Daya Air dan Listrik
- 2) Penyediaan Jasa Kebersihan Kantor
- 3) Penyediaan Alat Tulis Kantor
- 4) Penyediaan Barang Cetak dan Penggandaan



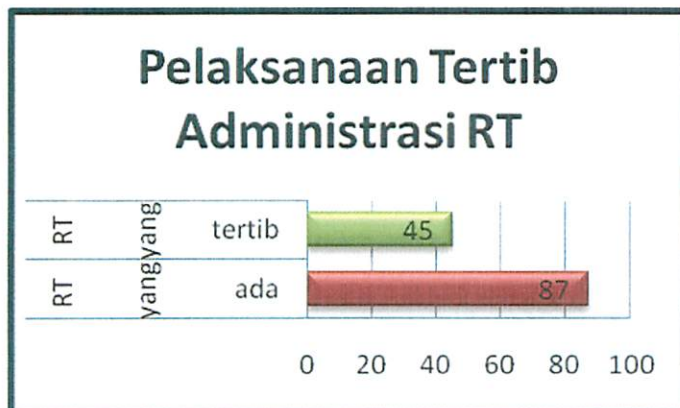
- 5) Penyediaan Komponen Instalasi Listrik/Penerangan Bangunan Kantor
- 6) Penyediaan Bahan Bacaan Dan Peraturan Perundang-undangan
- 7) Penyediaan Makanan dan Minuman
- 8) Rapat-rapat koordinasi dan Konsultasi Luar Daerah
- 9) Penyediaan Jasa Administrasi Teknis Perkantoran
- 10) Pengadaan Perlengkapan Gedung Kantor
- 11) Pemeliharaan Rutin/Berkala Gedung Kantor
- 12) Pemeliharaan Rutin/Berkala Peralatan Gedung Kantor
- 13) Pengadaan Pakaian Dinas Beserta Perlengkapannya
- 14) Penyusunan Profil Kelurahan

Analisis Pencapaian Sasaran 2 (Kedua) : Peningkatan peran serta RT dan masyarakat

Tabel 3.4
Analisis pencapaian sasaran kedua

No.	Indikator Kinerja	Satuan	Tahun 2012		Capaian Kinerja Tahun 2012	Tahun 2013		Capaian Kinerja Tahun 2013	Tahun 2014		Capaian Kinerja Tahun 2014
			Target	Realisasi		Target	Realisasi		Target	Realisasi	
2	1 Jumlah kehadiran pada rapat Koordinasi RT	orang	100	95	95	87	87	100	87	87	100
	2 Jumlah RT yang mengelola administrasi dengan baik	RT	87	42	48,27	87	45	51,72	87	45	51,72

Peran RT senantiasa diupayakan untuk dapat meningkat setiap tahunnya khususnya dalam mendukung Kelurahan dalam memberikan pelayanan kepada masyarakat ternyata untuk Kegiatan pembinaan RT masih belum terpenuhinya RT yang memiliki dan menjalankan tertib administrasi. baik Administrasi Kependudukan maupun Administrasi Umum RT. Ketua RT telah dibekali dengan Buku-buku administrasi yaitu Buku Induk Penduduk, Buku Surat Masuk, Buku Surat Keluar, Buku Tanah, Buku Tamu, Buku Kekayaan dan Inventaris, Buku Pengurus RT, Buku Data Penduduk Pendaatang Baru, Buku Data Penduduk Pendaatang Sementara, Buku Rekapitulasi Data Kependudukan, Buku Kepengurusan Kependudukan RT dan Buku Kegiatan Swadaya Masyarakat. Ternyata dari 87 RT yang ada tidak seluruh RT yang mengisi buku administrasi tersebut. Berdasarkan hasil monitoring ternyata masih ada sekitar 45 RT yang tidak mengisi buku administrasi dengan baik dan lengkap. Sementara untuk pelaporan perkembangan penduduk RT, seharusnya dilaporkan oleh Ketua RT pada setiap akhir bulan.



Dilihat dari akumulasi realisasi pencapaian sasaran kedua dari tahun 2013 sampai dengan tahun 2014 dibandingkan dengan rencana yang tercantum dalam Rencana Strategis Kelurahan Karang Rejo dapat dilihat pada tabel 3.5.



Tabel 3.5.
Realisasi Akumulasi Pencapaian Sasaran Kedua

No	Indikator Kinerja	Satuan	Realisasi Akumulasi s/d Tahun 2014	Rencana sesuai dengan Renstra SKPD Tahun 2016	Persentase Capaian Kinerja
1	2	3	4	5	6
2	Jumlah kehadiran pada rapat Koordinasi RT	orang	87	87	100
	Jumlah RT yang mengelola administrasi dengan baik	RT	45	87	51,72

Berdasarkan hasil analisis realisasi akumulasi pencapaian sasaran kedua terhadap indikator sasaran tersebut diperoleh gambaran sebagai berikut :

Bila dibandingkan dengan target 5 tahun untuk indikator jumlah kehadiran pada Rapat koordinasi RT mencapai 100% sementara jumlah RT yang mengelola administrasi dengan baik bila dibandingkan dengan target 5 tahun sudah mencapai 51,72%.

Program yang mendukung pencapaian sasaran kedua :

1)Program Pembinaan Lembaga Kemasyarakatan Kelurahan

Dengan kegiatan sebagai berikut :

- 1) Pembinaan Penyelenggaraan Tugas dan Fungsi RT
- 2) Pelaksanaan Komunikasi, Informasi, Edukasi Sosial kepada Masyarakat tentang program dan kebijakan pemerintah

Analisis Pencapaian Sasaran 3 (Ketiga) : Meningkatnya partisipasi masyarakat dalam perencanaan dan pelaksanaan pembangunan

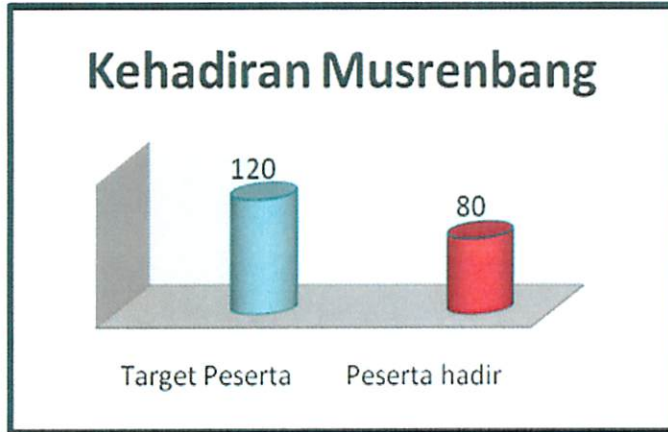
Tabel 3.6.

Analisis Pencapaian Sasaran Ketiga

No.	Indikator Kinerja	Satuan	Tahun 2012		Capaian Kinerja Tahun 2012	Tahun 2013		Capaian Kinerja Tahun 2013	Tahun 2014		Capaian Kinerja Tahun 2014
			Target	Realisasi		Target	Realisasi		Target	Realisasi	
3.1.	Jumlah dana Partisipasi masyarakat dalam pembangunan wilayah Kelurahan	Rp	2.250.000.000	2.157.040.000	99,64	2.275.000.000	3.612.194.500	158,78	3.000.000.000	3.015.986.000	100,53
2	Jumlah peserta yang ikut dalam musyawarah perencanaan pembangunan wilayah kelurahan	Orang	120	105	87,5	120	80	66,67	120	80	66,67

Partisipasi masyarakat senantiasa meningkat setiap tahunnya khususnya dalam kegiatan pembangunan di wilayah masing-masing. Untuk kegiatan perencanaan pembangunan melalui Musyawarah Perencanaan Pembangunan (Musrenbang) jumlah peserta Musyawarah yang hadir hanya berkisar 66,67 % dari jumlah undangan yang ditargetkan. Walaupun demikian penyusunan Daftar Usulan Rencana Pembangunan tetap dapat berjalan dan mengakomodir kebutuhan yang ada di masyarakat.

Nilai swadaya di Kelurahan Karang Rejo juga cukup tinggi, terbukti tahun 2013 nilai pencapaian swadaya adalah Rp. 3.612.194.500,00 sementara di tahun 2014 nilai pencapaian swadaya adalah Rp. 3.015.986.000,00. Partisipasi masyarakat untuk bergotong royong cukup tinggi khususnya dalam kegiatan pembangunan, contoh suasana kerja bhakti pembangunan di RT dapat dilihat dalam gambar 1.



Gambar 1 :
Suasana Kerja Bhakti Pembangunan di RT



Dilihat dari akumulasi realisasi pencapaian sasaran ketiga dari tahun 2013 sampai dengan tahun 2014 dibandingkan dengan rencana yang tercantum dalam Rencana Strategis Kelurahan Karang Rejo dapat dilihat pada tabel 3.7.

Tabel 3.7
Realisasi Akumulasi Pencapaian Sasaran Ketiga

No	Indikator Kinerja	Satuan	Realisasi Akumulasi s/d Tahun 2014	Rencana sesuai dengan Renstra SKPD Tahun 2016	Persentase Capaian Kinerja
1	2	3	4	5	6
3	Kelurahan Jumlah peserta yang ikut dalam musyawarah perencanaan pembangunan wilayah kelurahan	Rp Orang	3.015.986.000,00 80	3.225.000.000,00 120	93,52 66,67

Berdasarkan hasil analisis realisasi akumulasi pencapaian sasaran ketiga terhadap indikator sasaran tersebut diperoleh gambaran sebagai berikut :

Bila dibandingkan dengan target 5 tahun untuk indikator jumlah dana partisipasi masyarakat dalam pembangunan telah tercapai sebanyak 93,52% karena cukup tingginya nilai swadaya masyarakat di Kelurahan Karang Rejo.

Sementara untuk indikator jumlah peserta yang ikut dalam Musrenbang, bila dibandingkan dengan target 5 tahun telah tercapai sebesar 66,67%.

Program yang mendukung pencapaian sasaran Ketiga adalah :

- 1) Program Pemberdayaan Masyarakat di wilayah Kecamatan dan Kelurahan
- 2) Program Perencanaan Pembangunan Daerah

Kegiatan yang mendukung pencapaian sasaran ketiga :

- 1) Partisipasi masyarakat untuk ikut serta dalam kegiatan pembangunan lingkungan Kelurahan
- 2) Penyelenggaraan Musyawarah Rencana Pembangunan

Analisis pencapaian sasaran 4 (keempat) : Meningkatkan kualitas kebersihan dan kesehatan lingkungan

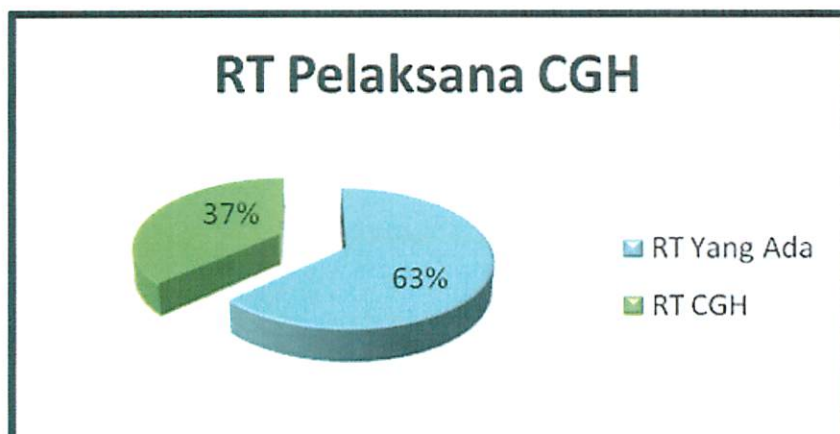
Tabel 3.8.
Analisis Pencapaian Sasaran Keempat

No.	Indikator Kinerja	Satuan	Tahun 2012		Capaian Kinerja Tahun 2012	Tahun 2013		Capaian Kinerja Tahun 2013	Tahun 2014		Capaian Kinerja Tahun 2014
			Target	Realisasi		Target	Realisasi		Target	Realisasi	
4	1. Jumlah RT yang menerapkan konsep CGH	RT	87	51	58,62	87	51	58,62	87	51	58,62
	2. Jumlah KK yang menerapkan PHBS	KK	7867	4750	60,38	7867	4750	60,38	7867	4750	60,38
	3. Jumlah Bank Sampah	Unit	3	1	33,33	3	1	33,33	3	2	66,66

Pemukiman RT yang menerapkan CGH hanya 51 RT dari 87 RT yang ada sedangkan penerapan PHBS untuk Tahun 2014 adalah sebagaimana daftar berikut :

NO	URAIAN INDIKATOR	PROSENTASE
1	Pertolongan persalinan oleh Tenaga Kesehatan	100%
2	Bayi dan beri ASI eksklusif	82,65%
3	Menimbang bayi/balita	88,20%
4	Ketersediaan air bersih	100%
5	Mencuci Tangan	99,73%
6	Menggunakan Jamban	100%
7	Memberantas Jentik	97,66%
8	Makan buah dan sayur setiap hari	99,97%
9	Melakukan Aktifitas fisik (olahraga) setiap hari	99,75%
10	Tidak Merokok	82,33%

Untuk Bank Sampah dari target sebanyak 3 buah namun baru terbentuk 2 buah saja yaitu di RT. 78 dan di RT. 27. Guna meningkatkan semangat warga masyarakat dalam meningkatkan kualitas kebersihan dan kesehatan lingkungan, maka diadakanlah kegiatan Penyuluhan Kader Lingkungan (Kader CGH) untuk memicu semangat kader lingkungan RT untuk menciptakan lingkungan yang bersih, hijau dan sehat. Suasana Penyuluhan Kader Lingkungan dapat dilihat dalam gambar 2, sementara suasana aktivitas Bank Sampah yang ada di Kelurahan Karang Rejo dapat dilihat dalam gambar 3.



Gambar 2
Suasana Penyuluhan Kader Lingkungan Tahun Anggaran 2014



Gambar 3
Suasana Bank Sampah di Kelurahan Karang Rejo



Dilihat dari akumulasi realisasi pencapaian sasaran keempat dari tahun 2013 sampai dengan tahun 2014 dibandingkan dengan rencana yang tercantum dalam Rencana Strategis Kelurahan Karang Rejo dapat dilihat pada tabel 3.9.

Tabel 3.9
Realisasi Akumulasi Pencapaian Sasaran Keempat

No	Indikator Kinerja	Satuan	Realisasi Akumulasi s/d Tahun 2014	Rencana sesuai dengan Renstra SKPD Tahun 2016	Persentase Capaian Kinerja
1	2	3	4	5	6
4	Jumlah RT yang menerapkan konsep CGH	RT	51	87	58,62
	Jumlah KK yang menerapkan PHBS	KK	4750	7860	60,43
	Jumlah Bank Sampah	Unit	2	3	66,67

Berdasarkan hasil analisis realisasi akumulasi pencapaian sasaran keempat, terhadap indikator sasaran tersebut diperoleh gambaran sebagai berikut :

Bila dibandingkan dengan target 5 tahun untuk indikator jumlah RT yang menerapkan CGH telah tercapai sebesar 58,62%, untuk indicator Jumlah Kepala Keluarga yang menerapkan Perilaku Hidup Bersih dan Sehat (PHBS) mencapai 60,43% sementara untuk

indikator jumlah Bank Sampah bila dibandingkan dengan target 5 tahun tercapai sebesar 66,67%.

Program yang mendukung pencapaian sasaran keempat adalah :

- 1) Program Penyelenggaraan Balikpapan Bersih, Hijau dan Sehat
- 2) Program Penyelenggaraan Pengelolaan Sampah/Pengangkutan sampah rumah tangga dan kebersihan drainase lingkungan Kelurahan

Kegiatan yang mendukung pencapaian sasaran keempat adalah sebagai berikut :

- 1) Kerja Bhakti Massal di wilayah Kelurahan
- 2) Pengawasan dan Pendataan penyebaran tumpukan sampah, pengawasan RTHKP Pemantauan/tindakan pengupasan lahan tanpa izin
- 3) Pengelolaan pengangkutan sampah dan kebersihan drainase

Analisis pencapaian sasaran 5 (kelima) : Meningkatnya perekonomian dan kesejahteraan masyarakat

Tabel 3.10
Analisis Pencapaian Sasaran Kelima

No.	Indikator Kinerja	Satuan	Tahun 2012		Capaian Kinerja Tahun 2012	Tahun 2013		Capaian Kinerja Tahun 2013	Tahun 2014		Capaian Kinerja Tahun 2014
			Target	Realisasi		Target	Realisasi		Target	Realisasi	
1.	Jumlah Keluarga Miskin	KK	132	317	266,39	119	317	266,39	100	440	440
2.	Jumlah UMKM	UMKM	100	112	97,39	115	483	420	130	495	381
3.	Jumlah Pengurus PKK Kelurahan yang aktif	orang	20	20	100	20	20	100	20	20	100
4.	Jumlah Peserta Lomba STQ	orang	50	29	58	50	29	58	50	32	64
5.	Jumlah Anak Putus Sekolah	orang	0	0	0	0	0	0	0	0	0

Jumlah Gakin untuk hasil pendataan tahun 2014 meningkat menjadi 440 Kepala Keluarga, Gakin belum dapat dientaskan seluruhnya, bentuk pelatihan bagi keluarga miskin masih perlu diberikan agar para gakin dapat menambah pengetahuan, keterampilan dan akhirnya membuka kesempatan mereka untuk berusaha dan memperbaiki perekonomiannya. Pada akhir tahun 2014, telah dilaksanakan inventarisasi atas Usaha Mikro, Kecil dan Menengah di Kelurahan Karang Rejo. Dari target 130 UMKM ternyata telah terinventarisir sebanyak 495 UMKM.



Jumlah Peserta STQ juga mengalami peningkatan bahkan Kelurahan Karang Rejo senantiasa menjadi Juara Umum pada MTQ tingkat Kecamatan Balikpapan Tengah untuk tahun 2012, 2013 dan 2014.



Dilihat dari akumulasi realisasi pencapaian sasaran kelima dari tahun 2013 sampai dengan tahun 2014 dibandingkan dengan rencana yang tercantum dalam Rencana Strategis Kelurahan Karang Rejo dapat dilihat pada tabel 3.11

Tabel 3.11
Realisasi Akumulasi Pencapaian Sasaran Kelima

No	Indikator Kinerja	Satuan	Realisasi Akumulasi s/d Tahun 2014	Rencana sesuai dengan Renstra SKPD Tahun 2016	Persentase Capaian Kinerja
1	2	3	4	5	6
5	Jumlah Keluarga Miskin	KK	440	80	550
	Jumlah UMKM	UMKM	495	145	341,38
	Jumlah Pengurus PKK Kelurahan yang aktif	orang	20	20	100
	Jumlah Peserta Lomba STQ	orang	32	50	64
	Jumlah Anak Putus Sekolah	orang	0	0	100

Berdasarkan hasil analisis realisasi akumulasi pencapaian sasaran kelima terhadap indikator sasaran tersebut diperoleh gambaran sebagai berikut :

Bila dibandingkan dengan target 5 tahun untuk indikator jumlah Keluarga Miskin dengan kondisi jumlah Gakin yang semakin meningkat ternyata capaian kinerja mencapai 550%. Jumlah UMKM tercapai 341,38%. Sementara untuk indikator pengurus PKK Kelurahan yang aktif mencapai 100% dalam artian seluruh pengurus yang ditunjuk sangat aktif melaksanakan tugasnya, jumlah peserta STQ bila dibandingkan dengan target 5 tahun adalah 64% dan untuk indikator anak putus sekolah ternyata 100% tidak ada anak putus sekolah untuk tahun 2014.

Program yang mendukung pencapaian sasaran kelima :

- 1) Program Penataan Administrasi Kependudukan
- 2) Program Pembinaan kegiatan Posyandu, Pelayanan Keluarga Berencana dan PKK Kecamatan dan Kelurahan
- 3) Program Pengelolaan Keragaman Budaya

Kegiatan yang mendukung pencapaian sasaran kelima adalah :

- 1) Pemutakhiran Data Penduduk Kota Balikpapan terkait Program Pengembangan Kesejahteraan Sosial
- 2) Pembinaan dan Fasilitasi penyelenggaraan tugas dan fungsi PKK Kelurahan
- 3) Fasilitasi Penyelenggaraan Seleksi Tilawatil Qur'an
- 4) Fasilitasi Penyelenggaraan MTQ dan Festival Seni Islami Tingkat Kecamatan

Analisis pencapaian sasaran 6 (Keenam) : Meningkatnya Kesehatan Ibu, Bayi dan Balita

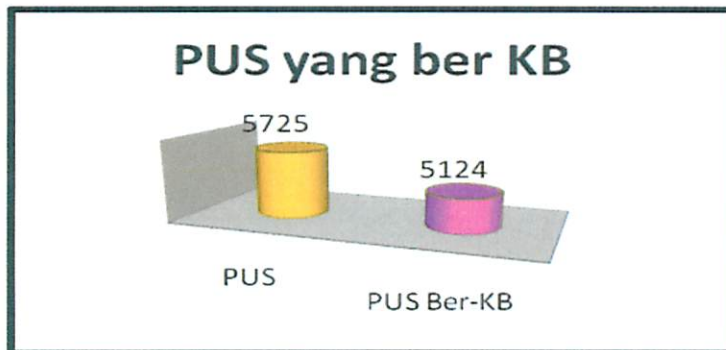
Tabel 3.12.
Analisis Pencapaian Sasaran Keenam

No.	Indikator Kinerja	Satuan	Tahun 2012		Capaian Kinerja Tahun 2012	Tahun 2013		Capaian Kinerja Tahun 2013	Tahun 2014		Capaian Kinerja Tahun 2014
			Target	Realisasi		Target	Realisasi		Target	Realisasi	
1.	Jumlah bayi/balita dengan gizi buruk	orang	0	0	0	0	0	0	0	0	0
2.	Angka Kematian Balita	orang	0	0	0	0	0	0	0	0	0
3.	Angka Kematian Ibu Melahirkan	orang	0	0	0	0	0	0	0	0	0
4.	Jumlah peserta KB	PUS	4759	3450	72,49	5563	4895	87,99	5725	5124	89,50
5.	Jumlah Posyandu Aktif	Unit	87	75	86,20	87	75	86,20	87	75	86,20

6. Meningkatnya kesehatan Ibu, bayi dan Balita

Kesehatan Ibu, bayi dan balita di Kelurahan Karang Rejo cukup baik, untuk target Akseptor KB belum semua Pasangan Usia Subur (PUS) ikut ber KB dapa dikarenakan keinginan para PUS untuk memiliki anak sehingga tidak ikut berKB.

Jumlah posyandu aktif adalah sekitar 75 posyandu, tidak semua RT memiliki Posyandu karena jumlah bayi dan balita yang masih kurang sehingga beberapa RT bergabung menjadi satu posyandu.



Walaupun masih terdapat Bayi/Balita yang mengalami kurang gizi, namun tidak ada permasalahan gizi buruk di Kelurahan Karang Rejo. Demikian juga untuk kesehatan Ibu hamil dan melahirkan, tidak ada kematian Ibu Hamil yang terjadi pada tahun 2014. Hal ini karena dukungan dari seluruh masyarakat khususnya para kader Posyandu dan PKK serta aktifnya Posyandu dan Pondok-pondok Gerakan Sayang Ibu dan dukungan dari Puskesmas Karang Rejo dalam melaksanakan tugas dan fungsinya.

Penyuluhan dan pembinaan tentang Kesehatan Ibu dan Anak serta suasana Rapat koodinasi Kader Posyandu dapat dilihat sebagaimana Gambar 4 dan gambar 5.

Gambar 4

Suasana Penyuluhan pemantauan tumbuh kembang anak dan gizi buruk



Gambar 5
Suasana Rapat Koordinasi Kader posyandu setiap bulan



Dilihat dari akumulasi realisasi pencapaian sasaran keenam dari tahun 2013 sampai dengan tahun 2014 dibandingkan dengan rencana yang tercantum dalam Rencana Strategis Kelurahan Karang Rejo dapat dilihat pada tabel 3.13

Tabel 3.13

Realisasi Akumulasi Pencapaian Sasaran Keenam

No	Indikator Kinerja	Satuan	Realisasi Akumulasi s/d Tahun 2014	Rencana sesuai dengan Renstra SKPD Tahun 2016	Persentase Capaian Kinerja
1	2	3	4	5	6
6	Jumlah bayi/balita dengan gizi buruk	orang	0	0	100
	Angka Kematian Balita	orang	0	0	100
	Angka Kematian Ibu Melahirkan	orang	0	0	100
	Jumlah peserta KB	PUS	5124	5980	85,69
	Jumlah Posyandu Aktif	Unit	75	87	86,21

Berdasarkan hasil analisis realisasi akumulasi pencapaian sasaran keenam terhadap indikator sasaran tersebut diperoleh gambaran sebagai berikut :

Bila dibandingkan dengan target 5 tahun untuk indikator jumlah bayi/balita dengan kategori gizi buruk mencapai 100% tidak ada bayi/balita yang gizi buruk, indicator angka kematian balita dan ibu melahirkan juga mencapai target 100 %, indicator jumlah peserta KB bila dibandingkan dengan target 5 tahun adalah 85,69% sedangkan jumlah posyandu aktif mencapai target 86,21%.

Program yang mendukung pencapaian sasaran keenam adalah :

- 1) Fasilitasi penyelenggaraan posyandu di Kelurahan

Kegiatan yang mendukung pencapaian sasaran keenam adalah :

- 1) Fasilitasi penyelenggaraan posyandu di Kelurahan

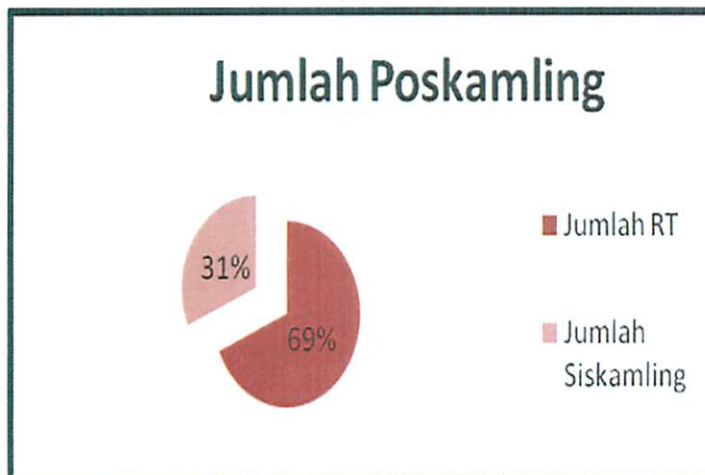


Analisis Pencapaian Sasaran 7 (Ketujuh) : Meningkatnya Keamanan dan Ketertiban Lingkungan

Tabel 3.14. Analisis Pencapaian Sasaran Ketujuh

No.	Indikator Kinerja	Satuan	Tahun 2012		Capaian Kinerja Tahun 2012	Tahun 2013		Capaian Kinerja Tahun 2013	Tahun 2014		Capaian Kinerja Tahun 2014
			Target	Realisasi		Target	Realisasi		Target	Realisasi	
7	1. Jumlah pos kamling Aktif	RT	87	40	45,98	87	40	45,98	87	40	45,98
	2. Angka kriminalitas di wilayah Kelurahan	Kasus	0	2	0	0	0	0	0	0	0

Dari 87 RT yang ada tidak semua membuat kelompok Siskamling. Hanya 40 RT saja yang aktif menjalankan Siskamling hal ini dapat disebabkan kurangnya pemahaman masyarakat akan pentingnya menjaga keamanan secara swadaya. Untuk itu di tahun 2014, gencar diadakan kegiatan-kegiatan pembinaan kelompok Siskamling bekerjasama dengan pihak Kepolisian, bahkan untuk memicu semangat kelompok Siskamling, pada tahun 2014 dilaksanakan pengadaan Rompi dan Senter Siskamling bagi 25 Pos Kamling yang ada selain secara rutin diadakan pula lomba Kelompok Siskamling secara rutin. Suasana Pembinaan kepada Kelompok Siskamling dan Penyuluhan Pengendalian Keamanan Lingkungan dapat dilihat dalam gambar 6, gambar 7 dan gambar 8.



Gambar 6 Suasana Pencanaan Kelompok Siskamling Gabungan di RT




Gambar 7

Suasana Penyuluhan Kepada Masyarakat tentang Pengendalian Keamanan Lingkungan



Gambar 8

Suasana Rapat Koordinasi Kelompok Siskamling



Dilihat dari akumulasi realisasi pencapaian sasaran ketujuh dari tahun 2013 sampai dengan tahun 2014 dibandingkan dengan rencana yang tercantum dalam Rencana Strategis Kelurahan Karang Rejo dapat dilihat pada tabel 3.15

Tabel 3.15

Realisasi Akumulasi Pencapaian Sasaran Ketujuh

No	Indikator Kinerja	Satuan	Realisasi Akumulasi s/d Tahun 2014	Rencana sesuai dengan Renstra SKPD Tahun 2016	Persentase Capaian Kinerja
1	2	3	4	5	6
7	Jumlah pos kamling Aktif	RT	40	87	45,98
	Angka kriminalitas di wilayah Kelurahan	Kasus	0	0	100

Berdasarkan hasil analisis realisasi akumulasi pencapaian sasaran ketujuh terhadap indikator sasaran tersebut diperoleh gambaran sebagai berikut :

Bila dibandingkan dengan target 5 tahun untuk indikator jumlah Poskamling aktif baru mencapai 45,98% sementara untuk angka kriminalitas di wilayah Kelurahan dapat mencapai target 100% bebas kriminalitas. Hal ini bukan berarti wilayah Kelurahan Karang Rejo bebas dari kejadian kriminal, namun angka kriminalitas baru dapat di



cantumkan dalam realisasi pencapaian sasaran apabila telah ada vonis resmi dari Pengadilan.

Program yang mendukung pencapaian sasaran ketujuh adalah :

- 1) Program Penyelenggaraan Ketentraman dan Ketertiban Umum di Wilayah Kecamatan dan Kelurahan

Kegiatan yang mendukung pencapaian sasaran ketujuh adalah :

- 1) Koordinasi dan Penyelenggaraan Ketentraman dan Ketertiban umum di wilayah Kecamatan dan Kelurahan

B.REALISASI ANGGARAN

Target dan Realisasi berdasarkan Anggaran Dokumen Pelaksanaan Anggaran (DPA) Kelurahan Karang Rejo dalam Tahun 2014 ditargetkan sebesar Rp. 2.736.880.000,00 dan direalisasikan sebesar Rp. 2.363.786.170,00 atau sebesar 86,37% atau selisih lebih anggaran sebesar Rp. 373.093.830,00.

Sesuai standar akuntansi pemerintahan belanja terinci atas :

1. Belanja Tidak Langsung, belanja yang dipergunakan untuk belanja Pegawai, dalam bentuk gaji dan tunjangan tambahan penghasilan PNS dan/atau insentif. Dari anggaran sebesar Rp. 1.141.552.000,00 dapat direalisasikan sebesar Belanja Tidak Langsung sebesar Rp. 869.325.423,00 atau mengalami selisih sebesar Rp. 271.761.077,00 atau 76,19%.
2. Belanja Langsung, belanja yang dipergunakan untuk pengeluaran honorarium PNS, honorarium non PNS dan uang lembur, Belanja Barang dan Jasa, Belanja Modal dari anggaran sebesar Rp. 1.595.328.000,00 dapat direalisasikan sebesar Rp. 1.494.460.747,00 atau 93,68%, belanja langsung merupakan belanja yang dianggarkan terkait langsung dengan program dan kegiatan meliputi :
 - a. Belanja Pegawai dipergunakan untuk pengeluaran honorarium PNS, honorarium Non PNS dan uang lembur dari anggaran sebesar Rp. 709.090.000,00 terealisasi sebesar Rp. 705.742.500,00 atau mengalami selisih lebih anggaran sebesar Rp. 3.347.500,00 atau 99,53%.
 - b. Belanja Barang dan Jasa dari anggaran sebesar Rp. 509.708.000,00 terealisasi sebesar Rp. 483.674.447,00 atau mengalami selisih lebih anggaran sebesar Rp. 26.033.553,00 atau 94,89%.
 - c. Belanja Hibah yaitu belanja dalam bentuk barang yang diberikan kepada masyarakat guna mendukung terlaksananya suatu kegiatan dan uang berupa uang pembinaan sebagai reward dari pelaksanaan lomba-lomba di tingkat Kelurahan dari anggaran sebesar Rp. 376.530.000,00 terealisasi sebesar Rp. 305.043.800,00 atau mengalami selisih lebih anggaran sebesar Rp. 71.486.200,00 atau 81,01%.
 - d. Belanja Modal tidak dianggarkan pada Tahun Anggaran 2014.

Besarnya pendanaan yang digunakan pada masing-masing Program/Kegiatan untuk mencapai masing-masing sasaran dapat dilihat dalam Tabel 3.16.

Tabel 3.16
Besaran Pendanaan 2014

Sasaran Strategis	Indikator Kinerja	Program/Kegiatan	Anggaran	Realisasi	Persentase Realisasi Anggaran
(1)	(2)	(6)	(7)	(8)	(9)
1. Meningkatnya kualitas pelayanan terhadap masyarakat	1. Prosentase keluhan atas Pelayanan yang ditindaklanjuti 2. Rata-rata waktu penyelesaian surat pengantar/surat keterangan 3. Jumlah Surat Pengantar/Keterangan Bidang Pelayanan	1 Program Pelayanan Administrasi Perkantoran	Rp 216.106.200,00	Rp 200.839.186,00	92,94
		2 Program Peningkatan Disiplin Aparatur	Rp 5.275.000,00	Rp 4.950.000,00	93,84
		3 Program Peningkatan Sarana dan Prasarana Aparatur	Rp 25.313.800,00	Rp 23.478.750,00	92,75
		4 Program Pengembangan Data/Informasi	Rp 9.515.000,00	Rp 9.281.750,00	97,55
2. Peningkatan Peran Serta RT dan Masyarakat	1. Persentase kehadiran pada rapat Koordinasi RT 2 RT yang mengelola administrasi dengan baik	1. Program Pembinaan Lembaga Kemasyarakatan Kelurahan	Rp 567.425.000,00	Rp 566.871.250,00	99,90
		2 Program Pemberdayaan Masyarakat Di Wilayah Kecamatan dan Kelurahan	Rp 23.975.000,00	Rp 23.185.000,00	96,70
3. Meningkatnya partisipasi masyarakat dalam perencanaan pembangunan dan	1. Jumlah swadaya masyarakat dalam pembangunan wilayah Kelurahan 2 Jumlah peserta yang ikut dalam musyawarah perencanaan pembangunan wilayah Kelurahan	1. Program Pemberdayaan Masyarakat Di Wilayah Kecamatan dan Kelurahan	Rp 349.193.000,00	Rp 279.603.500,00	80,07
		2. Program Perencanaan Pembangunan Daerah	Rp 11.000.000,00	Rp 10.835.300,00	98,50
4. Meningkatnya kualitas kebersihan & kesehatan lingkungan pemukiman	1. Jumlah RT yang menerapkan konsep CGH 2. Jumlah KK yang menerapkan PHBS 3. Jumlah Bank Sampah	1 Program Penyelenggaraan Balikpapan Bersih, Hijau dan Sehat	Rp 78.645.000,00	Rp 77.599.921,00	98,67
		2 Program Penyelenggaraan Pengelolaan Sampah/Pengangkutan Sampah Rumah Tangga dan Kebersihan Drainase Lingkungan Kelurahan	Rp 31.125.000,00	Rp 30.015.750,00	96,44
5. Meningkatnya perekonomian dan kesejahteraan masyarakat	1. Jumlah Keluarga Miskin 2 Jumlah UMKM 3 Jumlah Pengurus PKK Kelurahan yang aktif 4 Jumlah Peserta Lomba STQ 5 Jumlah Anak Putus Sekolah	1. Program Penataan Administrasi Kependudukan	Rp 11.000.000,00	Rp 10.857.500,00	98,70
		2 Program Pembinaan Kegiatan Posyandu, Pelayanan Keluarga Berencana dan PKK Kecamatan dan Kelurahan	Rp 25.000.000,00	Rp 24.468.850,00	97,88
		3. Program Pengelolaan Keragaman Budaya	Rp 129.250.000,00	Rp 122.617.870,00	94,87
6. Meningkatnya kesehatan Ibu, bayi dan balita	1. Jumlah bayi/balita dengan gizi buruk 2. Angka Kematian Balita 3 Angka Kematian Ibu Melahirkan 4 Jumlah Peserta KB 5 Jumlah Posyandu Aktif	1. Program Peningkatan Pelayanan Kesehatan Anak Balita	Rp 25.780.000,00	Rp 25.748.620,00	99,88
7. Meningkatnya keamanan dan ketertiban lingkungan	1. Jumlah keaktifan pos kamling 2. Angka kriminalitas di wilayah Kelurahan	1. Program Penyelenggaraan Ketertarikan dan Ketertiban Umum di Wilayah Kecamatan dan Kelurahan	Rp 86.725.000,00	Rp 84.107.500,00	96,98
Total Anggaran			Rp 1.593.328.000,00	Rp 1.494.460.747,00	93,68

C. CAPAIAN PRESTASI DAN PENGHARGAAN

Prestasi yang diraih oleh Kelurahan Karang Rejo pada Tahun 2014 adalah sebagai berikut :

Tingkat Kecamatan

1. Juara Umum MTQ ke-44 Tingkat Kecamatan Balikpapan Tengah
2. Juara II Lomba Kelurahan Tingkat Kecamatan
3. Juara I Lomba Lomba Kader Teladan
4. Juara II Lomba Kader Jumantik
5. Juara I Lomba PHBS
6. Juara I Lomba Gerakan Sayang Ibu

Tingkat Kota

1. Juara I Lomba Kader Kesehatan Teladan
2. Juara Harapan II Lomba Kader Jumantik
3. Juara Harapan I Lomba PHBS
4. Juara III Lomba Gerakan Sayang Ibu (GSI)
5. Juara II Lomba Bina Keluarga Remaja (BKR)
6. Juara Harapan II Lomba Bina Keluarga Balita (BKB)
7. Juara III Lomba PAUD (PAUD Qurro'ta A'yun RT. 87)



BAB VI PENUTUP

A KESIMPULAN

Sebagai penutup dari Laporan Kinerja Tahunan/Laporan Kinerja Tahunan atau Laporan Akuntabilitas Kinerja Instansi Pemerintah (LAKIP) Kelurahan Karang Rejo Kecamatan Balikpapan Tengah Tahun 2014 dapat disimpulkan bahwa secara umum Kelurahan Karang Rejo telah melaksanakan tugas dan fungsi sesuai dengan amanah yang tertuang dalam Rencana Strategis (Renstra) terlihat dalam pengukuran pencapaian kinerja yang sesuai dengan sasaran yang telah dirancang.

Terhadap 7 (tujuh) sasaran hampir seluruhnya dapat direalisasikan dengan baik. Berdasarkan hasil pengukuran kinerja terhadap 22 (dua puluh dua) indikator, 7 (tujuh) sasaran dan 4 (empat) misi dapat disimpulkan bahwa sasaran 1 (pertama) telah mencapai target 86,72% dengan intepetasi memuaskan (>85% – 100%), sasaran 2 (kedua) mencapai target 75,86% dengan intepetasi sangat baik (>75% - 85%), sasaran 3 (ketiga) telah mencapai target 84% dengan intepetasi sangat baik (>75% - 85%), sasaran 4 (keempat) mencapai target 61,87 % dengan intepetasi cukup baik (>50% - 65%), sasaran 5 (kelima) telah mencapai target 246,19% dengan intepetasi memuaskan (>85% – 100%), sasaran 6 (keenam) telah mencapai target 87,85% dengan intepetasi memuaskan (>85% – 100%) dan sasaran 7 (ketujuh) mencapai target 45,98% dengan intepetasi agak kurang (>30% – 50%).

Secara keseluruhan berdasarkan total penjumlahan hasil analisa ketujuh sasaran memperoleh nilai 98,30% dengan intepetasi memuaskan dengan total serapan Dokumen Pelaksanaan Anggaran (DPA) sebesar 86,37% atau Rp. 2.363.786.170,00 dari jumlah anggaran yang telah ditetapkan sebesar Rp. 2.736.880.000,00. Dengan demikian dapat disimpulkan bahwa capaian kinerja Kelurahan Karang Rejo pada tahun 2014 dapat dikatakan telah mencapai sasaran dengan intepetasi MEMUASKAN dan pencapaian target dapat dipenuhi sesuai dengan harapan.

Laporan Kinerja Tahunan ini diharapkan dapat memacu terlaksananya Good Governance dan Clean Government sehingga ke depan akan tercipta sasaran dan hasil kerja yang dapat dipertanggungjawabkan, berdaya guna dan berhasil guna.

B. SARAN

Saran dari Laporan Kinerja Tahunan/LAKIP Tahun 2014 Kelurahan Karang Rejo adalah sebagai berikut :

1. Mengevaluasi pelaksanaan kegiatan pelayanan secara berkala guna mendukung pemberian pelayanan publik yang baik kepada masyarakat.
2. Mengadakan Bimbingan Teknis Administrasi RT kepada para Ketua RT.
3. Meningkatkan koordinasi lembaga-lembaga kemasyarakatan yang ada di tingkat Kelurahan
4. Memperbanyak sosialisasi tentang tata cara pengelolaan sampah dan Perilaku Hidup Bersih dan Sehat guna mendukung terciptanya lingkungan yang bersih, hijau dan sehat.



5. Memperbanyak sosialisasi pelaksanaan Program Keluarga Berencana (KB) dan Kesehatan Ibu dan Anak (KIA) kepada masyarakat
6. Mendukung inovasi kegiatan ekonomi produktif guna membantu upaya pengentasan kemiskinan.
7. Memberikan dukungan kepada kelompok siskamling di tingkat RT.

Dalam rangka peningkatan kemampuan kami dalam membuat Laporan Kinerja Tahunan/Laporan Akuntabilitas Kinerja Instansi Pemerintah (LAKIP), kami mengharapkan ada evaluasi atas Laporan yang telah kami buat agar diketahui kekurangan dan kelemahan dalam penulisan laporan ini. Bimbingan dan arahan yang benar sangatlah kami harapkan. Semoga Laporan Kinerja Tahunan Tahun 2014 Kelurahan Karang Rejo dapat menjadi salah satu dokumen yang bermanfaat. untuk menjadi bahan informasi sebagai bentuk transparansi terhadap masyarakat.

Balikpapan, 31 Desember 2014

Lurah Karang Rejo



Ernu Ogan, S.Sos
Penata Tk. I

NIP 19620320 199002 1 001



PENETAPAN KINERJA TAHUN 2014 KELURAHAN KARANG REJO

Dalam rangka mewujudkan tata pemerintahan yang efektif, transparan, dan akuntabel serta berorientasi pada hasil (*good governance*), kami yang bertanda tangan di bawah ini:

Nama : **ERNU OGAN**
Jabatan : **LURAH KARANG REJO**

Selanjutnya disebut pihak pertama.

Nama : **H.M. RIZAL EFFENDI**
Jabatan : **WALIKOTA BALIKPAPAN**

Selanjutnya disebut pihak kedua.

Pihak pertama berjanji :


1. Akan mewujudkan target kinerja tahun 2014 sesuai lampiran perjanjian ini dalam mencapai target kinerja jangka menengah seperti yang telah ditetapkan dalam dokumen perencanaan;
2. Untuk lebih antisipasi, meningkatkan partisipasi dan lebih efisien dalam pelaksanaan tugas dan tanggung jawab;
3. Menyampaikan laporan pelaksanaan target kinerja sebagaimana angka 1 per 6 bulan kepada Walikota.

Keberhasilan dan kegagalan pencapaian target kinerja tersebut menjadi tanggung jawab pihak pertama dan pihak pertama bersedia menerima sanksi atas kegagalan dalam pencapaian kinerja.

Pihak kedua akan memberikan supervisi yang diperlukan serta akan melakukan evaluasi akuntabilitas kinerja terhadap capaian kinerja dari perjanjian ini dan mengambil tindakan yang diperlukan dalam rangka pemberian penghargaan dan sanksi.

Balikpapan, 27 Januari 2014

Pihak Kedua,


H.M. RIZAL EFFENDI

Pihak Pertama,


ERNU OGAN

**PENETAPAN KINERJA
TINGKAT SATUAN KERJA PERANGKAT DAERAH**

Satuan Kerja Perangkat Daerah
Tahun Anggaran


: Kelurahan Karang Rejo
: 2014


Sasaran Strategis (1)	Indikator Kinerja (2)	Target (3)	Program/Kegiatan (4)	Anggaran (5)
1. Meningkatnya kualitas pelayanan terhadap masyarakat	1. Prosentase keluhan atas Pelayanan yang ditindaklanjuti	12 keluhan/tahun	1. Menyediakan papan informasi mengenai pelayanan dan prosedurnya	
	2. Rata-rata waktu penyelesaian surat pengantar/surat keterangan	10 menit/surat	2. Membuat dan menerapkan standar pelayanan minimal (SPM) terhadap pelayanan	Rp246.695.000,00
	3. Jumlah Surat Pengantar /Keterangan Bidang Pelayanan	10640 surat	3. Menyediakan kotak saran/aduan	
			4 Penyusunan Profile Kelurahan	Rp 9.515.000,00
			6 Penyusunan AKIP	
2. Peningkatan Peran Serta RT dan Masyarakat	1. Persentase kehadiran pada rapat Koordinasi RT	87 orang	1. Pembinaan Penyelenggaraan Tugas dan Fungsi RT	Rp 567.425.000,00
	2 RT yang mengelola administrasi dengan baik	87 RT	2 Pelaksanaan Komunikasi/Informasi/Edukasi Sosial, Sosialisasi Kepada Masyarakat Tentang Program dan Kebijakan Pemerintah	Rp 23.975.000,00
3. Meningkatnya partisipasi masyarakat dalam perencanaan pembangunan & pembangunan	1. Jumlah swadaya masyarakat dalam pembangunan wilayah Kelurahan	Rp 3.000.000.000	1. Pemberian bantuan stimulan untuk perbaikan pemeliharaan lingkungan pemukiman Kelurahan	Rp 349.193.000,00
	2 Jumlah peserta yang ikut dalam musyawarah perencanaan pembangunan wilayah kelurahan	120 orang	2. Penyelenggaraan Musrenbang tingkat Kelurahan	Rp 11.000.000,00
4. Meningkatnya kualitas kebersihan & kesehatan lingkungan pemukiman	1. Jumlah RT yang menerapkan konsep CGH	87 RT	1. Melaksanakan Kerja Bakti Massal (KBM)	Rp 57.975.000,00
	2. Jumlah KK yang menerapkan PHBS	7867 KK	2. Pengawas dan pendataan penyebaran tumpukan sampah, pengawasan RTHKP, Pemantauan/Tindakan Pengupasan Lahan Tanpa Izin	Rp 20.670.000,00
	3. Jumlah Bank Sampah	4 Unit	3. Pengelolaan/Pengangkutan sampah dan kebersihan drainase	Rp 31.125.000,00
5. Meningkatnya perekonomian dan kesejahteraan masyarakat	1. Jumlah Keluarga Miskin yang menerima pembinaan	100 KK	1. Pemutakhiran data penduduk terkait program Pengembangan kesejahteraan sosial	Rp 11.000.000,00
	2 Jumlah UMKM	130	2. Pembinaan dan Fasilitasi Penyelenggaraan Tugas dan Fungsi PKK Kelurahan	Rp 25.000.000,00
	3 Jumlah Pengurus PKK Kelurahan yang aktif	20 orang	3. Fasilitasi Penyelenggaraan Seleksi Tilawatil Qur'an (STQ) dan MTQ	Rp 129.250.000,00
	4 Jumlah Peserta Lomba STQ	50 orang	4. Pendataan dan Pembinaan UMKM bekerjasama dengan instansi terkait seperti Disperindagkop, BPMPPKB dan PNPM Mandiri,	
	5 Jumlah Anak Putus Sekolah	0	5 Pendataan dan Pembinaan Gakin bekerjasama dengan instansi terkait seperti Disdukcapil, Bappeda dan Disnakersos	

Sasaran Strategis (1)	Indikator Kinerja (2)	Target (3)	Program/Kegiatan (4)	Anggaran (5)
6 Meningkatnya kesehatan Ibu, bayi dan balita	1. Jumlah bayi/balita dengan gizi buruk	0	1. Fasilitasi Penyelenggaraan Posyandu di Kelurahan	Rp 25.780.000,00
	2. Angka Kematian Balita	0	2. Menggiatkan kegiatan KB melalui Petugas KB Kelurahan	
	3. Angka Kematian Ibu Melahirkan	0	3. Menggiatkan kegiatan Gerakan Sayang Ibu (GSI)	
	4. Jumlah Peserta KB	4759 PUS	4. Menggiatkan kegiatan Bina Keluarga Balita (BKB)	
	5. Jumlah Posyandu Aktif	87 Unit		
7 Meningkatnya keamanan dan ketertiban lingkungan	1. Jumlah keaktifan pos kamling	87 RT	1. Koordinasi dan penyelenggaraan ketentraman dan ketertiban umum di wilayah Kelurahan	Rp 86.725.000,00
	2. Angka kriminalitas di wilayah Kelurahan	0	2. Melaksanakan koordinasi intensif dengan unsur RT, Babinsa, dan Babinkamtibmas	

Jumlah Anggaran Belanja Rp 2.736.880.000
 Jumlah Anggaran Belanja Tidak Langsung Rp 1.141.552.000
 Jumlah Anggaran Belanja Langsung Rp 1.595.328.000

Program Pelayanan Administrasi Perkantoran : Rp 216.106.200,00
 Program Peningkatan Disiplin Aparatur Rp 5.275.000,00
 Program Peningkatan Sarana dan Prasarana Aparatur : Rp 25.313.800,00
 Program Pembinaan Lembaga Masyarakat Kelurahan : Rp 567.425.000,00
 Program Pemberdayaan Masyarakat Di Wilayah Kecamatan dan Kelurahan : Rp 373.168.000,00
 Program Peningkatan Pelayanan Kesehatan Anak Balita : Rp 25.780.000,00
 Program Pengembangan Data/Informasi : Rp 9.515.000,00
 Program Perencanaan Pembangunan Daerah : Rp 11.000.000,00
 Program Penyelenggaraan Balikpapan Bersih, Hijau dan Sehat : Rp 78.645.000,00
 Program Penyelenggaraan Pengelolaan Sampah/Pengangkutan Sampah Rumah Tangga dan Kebersihan Drainase Lingkungan Kelurahan : Rp 31.125.000,00
 Program Penataan Administrasi Kependudukan : Rp 11.000.000,00
 Program Pembinaan Kegiatan Posyandu, Pelayanan Keluarga Berencana dan PKK Kecamatan dan Kelurahan : Rp 25.000.000,00
 Program Pengelolaan Keragaman Budaya : Rp 129.250.000,00
 Program Penyelenggaraan Ketentraman dan Ketertiban Umum di Wilayah Kecamatan dan Kelurahan : Rp 86.725.000,00

Walikota Balikpapan

 H. M. Rizal Effendi. SE

Balikpapan, 27 Januari 2014
 Lurah Karang Rejo

 Ernu Ogan. S.Sos
 NIP 19620320 199002 1 001

**PENGUKURAN KINERJA
TINGKAT SATUAN KERJA PERANGKAT DAERAH**

Satuan Kerja Perangkat Daerah : Kelurahan Karang Rejo
Tahun Anggaran : 2014

Sasaran Strategis (1)	Indikator Kinerja (2)	Target (3)	Realisasi (4)	% (5)	Program/Kegiatan (6)	Anggaran (7)	Realisasi (8)	% (9)
1. Meningkatnya kualitas pelayanan terhadap masyarakat	1. Prosentase keluhan atas Pelayanan yang ditindaklanjuti 2. Rata-rata waktu penyelesaian surat pengantar/surat keterangan 3. Jumlah Surat Pengantar/Keterangan Bidang Pelayanan	12 keluhan/tahun 10 menit/surat 10640 surat	1 keluhan 10 menit/surat 6402 surat	100 100 60,17	1 Program Pelayanan Administrasi Perkantoran 2 Program Peningkatan Disiplin Aparatur 3 Program Peningkatan Sarana dan Prasarana Aparatur 4 Program Pengembangan Data/Informasi	Rp216,106,200.00 Rp 5,275,000.00 Rp 25,313,800.00 Rp 9,515,000.00	Rp 200,839,186.00 Rp 4,950,000.00 Rp 23,478,750.00 Rp 9,281,750.00	92,94 93,84 92,75 97,55
2. Peningkatan Peran Serta RT dan Masyarakat	1. Persentase kehadiran pada rapat Koordinasi RT 2 RT yang mengelola administrasi dengan baik	87 orang 87 RT	87 orang 45 RT	100 51,72	1 Program Pembinaan Lembaga Kemasyarakatan Kelurahan 2 Program Pemberdayaan Masyarakat Di Wilayah Kecamatan dan Kelurahan	Rp567,425,000.00 Rp 23,975,000.00	Rp 566,871,250.00 Rp 23,185,000.00	99,90 96,70
3. Meningkatnya partisipasi masyarakat dalam perencanaan pembangunan & pembangunan	1. Jumlah swadaya masyarakat dalam pembangunan wilayah Kelurahan 2 Jumlah peserta yang ikut dalam musyawarah perencanaan pembangunan wilayah kelurahan	Rp 3,000,000,000 120 orang	Rp 3,015,986,000 80 orang	100,53 66,67	1. Program Pemberdayaan Masyarakat Di Wilayah Kecamatan dan Kelurahan 2. Program Perencanaan Pembangunan Daerah	Rp349,193,000.00 Rp 11,000,000.00	Rp 279,603,500.00 Rp 10,835,300.00	80,07 98,50
4. Meningkatnya kualitas kebersihan & kesehatan lingkungan pemukiman	1. Jumlah RT yang menerapkan konsep CGH 2. Jumlah KK yang menerapkan PHBS 3. Jumlah Bank Sampah	87 RT 7867 KK 3 Unit	51 RT 4750 KK 2 Unit	58,62 60,38 66,66	1 Program Penyelenggaraan Balikpapan Bersih, Hijau dan Sehat Program Penyelenggaraan Pengelolaan Sampah/Pengangkutan Sampah 2 Rumah Tangga dan Kebersihan Drainase Lingkungan Kelurahan	Rp 78,645,000.00 Rp 31,125,000.00	Rp 77,599,921.00 Rp 30,015,750.00	98,67 96,44
5. Meningkatnya perekonomian dan kesejahteraan masyarakat	1. Jumlah Keluarga Miskin 2. Jumlah UMKM 3. Jumlah Pengurus PKK Kelurahan yang aktif 4. Jumlah Peserta Lomba STQ 5. Jumlah Anak Putus Sekolah	100 KK 130 20 orang 50 orang 0	440 KK 495 20 orang 32 orang 0	440 381 100 64 0	1 Program Penataan Administrasi Kependudukan 2 Program Pembinaan Kegiatan Posyandu, Pelayanan Keluarga Berencana dan PKK Kecamatan dan Kelurahan 3 Program Pengelolaan Keragaman Budaya	Rp 11,000,000.00 Rp 25,000,000.00 Rp129,250,000.00	Rp 10,857,500.00 Rp 24,468,850.00 Rp 122,617,870.00	98,70 97,88 94,87
6. Meningkatnya kesehatan Ibu, bayi dan balita	1. Jumlah bayi/balita dengan gizi buruk 2. Angka Kematian Balita 3. Angka Kematian Ibu Melahirkan 4. Jumlah Peserta KB 5. Jumlah Posyandu Aktif	0 0 0 5725 PUS 87 Unit	0 0 0 5124 PUS 75 Unit	0 0 0 89,5 86,20	1 Program Peningkatan Pelayanan Kesehatan Anak Balita	Rp 25,780,000.00	Rp 25,748,620.00	99,88
7. Meningkatnya keamanan dan ketertiban lingkungan	1. Jumlah keaktifan pos kamling 2. Angka kriminalitas di wilayah Kelurahan	87 RT 0	40 RT 0	45,98 0	1 Program Penyelenggaraan Ketentraman dan Ketertiban Umum di Wilayah Kecamatan dan Kelurahan	Rp 86,725,000.00	Rp 84,107,500.00	96,98

Balikpapan, 31 Desember 2014

Lusa Karang Rejo



NIP 19620320199002 1 001

PENYELARASAN DOKUMEN AKIP

VISI KOTA	VISI	MISI	TUJUAN	INDIKATOR TUJUAN	SASARAN PADA RENSTRA	INDIKATOR SASARAN PADA RENSTRA	SASARAN PADA LAKIP	INDIKATOR SASARAN PADA LAKIP	IKU	PROGRAM/KEGIATAN		
Mewujudkan Kota Balikpapan Nyaman Dihuni Menuju Madani dan Iman	Menjadikan Kelurahan Karang Rejo Sebagai Kelurahan Yang Bersih, Tertib, Mandiri dan Produktif	Meningkatkan tertib administrasi pemerintahan dan kelembagaan	Terciptanya tertib administrasi pemerintahan dan kelembagaan	Tertib Administrasi pemerintahan dan kelembagaan	Meningkatnya kualitas dan pelayanan terhadap masyarakat	Pelayanan terhadap masyarakat lebih berkualitas	Meningkatnya kualitas dan pelayanan terhadap masyarakat	Pelayanan terhadap masyarakat lebih berkualitas	1 2 3	1 2 3	1 2 3 4	
					Peningkatan Peran Serta RT, dan Masyarakat	RT dan masyarakat aktif mendukung Kelurahan	Peningkatan Peran Serta RT, dan Masyarakat	RT dan masyarakat aktif mendukung Kelurahan	1 2	1 2	1 2	
		Meningkatkan Kebersihan dan Kesehatan Lingkungan	Terwujudnya kebersihan dan kesehatan lingkungan di wilayah kelurahan	Lingkungan Kelurahan yang bersih dan sehat	Meningkatnya partisipasi masyarakat dalam perencanaan pembangunan & kegiatan pembangunan	Masyarakat aktif dalam perencanaan dan kegiatan pembangunan	Meningkatnya partisipasi masyarakat dalam perencanaan pembangunan & kegiatan pembangunan	Masyarakat aktif dalam perencanaan dan kegiatan pembangunan	1 2	1 2	1 2	1 2
					Meningkatnya kualitas kebersihan & kesehatan lingkungan pemukiman	Lingkungan pemukiman bersih dan sehat	Meningkatnya kualitas kebersihan & kesehatan lingkungan pemukiman	Lingkungan pemukiman bersih dan sehat	1 2 3	1 2 3	1 2	
		Meningkatkan kesejahteraan masyarakat	Terciptanya masyarakat yang sejahtera	Masyarakat sejahtera lahir dan bathin	Meningkatnya perekonomian dan kesejahteraan masyarakat	Tingkat perekonomian masyarakat mengalami peningkatan	Meningkatnya perekonomian dan kesejahteraan masyarakat	Tingkat perekonomian masyarakat mengalami peningkatan	1 2 3 4 5	1 2 3 4 5	1 2	1 2
					Meningkatnya kesehatan Ibu, bayi dan balita	Tingkat kesehatan Ibu, Bayi dan Balita mengalami peningkatan	Meningkatnya kesehatan Ibu, bayi dan balita	Tingkat kesehatan Ibu, Bayi dan Balita mengalami peningkatan	1 2 3 4 5	1 2 3 4 5	1	
Meningkatkan ketertiban dan keamanan lingkungan	Terciptanya suasana aman dan tertib di wilayah kelurahan	Wilayah Kelurahan yang aman dan tertib	Meningkatnya keamanan dan ketertiban lingkungan	Lingkungan yang semakin aman dan tertib	Meningkatnya keamanan dan ketertiban lingkungan	Lingkungan yang semakin aman dan tertib	1 2	1 2	1	1		

Balikpapan, 31 Desember 2014
 Kelurahan Karang Rejo
 Kepala Sosis
 Kelurahan 1
 NIP. 98203201990021001

**ANALISIS PENCAPAIAN KINERJA
KELURAHAN KARANG REJO
TAHUN 2014**

No.	Indikator Kinerja	Satuan	Tahun 2012		Capaian Kinerja Tahun 2012	Tahun 2013		Capaian Kinerja Tahun 2013	Tahun 2014		Capaian Kinerja Tahun 2014
			Target	Realisasi		Target	Realisasi		Target	Realisasi	
(1)	(2)	(3)	(4)	(5)	(6)	(7)	(8)	(9)	(10)	(11)	(12)
1	1. Prosentase keluhan atas Pelayanan yang ditindaklanjuti	%	100	100	100	100	100	100	100	100	100
	2. Rata-rata waktu penyelesaian surat pengantar/surat	menit/surat	10	15	150	10	10	100	10	10	100
	3. Jumlah Surat Pengantar /Keterangan Bidang Pelayanan	surat	8050	4066	50,51	9250	4890	52,86	10640	6402	60,17
2	1. Jumlah kehadiran pada rapat Koordinasi RT	orang	100	95	95	87	87	100	87	87	100
	2. Jumlah RT yang mengelola administrasi dengan baik	RT	87	42	48,27	87	45	51,72	87	45	51,72
3.	1. Jumlah dana Partisipasi masyarakat dalam pembangunan wilayah Kelurahan	Rp	2.250.000.000	2.157.040.000	99,64	2.275.000.000	3.612.194.500	158,78	3.000.000.000	3.015.986.000	100,53
	2. Jumlah peserta yang ikut dalam musyawarah perencanaan pembangunan wilayah kelurahan	Orang	120	105	87,5	120	80	66,67	120	80	66,67
4	1. Jumlah RT yang menerapkan konsep CGH	RT	87	51	58,62	87	51	58,62	87	51	58,62
	2. Jumlah KK yang menerapkan PHBS	KK	7867	4750	60,38	7867	4750	60,38	7867	4750	60,38
	3. Jumlah Bank Sampah	Unit	3	1	33,33	3	1	33,33	3	2	66,66
5	1. Jumlah Keluarga Miskin	KK	132	317	266,39	119	317	266,39	100	440	440
	2. Jumlah UMKM	UMKM	100	112	97,39	115	483	420	130	495	381
	3. Jumlah Pengurus PKK Kelurahan yang aktif	orang	20	20	100	20	20	100	20	20	100
	4. Jumlah Peserta Lomba STQ	orang	50	29	58	50	29	58	50	32	64
	5. Jumlah Anak Putus Sekolah	orang	0	0	0	0	0	0	0	0	0
6	1. Jumlah bayi/balita dengan gizi buruk	orang	0	0	0	0	0	0	0	0	0
	2. Angka Kematian Balita	orang	0	0	0	0	0	0	0	0	0
	3. Angka Kematian Ibu Melahirkan	orang	0	0	0	0	0	0	0	0	0
	4. Jumlah peserta KB	PUS	4759	3450	72,49	5563	4895	87,99	5725	5124	89,50
	5. Jumlah Posyandu Aktif	Unit	87	75	86,20	87	75	86,20	87	75	86,20
7	1. Jumlah pos kamling Aktif	RT	87	40	45,98	87	40	45,98	87	40	45,98
	2. Angka kriminalitas di wilayah Kelurahan	Kasus	0	2	0	0	0	0	0	0	0



PEMERINTAH KOTA BALIKPAPAN
KECAMATAN BALIKPAPAN TENGAH
KELURAHAN KARANG REJO

Jl. P. Antasari RT. 63 No. 21 Website : kelurahankarangrejo.net
Telepon : 425584 email : karangrejobalikpapan@gmail.com

Kode Pos : 76124

**KEPUTUSAN LURAH KARANG REJO
KECAMATAN BALIKPAPAN TENGAH
NOMOR : 09/Tahun 2013**

TENTANG

**INDIKATOR KINERJA UTAMA
RENCANA STRATEGIS (RENSTRA)
KELURAHAN KARANG REJO TAHUN 2011-2016**

LURAH KARANG REJO

- Menimbang : a. bahwa demi terarahnya pencapaian visi dan misi Lurah Karang Rejo Tahun 2011-2016 yang termuat dalam Renstra Kelurahan Karang Rejo maka diperlukan tolak ukur yang jelas dan sistematis untuk mengukur kinerja pembangunan pada setiap tahun perencanaannya;
- b. bahwa dalam rangka penguatan terhadap Renstra Kelurahan Karang Rejo tahun 2011-2016 maka diperlukan penetapan sasaran strategis sebagai acuan dalam Indikator Kinerja Utama Kelurahan Karang Rejo 2011-2016;
- c. bahwa berdasarkan pertimbangan sebagaimana dimaksud pada huruf a dan b, maka perlu menetapkan dalam Surat Keputusan Lurah Karang Rejo tentang Indikator Kinerja Utama Rencana Strategis (Renstra) Kelurahan Karang Rejo Tahun 2011-2016.
- Mengingat : 1. Undang-undang Nomor 27 Tahun 1959 tentang Penetapan Undang-undang Darurat Nomor 3 Tahun 1953 tentang Pembentukan Daerah Tingkat II di Kalimantan (Lembaran Negara Tahun 1953 Nomor 9) sebagai Undang-undang (Lembaran Negara Tahun 1959, Tambahan Lembaran Negara Nomor 1820);
2. Undang-undang Nomor 17 Tahun 2003 tentang Keuangan Negara (Lembaran Negara Republik Indonesia Tahun 2003 Nomor 47, Tambahan Lembaran Negara Republik Indonesia Nomor 4286);
3. Undang-undang Nomor 28 Tahun 2009 Tentang Pajak Daerah dan Retribusi Daerah;
4. Peraturan Pemerintah Nomor 38 Tahun 2007 tentang Pembagian urusan pemerintahan antara pemerintahan Daerah Provinsi dan Pemerintahan Daerah Kabupaten/Kota (Lembaran Negara Republik Indonesia Tahun 2007 Nomor 82, Tambahan Lembaran Negara Republik Indonesia 4014);
5. Peraturan Pemerintah Nomor 41 Tahun 2007 tentang Organisasi Perangkat Daerah (Lembaran Negara Republik Indonesia Tahun 2007 Nomor 89, Tambahan Lembaran Negara Republik Indonesia Nomor 4741);
6. Peraturan Pemerintah Nomor 8 Tahun 2008 tentang Tahapan, Tata Cara, Penyusunan, Pengendalian dan Evaluasi Pelaksanaan Rencana Pembangunan Daerah (Lembaran Negara Republik Indonesia Tahun 2008 Nomor 21, Tambahan Lembaran Negara Republik Indonesia Nomor 4817);

7. Peraturan Menteri Dalam Negeri Nomor 13 Tahun 2006 tentang Pedoman Pengelolaan Keuangan Daerah sebagaimana telah diubah beberapa kali terakhir dengan Peraturan Menteri Dalam Negeri Nomor 21 Tahun 2011 tentang Perubahan Kedua atas Peraturan Menteri Dalam Negeri Nomor 13 Tahun 2006 tentang Pedoman Pengelolaan Keuangan Daerah;
8. Peraturan Menteri Dalam Negeri Nomor 54 Tahun 2010 tentang Pelaksanaan Peraturan Pemerintah Nomor 8 Tahun 2008 tentang Tahapan, Tatacara Penyusunan, Pengendalian dan Evaluasi Pelaksanaan Rencana Pembangunan Daerah;
9. Peraturan Daerah Kota Balikpapan Nomor 2 Tahun 2008 tentang Urusan Pemerintahan yang menjadi kewenangan Kota Balikpapan (Lembaran Daerah Tahun 2008 Nomor 2 Seri E Nomor 02 tanggal 8 Oktober 2008);
10. Peraturan Daerah Kota Balikpapan Nomor. 4 Tahun 2001 tentang Pembentukan Susunan Organisasi Kecamatan dan Kelurahan (Lembaran Daerah Nomor 4 Tahun 2001 seri D Nomor. 04 Tanggal 23 Januari 2001);
11. Peraturan Walikota Balikpapan Nomor 18 Tahun 2009 Tentang Uraian Tugas Dan Fungsi Kelurahan;
12. Peraturan Walikota Balikpapan Nomor 22 Tahun 2011 Tentang Pelimpahan Sebagian Wewenang Walikota Kepada Lurah Dalam Penyelenggaraan Urusan Pemerintahan Di Kota Balikpapan;
13. Peraturan Walikota Balikpapan Nomor 7 Tahun 2013 tentang Indikator Kinerja Utama Rencana Pembangunan Jangka Menengah Daerah (RPJMD) Kota Balikpapan Tahun 2011-2016.

MEMUTUSKAN :

Menetapkan
Pertama

: Menetapkan Indikator Kinerja Utama Rencana Strategis Kelurahan Karang Rejo Tahun 2011-2016 adalah Dokumen perencanaan strategis Kelurahan Karang Rejo yang berisi sasaran strategis dan indikator kinerja utama untuk kurun waktu 2011 - 2016 yang merupakan penjabaran dari target kinerja Rencana Strategis (Renstra) Kelurahan Karang Rejo Tahun 2011-2016;

Kedua

: Indikator Kinerja Utama Rencana Strategis (Renstra) Kelurahan Karang Rejo Tahun 2011-2016 sebagaimana dimaksud pada diktum pertama adalah sebagaimana lampiran surat Keputusan ini;

Ketiga

: Keputusan ini mulai berlaku sejak tanggal ditetapkan;

Ditetapkan di : Balikpapan
Pada Tanggal : 29 - 12 - 2013

Lurah Karang Rejo

Ernu Ogan, S.Sos
Penata Tk. I
NIP 19620320 199002 1 001

Salinan Keputusan ini disampaikan Kepada Yth. :

1. Kepala Bagian Organisasi Setda Kota Balikpapan
2. Kepala Bagian Pemerintah Setda Kota Balikpapan
3. Camat Balikpapan Tengah

LAMPIRAN :
 KEPUTUSAN LURAH KARANG REJO
 NOMOR : 091 TAHUN 2013
 TENTANG INDIKATOR KINERJA UTAMA
 RENCANA STRATEGIS (RENSTRA)
 KELURAHAN KARANG REJO
 TAHUN 2011-2016

**INDIKATOR KINERJA UTAMA
 RENCANA STRATEGIS (RENSTRA)
 KELURAHAN KARANG REJO TAHUN 2011-2016**

Sasaran		Indikator Kinerja Utama		Sumber Data
1		2		3
1	Meningkatnya Kualitas dan Kuantitas Pelayanan Kepada Masyarakat	1	Prosentase keluhan atas pelayanan yang ditindaklanjuti	Surat keluhan di Kotak saran dan kotak aduan Buku Register Pelayanan
		2	Rata-rata waktu penyelesaian surat pengantar/surat keterangan	
		3	Jumlah surat pengantar/keterangan bidang pelayanan	
		4	Prosentase kehadiran pada Rapat Koordinasi RT	
		5	Prosentase RT yang mengelola administrasi RT dengan baik	
3 4	Meningkatnya partisipasi masyarakat dalam perencanaan pembangunan dan kegiatan pembangunan Meningkatnya kualitas kebersihan dan kesehatan lingkungan pemukiman	6	Jumlah swadaya masyarakat dalam pembangunan wilayah kelurahan	Laporan Pelaksanaan Kegiatan
		7	Jumlah peserta yang ikut dalam musyawarah perencanaan pembangunan	
		8	Jumlah RT yang menerapkan konsep CGH	
		9	Jumlah KK yang menerapkan PHBS	
5 6	Meningkatnya perekonomian dan kesejahteraan masyarakat. Meningkatnya kesehatan Ibu, Bayi dan Balita	11	Jumlah Keluarga Miskin	Laporan Pelaksanaan Kegiatan
		12	Jumlah UMKM	
		13	Jumlah Pengurus PKK Kelurahan yang aktif	
		14	Jumlah peserta Lomba STQ	
		15	Jumlah anak putus sekolah	
		16	Jumlah bayi/balita dengan gizi	

Sasaran		Indikator Kinerja Utama		Sumber Data
1		2		3
		17	Angka kematian Balita	
		18	Jumlah Peserta KB	
		19	Jumlah Posyandu aktif	
		20	Angka kematian Ibu melahirkan	
7	Meningkatnya keamanan dan ketertiban lingkungan	21	Jumlah keaktifan Pos Kamling	Laporan Pelaksanaan Kegiatan dan Laporan Masyarakat
		22	Angka kriminalitas di wilayah kelurahan	



Lurah Karang Rejo

Ernu Ogan, S.Sos
Penata Tk. I

NIP 19620320 199002 1 001

