



**Pemerintah Kota Balikpapan**

# **PRIORITAS DAN PLAFON ANGGARAN SEMENTARA**

**Tahun Anggaran 2023**







**NOTA KESEPAKATAN  
ANTARA  
PEMERINTAH KOTA BALIKPAPAN  
DENGAN  
DEWAN PERWAKILAN RAKYAT DAERAH KOTA BALIKPAPAN**

**NOMOR : 170/ 08.29 /DPRD  
NOMOR : 903/ 1665 /BPKD  
TANGGAL : 18 Agustus 2022**

**TENTANG  
PRIORITAS DAN PLAFON ANGGARAN SEMENTARA  
TAHUN ANGGARAN 2023**

Yang bertanda tangan di bawah ini :

1. Nama : RAHMAD MAS'UD  
Jabatan : Wali Kota Balikpapan  
Alamat Kantor : Jalan Jenderal Sudirman No.1 Balikpapan

Bertindak selaku dan atas nama Pemerintah Kota Balikpapan

2. a. Nama : ABDULLOH  
Jabatan : Ketua DPRD Kota Balikpapan  
Alamat Kantor : Jalan Jenderal Sudirman Balikpapan
- b. Nama : BUDIONO  
Jabatan : Wakil Ketua DPRD Kota Balikpapan  
Alamat Kantor : Jalan Jenderal Sudirman Balikpapan
- c. Nama : SABARUDDIN PANRECALLE  
Jabatan : Wakil Ketua DPRD Kota Balikpapan  
Alamat Kantor : Jalan Jenderal Sudirman Balikpapan
- d. Nama : SUBARI  
Jabatan : Wakil Ketua DPRD Kota Balikpapan  
Alamat Kantor : Jalan Jenderal Sudirman Balikpapan

Bertindak selaku dan atas nama Dewan Perwakilan Rakyat Daerah (DPRD) Kota Balikpapan.

Dengan ini menyatakan bahwa dalam rangka penyusunan Anggaran Pendapatan dan Belanja Daerah (APBD) perlu disusun Prioritas dan Plafon Anggaran Sementara (PPAS) yang disepakati bersama antara DPRD dengan

Pemerintah Daerah, untuk selanjutnya dijadikan sebagai dasar penyusunan Rancangan Anggaran Pendapatan dan Belanja Daerah (RAPBD) TA 2023.

Berdasarkan hal tersebut di atas, dan mengacu pada kesepakatan antara DPRD dan Pemerintah Daerah tentang Kebijakan Umum APBD TA 2023, para pihak sepakat terhadap Prioritas dan Plafon Anggaran Sementara yang meliputi rencana Pendapatan dan Penerimaan Pembiayaan Daerah TA 2023, Prioritas Belanja Daerah, Plafon Anggaran Sementara berdasarkan urusan Pemerintahan dan Program/Kegiatan, dan rencana Pembiayaan Daerah TA 2023.


Secara lengkap Prioritas dan Plafon Anggaran Sementara Tahun Anggaran 2023 disusun dalam Lampiran yang menjadi satu kesatuan yang tidak terpisahkan dengan Nota Kesepakatan ini.

Demikianlah Nota Kesepakatan ini dibuat untuk dijadikan dasar dalam penyusunan Anggaran Pendapatan dan Belanja Daerah (APBD) Tahun Anggaran 2023.

Balikpapan, 18 Agustus 2022

**WALI KOTA BALIKPAPAN**

selaku,  
**PIHAK PERTAMA**


  
**RAHMAD MAS'UD**

**PIMPINAN  
DPRD KOTA BALIKPAPAN**

Selaku,  
**PIHAK KEDUA**

  
**ABDULLOH**  
Ketua

**BUDIONO**  
Wakil Ketua

  
**SABARUDDIN PANRECALLE**  
Wakil Ketua

**SUBARI**  
Wakil Ketua

Pemerintah Daerah, untuk selanjutnya dijadikan sebagai dasar penyusunan Rancangan Anggaran Pendapatan dan Belanja Daerah (RAPBD) TA 2023.



Berdasarkan hal tersebut di atas, dan mengacu pada kesepakatan antara DPRD dan Pemerintah Daerah tentang Kebijakan Umum APBD TA 2023, para pihak sepakat terhadap Prioritas dan Plafon Anggaran Sementara yang meliputi rencana Pendapatan dan Penerimaan Pembiayaan Daerah TA 2023, Prioritas Belanja Daerah, Plafon Anggaran Sementara berdasarkan urusan Pemerintahan dan Program/Kegiatan, dan rencana Pembiayaan Daerah TA 2023.

Secara lengkap Prioritas dan Plafon Anggaran Sementara Tahun Anggaran 2023 disusun dalam Lampiran yang menjadi satu kesatuan yang tidak terpisahkan dengan Nota Kesepakatan ini.

Demikianlah Nota Kesepakatan ini dibuat untuk dijadikan dasar dalam penyusunan Anggaran Pendapatan dan Belanja Daerah (APBD) Tahun Anggaran 2023.

Balikpapan, 18 Agustus 2022

**WALI KOTA BALIKPAPAN**


  
selaku,  
**PIHAK PERTAMA**  
  
**RAHMAD MAS'UD**

**PIMPINAN  
DPRD KOTA BALIKPAPAN**

  
Selaku,  
**PIHAK KEDUA**  
  
**ABDULLOH**  
Ketua

**BUDIONO**

**Wakil Ketua**



**SABARUDDIN PANRECALLE**

**Wakil Ketua**

**SUBARI**

**Wakil Ketua**



**KOTA BALIKPAPAN**  
**PRIORITAS DAN PLAFON ANGGARAN SEMENTARA**  
**TAHUN ANGGARAN 2023**

<b>I.</b>	<b>PENDAHULUAN.....</b>	<b>2</b>
<b>I.1.</b>	<b>LATAR BELAKANG.....</b>	<b>2</b>
<b>I.2.</b>	<b>TUJUAN.....</b>	<b>2</b>
<b>I.3.</b>	<b>DASAR HUKUM.....</b>	<b>3</b>
<b>II.</b>	<b>RENCANA PENERIMAAN DAERAH .....</b>	<b>4</b>
<b>III.</b>	<b>PRIORITAS BELANJA DAERAH.....</b>	<b>8</b>
<b>III.1.</b>	<b>SINERGITAS PROGRAM PEMERINTAH PROVINSI DAN PEMERINTAH KABUPATEN/KOTA TERHADAP PRIORITAS PEMBANGUNAN NASIONAL .....</b>	<b>8</b>
<b>III.2.</b>	<b>SINKRONISASI KEBIJAKAN PEMERINTAH KABUPATEN/KOTA DENGAN PRIORITAS PEMBANGUNAN PROVINSI.....</b>	<b>8</b>
<b>III.3.</b>	<b>PRIORITAS PEMBANGUNAN DAERAH BERDASARKAN PRIORITAS DAERAH .....</b>	<b>8</b>
<b>III.4.</b>	<b>PRIORITAS PROGRAM/KEGIATAN DAN INDIKATOR KINERJA .....</b>	<b>8</b>
<b>IV.</b>	<b>PLAFON ANGGARAN SEMENTARA BERDASARKAN URUSAN PEMERINTAHAN DAN PROGRAM/KEGIATAN</b>	<b>9</b>
<b>IV.1.</b>	<b>PLAFON ANGGARAN SEMENTARA BERDASARKAN URUSAN PEMERINTAHAN DAERAH, PROGRAM, KEGIATAN DAN SUB KEGIATAN.....</b>	<b>9</b>
<b>IV.2.</b>	<b>PLAFON ANGGARAN SEMENTARA UNTUK BELANJA PEGAWAI, BARANG DAN JASA, BUNGA,SUBSIDI, HIBAH, BANTUAN SOSIAL, MODAL, BAGI HASIL, BANTUAN KEUANGAN, BELANJA TIDAK TERDUGA.....</b>	<b>9</b>
<b>V.</b>	<b>RENCANA PEMBIAYAAN DAERAH .....</b>	<b>10</b>
<b>VI.</b>	<b>PENUTUP.....</b>	<b>11</b>

# I. PENDAHULUAN

## I.1. Latar Belakang

Pemerintah Daerah melaksanakan bidang kewenangan urusan wajib pelayanan dasar dan non pelayanan dasar serta urusan pilihan sebagaimana amanat Undang-undang Nomor 25 Tahun 2004 tentang Sistem Perencanaan Pembangunan Nasional dan Undang-undang Nomor 23 Tahun 2014 tentang Pemerintahan Daerah, kedua aturan tersebut mengamanatkan pula untuk menyusun Kebijakan Umum APBD (KUA) dan Prioritas dan Plafon Anggaran Sementara (PPAS) yang harus berpedoman kepada dokumen RKPD. Pemerintah Daerah menyusun PPAS berdasarkan KUA sebagaimana diatur dalam Peraturan Pemerintah Nomor 12 Tahun 2019 tentang Pengelolaan Keuangan Daerah dan Peraturan Menteri Dalam Negeri Nomor 77 Tahun 2020 tentang Pedoman Teknis Pengelolaan Keuangan Daerah. Adapun berdasarkan Peraturan Menteri Dalam Negeri Nomor 77 Tahun 2020, bahwa Prioritas Plafon Anggaran Sementara (PPAS) adalah program prioritas dan batas maksimal anggaran yang diberikan kepada perangkat Daerah untuk setiap program, kegiatan dan sub kegiatan sebagai acuan dalam penyusunan rencana kerja dan anggaran satuan kerja perangkat daerah.

Prioritas program dari masing-masing Perangkat Daerah disesuaikan dengan urusan pemerintahan daerah yang ditangani dan telah disinkronisasikan dengan prioritas nasional dan prioritas pemerintah provinsi yang tercantum dalam RKP dan RKPD Provinsi Kalimantan Timur Tahun 2023. Prioritas dan Plafon Anggaran Sementara (PPAS) ini disusun berdasarkan pada Kebijakan Umum APBD (KUA). Penyusunan PPAS merupakan salah satu tahap dalam proses penyusunan APBD yang memiliki fungsi sebagai pedoman bagi perangkat daerah dalam menyusun Rencana Kerja dan Anggaran (RKA) Perangkat Daerah. PPAS Kota Balikpapan Tahun 2023 akan menjadi pedoman dalam menjaga pelaksanaan program dan kegiatan pembangunan daerah sebelum dituangkan dalam formulasi penganggaran yang lebih rinci pada APBD Kota Balikpapan Tahun Anggaran 2023 setelah dilakukan tahapan pembahasan dan kesepakatan dengan DPRD.

## I.2. Tujuan

Tujuan disusunnya rancangan PPAS adalah untuk mencapai kesepakatan antara Pemerintah Kota Balikpapan dengan Dewan Perwakilan Rakyat Daerah (DPRD) Kota Balikpapan tentang prioritas pembangunan daerah yang dijabarkan dalam prioritas program tiap urusan serta plafon anggaran sementara untuk masing-masing program/kegiatan berdasarkan Kebijakan Umum APBD.



### **I.3. Dasar Hukum**

Adapun dasar hukum penyusunan PPAS Tahun Anggaran 2022 adalah sebagai berikut :

1. Undang-Undang Nomor 17 Tahun 2003 tentang Keuangan Negara;
2. Undang-Undang Nomor 25 Tahun 2004 tentang Sistem Perencanaan Pembangunan Nasional;
3. Undang-Undang Nomor 23 Tahun 2014 tentang Pemerintahan Daerah, sebagaimana telah beberapa kali diubah, terakhir dengan Undang-Undang Nomor 9 tahun 2015 tentang Perubahan Kedua Atas Undang-Undang Nomor 23 Tahun 2014 tentang Pemerintahan Daerah;
4. Undang-Undang Nomor 17 Tahun 2007 tentang Rencana Pembangunan Jangka Panjang Nasional;
5. Peraturan Pemerintah Nomor 12 Tahun 2019 tentang Pengelolaan Keuangan Daerah;
6. Peraturan Menteri Dalam Negeri Nomor 67 Tahun 2011 tentang Perubahan Atas Peraturan Menteri Dalam Negeri Nomor 15 Tahun 2008 Tentang Pedoman Umum Pelaksanaan Pengarusutamaan Gender di Daerah;
7. Peraturan Menteri Dalam Negeri Nomor 86 Tahun 2017 tentang Tata Cara Perencanaan, Pengendalian dan Evaluasi Pembangunan Daerah, Tata Cara Evaluasi Rancangan Peraturan Daerah tentang Rencana Pembangunan Jangka Panjang Daerah dan Rencana Pembangunan Jangka Menengah Daerah, serta Tata Cara Perubahan Rencana Pembangunan Jangka Panjang Daerah, Rencana Pembangunan Jangka Menengah Daerah, Dan Rencana Kerja Pemerintah Daerah;
8. Peraturan Menteri Dalam Negeri Nomor 70 Tahun 2019 tentang Sistem Informasi Pemerintahan Daerah;
9. Peraturan Menteri Dalam Negeri Nomor 90 Tahun 2019 tentang Klasifikasi, Kodefikasi dan Nomenklatur Perencanaan Pembangunan dan Keuangan Daerah;
10. Peraturan Menteri Dalam Negeri Nomor 77 Tahun 2020 tentang Pedoman Teknis Pengelolaan Keuangan Daerah;
11. Peraturan Menteri Dalam Negeri Nomor 81 Tahun 2022 tentang Pedoman Penyusunan RKPD 2023;
12. Peraturan Daerah Kota Balikpapan Nomor 12 Tahun 2012 tentang Rencana Tata Ruang Wilayah Kota Balikpapan Tahun 2012 – 2032;
13. Peraturan Daerah Kota Balikpapan Nomor 1 Tahun 2013 tentang Rencana Pembangunan Jangka Panjang Daerah Kota Balikpapan tahun 2005 – 2025.



## II. RENCANA PENERIMAAN DAERAH

penerimaan daerah merupakan rencana penerimaan daerah yang terukur secara rasional yang dapat dicapai untuk setiap sumber penerimaan daerah dan berdasarkan pada ketentuan perundang-undangan. Penerimaan daerah terdiri atas pendapatan daerah dan penerimaan pembiayaan daerah.

Pendapatan Daerah terdiri atas 3 (tiga) kelompok yaitu Pendapatan Asli Daerah (PAD), Pendapatan Transfer, dan Lain-lain Pendapatan Daerah Yang Sah. PAD merupakan cerminan kemampuan dan potensi daerah, sehingga besarnya penerimaan PAD dapat mempengaruhi kualitas otonomi daerah. Semakin tinggi kualitas otonomi daerah, maka ketergantungan dengan Pemerintah Pusat semakin berkurang. Sedangkan Pendapatan Transfer merupakan sumber Pendapatan Daerah yang berasal dari APBN untuk mendukung pelaksanaan kewenangan Pemerintahan Daerah dalam mencapai tujuan pemberian otonomi kepada daerah utamanya peningkatan pelayanan dan kesejahteraan masyarakat yang semakin baik.

Penerimaan Pembiayaan merupakan semua penerimaan yang perlu dibayar kembali dan/atau pengeluaran yang akan diterima kembali, baik pada tahun anggaran yang bersangkutan maupun pada tahun-tahun anggaran berikutnya. Oleh karena fungsi penerimaan pembiayaan daerah merupakan penerimaan untuk menutupi defisit anggaran. Berdasarkan penerimaan tahun 2021, maka penerimaan pembiayaan tahun 2023 bersumber dari Sisa Lebih Perhitungan Anggaran Tahun Sebelumnya (SILPA) diproyeksikan sebesar Rp.170.097.399.043,-.

Uraian lebih rinci mengenai target pendapatan dan penerimaan pembiayaan daerah Tahun Anggaran 2023 pada tabel 2.1. sebagai berikut:

**Tabel 2.1**  
Rencana Penerimaan Daerah Tahun 2023

KODE REKENING	PENERIMAAN DAERAH	ALOKASI ANGGARAN	DASAR HUKUM
4.1.	<b>PENDAPATAN ASLI DAERAH</b>	<b>1.084.307.900.872</b>	
4.1.01.	Pajak Daerah	870.457.774.744	
4.1.02.	Retribusi Daerah	62.397.099.128	
4.1.03.	Hasil Pengelolaan Kekayaan Daerah Yang Dipisahkan	21.042.000.000	
4.1.04.	Lain-Lain Pendapatan Asli Daerah Yang Sah	130.411.027.000	



KODE REKENING	PENERIMAAN DAERAH	ALOKASI ANGGARAN	DASAR HUKUM
<b>4.2.</b>	<b>PENDAPATAN TRANSFER</b>	<b>1.471.450.096.000</b>	
4.2.01	Pendapatan Transfer Pemerintah Pusat	1.071.848.269.000	
4.2.02	Pendapatan Transfer Antar Daerah	399.601.827.000	
<b>4.3</b>	<b>LAIN-LAIN PENDAPATAN DAERAH YANG SAH</b>	<b>7.000.000.000</b>	
4.3.01	Pendapatan Hibah	7.000.000.000	
4.3.03	Lain-lain Pendapatan Sesuai dengan Ketentuan Peraturan Perundang-Undangan	0	
<b>JUMLAH PENDAPATAN DAERAH</b>		<b>2.562.757.996.872</b>	
<b>6.1</b>	<b>PENERIMAAN PEMBIAYAAN DAERAH</b>	<b>170.097.399.043</b>	
6.1.01	SILPA Tahun Anggaran Sebelumnya	170.097.399.043	
<b>JUMLAH PENERIMAAN PEMBIAYAAN</b>		<b>170.097.399.043</b>	

Perhitungan pendapatan daerah dilakukan dengan asumsi/pendekatan yakni sebagai berikut :

1. Pendapatan Asli Daerah dihitung dengan memperhatikan realisasi perkembangan pendapatan, serta perhitungan masing-masing potensi jenis Pendapatan Asli Daerah;
2. Pendapatan Transfer yang berupa Pendapatan Transfer Pemerintah Pusat dan Pendapatan Transfer Antar Daerah dari pendapatan bagi hasil diasumsikan sesuai dengan yang telah diperhitungkan pada RPJMD Tahun 2021-2026, sedangkan pendapatan transfer antar daerah dari bantuan keuangan belum diperhitungkan; dan
3. Lain-Lain Pendapatan Yang Sah hanya memperhitungkan pendapatan hibah dari pemerintah pusat sesuai dengan yang telah diperhitungkan pada RPJMD Tahun 2021-2026 dan belum memperhitungkan pendapatan lainnya.

#### Dasar Hukum Penerimaan Daerah

KODE REKENING	PENERIMAAN DAERAH	DASAR HUKUM
<b>4.1.01.</b>	<b>Pajak Daerah</b>	
	Pajak Hotel	Peraturan Wali Kota No 27 Tahun 2017
	Pajak Restoran	Peraturan Wali Kota No 29 Tahun 2017
	Pajak Hiburan	Peraturan Wali Kota No 26 Tahun 2017
	Pajak Reklame	Peraturan Wali Kota No 16 Tahun 2017
	Pajak Penerangan Jalan	Peraturan Wali Kota No 37 Tahun 2017
	Pajak Parkir	Peraturan Wali Kota No 30 Tahun 2017
	Pajak Air Tanah	Peraturan Daerah No 11 Tahun 2011
	Pajak Sarang Burung Walet	Peraturan Wali Kota No 28 Tahun 2017
	Pajak Mineral Bukan Logam dan Batuan	Peraturan Wali Kota No 24 Tahun 2020



KODE REKENING	PENERIMAAN DAERAH	DASAR HUKUM
	Pajak Bumi dan Bangunan Perdesaan dan Perkotaan (PBBP2)	Peraturan Wali Kota No 07 Tahun 2018
	Bea Perolehan Hak Atas Tanah dan Bangunan (BPHTB)	Peraturan Wali Kota No 16 Tahun 2014
<b>4.1.02.</b>	<b>Retribusi Daerah</b>	
	Retribusi Jasa Umum	Peraturan Wali Kota No 4 tahun 2017
	Retribusi Jasa Usaha	Peraturan Wali Kota No 5 tahun 2017
	Retribusi Perizinan Tertentu	Peraturan Wali Kota No 6 tahun 2017
<b>4.1.03.</b>	<b>Hasil Pengelolaan Kekayaan Daerah Yang Dipisahkan</b>	<ul style="list-style-type: none"> <li>- Peraturan Daerah Nomor 3 Tahun 2011 Tentang Penyertaan Modal Daerah pada PDAM Kota Balikpapan.</li> <li>- Peraturan Daerah Kota Balikpapan Nomor 2 Tahun 2014 Tentang Penyertaan Modal Daerah Pemerintah Kota Balikpapan Kepada Bank Pembangunan Daerah Kalimantan Timur.</li> </ul>
<b>4.1.04.</b>	<b>Lain-Lain Pendapatan Asli Daerah Yang Sah</b>	-
<b>4.2.</b>	<b>PENDAPATAN TRANSFER</b>	
4.2.01	Pendapatan Transfer Pemerintah Pusat	Surat DJPK kemenkeu no S-170/PK/2021 tgl 1 okt 2021
4.2.02	Pendapatan Transfer Antar Daerah	Surat Gubernur Kaltim Nomor 900/7205/2913-III/BPKAD tgl 6 des 2021
<b>4.3</b>	<b>LAIN-LAIN PENDAPATAN DAERAH YANG SAH</b>	
4.3.01	Pendapatan Hibah	<ul style="list-style-type: none"> <li>- Surat Direktorat Cipta Karya Kementerian Pekerjaan Umum Dan Perumahan Rakyat Nomor ckck.0605-Dc/910 tanggal 31 maret 2022 perihal peminatan program air limbah setempat APBN TA 2023;</li> <li>- Surat Direktorat Air Minum Direktorat Cipta Karya Kementerian Pekerjaan Umum Dan Perumahan Rakyat Nomor PR. 0101.Ca/147 tanggal 14 april 2022 perihal penjangiran minat program hibah air minum APBN TA. 2023</li> </ul>
4.3.03	Lain-lain Pendapatan Sesuai dengan Ketentuan Peraturan Perundang-Undangan	-
<b>6.1</b>	<b>PENERIMAAN PEMBIAYAAN DAERAH</b>	
6.1.01	SilPA Tahun Anggaran Sebelumnya	Kondisi kas daerah triwulan IV tahun 2022

Target pendapatan pajak dan retribusi daerah berdasarkan Perangkat daerah sebagai berikut :

NO.	PERANGKAT DAERAH	TARGET PENDAPATAN
1	Dinas Kesehatan	35.761.255.748
2	Rumah Sakit Ibu Dan Anak Sayang Ibu	8.000.000.000
3	Rumah Sakit Umum Daerah Kota Balikpapan	65.000.000.000
4	Dinas Perumahan Dan Permukiman	3.000.265.000
5	Badan Penanggulangan Bencana Daerah	1.210.000.000



NO.	PERANGKAT DAERAH	TARGET PENDAPATAN
6	Dinas Lingkungan Hidup	15.500.000.000
7	Dinas Perhubungan	10.827.060.000
8	Dinas Komunikasi Dan Informatika	1.453.341.500
9	Dinas Koperasi, Usaha Mikro, Kecil, Menengah Dan Perindustrian	144.000.000
10	Dinas Penanaman Modal Dan Perizinan Terpadu	12.603.499.981
11	Dinas Pemuda, Olah Raga Dan Pariwisata	4.635.768.000
12	Dinas Pangan, Pertanian Dan Perikanan	596.000.000
13	Dinas Perdagangan	6.639.929.499
14	Badan Pengelola Pajak Daerah Dan Retribusi Daerah	875.207.304.209
15	Badan Pengelola Keuangan Daerah	1.522.179.572.935

### III. PRIORITAS BELANJA DAERAH

Pembangunan Kota Balikpapan merupakan bagian yang tidak terpisahkan dari pembangunan Pemerintah Provinsi Kalimantan Timur dan Pembangunan Nasional. Oleh karena itu prioritas pembangunan Kota Balikpapan yang dirumuskan harus saling bersinergi dan berkesinambungan dengan prioritas pembangunan baik di tingkat provinsi maupun tingkat nasional.

#### III.1. Sinergitas Program Pemerintah Provinsi Dan Pemerintah Kabupaten/Kota Terhadap Prioritas Pembangunan Nasional

**Tabel 3.1**  
Sinergitas Program Pemerintah Provinsi dan Pemerintah Kabupaten/Kota  
terhadap Prioritas Pembangunan Nasional  
*(terlampir)*

#### III.2. Sinkronisasi Kebijakan Pemerintah Kota dengan Prioritas Pembangunan Provinsi

**Tabel 3.2**  
Sinkronisasi Kebijakan Pemerintah Kota dengan Prioritas Pembangunan Provinsi  
*(terlampir)*

#### III.3. Prioritas Pembangunan Daerah berdasarkan Prioritas Daerah

**Tabel 3.3**  
Prioritas Pembangunan Daerah berdasarkan Prioritas Daerah  
*(terlampir)*

#### III.4. Prioritas Program/Kegiatan dan Indikator Kinerja

**Tabel 3.4**  
Prioritas Program/Kegiatan dan Indikator Kinerja  
*(terlampir)*



## IV. PLAFON ANGGARAN SEMENTARA BERDASARKAN URUSAN PEMERINTAHAN DAN PROGRAM/KEGIATAN

Prioritas Dan Plafon Anggaran Sementara Merupakan Program Prioritas Dan Batas Maksimal Anggaran Yang Diberikan Kepada Perangkat Daerah Untuk Setiap Program Dan Kegiatan Sebagai Acuan Dalam Penyusunan Rencana Kerja Dan Anggaran Satuan Kerja Perangkat Daerah. Penyusunan PPAS Berdasar Pada RKPD Dengan Mengacu Pada Pedoman Penyusunan APBD.

### IV.1. Plafon Anggaran Sementara Berdasarkan Urusan Pemerintahan Daerah, Program, Kegiatan dan Sub Kegiatan

**Tabel 4.1**

Plafon Anggaran Sementara Berdasarkan Urusan Pemerintahan Daerah, Program, Kegiatan dan Sub Kegiatan  
(terlampir)

### IV.2. Plafon Anggaran Sementara Untuk Belanja Pegawai, Barang dan Jasa, Bunga, Subsidi, Hibah, Bantuan Sosial, Modal, Bagi Hasil, Bantuan Keuangan, Belanja Tidak Terduga

**Tabel 4.2**

Plafon Anggaran Sementara Untuk Belanja Pegawai, Barang dan Jasa, Subsidi, Hibah, Bantuan Sosial, Modal, Bantuan Keuangan, Belanja Tidak Terduga

KODE REKENING	URAIAN	PLAFON ANGGARAN SEMENTARA (Rp.)
<b>5.1.</b>	<b>BELANJA OPERASI</b>	<b>2.033.963.810.958</b>
5.1.01	Belanja pegawai	837.190.341.890
5.1.02	Belanja barang/jasa	1.058.956.426.718
5.1.04	Belanja subsidi	0
5.1.05	Belanja hibah	119.788.282.350
5.1.06	Belanja bantuan sosial	18.028.760.000
<b>5.2</b>	<b>Belanja modal</b>	<b>650.171.584.957</b>
5.2.01	Belanja Modal Tanah	40.688.042.100
5.2.02	Belanja Modal Peralatan dan Mesin	88.565.265.235
5.2.03	Belanja Modal Gedung dan Bangunan	203.660.219.773
5.2.04	Belanja Modal Jalan, Jaringan, dan Irigasi	292.244.670.978
5.2.05	Belanja Modal Aset Tetap Lainnya	25.013.386.871
5.2.06	Belanja Modal Aset Lainnya (BLUD)	-
<b>5.3.</b>	<b>BELANJA TIDAK TERDUGA</b>	<b>20.120.000.000</b>
5.3.01	Belanja Tidak Terduga	20.120.000.000
	<b>BELANJA DAERAH</b>	<b>2.704.255.395.915</b>



## V. RENCANA PEMBIAYAAN DAERAH

Upaya untuk menutup defisit anggaran diutamakan berasal dari sumber-sumber penerimaan pembiayaan daerah yang tidak akan menjadi beban bagi daerah di masa mendatang, misalnya yang bersumber dari Sisa Lebih Perhitungan Anggaran Tahun Anggaran Sebelumnya dan sedapat mungkin menghindari sumber penerimaan pembiayaan daerah yang bersumber dari Pinjaman Daerah. Pemerintah Kota Balikpapan harus dapat mengoptimalkan alternatif penerimaan yang paling cepat dan memungkinkan dalam mengantisipasi munculnya defisit anggaran yang diperkirakan akan terjadi serta perlu mulai dipertimbangkan untuk mencari alternatif sumber-sumber pembiayaan sesuai dengan peraturan perundang-undangan yang berlaku. Sumber pengeluaran pembiayaan daerah sedapat mungkin hanya dialokasikan untuk menutup keperluan yang menjadi kewajiban daerah dan tidak dapat ditunda pengeluarannya.

Berdasarkan penerimaan tahun 2021, maka penerimaan pembiayaan tahun 2023 yang bersumber dari Sisa Lebih Perhitungan Anggaran Tahun Sebelumnya (SiLPA) sebesar Rp.170.097.399.043.

**Tabel 5.1**  
Rincian Plafon Anggaran Pembiayaan  
Tahun Anggaran 2023


<b>KODE REKENING</b>	<b>URAIAN</b>	<b>PLAFON ANGGARAN SEMENTARA (Rp.)</b>
<b>6</b>	<b>PEMBIAYAAN DAERAH</b>	<b>141.497.399.043</b>
<b>6.1</b>	<b>PENERIMAAN PEMBIAYAAN DAERAH</b>	170.097.399.043
6.1.01	SilPA Tahun Anggaran Sebelumnya	170.097.399.043
<b>6.2</b>	<b>PENGELUARAN PEMBIAYAAN DAERAH</b>	<b>28.600.000.000</b>
6.2.02	Penyertaan Modal (Investasi) Daerah	28.600.000.000
	<b>JUMLAH PEMBIAYAAN NETTO</b>	<b>141.497.399.043</b>
<b>6.3</b>	<b>SILPA TAHUN BERKENAAN</b>	<b>0</b>



## VI. PENUTUP

Demikianlah Prioritas dan Plafon Anggaran Sementara (PPAS) Anggaran Pendapatan dan Belanja Daerah tahun anggaran 2023 dibuat untuk menjadi pedoman dalam menyusun Rancangan Anggaran Pendapatan dan Belanja Daerah (APBD) TA 2023.


Pimpinan DPRD



(ABDULLOH)

Balikpapan, 18 Agustus 2022

WALI KOTA BALIKPAPAN



(RAHMAD MAS'UD)

# **LAMPIRAN I**



**RINGKASAN APBD PEMERINTAH KOTA BALIKPAPAN  
TAHUN ANGGARAN 2023**

<b>Kode</b>	<b>Uraian</b>	<b>Jumlah</b>
<b>4</b>	<b>PENDAPATAN DAERAH</b>	
<b>4.1</b>	<b>PENDAPATAN ASLI DAERAH (PAD)</b>	<b>1.084.307.900.872</b>
4.1.01	Pajak Daerah	870.457.774.744
4.1.02	Retribusi Daerah	62.397.099.128
4.1.03	Hasil Pengelolaan Kekayaan Daerah yang Dipisahkan	21.042.000.000
4.1.04	Lain-lain PAD yang Sah	130.411.027.000
<b>4.2</b>	<b>PENDAPATAN TRANSFER</b>	<b>1.471.450.096.000</b>
4.2.01	Pendapatan Transfer Pemerintah Pusat	1.071.848.269.000
4.2.02	Pendapatan Transfer Antar Daerah	399.601.827.000
<b>4.3</b>	<b>LAIN-LAIN PENDAPATAN DAERAH YANG SAH</b>	<b>7.000.000.000</b>
4.3.01	Pendapatan Hibah	7.000.000.000
	<b>Jumlah Pendapatan</b>	<b>2.562.757.996.872</b>
<b>5</b>	<b>BELANJA</b>	
<b>5.1</b>	<b>BELANJA OPERASI</b>	<b>2.033.963.810.958</b>
5.1.01	Belanja Pegawai	837.190.341.890
5.1.02	Belanja Barang dan Jasa	1.058.956.426.718
5.1.05	Belanja Hibah	119.788.282.350
5.1.06	Belanja Bantuan Sosial	18.028.760.000
<b>5.2</b>	<b>BELANJA MODAL</b>	<b>650.171.584.957</b>
5.2.01	Belanja Modal Tanah	40.688.042.100
5.2.02	Belanja Modal Peralatan dan Mesin	88.565.265.235
5.2.03	Belanja Modal Gedung dan Bangunan	203.660.219.773
5.2.04	Belanja Modal Jalan, Jaringan, dan Irigasi	292.244.670.978
5.2.05	Belanja Modal Aset Tetap Lainnya	25.013.386.871
<b>5.3</b>	<b>BELANJA TIDAK TERDUGA</b>	<b>20.120.000.000</b>
5.3.01	Belanja Tidak Terduga	20.120.000.000
	<b>Jumlah Belanja</b>	<b>2.704.255.395.915</b>
	<b>Total Surplus/(Defisit)</b>	<b>(141.497.399.043)</b>
<b>6</b>	<b>PEMBIAYAAN</b>	
<b>6.1</b>	<b>PENERIMAAN PEMBIAYAAN</b>	<b>170.097.399.043</b>
6.1.01	Sisa Lebih Perhitungan Anggaran Tahun Sebelumnya	170.097.399.043
	<b>Jumlah Penerimaan Pembiayaan</b>	<b>170.097.399.043</b>
<b>6.2</b>	<b>PENGELUARAN PEMBIAYAAN</b>	<b>28.600.000.000</b>
6.2.02	Penyertaan Modal Daerah	28.600.000.000
	<b>Jumlah Pengeluaran Pembiayaan</b>	<b>28.600.000.000</b>
	<b>Pembiayaan Netto</b>	<b>141.497.399.043</b>
	<b>Sisa Lebih Pembiayaan Anggaran Daerah Tahun Berkenaan</b>	<b>0</b>
	<b>TOTAL APBD</b>	<b>2.732.855.395.915</b>

**Prioritas dan Plafon Anggaran Sementara Tahun 2023  
Kota Balikpapan**

Unit Organisasi : 1.01.2.22.0.00.01.0000 DINAS PENDIDIKAN DAN KEBUDAYAAN

Sub Unit Organisasi : 1.01.2.22.0.00.01.0000 DINAS PENDIDIKAN DAN KEBUDAYAAN

Kode			Program/ Kegiatan		Sasaran Program		Sasaran Kegiatan				Lokasi Kegiatan	Plafon Anggaran Sementara (Rp.)	Keterangan	
					Indikator Kinerja	Target	Output Kegiatan	Target	Outcome Kegiatan	Target				
<b>1</b>	<b>01</b>	<b>01</b>			<b>PROGRAM PENUNJANG URUSAN PEMERINTAHAN DAERAH KABUPATEN/KOTA</b>							<b>4,746,775,427</b>		
<b>1</b>	<b>01</b>	<b>01</b>	2.01		<b>Perencanaan, Penganggaran, dan Evaluasi Kinerja Perangkat Daerah</b>							<b>60,000,000</b>		
1	01	01	2.01	07	Evaluasi Kinerja Perangkat Daerah	Nilai Indek Kepuasan Masyarakat Internal Perangkat Daerah	86,18 Nilai	Jumlah Laporan Evaluasi Kinerja Perangkat Daerah	21 Laporan	Nilai SAKIP Perangkat Daerah	80.03 Nilai	Kota Balikpapan, Semua Kecamatan, Semua Kelurahan	60,000,000	
<b>1</b>	<b>01</b>	<b>01</b>	2.02		<b>Administrasi Keuangan Perangkat Daerah</b>							<b>692,250,000</b>		
1	01	01	2.02	02	Penyediaan Administrasi Pelaksanaan Tugas ASN	Nilai Indeks Kepuasan Masyarakat Internal Perangkat Daerah	86,18 Nilai	Jumlah Dokumen Hasil Penyediaan Administrasi Pelaksanaan Tugas ASN	13 Dokumen	IKM Layanan Administrasi Keuangan Perangkat Daerah)	87.55 Nilai	Kota Balikpapan, Semua Kecamatan, Semua Kelurahan	692,250,000	
<b>1</b>	<b>01</b>	<b>01</b>	2.06		<b>Administrasi Umum Perangkat Daerah</b>							<b>1,930,200,000</b>		
1	01	01	2.06	01	Penyediaan Komponen Instalasi Listrik/Penerangan Bangunan Kantor	Nilai Indeks Kepuasan Masyarakat Internal Perangkat Daerah	86.18 Nilai	Jumlah Paket Komponen Instalasi Listrik/Penerangan Bangunan Kantor yang Disediakan	12 Paket	IKM Layanan Administrasi Umum Perangkat Daerah	85.71 Nilai	Kota Balikpapan, Semua Kecamatan, Semua Kelurahan	40,000,000	
1	01	01	2.06	02	Penyediaan Peralatan dan Perlengkapan Kantor	Nilai Indeks Kepuasan Masyarakat Internal Perangkat Daerah	86.18 Nilai	Jumlah Paket Peralatan dan Perlengkapan Kantor yang Disediakan	4 Paket	IKM Layanan Administrasi Umum Perangkat Daerah	85.71 Nilai	Kota Balikpapan, Semua Kecamatan, Semua Kelurahan	200,000,000	
1	01	01	2.06	04	Penyediaan Bahan Logistik Kantor	Nilai Indeks Kepuasan Masyarakat Internal Perangkat Daerah	86.18 Nilai	Jumlah Paket Bahan Logistik Kantor yang Disediakan	80 Paket	IKM Layanan Administrasi Umum Perangkat Daerah	85.71 Nilai	Kota Balikpapan, Semua Kecamatan, Semua Kelurahan	685,000,000	
1	01	01	2.06	05	Penyediaan Barang Cetak dan Penggandaan	Nilai Indeks Kepuasan Masyarakat Internal Perangkat Daerah	86.18 Nilai	Jumlah Paket Barang Cetak dan Penggandaan yang Disediakan	4 Paket	IKM Layanan Administrasi Umum Perangkat Daerah	85.71 Nilai	Kota Balikpapan, Semua Kecamatan, Semua Kelurahan	280,000,000	



**Prioritas dan Plafon Anggaran Sementara Tahun 2023  
Kota Balikpapan**

**Unit Organisasi : 1.01.2.22.0.00.01.0000 DINAS PENDIDIKAN DAN KEBUDAYAAN**

**Sub Unit Organisasi : 1.01.2.22.0.00.01.0000 DINAS PENDIDIKAN DAN KEBUDAYAAN**

Kode					Program/ Kegiatan	Sasaran Program		Sasaran Kegiatan				Lokasi Kegiatan	Plafon Anggaran Sementara (Rp.)	Keterangan
						Indikator Kinerja	Target	Output Kegiatan	Target	Outcome Kegiatan	Target			
1	01	01	2.06	06	Penyediaan Bahan Bacaan dan Peraturan Perundang-undangan	Nilai Indeks Kepuasan Masyarakat Internal Perangkat Daerah	86.18 Nilai	Jumlah Dokumen Bahan Bacaan dan Peraturan Perundang-Undangan yang Disediakan	1 Dokumen	IKM Layanan Administrasi Umum Perangkat Daerah	85.71 Nilai	Kota Balikpapan, Semua Kecamatan, Semua Kelurahan	25,200,000	
1	01	01	2.06	09	Penyelenggaraan Rapat Koordinasi dan Konsultasi SKPD	Nilai Indeks Kepuasan Masyarakat Internal Perangkat Daerah	86.18 Nilai	Jumlah Laporan Penyelenggaraan Rapat Koordinasi dan Konsultasi SKPD	500 Laporan	IKM Layanan Administrasi Umum Perangkat Daerah	85.71 Nilai	Kota Balikpapan, Semua Kecamatan, Semua Kelurahan	400,000,000	
1	01	01	2.06	11	Dukungan Pelaksanaan Sistem Pemerintahan Berbasis Elektronik pada SKPD	Nilai Indeks Kepuasan Masyarakat Internal Perangkat Daerah	86.18 Nilai	Jumlah Dokumen Dukungan Pelaksanaan Sistem Pemerintahan Berbasis Elektronik pada SKPD	1 Paket	IKM Layanan Administrasi Umum Perangkat Daerah	85.71 Nilai	Kota Balikpapan, Semua Kecamatan, Semua Kelurahan	300,000,000	
<b>1</b>	<b>01</b>	<b>01</b>	<b>2.08</b>		<b>Penyediaan Jasa Penunjang Urusan Pemerintahan Daerah</b>						<b>969,049,722</b>			
1	01	01	2.08	02	Penyediaan Jasa Komunikasi, Sumber Daya Air dan Listrik	Nilai Indeks Kepuasan Masyarakat Internal Perangkat Daerah	86.18 Nilai	Jumlah Laporan Penyediaan Jasa Komunikasi, Sumber Daya Air dan Listrik yang Disediakan	3 Laporan	IKM Layanan Penyediaan Jasa Penunjang Urusan Pemerintahan Daerah	86.84 Nilai	Kota Balikpapan, Semua Kecamatan, Semua Kelurahan	344,049,722	
1	01	01	2.08	04	Penyediaan Jasa Pelayanan Umum Kantor	Nilai Indeks Kepuasan Masyarakat Internal Perangkat Daerah	86.18 Nilai	Jumlah Laporan Penyediaan Jasa Pelayanan Umum Kantor yang Disediakan	2 Laporan	IKM Layanan Penyediaan Jasa Penunjang Urusan Pemerintahan Daerah	86.84 Nilai	Kota Balikpapan, Semua Kecamatan, Semua Kelurahan	625,000,000	
<b>1</b>	<b>01</b>	<b>01</b>	<b>2.09</b>		<b>Pemeliharaan Barang Milik Daerah Penunjang Urusan Pemerintahan Daerah</b>						<b>1,095,275,705</b>			
1	01	01	2.09	01	Penyediaan Jasa Pemeliharaan, Biaya Pemeliharaan, dan Pajak Kendaraan Perorangan Dinas atau Kendaraan Dinas Jabatan	Nilai Indeks Kepuasan Masyarakat Internal Perangkat Daerah	86.18 Nilai	Jumlah Kendaraan Perorangan Dinas atau Kendaraan Dinas Jabatan yang Dipelihara dan dibayarkan Pajaknya	67 Kendaraan	IKM Layanan Pengadaan Barang Milik Daerah Penunjang Urusan Pemerintah Daerah	82.97 Nilai	Kota Balikpapan, Semua Kecamatan, Semua Kelurahan	555,000,000	

**Prioritas dan Plafon Anggaran Sementara Tahun 2023  
Kota Balikpapan**

**Unit Organisasi : 1.01.2.22.0.00.01.0000 DINAS PENDIDIKAN DAN KEBUDAYAAN**

**Sub Unit Organisasi : 1.01.2.22.0.00.01.0000 DINAS PENDIDIKAN DAN KEBUDAYAAN**

Kode					Program/ Kegiatan	Sasaran Program		Sasaran Kegiatan				Lokasi Kegiatan	Plafon Anggaran Sementara (Rp.)	Keterangan	
						Indikator Kinerja	Target	Output Kegiatan	Target	Outcome Kegiatan	Target				
1	01	01	2.09	06	Pemeliharaan Peralatan dan Mesin Lainnya	Nilai Indeks Kepuasan Masyarakat Internal Perangkat Daerah	86.18 Nilai	Jumlah Peralatan dan Mesin Lainnya yang Dipelihara	7 Peralatan	IKM Layanan Pengadaan Barang Milik Daerah Penunjang Urusan Pemerintah Daerah	82.97 Nilai	Kota Balikpapan, Semua Kecamatan, Semua Kelurahan	340,275,705		
1	01	01	2.09	09	Pemeliharaan/Rehabilitasi Gedung Kantor dan Bangunan Lainnya	Nilai Indeks Kepuasan Masyarakat Internal Perangkat Daerah	86.18 Nilai	Jumlah Gedung Kantor dan Bangunan Lainnya yang Dipelihara/Direhabilitasi	3 Gedung	IKM Layanan Pengadaan Barang Milik Daerah Penunjang Urusan Pemerintah Daerah	82.97 Nilai	Kota Balikpapan, Semua Kecamatan, Semua Kelurahan	200,000,000		
<b>1</b>	<b>01</b>	<b>02</b>			<b>PROGRAM PENGELOLAAN PENDIDIKAN</b>									<b>163,012,013,000</b>	
<b>1</b>	<b>01</b>	<b>02</b>	2.01		<b>Pengelolaan Pendidikan Sekolah Dasar</b>									<b>49,512,328,050</b>	
1	01	02	2.01	02	Penambahan Ruang Kelas Baru	Rata-rata Angka Partisipasi Sekolah (APrS)	87.03 %	Jumlah Ruang Kelas Baru yang Bertambah	1742 Ruang	Angka Partisipasi Kasar (APK) SD	89.4 %	Kota Balikpapan, Semua Kecamatan, Semua Kelurahan	200,000,000		
1	01	02	2.01	04	Pembangunan Ruang Unit Kesehatan Sekolah	Rata-rata Angka Partisipasi Sekolah (APrS)	87.03 %	Jumlah Ruang Unit Kesehatan Sekolah yang Telah Dibangun	151 Ruang	Angka Partisipasi Kasar (APK) SD	89.4 %	Kota Balikpapan, Semua Kecamatan, Semua Kelurahan	200,000,000		
1	01	02	2.01	05	Pembangunan Perpustakaan Sekolah	Rata-rata Angka Partisipasi Sekolah (APrS)	87.03 %	Jumlah Perpustakaan Sekolah yang Telah Dibangun	153 Ruang	Angka Partisipasi Kasar (APK) SD	89.4 %	Kota Balikpapan, Semua Kecamatan, Semua Kelurahan	400,000,000		
1	01	02	2.01	06	Pembangunan Sarana, Prasarana dan Utilitas Sekolah	Rata-rata Angka Partisipasi Sekolah (APrS)	87.03 %	Jumlah Sarana, Prasarana dan Utilitas Sekolah yang Telah Dibangun	214 Unit	Angka Partisipasi Kasar (APK) SD	89.4 %	Kota Balikpapan, Semua Kecamatan, Semua Kelurahan	600,000,000		



**Prioritas dan Plafon Anggaran Sementara Tahun 2023  
Kota Balikpapan**

**Unit Organisasi : 1.01.2.22.0.00.01.0000 DINAS PENDIDIKAN DAN KEBUDAYAAN**

**Sub Unit Organisasi : 1.01.2.22.0.00.01.0000 DINAS PENDIDIKAN DAN KEBUDAYAAN**

Kode					Program/ Kegiatan	Sasaran Program		Sasaran Kegiatan				Lokasi Kegiatan	Plafon Anggaran Sementara (Rp.)	Keterangan
						Indikator Kinerja	Target	Output Kegiatan	Target	Outcome Kegiatan	Target			
1	01	02	2.01	08	Rehabilitasi Sedang/Berat Ruang Kelas	Rata-rata Angka Partisipasi Sekolah (APrS)	87.03 %	Jumlah Ruang Kelas yang Direhabilitasi Sedang/Berat	1728 Ruang	Angka Partisipasi Kasar (APK) SD	89.4 %	Kota Balikpapan, Semua Kecamatan, Semua Kelurahan	200,000,000	
1	01	02	2.01	17	Pengadaan Perlengkapan Siswa	Rata-rata Angka Partisipasi Sekolah (APrS)	87.03 %	Jumlah Perlengkapan Peserta Didik yang Tersedia	38877 Unit	Angka Partisipasi Kasar (APK) SD	89.4 %	Kota Balikpapan, Semua Kecamatan, Semua Kelurahan	10,221,400,000	
1	01	02	2.01	21	Penyediaan Biaya Personil Peserta Didik Sekolah Dasar	Rata-rata Angka Partisipasi Sekolah (APrS)	87.03 %	Jumlah Peserta Didik Sekolah Dasar yang Menerima Biaya Personil Peserta Didik	200 Peserta Didik	Angka Partisipasi Kasar (APK) SD	89.4 %	Kota Balikpapan, Semua Kecamatan, Semua Kelurahan	90,000,000	
1	01	02	2.01	23	Penyelenggaraan Proses Belajar dan Ujian bagi Peserta Didik	Rata-rata Angka Partisipasi Sekolah (APrS)	87.03 %	Jumlah Satuan Pendidikan yang Menyelenggarakan Proses Belajar dan Ujian	216 Satuan Pendidikan	Angka Partisipasi Kasar (APK) SD	89.4 %	Kota Balikpapan, Semua Kecamatan, Semua Kelurahan	2,665,475,000	
1	01	02	2.01	24	Penyiapan dan Tindak Lanjut Evaluasi Satuan Pendidikan Dasar	Rata-rata Angka Partisipasi Sekolah (APrS)	87.03 %	Jumlah Satuan Pendidikan Dasar yang Siap Dievaluasi dan Melaksanakan Rekomendasi	216 Satuan Pendidikan	Angka Partisipasi Kasar (APK) SD	89.4 %	Kota Balikpapan, Semua Kecamatan, Semua Kelurahan	137,812,000	
1	01	02	2.01	25	Pembinaan Minat, Bakat dan Kreativitas Siswa	Rata-rata Angka Partisipasi Sekolah (APrS)	87.03 %	Jumlah Siswa yang Mengikuti Ajang Kompetisi/Lomba Akademik dan Non Akademik	21549 Peserta Didik	Angka Partisipasi Kasar (APK) SD	89.4 %	Kota Balikpapan, Semua Kecamatan, Semua Kelurahan	517,700,250	

**Prioritas dan Plafon Anggaran Sementara Tahun 2023  
Kota Balikpapan**

**Unit Organisasi : 1.01.2.22.0.00.01.0000 DINAS PENDIDIKAN DAN KEBUDAYAAN**

**Sub Unit Organisasi : 1.01.2.22.0.00.01.0000 DINAS PENDIDIKAN DAN KEBUDAYAAN**

Kode					Program/ Kegiatan	Sasaran Program		Sasaran Kegiatan				Lokasi Kegiatan	Plafon Anggaran Sementara (Rp.)	Keterangan
						Indikator Kinerja	Target	Output Kegiatan	Target	Outcome Kegiatan	Target			
1	01	02	2.01	27	Pengembangan Karir Pendidik dan Tenaga Kependidikan pada Satuan Pendidikan Sekolah Dasar	Rata-rata Angka Partisipasi Sekolah (APrS)	87.03 %	Jumlah Pendidik dan Tenaga Kependidikan yang Mendapatkan Fasilitas Kenaikan Pangkat/Golongan, Pemberian Promosi, Peningkatan Kompetensi dan Kualifikasi	3310 Orang	Angka Partisipasi Kasar (APK) SD	89.4 %	Kota Balikpapan, Semua Kecamatan, Semua Kelurahan	5,970,000,000	
1	01	02	2.01	28	Pembinaan Kelembagaan dan Manajemen Sekolah	Rata-rata Angka Partisipasi Sekolah (APrS)	87.03 %	Jumlah Sekolah Dasar yang Dilaksanakan Pembinaan Kelembagaan dan manajemen sekolah	213 Satuan Pendidikan	Angka Partisipasi Kasar (APK) SD	89.4 %	Kota Balikpapan, Semua Kecamatan, Semua Kelurahan	488,740,800	
1	01	02	2.01	29	Pengelolaan Dana BOS Sekolah Dasar	Rata-rata Angka Partisipasi Sekolah (APrS)	87.03 %	Jumlah Sekolah Dasar yang Mengelola Dana BOS	184 Satuan Pendidikan	Angka Partisipasi Kasar (APK) SD	89.4 %	Kota Balikpapan, Semua Kecamatan, Semua Kelurahan	27,821,200,000	
<b>1</b>	<b>01</b>	<b>02</b>	<b>2.02</b>		<b>Pengelolaan Pendidikan Sekolah Menengah Pertama</b>							<b>88,276,540,950</b>		
1	01	02	2.02	01	Pembangunan Unit Sekolah Baru (USB)	Rata-rata Angka Partisipasi Sekolah (APrS)	87.03 %	Jumlah Sekolah Baru yang Telah Dibangun	2 sekolah	Angka Partisipasi Kasar (APK) SMP	96.06 %	Kota Balikpapan, Semua Kecamatan, Semua Kelurahan	28,300,000,000	
1	01	02	2.02	02	Penambahan Ruang Kelas Baru	Rata-rata Angka Partisipasi Sekolah (APrS)	87.03 %	Jumlah Ruang Kelas Baru yang Bertambah	2 Ruang	Angka Partisipasi Kasar (APK) SMP	96.06 %	Kota Balikpapan, Semua Kecamatan, Semua Kelurahan	800,000,000	
1	01	02	2.02	12	Pembangunan Sarana, Prasarana dan Utilitas Sekolah	Rata-rata Angka Partisipasi Sekolah (APrS)	87.03 %	Jumlah Sarana, Prasarana dan Utilitas Sekolah yang Telah Dibangun	5 Sekolah	Angka Partisipasi Kasar (APK) SMP	96.06 %	Kota Balikpapan, Semua Kecamatan, Semua Kelurahan	500,000,000	



**Prioritas dan Plafon Anggaran Sementara Tahun 2023  
Kota Balikpapan**

**Unit Organisasi : 1.01.2.22.0.00.01.0000 DINAS PENDIDIKAN DAN KEBUDAYAAN**

**Sub Unit Organisasi : 1.01.2.22.0.00.01.0000 DINAS PENDIDIKAN DAN KEBUDAYAAN**

Kode					Program/ Kegiatan	Sasaran Program		Sasaran Kegiatan				Lokasi Kegiatan	Plafon Anggaran Sementara (Rp.)	Keterangan
						Indikator Kinerja	Target	Output Kegiatan	Target	Outcome Kegiatan	Target			
1	01	02	2.02	13	Rehabilitasi Sedang/Berat Gedung Sekolah	Rata-rata Angka Partisipasi Sekolah (APrS)	87.03 %	Jumlah Gedung Sekolah yang Direhabilitasi Sedang/Berat	4 Sekolah	Angka Partisipasi Kasar (APK) SMP	96.06 %	Kota Balikpapan, Semua Kecamatan, Semua Kelurahan	500,000,000	
1	01	02	2.02	25	Pengadaan Mebel Sekolah	Rata-rata Angka Partisipasi Sekolah (APrS)	87.03 %	Jumlah Mebel Sekolah yang Tersedia	121 Set	Angka Partisipasi Kasar (APK) SMP	96.06 %	Kota Balikpapan, Semua Kecamatan, Semua Kelurahan	4,200,000,000	
1	01	02	2.02	28	Pengadaan Perlengkapan Siswa	Rata-rata Angka Partisipasi Sekolah (APrS)	87.03 %	Jumlah Perlengkapan Siswa yang Tersedia	38067 Paket	Angka Partisipasi Kasar (APK) SMP	96.06 %	Kota Balikpapan, Semua Kecamatan, Semua Kelurahan	9,396,500,000	
1	01	02	2.02	32	Penyediaan Biaya Personil Peserta Didik Sekolah Menengah Pertama	Rata-rata Angka Partisipasi Sekolah (APrS)	87.03 %	Jumlah Peserta didik Sekolah Menengah Pertama yang Menerima Biaya Personil Peserta Didik	200 Peserta Didik	Angka Partisipasi Kasar (APK) SMP	96.06 %	Kota Balikpapan, Semua Kecamatan, Semua Kelurahan	30,000,000	
1	01	02	2.02	36	Penyelenggaraan Proses Belajar dan Ujian bagi Peserta Didik	Rata-rata Angka Partisipasi Sekolah (APrS)	87.03 %	Jumlah Peserta Didik yang Mengikuti Proses Belajar dan Ujian	21806 Peserta Didik	Angka Partisipasi Kasar (APK) SMP	96.06 %	Kota Balikpapan, Semua Kecamatan, Semua Kelurahan	9,403,264,000	
1	01	02	2.02	37	Penyiapan dan Tindak Lanjut Evaluasi Satuan Pendidikan Sekolah Menengah Pertama	Rata-rata Angka Partisipasi Sekolah (APrS)	87.03 %	Jumlah Satuan Pendidikan Menengah Pertama yang Siap Dievaluasi dan Melaksanakan Rekomendasi	91 Satuan Pendidikan	Angka Partisipasi Kasar (APK) SMP	96.06 %	Kota Balikpapan, Semua Kecamatan, Semua Kelurahan	170,000,000	

**Prioritas dan Plafon Anggaran Sementara Tahun 2023  
Kota Balikpapan**

**Unit Organisasi : 1.01.2.22.0.00.01.0000 DINAS PENDIDIKAN DAN KEBUDAYAAN**

**Sub Unit Organisasi : 1.01.2.22.0.00.01.0000 DINAS PENDIDIKAN DAN KEBUDAYAAN**

Kode					Program/ Kegiatan	Sasaran Program		Sasaran Kegiatan				Lokasi Kegiatan	Plafon Anggaran Sementara (Rp.)	Keterangan
						Indikator Kinerja	Target	Output Kegiatan	Target	Outcome Kegiatan	Target			
1	01	02	2.02	38	Pembinaan Minat, Bakat dan Kreativitas Siswa	Rata-rata Angka Partisipasi Sekolah (APrS)	87.03 %	Jumlah Siswa yang Mengikuti Ajang Kompetisi/Lomba Akademik dan Non Akademik	16707 Peserta Didik	Angka Partisipasi Kasar (APK) SMP	96.06 %	Kota Balikpapan, Semua Kecamatan, Semua Kelurahan	500,000,000	
1	01	02	2.02	40	Pengembangan Karir Pendidik dan Tenaga Kependidikan pada Satuan Pendidikan Sekolah Menengah Pertama	Rata-rata Angka Partisipasi Sekolah (APrS)	87.03 %	Jumlah Pendidik dan Tenaga Kependidikan yang Mendapatkan Fasilitas Kenaikan Pangkat/Golongan, Pemberian Promosi, Peningkatan Kompetensi dan Kualifikasi	1679 Orang	Angka Partisipasi Kasar (APK) SMP	96.06 %	Kota Balikpapan, Semua Kecamatan, Semua Kelurahan	5,800,000,000	
1	01	02	2.02	41	Pembinaan Kelembagaan dan Manajemen Sekolah	Rata-rata Angka Partisipasi Sekolah (APrS)	87.03 %	Jumlah Sekolah Menengah Pertama yang Dilaksanakan Pembinaan	91 Satuan Pendidikan	Angka Partisipasi Kasar (APK) SMP	96.06 %	Semua Kab/Kota, Semua Kecamatan, Semua Kelurahan	200,000,000	
1	01	02	2.02	42	Pengelolaan Dana BOS Sekolah Menengah Pertama	Rata-rata Angka Partisipasi Sekolah (APrS)	87.03 %	Jumlah Sekolah Menengah pertama yang Mengelola Dana BOS	74 Satuan Pendidikan	Angka Partisipasi Kasar (APK) SMP	96.06 %	Kota Balikpapan, Semua Kecamatan, Semua Kelurahan	28,476,776,950	
<b>1</b>	<b>01</b>	<b>02</b>	<b>2.03</b>		<b>Pengelolaan Pendidikan Anak Usia Dini (PAUD)</b>							<b>13,811,421,700</b>		
1	01	02	2.03	04	Rehabilitasi Sedang/Berat Pembangunan Sarana, Prasarana dan Utilitas PAUD	Rata-rata Angka Partisipasi Sekolah (APrS)	87.03 %	Jumlah Sarana, Prasarana dan Utilitas PAUD yang Telah Direhabilitasi Sedang/Berat	1 Unit	Angka Partisipasi Kasar (APK) PAUD	29.8 %	Kota Balikpapan, Semua Kecamatan, Semua Kelurahan	200,000,000	
1	01	02	2.03	05	Pemeliharaan Rutin Gedung/Ruang Kelas/Ruang Guru PAUD	Rata-rata Angka Partisipasi Sekolah (APrS)	87.03 %	Jumlah Gedung/Ruang Kelas/Ruang Guru PAUD yang Dilaksanakan Pemeliharaan	1 Unit	Angka Partisipasi Kasar (APK) PAUD	29.8 %	Kota Balikpapan, Semua Kecamatan, Semua Kelurahan	400,000,000	



**Prioritas dan Plafon Anggaran Sementara Tahun 2023  
Kota Balikpapan**

**Unit Organisasi : 1.01.2.22.0.00.01.0000 DINAS PENDIDIKAN DAN KEBUDAYAAN**

**Sub Unit Organisasi : 1.01.2.22.0.00.01.0000 DINAS PENDIDIKAN DAN KEBUDAYAAN**

Kode					Program/ Kegiatan	Sasaran Program		Sasaran Kegiatan				Lokasi Kegiatan	Plafon Anggaran Sementara (Rp.)	Keterangan
						Indikator Kinerja	Target	Output Kegiatan	Target	Outcome Kegiatan	Target			
1	01	02	2.03	07	Pengadaan Mebel PAUD	Rata-rata Angka Partisipasi Sekolah (APrS)	87.03 %	Jumlah Mebel PAUD yang Tersedia	128 Paket	Angka Partisipasi Kasar (APK) PAUD	29.8 %	Kota Balikpapan, Semua Kecamatan, Semua Kelurahan	220,500,000	
1	01	02	2.03	14	Penyiapan dan Tindak Lanjut Evaluasi Satuan PAUD	Rata-rata Angka Partisipasi Sekolah (APrS)	87.03 %	Jumlah PAUD yang Siap Dievaluasi dan Melaksanakan Rekomendasi	60 Satuan Pendidikan	Angka Partisipasi Kasar (APK) PAUD	29.8 %	Kota Balikpapan, Semua Kecamatan, Semua Kelurahan	110,000,000	
1	01	02	2.03	16	Pengembangan Karir Pendidik dan Tenaga Kependidikan pada Satuan Pendidikan PAUD	Rata-rata Angka Partisipasi Sekolah (APrS)	87.03 %	Jumlah Pendidik dan Tenaga Kependidikan yang Mendapatkan Fasilitas Kenaikan Pangkat/Golongan, Pemberian Promosi, Peningkatan Kompetensi dan Kualifikasi	1871 Orang	Angka Partisipasi Kasar (APK) PAUD	29.8 %	Kota Balikpapan, Semua Kecamatan, Semua Kelurahan	11,216,593,700	
1	01	02	2.03	17	Pembinaan Kelembagaan dan Manajemen PAUD	Rata-rata Angka Partisipasi Sekolah (APrS)	87.03 %	Jumlah PAUD yang Dilaksanakan Pembinaan Kelembagaan dan Manajemen	477 Satuan Pendidikan	Angka Partisipasi Kasar (APK) PAUD	29.8 %	Kota Balikpapan, Semua Kecamatan, Semua Kelurahan	560,000,000	
1	01	02	2.03	18	Pengelolaan Dana BOP PAUD	Rata-rata Angka Partisipasi Sekolah (APrS)	87.03 %	Jumlah PAUD yang Mengelola Dana BOP	477 Satuan Pendidikan	Angka Partisipasi Kasar (APK) PAUD	29.8 %	Kota Balikpapan, Semua Kecamatan, Semua Kelurahan	1,054,328,000	
1	01	02	2.03	19	Peningkatan Kapasitas Pengelolaan Dana BOP PAUD	Rata-rata Angka Partisipasi Sekolah (APrS)	87.03 %	Jumlah Tenaga yang Meningkatkan Kapasitasnya dalam Pengelolaan Dana BOP PAUD	416 Orang	Angka Partisipasi Kasar (APK) PAUD	29.8 %	Kota Balikpapan, Semua Kecamatan, Semua Kelurahan	50,000,000	
<b>1</b>	<b>01</b>	<b>02</b>	2.04		<b>Pengelolaan Pendidikan Nonformal/Kesetaraan</b>								<b>11,411,722,300</b>	

**Prioritas dan Plafon Anggaran Sementara Tahun 2023  
Kota Balikpapan**

**Unit Organisasi : 1.01.2.22.0.00.01.0000 DINAS PENDIDIKAN DAN KEBUDAYAAN**

**Sub Unit Organisasi : 1.01.2.22.0.00.01.0000 DINAS PENDIDIKAN DAN KEBUDAYAAN**

Kode					Program/ Kegiatan	Sasaran Program		Sasaran Kegiatan				Lokasi Kegiatan	Plafon Anggaran Sementara (Rp.)	Keterangan
						Indikator Kinerja	Target	Output Kegiatan	Target	Outcome Kegiatan	Target			
1	01	02	2.04	02	Pembangunan Sarana, Prasarana dan Utilitas Sekolah Nonformal/Kesetaraan	Rata-rata Angka Partisipasi Sekolah (APrS)	87.03 %	Jumlah Sarana, Prasarana dan Utilitas Sekolah Non Formal/Kesetaraan yang Telah Dibangun	1 Unit	Persentase spnf yang terakreditasi	78.57 %	Kota Balikpapan, Semua Kecamatan, Semua Kelurahan	210,000,000	
1	01	02	2.04	09	Pengadaan Perlengkapan Pendidikan Nonformal / Kesetaraan	Rata-rata Angka Partisipasi Sekolah (APrS)	87.03 %	Jumlah Perlengkapan Pendidikan Non Formal/Kesetaraan yang Tersedia	1072 Paket	Persentase spnf yang terakreditasi	78.57 %	Kota Balikpapan, Semua Kecamatan, Semua Kelurahan	1,000,000,000	
1	01	02	2.04	13	Penyiapan dan Tindak Lanjut Evaluasi Satuan Pendidikan di Pendidikan Nonformal/Kesetaraan	Rata-rata Angka Partisipasi Sekolah (APrS)	87.03 %	Jumlah Satuan Pendidikan Non Formal/Kesetaraan Siap Dievaluasi dan Melaksanakan Rekomendasi	20 Satuan Pendidikan	Persentase spnf yang terakreditasi	78.57 %	Kota Balikpapan, Semua Kecamatan, Semua Kelurahan	83,000,000	
1	01	02	2.04	15	Pengembangan Karir Pendidik dan Tenaga Kependidikan pada Satuan Pendidikan Nonformal/Kesetaraan	Rata-rata Angka Partisipasi Sekolah (APrS)	87.03 %	Jumlah Pendidik dan Tenaga Kependidikan yang Mendapatkan Fasilitas Kenaikan Pangkat/Golongan, Pemberian Promosi, Peningkatan Kompetensi dan Kualifikasi	2600 Orang	Persentase spnf yang terakreditasi	78.57 %	Kota Balikpapan, Semua Kecamatan, Semua Kelurahan	10,002,722,300	
1	01	02	2.04	16	Pembinaan Kelembagaan dan Manajemen Sekolah Nonformal/Kesetaraan	Rata-rata Angka Partisipasi Sekolah (APrS)	87.03 %	Jumlah Sekolah Nonformal/Kesetaraan yang Dilaksanakan Pembinaan Kelembagaan dan Manajemen Jumlah Sekolah Non Formal/Kesetaraan yang Dilaksanakan Pembinaan Kelembagaan dan Manajemen	0 Satuan Pendidikan 20 Satuan Pendidikan	Persentase spnf yang terakreditasi	78.57 %	Kota Balikpapan, Semua Kecamatan, Semua Kelurahan	116,000,000	
<b>1</b>	<b>01</b>	<b>04</b>			<b>PROGRAM PENDIDIK DAN TENAGA KEPENDIDIKAN</b>								<b>1,250,000,000</b>	
<b>1</b>	<b>01</b>	<b>04</b>	2.01		<b>Pemerataan Kuantitas dan Kualitas Pendidik dan Tenaga Kependidikan bagi Satuan Pendidikan Dasar, PAUD, dan Pendidikan Nonformal/Kesetaraan</b>								<b>1,250,000,000</b>	

**Prioritas dan Plafon Anggaran Sementara Tahun 2023  
Kota Balikpapan**

Unit Organisasi : 1.01.2.22.0.00.01.0000 DINAS PENDIDIKAN DAN KEBUDAYAAN

Sub Unit Organisasi : 1.01.2.22.0.00.01.0000 DINAS PENDIDIKAN DAN KEBUDAYAAN

Kode					Program/ Kegiatan	Sasaran Program		Sasaran Kegiatan				Lokasi Kegiatan	Plafon Anggaran Sementara (Rp.)	Keterangan
						Indikator Kinerja	Target	Output Kegiatan	Target	Outcome Kegiatan	Target			
1	01	04	2.01	01	Perhitungan dan Pemetaan Pendidik dan Tenaga Kependidikan Satuan Pendidikan Dasar, PAUD, dan Pendidikan Nonformal/Kesetaraan	Persentase pendidik dan tenaga kependidikan di satuan Pendidikan yang berkualifikasi minimal D IV/S1	91.45 %	Jumlah Dokumen Hasil Perhitungan dan Pemetaan Pendidik dan Tenaga Kependidikan Satuan Satuan Pendidikan Dasar, PAUD, dan Pendidikan Non Formal/Kesetaraan	2 Dokumen	Persentase Pemerataan Kuantitas dan Kualitas Pendidik dan Tenaga Kependidikan bagi Satuan Pendidikan Dasar, PAUD, dan Pendidikan Nonformal/Kesetaraan	70.7 %	Kota Balikpapan, Semua Kecamatan, Semua Kelurahan	1,250,000,000	
2	22	01			<b>PROGRAM PENUNJANG URUSAN PEMERINTAHAN DAERAH KABUPATEN/KOTA</b>								<b>339,134,624,573</b>	
2	22	01	2.02		<b>Administrasi Keuangan Perangkat Daerah</b>								<b>339,134,624,573</b>	
2	22	01	2.02	01	Penyediaan Gaji dan Tunjangan ASN	Nilai Indeks Kepuasan Masyarakat Internal Perangkat Daerah	86,18 Nilai	Jumlah Orang yang Menerima Gaji dan Tunjangan ASN	1 Orang/bulan	IKM Layanan Administrasi Keuangan Perangkat Daerah)	87.55 Nilai	Kota Balikpapan, Semua Kecamatan, Semua Kelurahan	339,134,624,573	
2	22	02			<b>PROGRAM PENGEMBANGAN KEBUDAYAAN</b>								<b>1,050,000,000</b>	
2	22	02	2.01		<b>Pengelolaan Kebudayaan yang Masyarakat Pelakunya dalam Daerah Kabupaten/Kota</b>								<b>125,000,000</b>	
2	22	02	2.01	01	Pelindungan, Pengembangan, Pemanfaatan Objek Pemajuan Kebudayaan	Persentase pengembangan kebudayaan	45 %	Jumlah Objek Pemajuan Kebudayaan yang Dilakukan Pelindungan, Pengembangan, Pemanfaatan	3 Objek	Persentase kelompok pengelola objek pemajuan kebudayaan yang dibina	30 %	Kota Balikpapan, Semua Kecamatan, Semua Kelurahan	65,000,000	
2	22	02	2.01	02	Pembinaan Sumber Daya Manusia, Lembaga, dan Pranata Kebudayaan	Persentase pengembangan kebudayaan	45 %	Jumlah Peserta Pembinaan Sumber Daya Manusia, Lembaga, dan Pranata Kebudayaan	40 Orang	Persentase kelompok pengelola objek pemajuan kebudayaan yang dibina	30 %	Kota Balikpapan, Semua Kecamatan, Semua Kelurahan	60,000,000	
2	22	02	2.02		<b>Pelestarian Kesenian Tradisional yang Masyarakat Pelakunya dalam Daerah Kabupaten/Kota</b>								<b>875,000,000</b>	
2	22	02	2.02	01	Pelindungan, Pengembangan, Pemanfaatan Objek Pemajuan Tradisi Budaya	Persentase pengembangan kebudayaan	45 %	Jumlah Objek Pemajuan Tradisi Budaya yang Dilakukan Pelindungan, Pengembangan dan Pemanfaatan	220 Objek	Persentase pemanfaatan objek pemajuan tradisi budaya	80 %	Kota Balikpapan, Semua Kecamatan, Semua Kelurahan	875,000,000	
2	22	02	2.03		<b>Pembinaan Lembaga Adat yang Penganutnya dalam Daerah Kabupaten/Kota</b>								<b>50,000,000</b>	



**Prioritas dan Plafon Anggaran Sementara Tahun 2023  
Kota Balikpapan**

Unit Organisasi : 1.01.2.22.0.00.01.0000 DINAS PENDIDIKAN DAN KEBUDAYAAN

Sub Unit Organisasi : 1.01.2.22.0.00.01.0000 DINAS PENDIDIKAN DAN KEBUDAYAAN

Kode					Program/ Kegiatan	Sasaran Program		Sasaran Kegiatan				Lokasi Kegiatan	Plafon Anggaran Sementara (Rp.)	Keterangan
						Indikator Kinerja	Target	Output Kegiatan	Target	Outcome Kegiatan	Target			
2	22	02	2.03	02	Pembinaan Sumber Daya Manusia, Lembaga, dan Pranata Adat	Persentase pengembangan kebudayaan	45 %	Jumlah Sumber Daya Manusia, Lembaga, dan Pranata Adat yang Dibina	15 Orang	Persentase lembaga adat yang aktif	25 %	Semua Kab/Kota, Semua Kecamatan, Semua Kelurahan	50,000,000	
<b>2</b>	<b>22</b>	<b>03</b>			<b>PROGRAM PENGEMBANGAN KESENIAN TRADISIONAL</b>							<b>220,000,000</b>		
<b>2</b>	<b>22</b>	<b>03</b>	2.01		<b>Pembinaan Kesenian yang Masyarakat Pelakunya dalam Daerah Kabupaten/Kota</b>							<b>220,000,000</b>		
2	22	03	2.01	01	Peningkatan Pendidikan dan Pelatihan Sumber Daya Manusia Kesenian Tradisional	Persentase kelompok sanggar seni yang terlibat dalam festival seni	27.36 %	Jumlah Sumber Daya Manusia Kesenian Tradisional yang Mendapat Pendidikan dan Pelatihan (Ditingkatkan Kompetensinya)	55 Orang	Persentase pelaku seni yang dibina	45 %	Kota Balikpapan, Semua Kecamatan, Semua Kelurahan	180,000,000	
2	22	03	2.01	02	Standardisasi dan Sertifikasi Sumber Daya Manusia Kesenian Tradisional Sesuai dengan Kebutuhan dan Tuntutan	Persentase kelompok sanggar seni yang terlibat dalam festival seni	27.36 %	Jumlah Sumber Daya Manusia Kesenian Tradisional yang Mengikuti Proses Standarisasi	40 Orang	Persentase pelaku seni yang dibina	45 %	Kota Balikpapan, Semua Kecamatan, Semua Kelurahan	40,000,000	
<b>2</b>	<b>22</b>	<b>04</b>			<b>PROGRAM PEMBINAAN SEJARAH</b>							<b>60,000,000</b>		
<b>2</b>	<b>22</b>	<b>04</b>	2.01		<b>Pembinaan Sejarah Lokal dalam 1 (Satu) Daerah Kabupaten/Kota</b>							<b>60,000,000</b>		
2	22	04	2.01	01	Pemberdayaan Sumber Daya Manusia dan Lembaga Sejarah Lokal Kabupaten/Kota	Persentase SDM Lembaga Sejarah Lokal yang diberdayakan	33.33 %	Jumlah Sumber Daya Manusia dan Lembaga Sejarah Lokal Provinsi yang Diberdayakan	55 Orang	Peresentase Pembinaan Sejarah Lokal dalam 1 (satu) Daerah Kabupaten/Kota	60 %	Kota Balikpapan, Semua Kecamatan, Semua Kelurahan	60,000,000	
<b>2</b>	<b>22</b>	<b>05</b>			<b>PROGRAM PELESTARIAN DAN PENGELOLAAN CAGAR BUDAYA</b>							<b>990,000,000</b>		
<b>2</b>	<b>22</b>	<b>05</b>	2.01		<b>Penetapan Cagar Budaya Peringkat Kabupaten/Kota</b>							<b>80,000,000</b>		
2	22	05	2.01	01	Pendaftaran Objek Diduga Cagar Budaya	Presentasase Cagara Budaya dan Warisan Budaya Takbenda yang ditetapkan	95.59 %	Jumlah Objek Diduga Cagar Budaya yang Didaftarkan	2 Objek	Penetapan Cagar Budaya Peringkat Kabupaten/Kota	95.58 %	Kota Balikpapan, Semua Kecamatan, Semua Kelurahan	30,000,000	

**Prioritas dan Plafon Anggaran Sementara Tahun 2023  
Kota Balikpapan**

Unit Organisasi : 1.01.2.22.0.00.01.0000 DINAS PENDIDIKAN DAN KEBUDAYAAN

Sub Unit Organisasi : 1.01.2.22.0.00.01.0000 DINAS PENDIDIKAN DAN KEBUDAYAAN

Kode					Program/ Kegiatan	Sasaran Program		Sasaran Kegiatan				Lokasi Kegiatan	Plafon Anggaran Sementara (Rp.)	Keterangan
						Indikator Kinerja	Target	Output Kegiatan	Target	Outcome Kegiatan	Target			
2	22	05	2.01	02	Penetapan Cagar Budaya	Presentasase Cagara Budaya dan Warisan Budaya Takbenda yang ditetapkan	95.59 %	Jumlah Objek Cagar Budaya yang Ditetapkan	2 Objek	Penetapan Cagar Budaya Peringkat Kabupaten/Kota	95.58 %	Kota Balikpapan, Semua Kecamatan, Semua Kelurahan	50,000,000	
<b>2</b>	<b>22</b>	<b>05</b>	<b>2.02</b>		<b>Pengelolaan Cagar Budaya Peringkat Kabupaten/Kota</b>							<b>910,000,000</b>		
2	22	05	2.02	01	Pelindungan Cagar Budaya	Persentase Cagar Budaya dan Warisan Budaya Takbenda yang ditetapkan	95.59 %	Jumlah Objek Cagar Budaya yang Dilindungi	129 Objek	Persentase pengelolaan cagar budaya	21.42 %	Kota Balikpapan, Semua Kecamatan, Semua Kelurahan	760,000,000	
2	22	05	2.02	03	Pemanfaatan Cagar Budaya	Persentase Cagar Budaya dan Warisan Budaya Takbenda yang ditetapkan	95.59 %	Jumlah Objek Cagar Budaya yang Dimanfaatkan	129 Objek	Persentase pengelolaan cagar budaya	21.42 %	Kota Balikpapan, Semua Kecamatan, Semua Kelurahan	150,000,000	
<b>TOTAL</b>												<b>510,463,413,000</b>		

**Prioritas dan Plafon Anggaran Sementara Tahun 2023  
Kota Balikpapan**

Unit Organisasi : 1.01.2.22.0.00.01.0000 DINAS PENDIDIKAN DAN KEBUDAYAAN

Sub Unit Organisasi : 1.01.2.22.0.00.01.0001 SDN 001 BALIKPAPAN UTARA

Kode					Program/ Kegiatan	Sasaran Program		Sasaran Kegiatan				Lokasi Kegiatan	Plafon Anggaran Sementara (Rp.)	Keterangan
						Indikator Kinerja	Target	Output Kegiatan	Target	Outcome Kegiatan	Target			
<b>1</b>	<b>01</b>	<b>02</b>			<b>PROGRAM PENGELOLAAN PENDIDIKAN</b>							<b>1,037,573,000</b>		
<b>1</b>	<b>01</b>	<b>02</b>	2.01		<b>Pengelolaan Pendidikan Sekolah Dasar</b>							<b>1,037,573,000</b>		
1	01	02	2.01	29	Pengelolaan Dana BOS Sekolah Dasar	Rata-rata Angka Partisipasi Sekolah (APrS)	87.03 %	Jumlah Pendidik dan Tenaga Kependidikan yang menerima gaji Jumlah Siswa yang menerima Biaya Operasional Sekolah Dasar Negeri/Swasta	31 Orang 826 Siswa	Angka Partisipasi Kasar (APK) SD	89.4 %	Kota Balikpapan, Semua Kecamatan, Semua Kelurahan	1,037,573,000	
<b>TOTAL</b>											<b>1,037,573,000</b>			



**Prioritas dan Plafon Anggaran Sementara Tahun 2023  
Kota Balikpapan**

Unit Organisasi : 1.01.2.22.0.00.01.0000 DINAS PENDIDIKAN DAN KEBUDAYAAN

Sub Unit Organisasi : 1.01.2.22.0.00.01.0002 SDN 002 BALIKPAPAN UTARA

Kode					Program/ Kegiatan	Sasaran Program		Sasaran Kegiatan				Lokasi Kegiatan	Plafon Anggaran Sementara (Rp.)	Keterangan
						Indikator Kinerja	Target	Output Kegiatan	Target	Outcome Kegiatan	Target			
<b>1</b>	<b>01</b>	<b>02</b>			<b>PROGRAM PENGELOLAAN PENDIDIKAN</b>								<b>700,282,000</b>	
<b>1</b>	<b>01</b>	<b>02</b>	2.01		<b>Pengelolaan Pendidikan Sekolah Dasar</b>								<b>700,282,000</b>	
1	01	02	2.01	29	Pengelolaan Dana BOS Sekolah Dasar	Rata-rata Angka Partisipasi Sekolah (APrS)	87.03 %	Jumlah siswa yang menerima Biaya Operasional Sekolah pada Sekolah Dasar Negeri/Swasta Jumlah Tenaga Pendidik dan Kependidikan yang menerima gaji	695 Siswa 23 Orang	Angka Partisipasi Kasar (APK) SD	89.4 %	Semua Kab/Kota, Semua Kecamatan, Semua Kelurahan	700,282,000	
<b>TOTAL</b>												<b>700,282,000</b>		

**Prioritas dan Plafon Anggaran Sementara Tahun 2023  
Kota Balikpapan**

Unit Organisasi : 1.01.2.22.0.00.01.0000 DINAS PENDIDIKAN DAN KEBUDAYAAN

Sub Unit Organisasi : 1.01.2.22.0.00.01.0003 SDN 003 BALIKPAPAN UTARA

Kode					Program/ Kegiatan	Sasaran Program		Sasaran Kegiatan				Lokasi Kegiatan	Plafon Anggaran Sementara (Rp.)	Keterangan
						Indikator Kinerja	Target	Output Kegiatan	Target	Outcome Kegiatan	Target			
<b>1</b>	<b>01</b>	<b>02</b>			<b>PROGRAM PENGELOLAAN PENDIDIKAN</b>							<b>708,981,000</b>		
<b>1</b>	<b>01</b>	<b>02</b>	2.01		<b>Pengelolaan Pendidikan Sekolah Dasar</b>							<b>708,981,000</b>		
1	01	02	2.01	29	Pengelolaan Dana BOS Sekolah Dasar	Rata-rata Angka Partisipasi Sekolah (APrS)	87.03 %	Jumlah siswa yang menerima Biaya Operasional Sekolah pada Sekolah Dasar Negeri/Swasta Jumlah Tenaga Pendidik dan Kependidikan yang menerima gaji	617 Siswa 26 Orang	Angka Partisipasi Kasar (APK) SD	89.4 %	Kota Balikpapan, Semua Kecamatan, Semua Kelurahan	708,981,000	
<b>TOTAL</b>											<b>708,981,000</b>			

**Prioritas dan Plafon Anggaran Sementara Tahun 2023  
Kota Balikpapan**

Unit Organisasi : 1.01.2.22.0.00.01.0000 DINAS PENDIDIKAN DAN KEBUDAYAAN

Sub Unit Organisasi : 1.01.2.22.0.00.01.0004 SDN 004 BALIKPAPAN UTARA

Kode					Program/ Kegiatan	Sasaran Program		Sasaran Kegiatan				Lokasi Kegiatan	Plafon Anggaran Sementara (Rp.)	Keterangan
						Indikator Kinerja	Target	Output Kegiatan	Target	Outcome Kegiatan	Target			
<b>1</b>	<b>01</b>	<b>02</b>			<b>PROGRAM PENGELOLAAN PENDIDIKAN</b>							<b>818,878,000</b>		
<b>1</b>	<b>01</b>	<b>02</b>	2.01		<b>Pengelolaan Pendidikan Sekolah Dasar</b>							<b>818,878,000</b>		
1	01	02	2.01	29	Pengelolaan Dana BOS Sekolah Dasar	Rata-rata Angka Partisipasi Sekolah (APrS)	87.03 %	Jumlah siswa yang menerima Biaya Operasional Sekolah pada Sekolah Dasar Negeri/Swasta umlah Tenaga Pendidik dan Kependidikan yang menerima gaji	808 Siswa 26 Orang	Angka Partisipasi Kasar (APK) SD	89.4 %	Semua Kab/Kota, Semua Kecamatan, Semua Kelurahan	818,878,000	
<b>TOTAL</b>												<b>818,878,000</b>		



**Prioritas dan Plafon Anggaran Sementara Tahun 2023  
Kota Balikpapan**

Unit Organisasi : 1.01.2.22.0.00.01.0000 DINAS PENDIDIKAN DAN KEBUDAYAAN

Sub Unit Organisasi : 1.01.2.22.0.00.01.0005 SDN 005 BALIKPAPAN UTARA

Kode					Program/ Kegiatan	Sasaran Program		Sasaran Kegiatan				Lokasi Kegiatan	Plafon Anggaran Sementara (Rp.)	Keterangan
						Indikator Kinerja	Target	Output Kegiatan	Target	Outcome Kegiatan	Target			
1	01	02			<b>PROGRAM PENGELOLAAN PENDIDIKAN</b>							<b>226,993,000</b>		
1	01	02	2.01		<b>Pengelolaan Pendidikan Sekolah Dasar</b>							<b>226,993,000</b>		
1	01	02	2.01	29	Pengelolaan Dana BOS Sekolah Dasar	Rata-rata Angka Partisipasi Sekolah (APrS)	87.03 %	Jumlah Sekolah Dasar yang Mengelola Dana BOS	184 Satuan Pendidikan	Angka Partisipasi Kasar (APK) SD	89.4 %	Kota Balikpapan, Semua Kecamatan, Semua Kelurahan	226,993,000	
<b>TOTAL</b>											<b>226,993,000</b>			

**Prioritas dan Plafon Anggaran Sementara Tahun 2023  
Kota Balikpapan**

Unit Organisasi : 1.01.2.22.0.00.01.0000 DINAS PENDIDIKAN DAN KEBUDAYAAN

Sub Unit Organisasi : 1.01.2.22.0.00.01.0006 SDN 006 BALIKPAPAN UTARA

Kode					Program/ Kegiatan	Sasaran Program		Sasaran Kegiatan				Lokasi Kegiatan	Plafon Anggaran Sementara (Rp.)	Keterangan
						Indikator Kinerja	Target	Output Kegiatan	Target	Outcome Kegiatan	Target			
1	01	02			<b>PROGRAM PENGELOLAAN PENDIDIKAN</b>							<b>483,537,000</b>		
1	01	02	2.01		<b>Pengelolaan Pendidikan Sekolah Dasar</b>							<b>483,537,000</b>		
1	01	02	2.01	29	Pengelolaan Dana BOS Sekolah Dasar	Rata-rata Angka Partisipasi Sekolah (APrS)	87.03 %	Jumlah siswa yang menerima Biaya Operasional Sekolah pada Sekolah Dasar Negeri/Swasta Jumlah Tenaga Pendidik dan Kependidikan yang menerima gaji	416 Siswa 15 Orang	Angka Partisipasi Kasar (APK) SD	89.4 %	Kota Balikpapan, Semua Kecamatan, Semua Kelurahan	483,537,000	
<b>TOTAL</b>											<b>483,537,000</b>			

**Prioritas dan Plafon Anggaran Sementara Tahun 2023  
Kota Balikpapan**

Unit Organisasi : 1.01.2.22.0.00.01.0000 DINAS PENDIDIKAN DAN KEBUDAYAAN

Sub Unit Organisasi : 1.01.2.22.0.00.01.0007 SDN 007 BALIKPAPAN UTARA

Kode					Program/ Kegiatan	Sasaran Program		Sasaran Kegiatan				Lokasi Kegiatan	Plafon Anggaran Sementara (Rp.)	Keterangan
						Indikator Kinerja	Target	Output Kegiatan	Target	Outcome Kegiatan	Target			
<b>1</b>	<b>01</b>	<b>02</b>			<b>PROGRAM PENGELOLAAN PENDIDIKAN</b>							<b>422,639,000</b>		
<b>1</b>	<b>01</b>	<b>02</b>	2.01		<b>Pengelolaan Pendidikan Sekolah Dasar</b>							<b>422,639,000</b>		
1	01	02	2.01	29	Pengelolaan Dana BOS Sekolah Dasar	Rata-rata Angka Partisipasi Sekolah (APrS)	87.03 %	Jumlah siswa yang menerima Biaya Operasional Sekolah pada Sekolah Dasar Negeri/Swasta Jumlah tenaga pendidik dan Kependidikan yang menerima gaji	343 Siswa 14 Orang	Angka Partisipasi Kasar (APK) SD	89.4 %	Kota Balikpapan, Semua Kecamatan, Semua Kelurahan	422,639,000	
<b>TOTAL</b>											<b>422,639,000</b>			



**Prioritas dan Plafon Anggaran Sementara Tahun 2023  
Kota Balikpapan**

Unit Organisasi : 1.01.2.22.0.00.01.0000 DINAS PENDIDIKAN DAN KEBUDAYAAN

Sub Unit Organisasi : 1.01.2.22.0.00.01.0008 SDN 008 BALIKPAPAN UTARA

Kode					Program/ Kegiatan	Sasaran Program		Sasaran Kegiatan				Lokasi Kegiatan	Plafon Anggaran Sementara (Rp.)	Keterangan
						Indikator Kinerja	Target	Output Kegiatan	Target	Outcome Kegiatan	Target			
<b>1</b>	<b>01</b>	<b>02</b>			<b>PROGRAM PENGELOLAAN PENDIDIKAN</b>							<b>223,043,000</b>		
<b>1</b>	<b>01</b>	<b>02</b>	2.01		<b>Pengelolaan Pendidikan Sekolah Dasar</b>							<b>223,043,000</b>		
1	01	02	2.01	29	Pengelolaan Dana BOS Sekolah Dasar	Rata-rata Angka Partisipasi Sekolah (APrS)	87.03 %	Jumlah siswa yang menerima Biaya Operasional Sekolah pada Sekolah Dasar Negeri/Swasta Jumlah Tenaga Pendidik dan Kependidikan yang menerima gaji	73 Siswa 8 Orang	Angka Partisipasi Kasar (APK) SD	89.4 %	Kota Balikpapan, Semua Kecamatan, Semua Kelurahan	223,043,000	
<b>TOTAL</b>											<b>223,043,000</b>			

**Prioritas dan Plafon Anggaran Sementara Tahun 2023  
Kota Balikpapan**

Unit Organisasi : 1.01.2.22.0.00.01.0000 DINAS PENDIDIKAN DAN KEBUDAYAAN

Sub Unit Organisasi : 1.01.2.22.0.00.01.0009 SDN 009 BALIKPAPAN UTARA

Kode					Program/ Kegiatan	Sasaran Program		Sasaran Kegiatan				Lokasi Kegiatan	Plafon Anggaran Sementara (Rp.)	Keterangan
						Indikator Kinerja	Target	Output Kegiatan	Target	Outcome Kegiatan	Target			
<b>1</b>	<b>01</b>	<b>02</b>			<b>PROGRAM PENGELOLAAN PENDIDIKAN</b>							<b>894,827,000</b>		
<b>1</b>	<b>01</b>	<b>02</b>	2.01		<b>Pengelolaan Pendidikan Sekolah Dasar</b>							<b>894,827,000</b>		
1	01	02	2.01	29	Pengelolaan Dana BOS Sekolah Dasar	Rata-rata Angka Partisipasi Sekolah (APrS)	87.03 %	Jumlah Sekolah Dasar yang Mengelola Dana BOS Jumlah siswa yang menerima Biaya Operasional Sekolah pada Sekolah Dasar Negeri/Swasta	184 Satuan Pendidikan 807 Siswa	Angka Partisipasi Kasar (APK) SD	89.4 %	Semua Kab/Kota, Semua Kecamatan, Semua Kelurahan	894,827,000	
<b>TOTAL</b>											<b>894,827,000</b>			

**Prioritas dan Plafon Anggaran Sementara Tahun 2023  
Kota Balikpapan**

Unit Organisasi : 1.01.2.22.0.00.01.0000 DINAS PENDIDIKAN DAN KEBUDAYAAN

Sub Unit Organisasi : 1.01.2.22.0.00.01.0010 SDN 010 BALIKPAPAN UTARA

Kode					Program/ Kegiatan	Sasaran Program		Sasaran Kegiatan				Lokasi Kegiatan	Plafon Anggaran Sementara (Rp.)	Keterangan
						Indikator Kinerja	Target	Output Kegiatan	Target	Outcome Kegiatan	Target			
<b>1</b>	<b>01</b>	<b>02</b>			<b>PROGRAM PENGELOLAAN PENDIDIKAN</b>							<b>426,138,000</b>		
<b>1</b>	<b>01</b>	<b>02</b>	2.01		<b>Pengelolaan Pendidikan Sekolah Dasar</b>							<b>426,138,000</b>		
1	01	02	2.01	29	Pengelolaan Dana BOS Sekolah Dasar	Rata-rata Angka Partisipasi Sekolah (APrS)	87.03 %	Jumlah Siswa yang menerima Biaya Operasional Sekolah pada Sekolah Dasar Negeri/Swasta Jumlah Tenaga Pendidik dan Kependidikan yang menerima gaji	336 Orang 15 Orang	Angka Partisipasi Kasar (APK) SD	89.4 %	Kota Balikpapan, Semua Kecamatan, Semua Kelurahan	426,138,000	
<b>TOTAL</b>											<b>426,138,000</b>			

**Prioritas dan Plafon Anggaran Sementara Tahun 2023  
Kota Balikpapan**

Unit Organisasi : 1.01.2.22.0.00.01.0000 DINAS PENDIDIKAN DAN KEBUDAYAAN

Sub Unit Organisasi : 1.01.2.22.0.00.01.0011 SDN 011 BALIKPAPAN UTARA

Kode					Program/ Kegiatan	Sasaran Program		Sasaran Kegiatan				Lokasi Kegiatan	Plafon Anggaran Sementara (Rp.)	Keterangan
						Indikator Kinerja	Target	Output Kegiatan	Target	Outcome Kegiatan	Target			
<b>1</b>	<b>01</b>	<b>02</b>			<b>PROGRAM PENGELOLAAN PENDIDIKAN</b>								<b>426,738,000</b>	
<b>1</b>	<b>01</b>	<b>02</b>	2.01		<b>Pengelolaan Pendidikan Sekolah Dasar</b>								<b>426,738,000</b>	
1	01	02	2.01	29	Pengelolaan Dana BOS Sekolah Dasar	Rata-rata Angka Partisipasi Sekolah (APrS)	87.03 %	Jumlah siswa yang menerima Biaya Operasional Sekolah pada Sekolah Dasar Jumlah Tenaga Pendidik dan Kependidikan yang menerima gaji	336 Siswa 15 Orang	Angka Partisipasi Kasar (APK) SD	89.4 %	Kota Balikpapan, Semua Kecamatan, Semua Kelurahan	426,738,000	
<b>TOTAL</b>												<b>426,738,000</b>		



**Prioritas dan Plafon Anggaran Sementara Tahun 2023  
Kota Balikpapan**

Unit Organisasi : 1.01.2.22.0.00.01.0000 DINAS PENDIDIKAN DAN KEBUDAYAAN

Sub Unit Organisasi : 1.01.2.22.0.00.01.0012 SDN 012 BALIKPAPAN UTARA

Kode					Program/ Kegiatan	Sasaran Program		Sasaran Kegiatan				Lokasi Kegiatan	Plafon Anggaran Sementara (Rp.)	Keterangan
						Indikator Kinerja	Target	Output Kegiatan	Target	Outcome Kegiatan	Target			
<b>1</b>	<b>01</b>	<b>02</b>			<b>PROGRAM PENGELOLAAN PENDIDIKAN</b>								<b>271,992,000</b>	
<b>1</b>	<b>01</b>	<b>02</b>	2.01		<b>Pengelolaan Pendidikan Sekolah Dasar</b>								<b>271,992,000</b>	
1	01	02	2.01	29	Pengelolaan Dana BOS Sekolah Dasar	Rata-rata Angka Partisipasi Sekolah (APrS)	87.03 %	Jumlah Pendidik dan Tenaga Kependidikan yang menerima gaji Jumlah Siswa yang menerima Biaya Operasional Sekolah Dasar Negeri/Swasta	9 Orang 213 Siswa	Angka Partisipasi Kasar (APK) SD	89.4 %	Kota Balikpapan, Semua Kecamatan, Semua Kelurahan	271,992,000	
<b>TOTAL</b>												<b>271,992,000</b>		

**Prioritas dan Plafon Anggaran Sementara Tahun 2023  
Kota Balikpapan**

Unit Organisasi : 1.01.2.22.0.00.01.0000 DINAS PENDIDIKAN DAN KEBUDAYAAN

Sub Unit Organisasi : 1.01.2.22.0.00.01.0013 SDN 013 BALIKPAPAN UTARA

Kode					Program/ Kegiatan	Sasaran Program		Sasaran Kegiatan				Lokasi Kegiatan	Plafon Anggaran Sementara (Rp.)	Keterangan
						Indikator Kinerja	Target	Output Kegiatan	Target	Outcome Kegiatan	Target			
<b>1</b>	<b>01</b>	<b>02</b>			<b>PROGRAM PENGELOLAAN PENDIDIKAN</b>							<b>380,839,000</b>		
<b>1</b>	<b>01</b>	<b>02</b>	2.01		<b>Pengelolaan Pendidikan Sekolah Dasar</b>							<b>380,839,000</b>		
1	01	02	2.01	29	Pengelolaan Dana BOS Sekolah Dasar	Rata-rata Angka Partisipasi Sekolah (APrS)	87.03 %	Jumlah siswa yang menerima Biaya Operasional Sekolah pada Sekolah Dasar Negeri/Swasta Jumlah Tenaga Pendidik dan Kependidikan yang menerima gaji	272 Siswa 13 Orang	Angka Partisipasi Kasar (APK) SD	89.4 %	Kota Balikpapan, Semua Kecamatan, Semua Kelurahan	380,839,000	
<b>TOTAL</b>											<b>380,839,000</b>			

**Prioritas dan Plafon Anggaran Sementara Tahun 2023  
Kota Balikpapan**

Unit Organisasi : 1.01.2.22.0.00.01.0000 DINAS PENDIDIKAN DAN KEBUDAYAAN

Sub Unit Organisasi : 1.01.2.22.0.00.01.0014 SDN 014 BALIKPAPAN UTARA

Kode					Program/ Kegiatan	Sasaran Program		Sasaran Kegiatan				Lokasi Kegiatan	Plafon Anggaran Sementara (Rp.)	Keterangan
						Indikator Kinerja	Target	Output Kegiatan	Target	Outcome Kegiatan	Target			
<b>1</b>	<b>01</b>	<b>02</b>			<b>PROGRAM PENGELOLAAN PENDIDIKAN</b>								<b>883,576,000</b>	
<b>1</b>	<b>01</b>	<b>02</b>	2.01		<b>Pengelolaan Pendidikan Sekolah Dasar</b>								<b>883,576,000</b>	
1	01	02	2.01	29	Pengelolaan Dana BOS Sekolah Dasar	Rata-rata Angka Partisipasi Sekolah (APrS)	87.03 %	Jumlah siswa yang menerima Biaya Operasional Sekolah pada Sekolah Dasar Negeri/Swasta Jumlah siswa yang menerima Biaya Operasional Sekolah pada Sekolah Dasar Negeri/Swasta	635 Siswa 635 Siswa	Angka Partisipasi Kasar (APK) SD	89.4 %	Kota Balikpapan, Semua Kecamatan, Semua Kelurahan	883,576,000	
<b>TOTAL</b>												<b>883,576,000</b>		

**Prioritas dan Plafon Anggaran Sementara Tahun 2023  
Kota Balikpapan**

Unit Organisasi : 1.01.2.22.0.00.01.0000 DINAS PENDIDIKAN DAN KEBUDAYAAN

Sub Unit Organisasi : 1.01.2.22.0.00.01.0015 SDN 015 BALIKPAPAN UTARA

Kode					Program/ Kegiatan	Sasaran Program		Sasaran Kegiatan				Lokasi Kegiatan	Plafon Anggaran Sementara (Rp.)	Keterangan
						Indikator Kinerja	Target	Output Kegiatan	Target	Outcome Kegiatan	Target			
<b>1</b>	<b>01</b>	<b>02</b>			<b>PROGRAM PENGELOLAAN PENDIDIKAN</b>							<b>377,539,000</b>		
<b>1</b>	<b>01</b>	<b>02</b>	2.01		<b>Pengelolaan Pendidikan Sekolah Dasar</b>							<b>377,539,000</b>		
1	01	02	2.01	29	Pengelolaan Dana BOS Sekolah Dasar	Rata-rata Angka Partisipasi Sekolah (APrS)	87.03 %	Jumlah siswa yang menerima Biaya Operasional pada Sekolah Dasar Negeri / Swasta Jumlah Tenaga Pendidik dan Kependidikan yang menerima gaji	239 Siswa 18 Orang	Angka Partisipasi Kasar (APK) SD	89.4 %	Kota Balikpapan, Semua Kecamatan, Semua Kelurahan	377,539,000	
<b>TOTAL</b>												<b>377,539,000</b>		



**Prioritas dan Plafon Anggaran Sementara Tahun 2023  
Kota Balikpapan**

Unit Organisasi : 1.01.2.22.0.00.01.0000 DINAS PENDIDIKAN DAN KEBUDAYAAN

Sub Unit Organisasi : 1.01.2.22.0.00.01.0016 SDN 016 BALIKPAPAN UTARA

Kode					Program/ Kegiatan	Sasaran Program		Sasaran Kegiatan				Lokasi Kegiatan	Plafon Anggaran Sementara (Rp.)	Keterangan
						Indikator Kinerja	Target	Output Kegiatan	Target	Outcome Kegiatan	Target			
<b>1</b>	<b>01</b>	<b>02</b>			<b>PROGRAM PENGELOLAAN PENDIDIKAN</b>							<b>476,786,000</b>		
<b>1</b>	<b>01</b>	<b>02</b>	2.01		<b>Pengelolaan Pendidikan Sekolah Dasar</b>							<b>476,786,000</b>		
1	01	02	2.01	29	Pengelolaan Dana BOS Sekolah Dasar	Rata-rata Angka Partisipasi Sekolah (APrS)	87.03 %	Jumlah Siswa Yang Menerima Biaya Operasional pada Sekolah Dasar Negeri/Swasta Jumlah Tenaga Pendidik dan Kependidikan yang menerima gaji	283 Siswa 17 Orang	Angka Partisipasi Kasar (APK) SD	89.4 %	Kota Balikpapan, Semua Kecamatan, Semua Kelurahan	476,786,000	
<b>TOTAL</b>												<b>476,786,000</b>		

**Prioritas dan Plafon Anggaran Sementara Tahun 2023  
Kota Balikpapan**

Unit Organisasi : 1.01.2.22.0.00.01.0000 DINAS PENDIDIKAN DAN KEBUDAYAAN

Sub Unit Organisasi : 1.01.2.22.0.00.01.0017 SDN 017 BALIKPAPAN UTARA

Kode					Program/ Kegiatan	Sasaran Program		Sasaran Kegiatan				Lokasi Kegiatan	Plafon Anggaran Sementara (Rp.)	Keterangan
						Indikator Kinerja	Target	Output Kegiatan	Target	Outcome Kegiatan	Target			
<b>1</b>	<b>01</b>	<b>02</b>			<b>PROGRAM PENGELOLAAN PENDIDIKAN</b>							<b>470,537,000</b>		
<b>1</b>	<b>01</b>	<b>02</b>	2.01		<b>Pengelolaan Pendidikan Sekolah Dasar</b>							<b>470,537,000</b>		
1	01	02	2.01	29	Pengelolaan Dana BOS Sekolah Dasar	Rata-rata Angka Partisipasi Sekolah (APrS)	87.03 %	Jumlah siswa yang menerima Biaya Operasional Sekolah pada Sekolah Dasar Negeri/Swasta Jumlah Tenaga Pendidik dan Kependidikan yang menerima gaji	373 Orang 16 Orang	Angka Partisipasi Kasar (APK) SD	89.4 %	Kota Balikpapan, Semua Kecamatan, Semua Kelurahan	470,537,000	
<b>TOTAL</b>												<b>470,537,000</b>		

**Prioritas dan Plafon Anggaran Sementara Tahun 2023  
Kota Balikpapan**

Unit Organisasi : 1.01.2.22.0.00.01.0000 DINAS PENDIDIKAN DAN KEBUDAYAAN

Sub Unit Organisasi : 1.01.2.22.0.00.01.0018 SDN 018 BALIKPAPAN UTARA

Kode					Program/ Kegiatan	Sasaran Program		Sasaran Kegiatan				Lokasi Kegiatan	Plafon Anggaran Sementara (Rp.)	Keterangan
						Indikator Kinerja	Target	Output Kegiatan	Target	Outcome Kegiatan	Target			
<b>1</b>	<b>01</b>	<b>02</b>			<b>PROGRAM PENGELOLAAN PENDIDIKAN</b>								<b>248,143,000</b>	
<b>1</b>	<b>01</b>	<b>02</b>	2.01		<b>Pengelolaan Pendidikan Sekolah Dasar</b>								<b>248,143,000</b>	
1	01	02	2.01	29	Pengelolaan Dana BOS Sekolah Dasar	Rata-rata Angka Partisipasi Sekolah (APrS)	87.03 %	Jumlah siswa yang menerima Biaya Operasional Sekolah pada Sekolah Dasar Negeri/Swasta	1 Siswa	Angka Partisipasi Kasar (APK) SD	89.4 %	Kota Balikpapan, Semua Kecamatan, Semua Kelurahan	248,143,000	
<b>TOTAL</b>												<b>248,143,000</b>		

**Prioritas dan Plafon Anggaran Sementara Tahun 2023  
Kota Balikpapan**

Unit Organisasi : 1.01.2.22.0.00.01.0000 DINAS PENDIDIKAN DAN KEBUDAYAAN

Sub Unit Organisasi : 1.01.2.22.0.00.01.0019 SDN 019 BALIKPAPAN UTARA

Kode					Program/ Kegiatan	Sasaran Program		Sasaran Kegiatan				Lokasi Kegiatan	Plafon Anggaran Sementara (Rp.)	Keterangan
						Indikator Kinerja	Target	Output Kegiatan	Target	Outcome Kegiatan	Target			
<b>1</b>	<b>01</b>	<b>02</b>			<b>PROGRAM PENGELOLAAN PENDIDIKAN</b>							<b>264,443,000</b>		
<b>1</b>	<b>01</b>	<b>02</b>	2.01		<b>Pengelolaan Pendidikan Sekolah Dasar</b>							<b>264,443,000</b>		
1	01	02	2.01	29	Pengelolaan Dana BOS Sekolah Dasar	Rata-rata Angka Partisipasi Sekolah (APrS)	87.03 %	Jumlah siswa yang menerima Biaya Operasional Sekolah pada Sekolah Dasar Negeri/Swasta Jumlah Tenaga Pendidik dan Kependidikan yang menerima gaji	247 11 Orang	Angka Partisipasi Kasar (APK) SD	89.4 %	Kota Balikpapan, Semua Kecamatan, Semua Kelurahan	264,443,000	
<b>TOTAL</b>											<b>264,443,000</b>			



**Prioritas dan Plafon Anggaran Sementara Tahun 2023  
Kota Balikpapan**

Unit Organisasi : 1.01.2.22.0.00.01.0000 DINAS PENDIDIKAN DAN KEBUDAYAAN

Sub Unit Organisasi : 1.01.2.22.0.00.01.0020 SDN 020 BALIKPAPAN UTARA

Kode					Program/ Kegiatan	Sasaran Program		Sasaran Kegiatan				Lokasi Kegiatan	Plafon Anggaran Sementara (Rp.)	Keterangan
						Indikator Kinerja	Target	Output Kegiatan	Target	Outcome Kegiatan	Target			
<b>1</b>	<b>01</b>	<b>02</b>			<b>PROGRAM PENGELOLAAN PENDIDIKAN</b>								<b>896,576,000</b>	
<b>1</b>	<b>01</b>	<b>02</b>	2.01		<b>Pengelolaan Pendidikan Sekolah Dasar</b>								<b>896,576,000</b>	
1	01	02	2.01	29	Pengelolaan Dana BOS Sekolah Dasar	Rata-rata Angka Partisipasi Sekolah (APrS)	87.03 %	Jumlah siswa yang menerima Biaya Operasional Sekolah pada Sekolah Dasar Negeri/Swasta Jumlah Tenaga Pendidik dan Kependidikan	733 Siswa 28 Orang	Angka Partisipasi Kasar (APK) SD	89.4 %	Semua Kab/Kota, Semua Kecamatan, Semua Kelurahan	896,576,000	
<b>TOTAL</b>												<b>896,576,000</b>		

**Prioritas dan Plafon Anggaran Sementara Tahun 2023  
Kota Balikpapan**

Unit Organisasi : 1.01.2.22.0.00.01.0000 DINAS PENDIDIKAN DAN KEBUDAYAAN

Sub Unit Organisasi : 1.01.2.22.0.00.01.0021 SDN 021 BALIKPAPAN UTARA

Kode					Program/ Kegiatan	Sasaran Program		Sasaran Kegiatan				Lokasi Kegiatan	Plafon Anggaran Sementara (Rp.)	Keterangan
						Indikator Kinerja	Target	Output Kegiatan	Target	Outcome Kegiatan	Target			
<b>1</b>	<b>01</b>	<b>02</b>			<b>PROGRAM PENGELOLAAN PENDIDIKAN</b>							<b>440,088,000</b>		
<b>1</b>	<b>01</b>	<b>02</b>	2.01		<b>Pengelolaan Pendidikan Sekolah Dasar</b>							<b>440,088,000</b>		
1	01	02	2.01	29	Pengelolaan Dana BOS Sekolah Dasar	Rata-rata Angka Partisipasi Sekolah (APrS)	87.03 %	Jumlah Siswa yang menerima Biaya Operasional Sekolah Dasar Negeri/Swasta Jumlah Tenaga Pendidik dan Kependidikan yang menerima gaji	309 Siswa 15 Orang	Angka Partisipasi Kasar (APK) SD	89.4 %	Kota Balikpapan, Semua Kecamatan, Semua Kelurahan	440,088,000	
<b>TOTAL</b>											<b>440,088,000</b>			

**Prioritas dan Plafon Anggaran Sementara Tahun 2023  
Kota Balikpapan**

Unit Organisasi : 1.01.2.22.0.00.01.0000 DINAS PENDIDIKAN DAN KEBUDAYAAN

Sub Unit Organisasi : 1.01.2.22.0.00.01.0022 SDN 022 BALIKPAPAN UTARA

Kode					Program/ Kegiatan	Sasaran Program		Sasaran Kegiatan				Lokasi Kegiatan	Plafon Anggaran Sementara (Rp.)	Keterangan
						Indikator Kinerja	Target	Output Kegiatan	Target	Outcome Kegiatan	Target			
<b>1</b>	<b>01</b>	<b>02</b>			<b>PROGRAM PENGELOLAAN PENDIDIKAN</b>								<b>347,840,000</b>	
<b>1</b>	<b>01</b>	<b>02</b>	2.01		<b>Pengelolaan Pendidikan Sekolah Dasar</b>								<b>347,840,000</b>	
1	01	02	2.01	29	Pengelolaan Dana BOS Sekolah Dasar	Rata-rata Angka Partisipasi Sekolah (APrS)	87.03 %	Jumlah Siswa Yang Menerima Biaya Operasional Jumlah Tenaga Pendidik dan Kependidikan	289 Siswa 14 Orang	Angka Partisipasi Kasar (APK) SD	89.4 %	Kota Balikpapan, Semua Kecamatan, Semua Kelurahan	347,840,000	
<b>TOTAL</b>												<b>347,840,000</b>		

**Prioritas dan Plafon Anggaran Sementara Tahun 2023  
Kota Balikpapan**

Unit Organisasi : 1.01.2.22.0.00.01.0000 DINAS PENDIDIKAN DAN KEBUDAYAAN

Sub Unit Organisasi : 1.01.2.22.0.00.01.0023 SDN 023 BALIKPAPAN UTARA

Kode					Program/ Kegiatan	Sasaran Program		Sasaran Kegiatan				Lokasi Kegiatan	Plafon Anggaran Sementara (Rp.)	Keterangan
						Indikator Kinerja	Target	Output Kegiatan	Target	Outcome Kegiatan	Target			
<b>1</b>	<b>01</b>	<b>02</b>			<b>PROGRAM PENGELOLAAN PENDIDIKAN</b>							<b>248,942,000</b>		
<b>1</b>	<b>01</b>	<b>02</b>	2.01		<b>Pengelolaan Pendidikan Sekolah Dasar</b>							<b>248,942,000</b>		
1	01	02	2.01	29	Pengelolaan Dana BOS Sekolah Dasar	Rata-rata Angka Partisipasi Sekolah (APrS)	87.03 %	Jumlah siswa yang menerima Biaya Operasional Sekolah pada Sekolah Negeri/Swasta Jumlah Tenaga Pendidik dan Kependidikan yang menerima gaji	175 Siswa 10 Orang	Angka Partisipasi Kasar (APK) SD	89.4 %	Kota Balikpapan, Semua Kecamatan, Semua Kelurahan	248,942,000	
<b>TOTAL</b>											<b>248,942,000</b>			



**Prioritas dan Plafon Anggaran Sementara Tahun 2023  
Kota Balikpapan**

Unit Organisasi : 1.01.2.22.0.00.01.0000 DINAS PENDIDIKAN DAN KEBUDAYAAN

Sub Unit Organisasi : 1.01.2.22.0.00.01.0024 SDN 024 BALIKPAPAN UTARA

Kode					Program/ Kegiatan	Sasaran Program		Sasaran Kegiatan				Lokasi Kegiatan	Plafon Anggaran Sementara (Rp.)	Keterangan
						Indikator Kinerja	Target	Output Kegiatan	Target	Outcome Kegiatan	Target			
<b>1</b>	<b>01</b>	<b>02</b>			<b>PROGRAM PENGELOLAAN PENDIDIKAN</b>								<b>387,039,000</b>	
<b>1</b>	<b>01</b>	<b>02</b>	2.01		<b>Pengelolaan Pendidikan Sekolah Dasar</b>								<b>387,039,000</b>	
1	01	02	2.01	29	Pengelolaan Dana BOS Sekolah Dasar	Rata-rata Angka Partisipasi Sekolah (APrS)	87.03 %	Jumlah Sekolah Dasar yang Mengelola Dana BOS	0 Satuan Pendidikan	Angka Partisipasi Kasar (APK) SD	89.4 %	Semua Kab/Kota, Semua Kecamatan, Semua Kelurahan	387,039,000	
<b>TOTAL</b>												<b>387,039,000</b>		

**Prioritas dan Plafon Anggaran Sementara Tahun 2023  
Kota Balikpapan**

Unit Organisasi : 1.01.2.22.0.00.01.0000 DINAS PENDIDIKAN DAN KEBUDAYAAN

Sub Unit Organisasi : 1.01.2.22.0.00.01.0025 SDN 025 BALIKPAPAN UTARA

Kode					Program/ Kegiatan	Sasaran Program		Sasaran Kegiatan				Lokasi Kegiatan	Plafon Anggaran Sementara (Rp.)	Keterangan
						Indikator Kinerja	Target	Output Kegiatan	Target	Outcome Kegiatan	Target			
<b>1</b>	<b>01</b>	<b>02</b>			<b>PROGRAM PENGELOLAAN PENDIDIKAN</b>								<b>245,793,000</b>	
<b>1</b>	<b>01</b>	<b>02</b>	2.01		<b>Pengelolaan Pendidikan Sekolah Dasar</b>								<b>245,793,000</b>	
1	01	02	2.01	29	Pengelolaan Dana BOS Sekolah Dasar	Rata-rata Angka Partisipasi Sekolah (APrS)	87.03 %	Jumlah siswa yang menerima Biaya Operasional Sekolah pada Sekolah Dasar Negeri/Swasta Jumlah Tenaga Pendidik dan Kependidikan	231 Siswa 9 Orang	Angka Partisipasi Kasar (APK) SD	89.4 %	Kota Balikpapan, Semua Kecamatan, Semua Kelurahan	245,793,000	
<b>TOTAL</b>												<b>245,793,000</b>		

**Prioritas dan Plafon Anggaran Sementara Tahun 2023  
Kota Balikpapan**

Unit Organisasi : 1.01.2.22.0.00.01.0000 DINAS PENDIDIKAN DAN KEBUDAYAAN

Sub Unit Organisasi : 1.01.2.22.0.00.01.0026 SDN 026 BALIKPAPAN UTARA

Kode					Program/ Kegiatan	Sasaran Program		Sasaran Kegiatan				Lokasi Kegiatan	Plafon Anggaran Sementara (Rp.)	Keterangan
						Indikator Kinerja	Target	Output Kegiatan	Target	Outcome Kegiatan	Target			
<b>1</b>	<b>01</b>	<b>02</b>			<b>PROGRAM PENGELOLAAN PENDIDIKAN</b>							<b>212,743,000</b>		
<b>1</b>	<b>01</b>	<b>02</b>	2.01		<b>Pengelolaan Pendidikan Sekolah Dasar</b>							<b>212,743,000</b>		
1	01	02	2.01	29	Pengelolaan Dana BOS Sekolah Dasar	Rata-rata Angka Partisipasi Sekolah (APrS)	87.03 %	Jumlah siswa yang menerima Biaya Operasional Sekolah pada Sekolah Dasar Negeri/Swasta Jumlah Tenaga Pendidik dan Kependidikan yang menerima gaji	176 Siswa 8 Orang	Angka Partisipasi Kasar (APK) SD	89.4 %	Kota Balikpapan, Semua Kecamatan, Semua Kelurahan	212,743,000	
<b>TOTAL</b>											<b>212,743,000</b>			

**Prioritas dan Plafon Anggaran Sementara Tahun 2023  
Kota Balikpapan**

Unit Organisasi : 1.01.2.22.0.00.01.0000 DINAS PENDIDIKAN DAN KEBUDAYAAN

Sub Unit Organisasi : 1.01.2.22.0.00.01.0027 SDN 027 BALIKPAPAN UTARA

Kode					Program/ Kegiatan	Sasaran Program		Sasaran Kegiatan				Lokasi Kegiatan	Plafon Anggaran Sementara (Rp.)	Keterangan
						Indikator Kinerja	Target	Output Kegiatan	Target	Outcome Kegiatan	Target			
<b>1</b>	<b>01</b>	<b>02</b>			<b>PROGRAM PENGELOLAAN PENDIDIKAN</b>								<b>805,428,000</b>	
<b>1</b>	<b>01</b>	<b>02</b>	2.01		<b>Pengelolaan Pendidikan Sekolah Dasar</b>								<b>805,428,000</b>	
1	01	02	2.01	29	Pengelolaan Dana BOS Sekolah Dasar	Rata-rata Angka Partisipasi Sekolah (APrS)	87.03 %	Jumlah Sekolah Dasar yang Mengelola Dana BOS Jumlah siswa yang menerima Biaya Operasional Sekolah pada Sekolah Dasar Negeri/Swasta Jumlah Tenaga Pendidik dan Kependidikan	0 Satuan Pendidikan 498 Siswa 28 Orang	Angka Partisipasi Kasar (APK) SD	89.4 %	Kota Balikpapan, Semua Kecamatan, Semua Kelurahan	805,428,000	
<b>TOTAL</b>												<b>805,428,000</b>		

**Prioritas dan Plafon Anggaran Sementara Tahun 2023  
Kota Balikpapan**

Unit Organisasi : 1.01.2.22.0.00.01.0000 DINAS PENDIDIKAN DAN KEBUDAYAAN

Sub Unit Organisasi : 1.01.2.22.0.00.01.0028 SDN 028 BALIKPAPAN UTARA

Kode					Program/ Kegiatan	Sasaran Program		Sasaran Kegiatan				Lokasi Kegiatan	Plafon Anggaran Sementara (Rp.)	Keterangan
						Indikator Kinerja	Target	Output Kegiatan	Target	Outcome Kegiatan	Target			
<b>1</b>	<b>01</b>	<b>02</b>			<b>PROGRAM PENGELOLAAN PENDIDIKAN</b>							<b>261,792,000</b>		
<b>1</b>	<b>01</b>	<b>02</b>	2.01		<b>Pengelolaan Pendidikan Sekolah Dasar</b>							<b>261,792,000</b>		
1	01	02	2.01	29	Pengelolaan Dana BOS Sekolah Dasar	Rata-rata Angka Partisipasi Sekolah (APrS)	87.03 %	Jumlah Siswa yang menerima Biaya Operasional Sekolah Dasar Negeri/ Swasta Jumlah Tenaga Pendidik dan Kependidikan Yang Menerima Gaji	162 Siswa 8 Orang	Angka Partisipasi Kasar (APK) SD	89.4 %	Kota Balikpapan, Semua Kecamatan, Semua Kelurahan	261,792,000	
<b>TOTAL</b>												<b>261,792,000</b>		

**Prioritas dan Plafon Anggaran Sementara Tahun 2023  
Kota Balikpapan**

Unit Organisasi : 1.01.2.22.0.00.01.0000 DINAS PENDIDIKAN DAN KEBUDAYAAN

Sub Unit Organisasi : 1.01.2.22.0.00.01.0029 SDN 029 BALIKPAPAN UTARA

Kode					Program/ Kegiatan	Sasaran Program		Sasaran Kegiatan				Lokasi Kegiatan	Plafon Anggaran Sementara (Rp.)	Keterangan
						Indikator Kinerja	Target	Output Kegiatan	Target	Outcome Kegiatan	Target			
<b>1</b>	<b>01</b>	<b>02</b>			<b>PROGRAM PENGELOLAAN PENDIDIKAN</b>							<b>547,184,000</b>		
<b>1</b>	<b>01</b>	<b>02</b>	2.01		<b>Pengelolaan Pendidikan Sekolah Dasar</b>							<b>547,184,000</b>		
1	01	02	2.01	29	Pengelolaan Dana BOS Sekolah Dasar	Rata-rata Angka Partisipasi Sekolah (APrS)	87.03 %	Jumlah Siswa Yang Menerima Biaya Operasional Sekolah Dasar Negeri / Swasta Jumlah Tenaga Pendidik dan Tenaga Kependidikan	271 Siswa 16 Orang	Angka Partisipasi Kasar (APK) SD	89.4 %	Kota Balikpapan, Semua Kecamatan, Semua Kelurahan	547,184,000	
<b>TOTAL</b>												<b>547,184,000</b>		



**Prioritas dan Plafon Anggaran Sementara Tahun 2023  
Kota Balikpapan**

Unit Organisasi : 1.01.2.22.0.00.01.0000 DINAS PENDIDIKAN DAN KEBUDAYAAN

Sub Unit Organisasi : 1.01.2.22.0.00.01.0030 SDN 030 BALIKPAPAN UTARA

Kode					Program/ Kegiatan	Sasaran Program		Sasaran Kegiatan				Lokasi Kegiatan	Plafon Anggaran Sementara (Rp.)	Keterangan
						Indikator Kinerja	Target	Output Kegiatan	Target	Outcome Kegiatan	Target			
<b>1</b>	<b>01</b>	<b>02</b>			<b>PROGRAM PENGELOLAAN PENDIDIKAN</b>							<b>712,081,000</b>		
<b>1</b>	<b>01</b>	<b>02</b>	2.01		<b>Pengelolaan Pendidikan Sekolah Dasar</b>							<b>712,081,000</b>		
1	01	02	2.01	29	Pengelolaan Dana BOS Sekolah Dasar	Rata-rata Angka Partisipasi Sekolah (APrS)	87.03 %	Jumlah Siswa yang menerima Biaya Operasional Sekolah Dasar Negeri/Swasta Jumlah Tenaga Pendidik dan Kependidikan yang menerima gaji	533 Siswa 22 Orang	Angka Partisipasi Kasar (APK) SD	89.4 %	Kota Balikpapan, Semua Kecamatan, Semua Kelurahan	712,081,000	
<b>TOTAL</b>											<b>712,081,000</b>			

**Prioritas dan Plafon Anggaran Sementara Tahun 2023  
Kota Balikpapan**

Unit Organisasi : 1.01.2.22.0.00.01.0000 DINAS PENDIDIKAN DAN KEBUDAYAAN

Sub Unit Organisasi : 1.01.2.22.0.00.01.0031 SDN 031 BALIKPAPAN UTARA

Kode					Program/ Kegiatan	Sasaran Program		Sasaran Kegiatan				Lokasi Kegiatan	Plafon Anggaran Sementara (Rp.)	Keterangan
						Indikator Kinerja	Target	Output Kegiatan	Target	Outcome Kegiatan	Target			
<b>1</b>	<b>01</b>	<b>02</b>			<b>PROGRAM PENGELOLAAN PENDIDIKAN</b>								<b>328,891,000</b>	
<b>1</b>	<b>01</b>	<b>02</b>	2.01		<b>Pengelolaan Pendidikan Sekolah Dasar</b>								<b>328,891,000</b>	
1	01	02	2.01	29	Pengelolaan Dana BOS Sekolah Dasar	Rata-rata Angka Partisipasi Sekolah (APrS)	87.03 %	Jumlah Sekolah Dasar yang Mengelola Dana BOS	184 Satuan Pendidikan	Angka Partisipasi Kasar (APK) SD	89.4 %	Semua Kab/Kota, Semua Kecamatan, Semua Kelurahan	328,891,000	
<b>TOTAL</b>												<b>328,891,000</b>		

**Prioritas dan Plafon Anggaran Sementara Tahun 2023  
Kota Balikpapan**

Unit Organisasi : 1.01.2.22.0.00.01.0000 DINAS PENDIDIKAN DAN KEBUDAYAAN

Sub Unit Organisasi : 1.01.2.22.0.00.01.0032 SDN 032 BALIKPAPAN UTARA

Kode					Program/ Kegiatan	Sasaran Program		Sasaran Kegiatan				Lokasi Kegiatan	Plafon Anggaran Sementara (Rp.)	Keterangan
						Indikator Kinerja	Target	Output Kegiatan	Target	Outcome Kegiatan	Target			
<b>1</b>	<b>01</b>	<b>02</b>			<b>PROGRAM PENGELOLAAN PENDIDIKAN</b>							<b>249,742,000</b>		
<b>1</b>	<b>01</b>	<b>02</b>	2.01		<b>Pengelolaan Pendidikan Sekolah Dasar</b>							<b>249,742,000</b>		
1	01	02	2.01	29	Pengelolaan Dana BOS Sekolah Dasar	Rata-rata Angka Partisipasi Sekolah (APrS)	87.03 %	Jumlah siswa yang menerima Biaya Operasional Sekolah pada Sekolah Dasar Negeri/Swasta Tenaga Pendidik dan Kependidikan	179 Siswa 10 Orang	Angka Partisipasi Kasar (APK) SD	89.4 %	Kota Balikpapan, Semua Kecamatan, Semua Kelurahan	249,742,000	
<b>TOTAL</b>												<b>249,742,000</b>		

**Prioritas dan Plafon Anggaran Sementara Tahun 2023  
Kota Balikpapan**

Unit Organisasi : 1.01.2.22.0.00.01.0000 DINAS PENDIDIKAN DAN KEBUDAYAAN

Sub Unit Organisasi : 1.01.2.22.0.00.01.0033 SDN 033 BALIKPAPAN UTARA

Kode					Program/ Kegiatan	Sasaran Program		Sasaran Kegiatan				Lokasi Kegiatan	Plafon Anggaran Sementara (Rp.)	Keterangan
						Indikator Kinerja	Target	Output Kegiatan	Target	Outcome Kegiatan	Target			
<b>1</b>	<b>01</b>	<b>02</b>			<b>PROGRAM PENGELOLAAN PENDIDIKAN</b>							<b>780,981,000</b>		
<b>1</b>	<b>01</b>	<b>02</b>	2.01		<b>Pengelolaan Pendidikan Sekolah Dasar</b>							<b>780,981,000</b>		
1	01	02	2.01	29	Pengelolaan Dana BOS Sekolah Dasar	Rata-rata Angka Partisipasi Sekolah (APrS)	87.03 %	Jumlah Pendidik dan Tenaga Pendidik Jumlah siswa yang menerima Biaya Operasional Sekolah pada Sekolah Dasar Negeri/Swasta	25 Orang 966 Siswa	Angka Partisipasi Kasar (APK) SD	89.4 %	Kota Balikpapan, Semua Kecamatan, Semua Kelurahan	780,981,000	
<b>TOTAL</b>											<b>780,981,000</b>			

**Prioritas dan Plafon Anggaran Sementara Tahun 2023  
Kota Balikpapan**

Unit Organisasi : 1.01.2.22.0.00.01.0000 DINAS PENDIDIKAN DAN KEBUDAYAAN

Sub Unit Organisasi : 1.01.2.22.0.00.01.0034 SDN 001 BALIKPAPAN KOTA

Kode					Program/ Kegiatan	Sasaran Program		Sasaran Kegiatan				Lokasi Kegiatan	Plafon Anggaran Sementara (Rp.)	Keterangan
						Indikator Kinerja	Target	Output Kegiatan	Target	Outcome Kegiatan	Target			
1	01	02			<b>PROGRAM PENGELOLAAN PENDIDIKAN</b>							<b>787,527,000</b>		
1	01	02	2.01		<b>Pengelolaan Pendidikan Sekolah Dasar</b>							<b>787,527,000</b>		
1	01	02	2.01	29	Pengelolaan Dana BOS Sekolah Dasar	Rata-rata Angka Partisipasi Sekolah (APrS)	87.03 %	Jumlah siswa yang menerima Biaya Operasional Sekolah pada Sekolah Dasar Negeri/Swasta	714 Siswa	Angka Partisipasi Kasar (APK) SD	89.4 %	Kota Balikpapan, Semua Kecamatan, Semua Kelurahan	787,527,000	
<b>TOTAL</b>											<b>787,527,000</b>			

**Prioritas dan Plafon Anggaran Sementara Tahun 2023  
Kota Balikpapan**

Unit Organisasi : 1.01.2.22.0.00.01.0000 DINAS PENDIDIKAN DAN KEBUDAYAAN

Sub Unit Organisasi : 1.01.2.22.0.00.01.0035 SDN 002 BALIKPAPAN KOTA

Kode					Program/ Kegiatan	Sasaran Program		Sasaran Kegiatan				Lokasi Kegiatan	Plafon Anggaran Sementara (Rp.)	Keterangan
						Indikator Kinerja	Target	Output Kegiatan	Target	Outcome Kegiatan	Target			
<b>1</b>	<b>01</b>	<b>02</b>			<b>PROGRAM PENGELOLAAN PENDIDIKAN</b>							<b>225,593,000</b>		
<b>1</b>	<b>01</b>	<b>02</b>	2.01		<b>Pengelolaan Pendidikan Sekolah Dasar</b>							<b>225,593,000</b>		
1	01	02	2.01	29	Pengelolaan Dana BOS Sekolah Dasar	Rata-rata Angka Partisipasi Sekolah (APrS)	87.03 %	Jumlah Siswa yang Menerima Biaya Operasional Sekolah pada Sekolah Dasar Negeri Jumlah Tenaga Pendidik dan Kependidikan yang Diberi Gaji	163 Siswa 13 Orang	Angka Partisipasi Kasar (APK) SD	89.4 %	Kota Balikpapan, Semua Kecamatan, Semua Kelurahan	225,593,000	
<b>TOTAL</b>												<b>225,593,000</b>		

**Prioritas dan Plafon Anggaran Sementara Tahun 2023  
Kota Balikpapan**

Unit Organisasi : 1.01.2.22.0.00.01.0000 DINAS PENDIDIKAN DAN KEBUDAYAAN

Sub Unit Organisasi : 1.01.2.22.0.00.01.0036 SDN 003 BALIKPAPAN KOTA

Kode					Program/ Kegiatan	Sasaran Program		Sasaran Kegiatan				Lokasi Kegiatan	Plafon Anggaran Sementara (Rp.)	Keterangan
						Indikator Kinerja	Target	Output Kegiatan	Target	Outcome Kegiatan	Target			
<b>1</b>	<b>01</b>	<b>02</b>			<b>PROGRAM PENGELOLAAN PENDIDIKAN</b>							<b>697,132,000</b>		
<b>1</b>	<b>01</b>	<b>02</b>	2.01		<b>Pengelolaan Pendidikan Sekolah Dasar</b>							<b>697,132,000</b>		
1	01	02	2.01	29	Pengelolaan Dana BOS Sekolah Dasar	Rata-rata Angka Partisipasi Sekolah (APrS)	87.03 %	Jumlah siswa yang menerima Biaya Operasional Sekolah Jumlah tenaga pendidik dan kependidikan yang diberi gaji 22 orang	701 Siswa 22 Orang	Angka Partisipasi Kasar (APK) SD	89.4 %	Kota Balikpapan, Semua Kecamatan, Semua Kelurahan	697,132,000	
<b>TOTAL</b>											<b>697,132,000</b>			



**Prioritas dan Plafon Anggaran Sementara Tahun 2023  
Kota Balikpapan**

Unit Organisasi : 1.01.2.22.0.00.01.0000 DINAS PENDIDIKAN DAN KEBUDAYAAN

Sub Unit Organisasi : 1.01.2.22.0.00.01.0037 SDN 004 BALIKPAPAN KOTA

Kode					Program/ Kegiatan	Sasaran Program		Sasaran Kegiatan				Lokasi Kegiatan	Plafon Anggaran Sementara (Rp.)	Keterangan
						Indikator Kinerja	Target	Output Kegiatan	Target	Outcome Kegiatan	Target			
<b>1</b>	<b>01</b>	<b>02</b>			<b>PROGRAM PENGELOLAAN PENDIDIKAN</b>								<b>242,193,000</b>	
<b>1</b>	<b>01</b>	<b>02</b>	2.01		<b>Pengelolaan Pendidikan Sekolah Dasar</b>								<b>242,193,000</b>	
1	01	02	2.01	29	Pengelolaan Dana BOS Sekolah Dasar	Rata-rata Angka Partisipasi Sekolah (APrS)	87.03 %	Jumlah Sekolah Dasar yang Mengelola Dana BOS	0 Satuan Pendidikan	Angka Partisipasi Kasar (APK) SD	89.4 %	Kota Balikpapan, Semua Kecamatan, Semua Kelurahan	242,193,000	
<b>TOTAL</b>												<b>242,193,000</b>		

**Prioritas dan Plafon Anggaran Sementara Tahun 2023  
Kota Balikpapan**

Unit Organisasi : 1.01.2.22.0.00.01.0000 DINAS PENDIDIKAN DAN KEBUDAYAAN

Sub Unit Organisasi : 1.01.2.22.0.00.01.0038 SDN 005 BALIKPAPAN KOTA

Kode					Program/ Kegiatan	Sasaran Program		Sasaran Kegiatan				Lokasi Kegiatan	Plafon Anggaran Sementara (Rp.)	Keterangan
						Indikator Kinerja	Target	Output Kegiatan	Target	Outcome Kegiatan	Target			
<b>1</b>	<b>01</b>	<b>02</b>			<b>PROGRAM PENGELOLAAN PENDIDIKAN</b>							<b>756,780,000</b>		
<b>1</b>	<b>01</b>	<b>02</b>	2.01		<b>Pengelolaan Pendidikan Sekolah Dasar</b>							<b>756,780,000</b>		
1	01	02	2.01	29	Pengelolaan Dana BOS Sekolah Dasar	Rata-rata Angka Partisipasi Sekolah (APrS)	87.03 %	Jumlah Siswa yang Menerima Biaya Operasional Sekolah pada Sekolah Dasar Negeri/Swasta Jumlah Tenaga Pendidik dan Kependidikan yang menerima gaji	696 Siswa 26 Orang	Angka Partisipasi Kasar (APK) SD	89.4 %	Kota Balikpapan, Semua Kecamatan, Semua Kelurahan	756,780,000	
<b>TOTAL</b>											<b>756,780,000</b>			

**Prioritas dan Plafon Anggaran Sementara Tahun 2023  
Kota Balikpapan**

Unit Organisasi : 1.01.2.22.0.00.01.0000 DINAS PENDIDIKAN DAN KEBUDAYAAN

Sub Unit Organisasi : 1.01.2.22.0.00.01.0039 SDN 006 BALIKPAPAN KOTA

Kode					Program/ Kegiatan	Sasaran Program		Sasaran Kegiatan				Lokasi Kegiatan	Plafon Anggaran Sementara (Rp.)	Keterangan
						Indikator Kinerja	Target	Output Kegiatan	Target	Outcome Kegiatan	Target			
<b>1</b>	<b>01</b>	<b>02</b>			<b>PROGRAM PENGELOLAAN PENDIDIKAN</b>								<b>233,793,000</b>	
<b>1</b>	<b>01</b>	<b>02</b>	2.01		<b>Pengelolaan Pendidikan Sekolah Dasar</b>								<b>233,793,000</b>	
1	01	02	2.01	29	Pengelolaan Dana BOS Sekolah Dasar	Rata-rata Angka Partisipasi Sekolah (APrS)	87.03 %	Jumlah siswa yang menerima Biaya Operasional Sekolah pada Sekolah Dasar Negeri/Swasta	1 Siswa	Angka Partisipasi Kasar (APK) SD	89.4 %	Kota Balikpapan, Semua Kecamatan, Semua Kelurahan	233,793,000	
<b>TOTAL</b>												<b>233,793,000</b>		

**Prioritas dan Plafon Anggaran Sementara Tahun 2023  
Kota Balikpapan**

Unit Organisasi : 1.01.2.22.0.00.01.0000 DINAS PENDIDIKAN DAN KEBUDAYAAN

Sub Unit Organisasi : 1.01.2.22.0.00.01.0040 SDN 007 BALIKPAPAN KOTA

Kode					Program/ Kegiatan	Sasaran Program		Sasaran Kegiatan				Lokasi Kegiatan	Plafon Anggaran Sementara (Rp.)	Keterangan
						Indikator Kinerja	Target	Output Kegiatan	Target	Outcome Kegiatan	Target			
<b>1</b>	<b>01</b>	<b>02</b>			<b>PROGRAM PENGELOLAAN PENDIDIKAN</b>								<b>418,138,000</b>	
<b>1</b>	<b>01</b>	<b>02</b>	2.01		<b>Pengelolaan Pendidikan Sekolah Dasar</b>								<b>418,138,000</b>	
1	01	02	2.01	29	Pengelolaan Dana BOS Sekolah Dasar	Rata-rata Angka Partisipasi Sekolah (APrS)	87.03 %	Jumlah siswa yang menerima Biaya Operasional Sekolah pada Sekolah Dasar Negeri/Swasta Jumlah Tenaga Pendidik dan Kependidikan yang menerima gaji	260 Siswa 16 Orang	Angka Partisipasi Kasar (APK) SD	89.4 %	Kota Balikpapan, Semua Kecamatan, Semua Kelurahan	418,138,000	
<b>TOTAL</b>												<b>418,138,000</b>		

**Prioritas dan Plafon Anggaran Sementara Tahun 2023  
Kota Balikpapan**

Unit Organisasi : 1.01.2.22.0.00.01.0000 DINAS PENDIDIKAN DAN KEBUDAYAAN

Sub Unit Organisasi : 1.01.2.22.0.00.01.0041 SDN 008 BALIKPAPAN KOTA

Kode					Program/ Kegiatan	Sasaran Program		Sasaran Kegiatan				Lokasi Kegiatan	Plafon Anggaran Sementara (Rp.)	Keterangan
						Indikator Kinerja	Target	Output Kegiatan	Target	Outcome Kegiatan	Target			
<b>1</b>	<b>01</b>	<b>02</b>			<b>PROGRAM PENGELOLAAN PENDIDIKAN</b>							<b>303,292,000</b>		
<b>1</b>	<b>01</b>	<b>02</b>	2.01		<b>Pengelolaan Pendidikan Sekolah Dasar</b>							<b>303,292,000</b>		
1	01	02	2.01	29	Pengelolaan Dana BOS Sekolah Dasar	Rata-rata Angka Partisipasi Sekolah (APrS)	87.03 %	Jumlah Siswa yang menerima Biaya Operasional Sekolah Pada Sekolah Dasar Negeri/Swasta Jumlah Tenaga Pendidik dan Kependidikan yang diberi gaji	317 Orang 12 Orang	Angka Partisipasi Kasar (APK) SD	89.4 %	Kota Balikpapan, Semua Kecamatan, Semua Kelurahan	303,292,000	
<b>TOTAL</b>											<b>303,292,000</b>			

**Prioritas dan Plafon Anggaran Sementara Tahun 2023  
Kota Balikpapan**

Unit Organisasi : 1.01.2.22.0.00.01.0000 DINAS PENDIDIKAN DAN KEBUDAYAAN

Sub Unit Organisasi : 1.01.2.22.0.00.01.0042 SDN 009 BALIKPAPAN KOTA

Kode					Program/ Kegiatan	Sasaran Program		Sasaran Kegiatan				Lokasi Kegiatan	Plafon Anggaran Sementara (Rp.)	Keterangan
						Indikator Kinerja	Target	Output Kegiatan	Target	Outcome Kegiatan	Target			
<b>1</b>	<b>01</b>	<b>02</b>			<b>PROGRAM PENGELOLAAN PENDIDIKAN</b>								<b>235,043,000</b>	
<b>1</b>	<b>01</b>	<b>02</b>	2.01		<b>Pengelolaan Pendidikan Sekolah Dasar</b>								<b>235,043,000</b>	
1	01	02	2.01	29	Pengelolaan Dana BOS Sekolah Dasar	Rata-rata Angka Partisipasi Sekolah (APrS)	87.03 %	Jumlah Sekolah Dasar yang Mengelola Dana BOS	0 Satuan Pendidikan	Angka Partisipasi Kasar (APK) SD	89.4 %	Kota Balikpapan, Semua Kecamatan, Semua Kelurahan	235,043,000	
<b>TOTAL</b>												<b>235,043,000</b>		

**Prioritas dan Plafon Anggaran Sementara Tahun 2023  
Kota Balikpapan**

Unit Organisasi : 1.01.2.22.0.00.01.0000 DINAS PENDIDIKAN DAN KEBUDAYAAN

Sub Unit Organisasi : 1.01.2.22.0.00.01.0043 SDN 010 BALIKPAPAN KOTA

Kode					Program/ Kegiatan	Sasaran Program		Sasaran Kegiatan				Lokasi Kegiatan	Plafon Anggaran Sementara (Rp.)	Keterangan
						Indikator Kinerja	Target	Output Kegiatan	Target	Outcome Kegiatan	Target			
<b>1</b>	<b>01</b>	<b>02</b>			<b>PROGRAM PENGELOLAAN PENDIDIKAN</b>							<b>220,744,000</b>		
<b>1</b>	<b>01</b>	<b>02</b>	2.01		<b>Pengelolaan Pendidikan Sekolah Dasar</b>							<b>220,744,000</b>		
1	01	02	2.01	29	Pengelolaan Dana BOS Sekolah Dasar	Rata-rata Angka Partisipasi Sekolah (APrS)	87.03 %	Jumlah siswa yang menerima Biaya Operasional Sekolah Dasar Negeri/Swasta Jumlah Tenaga Pendidik dan Kependidikan Yang Menerima Gaji	238 Orang 8 Orang	Angka Partisipasi Kasar (APK) SD	89.4 %	Kota Balikpapan, Semua Kecamatan, Semua Kelurahan	220,744,000	
<b>TOTAL</b>											<b>220,744,000</b>			

**Prioritas dan Plafon Anggaran Sementara Tahun 2023  
Kota Balikpapan**

Unit Organisasi : 1.01.2.22.0.00.01.0000 DINAS PENDIDIKAN DAN KEBUDAYAAN

Sub Unit Organisasi : 1.01.2.22.0.00.01.0044 SDN 011 BALIKPAPAN KOTA

Kode					Program/ Kegiatan	Sasaran Program		Sasaran Kegiatan				Lokasi Kegiatan	Plafon Anggaran Sementara (Rp.)	Keterangan
						Indikator Kinerja	Target	Output Kegiatan	Target	Outcome Kegiatan	Target			
<b>1</b>	<b>01</b>	<b>02</b>			<b>PROGRAM PENGELOLAAN PENDIDIKAN</b>								<b>523,585,000</b>	
<b>1</b>	<b>01</b>	<b>02</b>	2.01		<b>Pengelolaan Pendidikan Sekolah Dasar</b>								<b>523,585,000</b>	
1	01	02	2.01	29	Pengelolaan Dana BOS Sekolah Dasar	Rata-rata Angka Partisipasi Sekolah (APrS)	87.03 %	Jumlah siswa yang menerima biaya operasional sekolah pada sekolah Negeri/Swasta Jumlah Tenaga Pendidik yang diberi Insentif/Gaji	302 Siswa 18 Orang	Angka Partisipasi Kasar (APK) SD	89.4 %	Kota Balikpapan, Semua Kecamatan, Semua Kelurahan	523,585,000	
<b>TOTAL</b>												<b>523,585,000</b>		



**Prioritas dan Plafon Anggaran Sementara Tahun 2023  
Kota Balikpapan**

Unit Organisasi : 1.01.2.22.0.00.01.0000 DINAS PENDIDIKAN DAN KEBUDAYAAN

Sub Unit Organisasi : 1.01.2.22.0.00.01.0045 SDN 012 BALIKPAPAN KOTA

Kode					Program/ Kegiatan	Sasaran Program		Sasaran Kegiatan				Lokasi Kegiatan	Plafon Anggaran Sementara (Rp.)	Keterangan
						Indikator Kinerja	Target	Output Kegiatan	Target	Outcome Kegiatan	Target			
<b>1</b>	<b>01</b>	<b>02</b>			<b>PROGRAM PENGELOLAAN PENDIDIKAN</b>							<b>605,583,000</b>		
<b>1</b>	<b>01</b>	<b>02</b>	2.01		<b>Pengelolaan Pendidikan Sekolah Dasar</b>							<b>605,583,000</b>		
1	01	02	2.01	29	Pengelolaan Dana BOS Sekolah Dasar	Rata-rata Angka Partisipasi Sekolah (APrS)	87.03 %	Jumlah siswa yang menerima Biaya Operasional Sekolah Dasar Negeri/Swasta Jumlah Tenaga Pendidik dan Kependidikan Yang Menerima Gaji	486 Siswa 22 Orang	Angka Partisipasi Kasar (APK) SD	89.4 %	Kota Balikpapan, Semua Kecamatan, Semua Kelurahan	605,583,000	
<b>TOTAL</b>											<b>605,583,000</b>			

**Prioritas dan Plafon Anggaran Sementara Tahun 2023  
Kota Balikpapan**

Unit Organisasi : 1.01.2.22.0.00.01.0000 DINAS PENDIDIKAN DAN KEBUDAYAAN

Sub Unit Organisasi : 1.01.2.22.0.00.01.0046 SDN 013 BALIKPAPAN KOTA

Kode					Program/ Kegiatan	Sasaran Program		Sasaran Kegiatan				Lokasi Kegiatan	Plafon Anggaran Sementara (Rp.)	Keterangan
						Indikator Kinerja	Target	Output Kegiatan	Target	Outcome Kegiatan	Target			
<b>1</b>	<b>01</b>	<b>02</b>			<b>PROGRAM PENGELOLAAN PENDIDIKAN</b>							<b>900,577,000</b>		
<b>1</b>	<b>01</b>	<b>02</b>	2.01		<b>Pengelolaan Pendidikan Sekolah Dasar</b>							<b>900,577,000</b>		
1	01	02	2.01	29	Pengelolaan Dana BOS Sekolah Dasar	Rata-rata Angka Partisipasi Sekolah (APrS)	87.03 %	Jumlah Siswa yang menerima Biaya Operasional Sekolah pada Sekolah Dasar Negeri/Swasta Jumlah Tenaga Pendidik dan Kependidikan yang menerima gaji	709 Siswa 28 Orang	Angka Partisipasi Kasar (APK) SD	89.4 %	Kota Balikpapan, Semua Kecamatan, Semua Kelurahan	900,577,000	
<b>TOTAL</b>											<b>900,577,000</b>			

**Prioritas dan Plafon Anggaran Sementara Tahun 2023  
Kota Balikpapan**

Unit Organisasi : 1.01.2.22.0.00.01.0000 DINAS PENDIDIKAN DAN KEBUDAYAAN

Sub Unit Organisasi : 1.01.2.22.0.00.01.0047 SDN 014 BALIKPAPAN KOTA

Kode					Program/ Kegiatan	Sasaran Program		Sasaran Kegiatan				Lokasi Kegiatan	Plafon Anggaran Sementara (Rp.)	Keterangan
						Indikator Kinerja	Target	Output Kegiatan	Target	Outcome Kegiatan	Target			
<b>1</b>	<b>01</b>	<b>02</b>			<b>PROGRAM PENGELOLAAN PENDIDIKAN</b>							<b>209,244,000</b>		
<b>1</b>	<b>01</b>	<b>02</b>	2.01		<b>Pengelolaan Pendidikan Sekolah Dasar</b>							<b>209,244,000</b>		
1	01	02	2.01	29	Pengelolaan Dana BOS Sekolah Dasar	Rata-rata Angka Partisipasi Sekolah (APrS)	87.03 %	Jumlah Siswa yang Menerima Dana Operasional Sekolah Negeri/ Swasta Jumlah tenaga pendidik dan tenaga kependidikan yang diberi gaji	175 Siswa 12 Orang	Angka Partisipasi Kasar (APK) SD	89.4 %	Semua Kab/Kota, Semua Kecamatan, Semua Kelurahan	209,244,000	
<b>TOTAL</b>											<b>209,244,000</b>			

**Prioritas dan Plafon Anggaran Sementara Tahun 2023  
Kota Balikpapan**

Unit Organisasi : 1.01.2.22.0.00.01.0000 DINAS PENDIDIKAN DAN KEBUDAYAAN

Sub Unit Organisasi : 1.01.2.22.0.00.01.0048 SDN 015 BALIKPAPAN KOTA

Kode					Program/ Kegiatan	Sasaran Program		Sasaran Kegiatan				Lokasi Kegiatan	Plafon Anggaran Sementara (Rp.)	Keterangan
						Indikator Kinerja	Target	Output Kegiatan	Target	Outcome Kegiatan	Target			
<b>1</b>	<b>01</b>	<b>02</b>			<b>PROGRAM PENGELOLAAN PENDIDIKAN</b>							<b>333,740,000</b>		
<b>1</b>	<b>01</b>	<b>02</b>	2.01		<b>Pengelolaan Pendidikan Sekolah Dasar</b>							<b>333,740,000</b>		
1	01	02	2.01	29	Pengelolaan Dana BOS Sekolah Dasar	Rata-rata Angka Partisipasi Sekolah (APrS)	87.03 %	Jumlah Siswa yang menerima Biaya Operasional Sekolah pada Sekolah Dasar Negeri/Swasta Jumlah Tenaga Pendidik dan Kependidikan yang menerima gaji	202 Siswa 12 Orang	Angka Partisipasi Kasar (APK) SD	89.4 %	Kota Balikpapan, Semua Kecamatan, Semua Kelurahan	333,740,000	
<b>TOTAL</b>											<b>333,740,000</b>			

**Prioritas dan Plafon Anggaran Sementara Tahun 2023  
Kota Balikpapan**

Unit Organisasi : 1.01.2.22.0.00.01.0000 DINAS PENDIDIKAN DAN KEBUDAYAAN

Sub Unit Organisasi : 1.01.2.22.0.00.01.0049 SDN 001 BALIKPAPAN SELATAN

Kode					Program/ Kegiatan	Sasaran Program		Sasaran Kegiatan				Lokasi Kegiatan	Plafon Anggaran Sementara (Rp.)	Keterangan
						Indikator Kinerja	Target	Output Kegiatan	Target	Outcome Kegiatan	Target			
<b>1</b>	<b>01</b>	<b>02</b>			<b>PROGRAM PENGELOLAAN PENDIDIKAN</b>							<b>948,824,000</b>		
<b>1</b>	<b>01</b>	<b>02</b>	2.01		<b>Pengelolaan Pendidikan Sekolah Dasar</b>							<b>948,824,000</b>		
1	01	02	2.01	29	Pengelolaan Dana BOS Sekolah Dasar	Rata-rata Angka Partisipasi Sekolah (APrS)	87.03 %	Jumlah siswa yang menerima Biaya Operasional Sekolah pada Sekolah Dasar Negeri/Swasta Jumlah tenaga pendidik dan kependidikan yang menerima gaji	658 Siswa 29 Orang	Angka Partisipasi Kasar (APK) SD	89.4 %	Kota Balikpapan, Semua Kecamatan, Semua Kelurahan	948,824,000	
<b>TOTAL</b>											<b>948,824,000</b>			

**Prioritas dan Plafon Anggaran Sementara Tahun 2023  
Kota Balikpapan**

Unit Organisasi : 1.01.2.22.0.00.01.0000 DINAS PENDIDIKAN DAN KEBUDAYAAN

Sub Unit Organisasi : 1.01.2.22.0.00.01.0050 SDN 002 BALIKPAPAN SELATAN

Kode					Program/ Kegiatan	Sasaran Program		Sasaran Kegiatan				Lokasi Kegiatan	Plafon Anggaran Sementara (Rp.)	Keterangan
						Indikator Kinerja	Target	Output Kegiatan	Target	Outcome Kegiatan	Target			
<b>1</b>	<b>01</b>	<b>02</b>			<b>PROGRAM PENGELOLAAN PENDIDIKAN</b>							<b>594,534,000</b>		
<b>1</b>	<b>01</b>	<b>02</b>	2.01		<b>Pengelolaan Pendidikan Sekolah Dasar</b>							<b>594,534,000</b>		
1	01	02	2.01	29	Pengelolaan Dana BOS Sekolah Dasar	Rata-rata Angka Partisipasi Sekolah (APrS)	87.03 %	Jumlah Siswa yang Menerima Biaya Operasional Sekolah pada Sekolah Dasar Negeri Jumlah Tenaga Pendidik dan Kependidikan yang Menerima Gaji	734 Siswa 23 Orang	Angka Partisipasi Kasar (APK) SD	89.4 %	Kota Balikpapan, Semua Kecamatan, Semua Kelurahan	594,534,000	
<b>TOTAL</b>												<b>594,534,000</b>		

**Prioritas dan Plafon Anggaran Sementara Tahun 2023  
Kota Balikpapan**

Unit Organisasi : 1.01.2.22.0.00.01.0000 DINAS PENDIDIKAN DAN KEBUDAYAAN

Sub Unit Organisasi : 1.01.2.22.0.00.01.0051 SDN 003 BALIKPAPAN SELATAN

Kode					Program/ Kegiatan	Sasaran Program		Sasaran Kegiatan				Lokasi Kegiatan	Plafon Anggaran Sementara (Rp.)	Keterangan
						Indikator Kinerja	Target	Output Kegiatan	Target	Outcome Kegiatan	Target			
<b>1</b>	<b>01</b>	<b>02</b>			<b>PROGRAM PENGELOLAAN PENDIDIKAN</b>							<b>513,637,000</b>		
<b>1</b>	<b>01</b>	<b>02</b>	2.01		<b>Pengelolaan Pendidikan Sekolah Dasar</b>							<b>513,637,000</b>		
1	01	02	2.01	29	Pengelolaan Dana BOS Sekolah Dasar	Rata-rata Angka Partisipasi Sekolah (APrS)	87.03 %	Jumlah Sekolah Dasar yang Mengelola Dana BOS	184 Satuan Pendidikan	Angka Partisipasi Kasar (APK) SD	89.4 %	Semua Kab/Kota, Semua Kecamatan, Semua Kelurahan	513,637,000	
<b>TOTAL</b>											<b>513,637,000</b>			

**Prioritas dan Plafon Anggaran Sementara Tahun 2023  
Kota Balikpapan**

Unit Organisasi : 1.01.2.22.0.00.01.0000 DINAS PENDIDIKAN DAN KEBUDAYAAN

Sub Unit Organisasi : 1.01.2.22.0.00.01.0052 SDN 004 BALIKPAPAN SELATAN

Kode					Program/ Kegiatan	Sasaran Program		Sasaran Kegiatan				Lokasi Kegiatan	Plafon Anggaran Sementara (Rp.)	Keterangan
						Indikator Kinerja	Target	Output Kegiatan	Target	Outcome Kegiatan	Target			
<b>1</b>	<b>01</b>	<b>02</b>			<b>PROGRAM PENGELOLAAN PENDIDIKAN</b>							<b>741,481,000</b>		
<b>1</b>	<b>01</b>	<b>02</b>	2.01		<b>Pengelolaan Pendidikan Sekolah Dasar</b>							<b>741,481,000</b>		
1	01	02	2.01	29	Pengelolaan Dana BOS Sekolah Dasar	Rata-rata Angka Partisipasi Sekolah (APrS)	87.03 %	Jumlah siswa yang menerima biaya operasional Sekolah pada Sekolah Dasar Negeri/Swasta Jumlah tenaga pendidik dan kependidikan yang menerima gaji	818 Siswa 22 Orang	Angka Partisipasi Kasar (APK) SD	89.4 %	Kota Balikpapan, Semua Kecamatan, Semua Kelurahan	741,481,000	
<b>TOTAL</b>											<b>741,481,000</b>			



**Prioritas dan Plafon Anggaran Sementara Tahun 2023  
Kota Balikpapan**

Unit Organisasi : 1.01.2.22.0.00.01.0000 DINAS PENDIDIKAN DAN KEBUDAYAAN

Sub Unit Organisasi : 1.01.2.22.0.00.01.0053 SDN 005 BALIKPAPAN SELATAN

Kode					Program/ Kegiatan	Sasaran Program		Sasaran Kegiatan				Lokasi Kegiatan	Plafon Anggaran Sementara (Rp.)	Keterangan
						Indikator Kinerja	Target	Output Kegiatan	Target	Outcome Kegiatan	Target			
<b>1</b>	<b>01</b>	<b>02</b>			<b>PROGRAM PENGELOLAAN PENDIDIKAN</b>							<b>447,538,000</b>		
<b>1</b>	<b>01</b>	<b>02</b>	2.01		<b>Pengelolaan Pendidikan Sekolah Dasar</b>							<b>447,538,000</b>		
1	01	02	2.01	29	Pengelolaan Dana BOS Sekolah Dasar	Rata-rata Angka Partisipasi Sekolah (APrS)	87.03 %	Guru dan Tenaga Pendidikan Jumlah siswa yang menerima Biaya Operasional Sekolah pada Sekolah Dasar Negeri / Swasta	16 Orang 440 Siswa	Angka Partisipasi Kasar (APK) SD	89.4 %	Kota Balikpapan, Semua Kecamatan, Semua Kelurahan	447,538,000	
<b>TOTAL</b>												<b>447,538,000</b>		

**Prioritas dan Plafon Anggaran Sementara Tahun 2023  
Kota Balikpapan**

Unit Organisasi : 1.01.2.22.0.00.01.0000 DINAS PENDIDIKAN DAN KEBUDAYAAN

Sub Unit Organisasi : 1.01.2.22.0.00.01.0054 SDN 006 BALIKPAPAN SELATAN

Kode					Program/ Kegiatan	Sasaran Program		Sasaran Kegiatan				Lokasi Kegiatan	Plafon Anggaran Sementara (Rp.)	Keterangan
						Indikator Kinerja	Target	Output Kegiatan	Target	Outcome Kegiatan	Target			
<b>1</b>	<b>01</b>	<b>02</b>			<b>PROGRAM PENGELOLAAN PENDIDIKAN</b>							<b>498,187,000</b>		
<b>1</b>	<b>01</b>	<b>02</b>	2.01		<b>Pengelolaan Pendidikan Sekolah Dasar</b>							<b>498,187,000</b>		
1	01	02	2.01	29	Pengelolaan Dana BOS Sekolah Dasar	Rata-rata Angka Partisipasi Sekolah (APrS)	87.03 %	Jumlah siswa yang menerima Biaya Operasional Sekolah pada Sekolah Dasar Negeri/Swasta Jumlah Tenaga Pendidik & Kependidikan yang diberi gaji 17 Orang	539 Siswa 17 Orang	Angka Partisipasi Kasar (APK) SD	89.4 %	Kota Balikpapan, Semua Kecamatan, Semua Kelurahan	498,187,000	
<b>TOTAL</b>											<b>498,187,000</b>			

**Prioritas dan Plafon Anggaran Sementara Tahun 2023  
Kota Balikpapan**

Unit Organisasi : 1.01.2.22.0.00.01.0000 DINAS PENDIDIKAN DAN KEBUDAYAAN

Sub Unit Organisasi : 1.01.2.22.0.00.01.0055 SDN 007 BALIKPAPAN SELATAN

Kode					Program/ Kegiatan	Sasaran Program		Sasaran Kegiatan				Lokasi Kegiatan	Plafon Anggaran Sementara (Rp.)	Keterangan
						Indikator Kinerja	Target	Output Kegiatan	Target	Outcome Kegiatan	Target			
<b>1</b>	<b>01</b>	<b>02</b>			<b>PROGRAM PENGELOLAAN PENDIDIKAN</b>								<b>408,489,000</b>	
<b>1</b>	<b>01</b>	<b>02</b>	2.01		<b>Pengelolaan Pendidikan Sekolah Dasar</b>								<b>408,489,000</b>	
1	01	02	2.01	29	Pengelolaan Dana BOS Sekolah Dasar	Rata-rata Angka Partisipasi Sekolah (APrS)	87.03 %	Jumlah Sekolah Dasar yang Mengelola Dana BOS Jumlah Siswa yang menerima Biaya Operasional pada Sekolah Dasar Negeri/Swasta Jumlah Tenaga Pendidik dan Kependidikan yang menerima Gaji	0 Satuan Pendidikan 471 Siswa 15 Orang	Angka Partisipasi Kasar (APK) SD	89.4 %	Kota Balikpapan, Semua Kecamatan, Semua Kelurahan	408,489,000	
<b>TOTAL</b>												<b>408,489,000</b>		

**Prioritas dan Plafon Anggaran Sementara Tahun 2023  
Kota Balikpapan**

Unit Organisasi : 1.01.2.22.0.00.01.0000 DINAS PENDIDIKAN DAN KEBUDAYAAN

Sub Unit Organisasi : 1.01.2.22.0.00.01.0056 SDN 008 BALIKPAPAN SELATAN

Kode					Program/ Kegiatan	Sasaran Program		Sasaran Kegiatan				Lokasi Kegiatan	Plafon Anggaran Sementara (Rp.)	Keterangan
						Indikator Kinerja	Target	Output Kegiatan	Target	Outcome Kegiatan	Target			
<b>1</b>	<b>01</b>	<b>02</b>			<b>PROGRAM PENGELOLAAN PENDIDIKAN</b>								<b>559,385,000</b>	
<b>1</b>	<b>01</b>	<b>02</b>	2.01		<b>Pengelolaan Pendidikan Sekolah Dasar</b>								<b>559,385,000</b>	
1	01	02	2.01	29	Pengelolaan Dana BOS Sekolah Dasar	Rata-rata Angka Partisipasi Sekolah (APrS)	87.03 %	Jumlah Siswa Yang Menerima Bantuan Operasional Sekolah Pada Sekolah Dasar Negeri / Swasta Jumlah Tenaga Pendidik Dan Kependidikan Yang Menerima Gaji	376 Siswa 16 Orang	Angka Partisipasi Kasar (APK) SD	89.4 %	Kota Balikpapan, Semua Kecamatan, Semua Kelurahan	559,385,000	
<b>TOTAL</b>												<b>559,385,000</b>		

**Prioritas dan Plafon Anggaran Sementara Tahun 2023  
Kota Balikpapan**

Unit Organisasi : 1.01.2.22.0.00.01.0000 DINAS PENDIDIKAN DAN KEBUDAYAAN

Sub Unit Organisasi : 1.01.2.22.0.00.01.0057 SDN 009 BALIKPAPAN SELATAN

Kode					Program/ Kegiatan	Sasaran Program		Sasaran Kegiatan				Lokasi Kegiatan	Plafon Anggaran Sementara (Rp.)	Keterangan
						Indikator Kinerja	Target	Output Kegiatan	Target	Outcome Kegiatan	Target			
<b>1</b>	<b>01</b>	<b>02</b>			<b>PROGRAM PENGELOLAAN PENDIDIKAN</b>								<b>445,988,000</b>	
<b>1</b>	<b>01</b>	<b>02</b>	2.01		<b>Pengelolaan Pendidikan Sekolah Dasar</b>								<b>445,988,000</b>	
1	01	02	2.01	29	Pengelolaan Dana BOS Sekolah Dasar	Rata-rata Angka Partisipasi Sekolah (APrS)	87.03 %	Jumlah siswa yang menerima Bantuan Operasional Sekolah pada Sekolah Dasar Negeri/Swasta  Jumlah Tenaga Pendidik dan Kependidikan yang menerima gaji	355 Siswa 14 Orang	Angka Partisipasi Kasar (APK) SD	89.4 %	Kota Balikpapan, Semua Kecamatan, Semua Kelurahan	445,988,000	
<b>TOTAL</b>												<b>445,988,000</b>		

**Prioritas dan Plafon Anggaran Sementara Tahun 2023  
Kota Balikpapan**

Unit Organisasi : 1.01.2.22.0.00.01.0000 DINAS PENDIDIKAN DAN KEBUDAYAAN

Sub Unit Organisasi : 1.01.2.22.0.00.01.0058 SDN 010 BALIKPAPAN SELATAN

Kode					Program/ Kegiatan	Sasaran Program		Sasaran Kegiatan				Lokasi Kegiatan	Plafon Anggaran Sementara (Rp.)	Keterangan
						Indikator Kinerja	Target	Output Kegiatan	Target	Outcome Kegiatan	Target			
<b>1</b>	<b>01</b>	<b>02</b>			<b>PROGRAM PENGELOLAAN PENDIDIKAN</b>								<b>901,626,000</b>	
<b>1</b>	<b>01</b>	<b>02</b>	2.01		<b>Pengelolaan Pendidikan Sekolah Dasar</b>								<b>901,626,000</b>	
1	01	02	2.01	29	Pengelolaan Dana BOS Sekolah Dasar	Rata-rata Angka Partisipasi Sekolah (APrS)	87.03 %	Jumlah siswa yang menerima Bantuan Operasional Sekolah pada Sekolah Dasar Negeri/Swasta Jumlah Tenaga Pendidik dan Kependidikan yang menerima gaji	753 Siswa 28 Orang	Angka Partisipasi Kasar (APK) SD	89.4 %	Kota Balikpapan, Semua Kecamatan, Semua Kelurahan	901,626,000	
<b>TOTAL</b>												<b>901,626,000</b>		

**Prioritas dan Plafon Anggaran Sementara Tahun 2023  
Kota Balikpapan**

Unit Organisasi : 1.01.2.22.0.00.01.0000 DINAS PENDIDIKAN DAN KEBUDAYAAN

Sub Unit Organisasi : 1.01.2.22.0.00.01.0059 SDN 011 BALIKPAPAN SELATAN

Kode					Program/ Kegiatan	Sasaran Program		Sasaran Kegiatan				Lokasi Kegiatan	Plafon Anggaran Sementara (Rp.)	Keterangan
						Indikator Kinerja	Target	Output Kegiatan	Target	Outcome Kegiatan	Target			
1	01	02			<b>PROGRAM PENGELOLAAN PENDIDIKAN</b>							<b>373,839,000</b>		
1	01	02	2.01		<b>Pengelolaan Pendidikan Sekolah Dasar</b>							<b>373,839,000</b>		
1	01	02	2.01	29	Pengelolaan Dana BOS Sekolah Dasar	Rata-rata Angka Partisipasi Sekolah (APrS)	87.03 %	Jumlah Sekolah Dasar yang Mengelola Dana BOS Jumlah Sekolah Dasar yang Mengelola Dana BOS Jumlah Tenaga Pendidik, dan Kependidikan yang Menerima Gaji Jumlah Tenaga Siswa yang menerima Biaya Operasional Sekolah pada Sekolah Dasar Negeri/Swasta	0 Satuan Pendidikan 1 Satuan Pendidikan 12 Orang 408 Siswa	Angka Partisipasi Kasar (APK) SD	89.4 %	Kota Balikpapan, Semua Kecamatan, Semua Kelurahan	373,839,000	
<b>TOTAL</b>											<b>373,839,000</b>			

**Prioritas dan Plafon Anggaran Sementara Tahun 2023  
Kota Balikpapan**

Unit Organisasi : 1.01.2.22.0.00.01.0000 DINAS PENDIDIKAN DAN KEBUDAYAAN

Sub Unit Organisasi : 1.01.2.22.0.00.01.0060 SDN 012 BALIKPAPAN SELATAN

Kode					Program/ Kegiatan	Sasaran Program		Sasaran Kegiatan				Lokasi Kegiatan	Plafon Anggaran Sementara (Rp.)	Keterangan
						Indikator Kinerja	Target	Output Kegiatan	Target	Outcome Kegiatan	Target			
<b>1</b>	<b>01</b>	<b>02</b>			<b>PROGRAM PENGELOLAAN PENDIDIKAN</b>							<b>437,388,000</b>		
<b>1</b>	<b>01</b>	<b>02</b>	2.01		<b>Pengelolaan Pendidikan Sekolah Dasar</b>							<b>437,388,000</b>		
1	01	02	2.01	29	Pengelolaan Dana BOS Sekolah Dasar	Rata-rata Angka Partisipasi Sekolah (APrS)	87.03 %	Jumlah siswa yang menerima Biaya Operasional Sekolah pada Sekolah Dasar Negeri/Swasta Jumlah Tenaga Pendidik dan Kependidikan Yang Menerima Biaya Operasional	439 Siswa 15 Orang	Angka Partisipasi Kasar (APK) SD	89.4 %	Kota Balikpapan, Semua Kecamatan, Semua Kelurahan	437,388,000	
<b>TOTAL</b>												<b>437,388,000</b>		



**Prioritas dan Plafon Anggaran Sementara Tahun 2023  
Kota Balikpapan**

Unit Organisasi : 1.01.2.22.0.00.01.0000 DINAS PENDIDIKAN DAN KEBUDAYAAN

Sub Unit Organisasi : 1.01.2.22.0.00.01.0061 SDN 013 BALIKPAPAN SELATAN

Kode					Program/ Kegiatan	Sasaran Program		Sasaran Kegiatan				Lokasi Kegiatan	Plafon Anggaran Sementara (Rp.)	Keterangan
						Indikator Kinerja	Target	Output Kegiatan	Target	Outcome Kegiatan	Target			
<b>1</b>	<b>01</b>	<b>02</b>			<b>PROGRAM PENGELOLAAN PENDIDIKAN</b>							<b>814,930,000</b>		
<b>1</b>	<b>01</b>	<b>02</b>	2.01		<b>Pengelolaan Pendidikan Sekolah Dasar</b>							<b>814,930,000</b>		
1	01	02	2.01	29	Pengelolaan Dana BOS Sekolah Dasar	Rata-rata Angka Partisipasi Sekolah (APrS)	87.03 %	Jumlah siswa yang menerima Bantuan Operasional Sekolah pada Sekolah Dasar Negeri/Swasta Jumlah Tenaga Pendidik dan Kependidikan yang menerima gaji 24 Orang	959 Siswa 24 Orang	Angka Partisipasi Kasar (APK) SD	89.4 %	Kota Balikpapan, Semua Kecamatan, Semua Kelurahan	814,930,000	
<b>TOTAL</b>											<b>814,930,000</b>			

**Prioritas dan Plafon Anggaran Sementara Tahun 2023  
Kota Balikpapan**

Unit Organisasi : 1.01.2.22.0.00.01.0000 DINAS PENDIDIKAN DAN KEBUDAYAAN

Sub Unit Organisasi : 1.01.2.22.0.00.01.0062 SDN 014 BALIKPAPAN SELATAN

Kode					Program/ Kegiatan	Sasaran Program		Sasaran Kegiatan				Lokasi Kegiatan	Plafon Anggaran Sementara (Rp.)	Keterangan
						Indikator Kinerja	Target	Output Kegiatan	Target	Outcome Kegiatan	Target			
<b>1</b>	<b>01</b>	<b>02</b>			<b>PROGRAM PENGELOLAAN PENDIDIKAN</b>							<b>690,981,000</b>		
<b>1</b>	<b>01</b>	<b>02</b>	2.01		<b>Pengelolaan Pendidikan Sekolah Dasar</b>							<b>690,981,000</b>		
1	01	02	2.01	29	Pengelolaan Dana BOS Sekolah Dasar	Rata-rata Angka Partisipasi Sekolah (APrS)	87.03 %	Jumlah Sekolah Dasar yang Mengelola Dana BOS	184 Satuan Pendidikan	Angka Partisipasi Kasar (APK) SD	89.4 %		690,981,000	
<b>TOTAL</b>												<b>690,981,000</b>		

**Prioritas dan Plafon Anggaran Sementara Tahun 2023  
Kota Balikpapan**

Unit Organisasi : 1.01.2.22.0.00.01.0000 DINAS PENDIDIKAN DAN KEBUDAYAAN

Sub Unit Organisasi : 1.01.2.22.0.00.01.0063 SDN 015 BALIKPAPAN SELATAN

Kode					Program/ Kegiatan	Sasaran Program		Sasaran Kegiatan				Lokasi Kegiatan	Plafon Anggaran Sementara (Rp.)	Keterangan
						Indikator Kinerja	Target	Output Kegiatan	Target	Outcome Kegiatan	Target			
<b>1</b>	<b>01</b>	<b>02</b>			<b>PROGRAM PENGELOLAAN PENDIDIKAN</b>							<b>1,064,973,000</b>		
<b>1</b>	<b>01</b>	<b>02</b>	2.01		<b>Pengelolaan Pendidikan Sekolah Dasar</b>							<b>1,064,973,000</b>		
1	01	02	2.01	29	Pengelolaan Dana BOS Sekolah Dasar	Rata-rata Angka Partisipasi Sekolah (APrS)	87.03 %	Jumlah Sekolah Dasar yang Mengelola Dana BOS	184 Satuan Pendidikan	Angka Partisipasi Kasar (APK) SD	89.4 %		1,064,973,000	
<b>TOTAL</b>												<b>1,064,973,000</b>		

**Prioritas dan Plafon Anggaran Sementara Tahun 2023  
Kota Balikpapan**

Unit Organisasi : 1.01.2.22.0.00.01.0000 DINAS PENDIDIKAN DAN KEBUDAYAAN

Sub Unit Organisasi : 1.01.2.22.0.00.01.0064 SDN 001 BALIKPAPAN TENGAH

Kode					Program/ Kegiatan	Sasaran Program		Sasaran Kegiatan				Lokasi Kegiatan	Plafon Anggaran Sementara (Rp.)	Keterangan
						Indikator Kinerja	Target	Output Kegiatan	Target	Outcome Kegiatan	Target			
<b>1</b>	<b>01</b>	<b>02</b>			<b>PROGRAM PENGELOLAAN PENDIDIKAN</b>							<b>649,182,000</b>		
<b>1</b>	<b>01</b>	<b>02</b>	2.01		<b>Pengelolaan Pendidikan Sekolah Dasar</b>							<b>649,182,000</b>		
1	01	02	2.01	29	Pengelolaan Dana BOS Sekolah Dasar	Rata-rata Angka Partisipasi Sekolah (APrS)	87.03 %	Jumlah siswa yang menerima Biaya Operasional Sekolah pada Sekolah Dasar Negeri/Swasta Jumlah Tenaga Pendidik dan Kependidikan yang menerima gaji	566 siswa 22 orang	Angka Partisipasi Kasar (APK) SD	89.4 %	Kota Balikpapan, Semua Kecamatan, Semua Kelurahan	649,182,000	
<b>TOTAL</b>											<b>649,182,000</b>			

**Prioritas dan Plafon Anggaran Sementara Tahun 2023  
Kota Balikpapan**

Unit Organisasi : 1.01.2.22.0.00.01.0000 DINAS PENDIDIKAN DAN KEBUDAYAAN

Sub Unit Organisasi : 1.01.2.22.0.00.01.0065 SDN 002 BALIKPAPAN TENGAH

Kode					Program/ Kegiatan	Sasaran Program		Sasaran Kegiatan				Lokasi Kegiatan	Plafon Anggaran Sementara (Rp.)	Keterangan
						Indikator Kinerja	Target	Output Kegiatan	Target	Outcome Kegiatan	Target			
<b>1</b>	<b>01</b>	<b>02</b>			<b>PROGRAM PENGELOLAAN PENDIDIKAN</b>								<b>892,376,000</b>	
<b>1</b>	<b>01</b>	<b>02</b>	2.01		<b>Pengelolaan Pendidikan Sekolah Dasar</b>								<b>892,376,000</b>	
1	01	02	2.01	29	Pengelolaan Dana BOS Sekolah Dasar	Rata-rata Angka Partisipasi Sekolah (APrS)	87.03 %	Jumlah Sekolah Dasar yang Mengelola Dana BOS Jumlah Siswa yang Menerima BOS Jumlah Tenaga Pendidik dan Tenaga Pendidikan yang diberi gaji	0 Satuan Pendidikan 668 siswa 28 orang	Angka Partisipasi Kasar (APK) SD	89.4 %	Kota Balikpapan, Semua Kecamatan, Semua Kelurahan	892,376,000	
<b>TOTAL</b>												<b>892,376,000</b>		

**Prioritas dan Plafon Anggaran Sementara Tahun 2023  
Kota Balikpapan**

Unit Organisasi : 1.01.2.22.0.00.01.0000 DINAS PENDIDIKAN DAN KEBUDAYAAN

Sub Unit Organisasi : 1.01.2.22.0.00.01.0066 SDN 003 BALIKPAPAN TENGAH

Kode					Program/ Kegiatan	Sasaran Program		Sasaran Kegiatan				Lokasi Kegiatan	Plafon Anggaran Sementara (Rp.)	Keterangan
						Indikator Kinerja	Target	Output Kegiatan	Target	Outcome Kegiatan	Target			
<b>1</b>	<b>01</b>	<b>02</b>			<b>PROGRAM PENGELOLAAN PENDIDIKAN</b>							<b>1,071,071,000</b>		
<b>1</b>	<b>01</b>	<b>02</b>	2.01		<b>Pengelolaan Pendidikan Sekolah Dasar</b>							<b>1,071,071,000</b>		
1	01	02	2.01	29	Pengelolaan Dana BOS Sekolah Dasar	Rata-rata Angka Partisipasi Sekolah (APrS)	87.03 %	Jumlah siswa yang menerima Biaya Operasional Sekolah pada Sekolah Dasar Negeri/Swasta Jumlah Tenaga Pendidik Yang Diberi Insentif/Gaji	817 Siswa 35 Orang	Angka Partisipasi Kasar (APK) SD	89.4 %	Kota Balikpapan, Semua Kecamatan, Semua Kelurahan	1,071,071,000	
<b>TOTAL</b>												<b>1,071,071,000</b>		

**Prioritas dan Plafon Anggaran Sementara Tahun 2023  
Kota Balikpapan**

Unit Organisasi : 1.01.2.22.0.00.01.0000 DINAS PENDIDIKAN DAN KEBUDAYAAN

Sub Unit Organisasi : 1.01.2.22.0.00.01.0067 SDN 004 BALIKPAPAN TENGAH

Kode					Program/ Kegiatan	Sasaran Program		Sasaran Kegiatan				Lokasi Kegiatan	Plafon Anggaran Sementara (Rp.)	Keterangan
						Indikator Kinerja	Target	Output Kegiatan	Target	Outcome Kegiatan	Target			
<b>1</b>	<b>01</b>	<b>02</b>			<b>PROGRAM PENGELOLAAN PENDIDIKAN</b>								<b>208,143,000</b>	
<b>1</b>	<b>01</b>	<b>02</b>	2.01		<b>Pengelolaan Pendidikan Sekolah Dasar</b>								<b>208,143,000</b>	
1	01	02	2.01	29	Pengelolaan Dana BOS Sekolah Dasar	Rata-rata Angka Partisipasi Sekolah (APrS)	87.03 %	Jumlah guru yang menerima operasional Jumlah siswa yang menerima operasional	10 orang 153 siswa	Angka Partisipasi Kasar (APK) SD	89.4 %	Kota Balikpapan, Semua Kecamatan, Semua Kelurahan	208,143,000	
<b>TOTAL</b>												<b>208,143,000</b>		

**Prioritas dan Plafon Anggaran Sementara Tahun 2023  
Kota Balikpapan**

Unit Organisasi : 1.01.2.22.0.00.01.0000 DINAS PENDIDIKAN DAN KEBUDAYAAN

Sub Unit Organisasi : 1.01.2.22.0.00.01.0068 SDN 005 BALIKPAPAN TENGAH

Kode					Program/ Kegiatan	Sasaran Program		Sasaran Kegiatan				Lokasi Kegiatan	Plafon Anggaran Sementara (Rp.)	Keterangan
						Indikator Kinerja	Target	Output Kegiatan	Target	Outcome Kegiatan	Target			
<b>1</b>	<b>01</b>	<b>02</b>			<b>PROGRAM PENGELOLAAN PENDIDIKAN</b>							<b>660,182,000</b>		
<b>1</b>	<b>01</b>	<b>02</b>	2.01		<b>Pengelolaan Pendidikan Sekolah Dasar</b>							<b>660,182,000</b>		
1	01	02	2.01	29	Pengelolaan Dana BOS Sekolah Dasar	Rata-rata Angka Partisipasi Sekolah (APrS)	87.03 %	Jumlah Siswa yang menerima Biaya Operasional Sekolah pada Sekolah Dasar Negeri / Swasta Jumlah Tenaga Pendidik dan Kependidikan yang diberi gaji	439 Siswa 20 orang	Angka Partisipasi Kasar (APK) SD	89.4 %	Kota Balikpapan, Semua Kecamatan, Semua Kelurahan	660,182,000	
<b>TOTAL</b>											<b>660,182,000</b>			



**Prioritas dan Plafon Anggaran Sementara Tahun 2023  
Kota Balikpapan**

Unit Organisasi : 1.01.2.22.0.00.01.0000 DINAS PENDIDIKAN DAN KEBUDAYAAN

Sub Unit Organisasi : 1.01.2.22.0.00.01.0069 SDN 006 BALIKPAPAN TENGAH

Kode					Program/ Kegiatan	Sasaran Program		Sasaran Kegiatan				Lokasi Kegiatan	Plafon Anggaran Sementara (Rp.)	Keterangan
						Indikator Kinerja	Target	Output Kegiatan	Target	Outcome Kegiatan	Target			
1	01	02			<b>PROGRAM PENGELOLAAN PENDIDIKAN</b>							<b>416,939,000</b>		
1	01	02	2.01		<b>Pengelolaan Pendidikan Sekolah Dasar</b>							<b>416,939,000</b>		
1	01	02	2.01	29	Pengelolaan Dana BOS Sekolah Dasar	Rata-rata Angka Partisipasi Sekolah (APrS)	87.03 %	Jumlah Sekolah Dasar yang Mengelola Dana BOS	0 Satuan Pendidikan	Angka Partisipasi Kasar (APK) SD	89.4 %	Kota Balikpapan, Semua Kecamatan, Semua Kelurahan	416,939,000	
<b>TOTAL</b>											<b>416,939,000</b>			

**Prioritas dan Plafon Anggaran Sementara Tahun 2023  
Kota Balikpapan**

Unit Organisasi : 1.01.2.22.0.00.01.0000 DINAS PENDIDIKAN DAN KEBUDAYAAN

Sub Unit Organisasi : 1.01.2.22.0.00.01.0070 SDN 007 BALIKPAPAN TENGAH

Kode					Program/ Kegiatan	Sasaran Program		Sasaran Kegiatan				Lokasi Kegiatan	Plafon Anggaran Sementara (Rp.)	Keterangan
						Indikator Kinerja	Target	Output Kegiatan	Target	Outcome Kegiatan	Target			
<b>1</b>	<b>01</b>	<b>02</b>			<b>PROGRAM PENGELOLAAN PENDIDIKAN</b>								<b>390,739,000</b>	
<b>1</b>	<b>01</b>	<b>02</b>	2.01		<b>Pengelolaan Pendidikan Sekolah Dasar</b>								<b>390,739,000</b>	
1	01	02	2.01	29	Pengelolaan Dana BOS Sekolah Dasar	Rata-rata Angka Partisipasi Sekolah (APrS)	87.03 %	Jumlah Sekolah Dasar yang Mengelola Dana BOS	0 Satuan Pendidikan	Angka Partisipasi Kasar (APK) SD	89.4 %	Kota Balikpapan, Semua Kecamatan, Semua Kelurahan	390,739,000	
<b>TOTAL</b>												<b>390,739,000</b>		

**Prioritas dan Plafon Anggaran Sementara Tahun 2023  
Kota Balikpapan**

Unit Organisasi : 1.01.2.22.0.00.01.0000 DINAS PENDIDIKAN DAN KEBUDAYAAN

Sub Unit Organisasi : 1.01.2.22.0.00.01.0071 SDN 008 BALIKPAPAN TENGAH

Kode					Program/ Kegiatan	Sasaran Program		Sasaran Kegiatan				Lokasi Kegiatan	Plafon Anggaran Sementara (Rp.)	Keterangan
						Indikator Kinerja	Target	Output Kegiatan	Target	Outcome Kegiatan	Target			
<b>1</b>	<b>01</b>	<b>02</b>			<b>PROGRAM PENGELOLAAN PENDIDIKAN</b>								<b>167,645,000</b>	
<b>1</b>	<b>01</b>	<b>02</b>	2.01		<b>Pengelolaan Pendidikan Sekolah Dasar</b>								<b>167,645,000</b>	
1	01	02	2.01	29	Pengelolaan Dana BOS Sekolah Dasar	Rata-rata Angka Partisipasi Sekolah (APrS)	87.03 %	Jumlah Sekolah Dasar yang Mengelola Dana BOS Jumlah Siswa yang menerima Biaya Operasional Sekolah pada Sekolah Dsar Negeri / Swasta Jumlah Tenaga Pendidik dan Kependidikan yang diberi gaji	0 Satuan Pendidikan 160 Siswa 7 Orang	Angka Partisipasi Kasar (APK) SD	89.4 %	Kota Balikpapan, Semua Kecamatan, Semua Kelurahan	167,645,000	
<b>TOTAL</b>												<b>167,645,000</b>		

**Prioritas dan Plafon Anggaran Sementara Tahun 2023  
Kota Balikpapan**

Unit Organisasi : 1.01.2.22.0.00.01.0000 DINAS PENDIDIKAN DAN KEBUDAYAAN

Sub Unit Organisasi : 1.01.2.22.0.00.01.0072 SDN 009 BALIKPAPAN TENGAH

Kode					Program/ Kegiatan	Sasaran Program		Sasaran Kegiatan				Lokasi Kegiatan	Plafon Anggaran Sementara (Rp.)	Keterangan
						Indikator Kinerja	Target	Output Kegiatan	Target	Outcome Kegiatan	Target			
<b>1</b>	<b>01</b>	<b>02</b>			<b>PROGRAM PENGELOLAAN PENDIDIKAN</b>								<b>218,543,000</b>	
<b>1</b>	<b>01</b>	<b>02</b>	2.01		<b>Pengelolaan Pendidikan Sekolah Dasar</b>								<b>218,543,000</b>	
1	01	02	2.01	29	Pengelolaan Dana BOS Sekolah Dasar	Rata-rata Angka Partisipasi Sekolah (APrS)	87.03 %	Jumlah Sekolah Dasar yang Mengelola Dana BOS	0 Satuan Pendidikan	Angka Partisipasi Kasar (APK) SD	89.4 %	Kota Balikpapan, Semua Kecamatan, Semua Kelurahan	218,543,000	
<b>TOTAL</b>												<b>218,543,000</b>		

**Prioritas dan Plafon Anggaran Sementara Tahun 2023  
Kota Balikpapan**

Unit Organisasi : 1.01.2.22.0.00.01.0000 DINAS PENDIDIKAN DAN KEBUDAYAAN

Sub Unit Organisasi : 1.01.2.22.0.00.01.0073 SDN 010 BALIKPAPAN TENGAH

Kode					Program/ Kegiatan	Sasaran Program		Sasaran Kegiatan				Lokasi Kegiatan	Plafon Anggaran Sementara (Rp.)	Keterangan
						Indikator Kinerja	Target	Output Kegiatan	Target	Outcome Kegiatan	Target			
<b>1</b>	<b>01</b>	<b>02</b>			<b>PROGRAM PENGELOLAAN PENDIDIKAN</b>							<b>384,139,000</b>		
<b>1</b>	<b>01</b>	<b>02</b>	2.01		<b>Pengelolaan Pendidikan Sekolah Dasar</b>							<b>384,139,000</b>		
1	01	02	2.01	29	Pengelolaan Dana BOS Sekolah Dasar	Rata-rata Angka Partisipasi Sekolah (APrS)	87.03 %	Jumlah Sekolah Dasar yang Mengelola Dana BOS Jumlah siswa yang menerima Biaya Operasional Sekolah pada Sekolah Dasar Negeri/Swasta Jumlah Tenaga Pendidik yang diberi Insentif/Gaji	0 Satuan Pendidikan 272 siswa 13 orang	Angka Partisipasi Kasar (APK) SD	89.4 %	Kota Balikpapan, Semua Kecamatan, Semua Kelurahan	384,139,000	
<b>TOTAL</b>											<b>384,139,000</b>			

**Prioritas dan Plafon Anggaran Sementara Tahun 2023  
Kota Balikpapan**

Unit Organisasi : 1.01.2.22.0.00.01.0000 DINAS PENDIDIKAN DAN KEBUDAYAAN

Sub Unit Organisasi : 1.01.2.22.0.00.01.0074 SDN 011 BALIKPAPAN TENGAH

Kode					Program/ Kegiatan	Sasaran Program		Sasaran Kegiatan				Lokasi Kegiatan	Plafon Anggaran Sementara (Rp.)	Keterangan
						Indikator Kinerja	Target	Output Kegiatan	Target	Outcome Kegiatan	Target			
<b>1</b>	<b>01</b>	<b>02</b>			<b>PROGRAM PENGELOLAAN PENDIDIKAN</b>								<b>305,441,000</b>	
<b>1</b>	<b>01</b>	<b>02</b>	2.01		<b>Pengelolaan Pendidikan Sekolah Dasar</b>								<b>305,441,000</b>	
1	01	02	2.01	29	Pengelolaan Dana BOS Sekolah Dasar	Rata-rata Angka Partisipasi Sekolah (APrS)	87.03 %	Jumlah Sekolah Dasar yang Mengelola Dana BOS Jumlah siswa yang menerima Biaya Operasional Sekolah pada Sekolah Dasar Negeri/Swasta Jumlah Tenaga Pendidik dan Kependidikan yang menerima gaji	0 Satuan Pendidikan 259 Siswa 12 orang	Angka Partisipasi Kasar (APK) SD	89.4 %	Kota Balikpapan, Semua Kecamatan, Semua Kelurahan	305,441,000	
<b>TOTAL</b>												<b>305,441,000</b>		

**Prioritas dan Plafon Anggaran Sementara Tahun 2023  
Kota Balikpapan**

Unit Organisasi : 1.01.2.22.0.00.01.0000 DINAS PENDIDIKAN DAN KEBUDAYAAN

Sub Unit Organisasi : 1.01.2.22.0.00.01.0075 SDN 012 BALIKPAPAN TENGAH

Kode					Program/ Kegiatan	Sasaran Program		Sasaran Kegiatan				Lokasi Kegiatan	Plafon Anggaran Sementara (Rp.)	Keterangan
						Indikator Kinerja	Target	Output Kegiatan	Target	Outcome Kegiatan	Target			
<b>1</b>	<b>01</b>	<b>02</b>			<b>PROGRAM PENGELOLAAN PENDIDIKAN</b>							<b>390,539,000</b>		
<b>1</b>	<b>01</b>	<b>02</b>	2.01		<b>Pengelolaan Pendidikan Sekolah Dasar</b>							<b>390,539,000</b>		
1	01	02	2.01	29	Pengelolaan Dana BOS Sekolah Dasar	Rata-rata Angka Partisipasi Sekolah (APrS)	87.03 %	Jumlah Sekolah Dasar yang Mengelola Dana BOS Jumlah Siswa yang Menerima Dana Bos Jumlah Tenaga Pendidik dan Kependidikan yang Menerima Gaji	0 Satuan Pendidikan 337 siswa 14 Orang	Angka Partisipasi Kasar (APK) SD	89.4 %	Kota Balikpapan, Semua Kecamatan, Semua Kelurahan	390,539,000	
<b>TOTAL</b>											<b>390,539,000</b>			

**Prioritas dan Plafon Anggaran Sementara Tahun 2023  
Kota Balikpapan**

Unit Organisasi : 1.01.2.22.0.00.01.0000 DINAS PENDIDIKAN DAN KEBUDAYAAN

Sub Unit Organisasi : 1.01.2.22.0.00.01.0076 SDN 013 BALIKPAPAN TENGAH

Kode					Program/ Kegiatan	Sasaran Program		Sasaran Kegiatan				Lokasi Kegiatan	Plafon Anggaran Sementara (Rp.)	Keterangan
						Indikator Kinerja	Target	Output Kegiatan	Target	Outcome Kegiatan	Target			
<b>1</b>	<b>01</b>	<b>02</b>			<b>PROGRAM PENGELOLAAN PENDIDIKAN</b>							<b>390,989,000</b>		
<b>1</b>	<b>01</b>	<b>02</b>	2.01		<b>Pengelolaan Pendidikan Sekolah Dasar</b>							<b>390,989,000</b>		
1	01	02	2.01	29	Pengelolaan Dana BOS Sekolah Dasar	Rata-rata Angka Partisipasi Sekolah (APrS)	87.03 %	Jumlah Sekolah Dasar yang Mengelola Dana BOS	184 Satuan Pendidikan	Angka Partisipasi Kasar (APK) SD	89.4 %	Kota Balikpapan, Semua Kecamatan, Semua Kelurahan	390,989,000	
<b>TOTAL</b>											<b>390,989,000</b>			



**Prioritas dan Plafon Anggaran Sementara Tahun 2023  
Kota Balikpapan**

Unit Organisasi : 1.01.2.22.0.00.01.0000 DINAS PENDIDIKAN DAN KEBUDAYAAN

Sub Unit Organisasi : 1.01.2.22.0.00.01.0077 SDN 014 BALIKPAPAN TENGAH

Kode					Program/ Kegiatan	Sasaran Program		Sasaran Kegiatan				Lokasi Kegiatan	Plafon Anggaran Sementara (Rp.)	Keterangan
						Indikator Kinerja	Target	Output Kegiatan	Target	Outcome Kegiatan	Target			
<b>1</b>	<b>01</b>	<b>02</b>			<b>PROGRAM PENGELOLAAN PENDIDIKAN</b>							<b>222,793,000</b>		
<b>1</b>	<b>01</b>	<b>02</b>	2.01		<b>Pengelolaan Pendidikan Sekolah Dasar</b>							<b>222,793,000</b>		
1	01	02	2.01	29	Pengelolaan Dana BOS Sekolah Dasar	Rata-rata Angka Partisipasi Sekolah (APrS)	87.03 %	Jumlah guru/tendik yang menerima operasional Jumlah Sekolah Dasar yang Mengelola Dana BOS Jumlah siswa yang menerima operasional	9 Orang 0 Satuan Pendidikan 149 Siswa	Angka Partisipasi Kasar (APK) SD	89.4 %	Kota Balikpapan, Semua Kecamatan, Semua Kelurahan	222,793,000	
<b>TOTAL</b>												<b>222,793,000</b>		

**Prioritas dan Plafon Anggaran Sementara Tahun 2023  
Kota Balikpapan**

Unit Organisasi : 1.01.2.22.0.00.01.0000 DINAS PENDIDIKAN DAN KEBUDAYAAN

Sub Unit Organisasi : 1.01.2.22.0.00.01.0078 SDN 015 BALIKPAPAN TENGAH

Kode					Program/ Kegiatan	Sasaran Program		Sasaran Kegiatan				Lokasi Kegiatan	Plafon Anggaran Sementara (Rp.)	Keterangan
						Indikator Kinerja	Target	Output Kegiatan	Target	Outcome Kegiatan	Target			
<b>1</b>	<b>01</b>	<b>02</b>			<b>PROGRAM PENGELOLAAN PENDIDIKAN</b>								<b>353,539,000</b>	
<b>1</b>	<b>01</b>	<b>02</b>	2.01		<b>Pengelolaan Pendidikan Sekolah Dasar</b>								<b>353,539,000</b>	
1	01	02	2.01	29	Pengelolaan Dana BOS Sekolah Dasar	Rata-rata Angka Partisipasi Sekolah (APrS)	87.03 %	Jumlah Sekolah Dasar yang Mengelola Dana BOS	0 Satuan Pendidikan	Angka Partisipasi Kasar (APK) SD	89.4 %	Kota Balikpapan, Semua Kecamatan, Semua Kelurahan	353,539,000	
<b>TOTAL</b>												<b>353,539,000</b>		

**Prioritas dan Plafon Anggaran Sementara Tahun 2023  
Kota Balikpapan**

Unit Organisasi : 1.01.2.22.0.00.01.0000 DINAS PENDIDIKAN DAN KEBUDAYAAN

Sub Unit Organisasi : 1.01.2.22.0.00.01.0079 SDN 016 BALIKPAPAN TENGAH

Kode					Program/ Kegiatan	Sasaran Program		Sasaran Kegiatan				Lokasi Kegiatan	Plafon Anggaran Sementara (Rp.)	Keterangan
						Indikator Kinerja	Target	Output Kegiatan	Target	Outcome Kegiatan	Target			
<b>1</b>	<b>01</b>	<b>02</b>			<b>PROGRAM PENGELOLAAN PENDIDIKAN</b>							<b>406,438,000</b>		
<b>1</b>	<b>01</b>	<b>02</b>	2.01		<b>Pengelolaan Pendidikan Sekolah Dasar</b>							<b>406,438,000</b>		
1	01	02	2.01	29	Pengelolaan Dana BOS Sekolah Dasar	Rata-rata Angka Partisipasi Sekolah (APrS)	87.03 %	Jumlah Sekolah Dasar yang Mengelola Dana BOS Jumlah Siswa yang Menerima BOS Jumlah Tenaga Pendidik dan Kependidikan yang menerima gaji	0 Satuan Pendidikan 218 Siswa 12 Orang	Angka Partisipasi Kasar (APK) SD	89.4 %	Kota Balikpapan, Semua Kecamatan, Semua Kelurahan	406,438,000	
<b>TOTAL</b>											<b>406,438,000</b>			

**Prioritas dan Plafon Anggaran Sementara Tahun 2023  
Kota Balikpapan**

Unit Organisasi : 1.01.2.22.0.00.01.0000 DINAS PENDIDIKAN DAN KEBUDAYAAN

Sub Unit Organisasi : 1.01.2.22.0.00.01.0080 SDN 017 BALIKPAPAN TENGAH

Kode					Program/ Kegiatan	Sasaran Program		Sasaran Kegiatan				Lokasi Kegiatan	Plafon Anggaran Sementara (Rp.)	Keterangan
						Indikator Kinerja	Target	Output Kegiatan	Target	Outcome Kegiatan	Target			
1	01	02			<b>PROGRAM PENGELOLAAN PENDIDIKAN</b>							<b>204,644,000</b>		
1	01	02	2.01		<b>Pengelolaan Pendidikan Sekolah Dasar</b>							<b>204,644,000</b>		
1	01	02	2.01	29	Pengelolaan Dana BOS Sekolah Dasar	Rata-rata Angka Partisipasi Sekolah (APrS)	87.03 %	Jumlah Sekolah Dasar yang Mengelola Dana BOS Jumlah Siswa yang Menerima BOS Jumlah Tenaga Pendidik dan Kependidikan yang menerima gaji	0 Satuan Pendidikan 163 Siswa 9 Orang	Angka Partisipasi Kasar (APK) SD	89.4 %	Kota Balikpapan, Semua Kecamatan, Semua Kelurahan	204,644,000	
<b>TOTAL</b>											<b>204,644,000</b>			

**Prioritas dan Plafon Anggaran Sementara Tahun 2023  
Kota Balikpapan**

Unit Organisasi : 1.01.2.22.0.00.01.0000 DINAS PENDIDIKAN DAN KEBUDAYAAN

Sub Unit Organisasi : 1.01.2.22.0.00.01.0081 SDN 018 BALIKPAPAN TENGAH

Kode					Program/ Kegiatan	Sasaran Program		Sasaran Kegiatan				Lokasi Kegiatan	Plafon Anggaran Sementara (Rp.)	Keterangan
						Indikator Kinerja	Target	Output Kegiatan	Target	Outcome Kegiatan	Target			
<b>1</b>	<b>01</b>	<b>02</b>			<b>PROGRAM PENGELOLAAN PENDIDIKAN</b>								<b>402,388,000</b>	
<b>1</b>	<b>01</b>	<b>02</b>	2.01		<b>Pengelolaan Pendidikan Sekolah Dasar</b>								<b>402,388,000</b>	
1	01	02	2.01	29	Pengelolaan Dana BOS Sekolah Dasar	Rata-rata Angka Partisipasi Sekolah (APrS)	87.03 %	Jumlah Sekolah Dasar yang Mengelola Dana BOS Jumlah siswa yang menerima Biaya Operasional Sekolah pada Sekolah Dasar Negeri/Swasta Jumlah tenaga pendidik dan kependidikan yang menerima gaji	0 Satuan Pendidikan 242 siswa 14 Orang	Angka Partisipasi Kasar (APK) SD	89.4 %	Kota Balikpapan, Semua Kecamatan, Semua Kelurahan	402,388,000	
<b>TOTAL</b>												<b>402,388,000</b>		

**Prioritas dan Plafon Anggaran Sementara Tahun 2023  
Kota Balikpapan**

Unit Organisasi : 1.01.2.22.0.00.01.0000 DINAS PENDIDIKAN DAN KEBUDAYAAN

Sub Unit Organisasi : 1.01.2.22.0.00.01.0082 SDN 019 BALIKPAPAN TENGAH

Kode					Program/ Kegiatan	Sasaran Program		Sasaran Kegiatan				Lokasi Kegiatan	Plafon Anggaran Sementara (Rp.)	Keterangan
						Indikator Kinerja	Target	Output Kegiatan	Target	Outcome Kegiatan	Target			
<b>1</b>	<b>01</b>	<b>02</b>			<b>PROGRAM PENGELOLAAN PENDIDIKAN</b>								<b>309,741,000</b>	
<b>1</b>	<b>01</b>	<b>02</b>	2.01		<b>Pengelolaan Pendidikan Sekolah Dasar</b>								<b>309,741,000</b>	
1	01	02	2.01	29	Pengelolaan Dana BOS Sekolah Dasar	Rata-rata Angka Partisipasi Sekolah (APrS)	87.03 %	Jumlah Sekolah Dasar yang Mengelola Dana BOS Jumlah siswa yang menerima Biaya Operasional Sekolah pada Sekolah Dasar Negeri/Swasta Jumlah Tenaga Pendidik dan Kependidikan yang menerima gaji	0 Satuan Pendidikan 297 Siswa 11 Orang	Angka Partisipasi Kasar (APK) SD	89.4 %	Kota Balikpapan, Semua Kecamatan, Semua Kelurahan	309,741,000	
<b>TOTAL</b>												<b>309,741,000</b>		

**Prioritas dan Plafon Anggaran Sementara Tahun 2023  
Kota Balikpapan**

Unit Organisasi : 1.01.2.22.0.00.01.0000 DINAS PENDIDIKAN DAN KEBUDAYAAN

Sub Unit Organisasi : 1.01.2.22.0.00.01.0083 SDN 020 BALIKPAPAN TENGAH

Kode					Program/ Kegiatan	Sasaran Program		Sasaran Kegiatan				Lokasi Kegiatan	Plafon Anggaran Sementara (Rp.)	Keterangan
						Indikator Kinerja	Target	Output Kegiatan	Target	Outcome Kegiatan	Target			
<b>1</b>	<b>01</b>	<b>02</b>			<b>PROGRAM PENGELOLAAN PENDIDIKAN</b>								<b>309,191,000</b>	
<b>1</b>	<b>01</b>	<b>02</b>	2.01		<b>Pengelolaan Pendidikan Sekolah Dasar</b>								<b>309,191,000</b>	
1	01	02	2.01	29	Pengelolaan Dana BOS Sekolah Dasar	Rata-rata Angka Partisipasi Sekolah (APrS)	87.03 %	Jumlah Sekolah Dasar yang Mengelola Dana BOS Jumlah siswa yang menerima biaya operasional Jumlah Tenaga Pendidikan dan Kependidikan yang menerima Biaya Operasional	0 Satuan Pendidikan 217 Siswa 9 Orang	Angka Partisipasi Kasar (APK) SD	89.4 %	Kota Balikpapan, Semua Kecamatan, Semua Kelurahan	309,191,000	
<b>TOTAL</b>												<b>309,191,000</b>		

**Prioritas dan Plafon Anggaran Sementara Tahun 2023  
Kota Balikpapan**

Unit Organisasi : 1.01.2.22.0.00.01.0000 DINAS PENDIDIKAN DAN KEBUDAYAAN

Sub Unit Organisasi : 1.01.2.22.0.00.01.0084 SDN 021 BALIKPAPAN TENGAH

Kode					Program/ Kegiatan	Sasaran Program		Sasaran Kegiatan				Lokasi Kegiatan	Plafon Anggaran Sementara (Rp.)	Keterangan
						Indikator Kinerja	Target	Output Kegiatan	Target	Outcome Kegiatan	Target			
1	01	02			<b>PROGRAM PENGELOLAAN PENDIDIKAN</b>							<b>238,093,000</b>		
1	01	02	2.01		<b>Pengelolaan Pendidikan Sekolah Dasar</b>							<b>238,093,000</b>		
1	01	02	2.01	29	Pengelolaan Dana BOS Sekolah Dasar	Rata-rata Angka Partisipasi Sekolah (APrS)	87.03 %	Jumlah Sekolah Dasar yang Mengelola Dana BOS	0 Satuan Pendidikan	Angka Partisipasi Kasar (APK) SD	89.4 %	Kota Balikpapan, Semua Kecamatan, Semua Kelurahan	238,093,000	
<b>TOTAL</b>											<b>238,093,000</b>			



**Prioritas dan Plafon Anggaran Sementara Tahun 2023  
Kota Balikpapan**

Unit Organisasi : 1.01.2.22.0.00.01.0000 DINAS PENDIDIKAN DAN KEBUDAYAAN

Sub Unit Organisasi : 1.01.2.22.0.00.01.0085 SDN 022 BALIKPAPAN TENGAH

Kode					Program/ Kegiatan	Sasaran Program		Sasaran Kegiatan				Lokasi Kegiatan	Plafon Anggaran Sementara (Rp.)	Keterangan
						Indikator Kinerja	Target	Output Kegiatan	Target	Outcome Kegiatan	Target			
<b>1</b>	<b>01</b>	<b>02</b>			<b>PROGRAM PENGELOLAAN PENDIDIKAN</b>								<b>320,340,000</b>	
<b>1</b>	<b>01</b>	<b>02</b>	2.01		<b>Pengelolaan Pendidikan Sekolah Dasar</b>								<b>320,340,000</b>	
1	01	02	2.01	29	Pengelolaan Dana BOS Sekolah Dasar	Rata-rata Angka Partisipasi Sekolah (APrS)	87.03 %	Jumlah Sekolah Dasar yang Mengelola Dana BOS Jumlah siswa yang menerima Biaya Operasional Sekolah pada Sekolah Dasar Negeri/Swasta Jumlah Tenaga Pendidik dan Tenaga Kependidikan yang menerima gaji	0 Satuan Pendidikan 168 Siswa 11 orang	Angka Partisipasi Kasar (APK) SD	89.4 %	Kota Balikpapan, Semua Kecamatan, Semua Kelurahan	320,340,000	
<b>TOTAL</b>												<b>320,340,000</b>		

**Prioritas dan Plafon Anggaran Sementara Tahun 2023  
Kota Balikpapan**

Unit Organisasi : 1.01.2.22.0.00.01.0000 DINAS PENDIDIKAN DAN KEBUDAYAAN

Sub Unit Organisasi : 1.01.2.22.0.00.01.0086 SDN 023 BALIKPAPAN TENGAH

Kode					Program/ Kegiatan	Sasaran Program		Sasaran Kegiatan				Lokasi Kegiatan	Plafon Anggaran Sementara (Rp.)	Keterangan
						Indikator Kinerja	Target	Output Kegiatan	Target	Outcome Kegiatan	Target			
<b>1</b>	<b>01</b>	<b>02</b>			<b>PROGRAM PENGELOLAAN PENDIDIKAN</b>								<b>276,642,000</b>	
<b>1</b>	<b>01</b>	<b>02</b>	2.01		<b>Pengelolaan Pendidikan Sekolah Dasar</b>								<b>276,642,000</b>	
1	01	02	2.01	29	Pengelolaan Dana BOS Sekolah Dasar	Rata-rata Angka Partisipasi Sekolah (APrS)	87.03 %	Jumlah Sekolah Dasar yang Mengelola Dana BOS	0 Satuan Pendidikan	Angka Partisipasi Kasar (APK) SD	89.4 %	Kota Balikpapan, Semua Kecamatan, Semua Kelurahan	276,642,000	
<b>TOTAL</b>												<b>276,642,000</b>		

**Prioritas dan Plafon Anggaran Sementara Tahun 2023  
Kota Balikpapan**

Unit Organisasi : 1.01.2.22.0.00.01.0000 DINAS PENDIDIKAN DAN KEBUDAYAAN

Sub Unit Organisasi : 1.01.2.22.0.00.01.0087 SDN 024 BALIKPAPAN TENGAH

Kode					Program/ Kegiatan	Sasaran Program		Sasaran Kegiatan				Lokasi Kegiatan	Plafon Anggaran Sementara (Rp.)	Keterangan
						Indikator Kinerja	Target	Output Kegiatan	Target	Outcome Kegiatan	Target			
<b>1</b>	<b>01</b>	<b>02</b>			<b>PROGRAM PENGELOLAAN PENDIDIKAN</b>							<b>150,795,000</b>		
<b>1</b>	<b>01</b>	<b>02</b>	2.01		<b>Pengelolaan Pendidikan Sekolah Dasar</b>							<b>150,795,000</b>		
1	01	02	2.01	29	Pengelolaan Dana BOS Sekolah Dasar	Rata-rata Angka Partisipasi Sekolah (APrS)	87.03 %	Jumlah Sekolah Dasar yang Mengelola Dana BOS Jumlah siswa yang menerima Biaya Operasional Sekolah pada Sekolah Dasar Negeri/Swasta Jumlah Tenaga Pendidik yang diberi Insentif/Gaji	0 Satuan Pendidikan 153 siswa 7 Orang	Angka Partisipasi Kasar (APK) SD	89.4 %	Kota Balikpapan, Semua Kecamatan, Semua Kelurahan	150,795,000	
<b>TOTAL</b>											<b>150,795,000</b>			

**Prioritas dan Plafon Anggaran Sementara Tahun 2023  
Kota Balikpapan**

Unit Organisasi : 1.01.2.22.0.00.01.0000 DINAS PENDIDIKAN DAN KEBUDAYAAN

Sub Unit Organisasi : 1.01.2.22.0.00.01.0088 SDN 025 BALIKPAPAN TENGAH

Kode					Program/ Kegiatan	Sasaran Program		Sasaran Kegiatan				Lokasi Kegiatan	Plafon Anggaran Sementara (Rp.)	Keterangan
						Indikator Kinerja	Target	Output Kegiatan	Target	Outcome Kegiatan	Target			
<b>1</b>	<b>01</b>	<b>02</b>			<b>PROGRAM PENGELOLAAN PENDIDIKAN</b>							<b>437,588,000</b>		
<b>1</b>	<b>01</b>	<b>02</b>	2.01		<b>Pengelolaan Pendidikan Sekolah Dasar</b>							<b>437,588,000</b>		
1	01	02	2.01	29	Pengelolaan Dana BOS Sekolah Dasar	Rata-rata Angka Partisipasi Sekolah (APrS)	87.03 %	Jumlah guru/tendik yang menerima operasional Jumlah Sekolah Dasar yang Mengelola Dana BOS Jumlah siswa yang menerima Biaya Operasional Daerah	14 Orang 0 Satuan Pendidikan 313 Siswa	Angka Partisipasi Kasar (APK) SD	89.4 %	Kota Balikpapan, Semua Kecamatan, Semua Kelurahan	437,588,000	
<b>TOTAL</b>											<b>437,588,000</b>			

**Prioritas dan Plafon Anggaran Sementara Tahun 2023  
Kota Balikpapan**

Unit Organisasi : 1.01.2.22.0.00.01.0000 DINAS PENDIDIKAN DAN KEBUDAYAAN

Sub Unit Organisasi : 1.01.2.22.0.00.01.0089 SDN 026 BALIKPAPAN TENGAH

Kode					Program/ Kegiatan	Sasaran Program		Sasaran Kegiatan				Lokasi Kegiatan	Plafon Anggaran Sementara (Rp.)	Keterangan
						Indikator Kinerja	Target	Output Kegiatan	Target	Outcome Kegiatan	Target			
<b>1</b>	<b>01</b>	<b>02</b>			<b>PROGRAM PENGELOLAAN PENDIDIKAN</b>							<b>127,846,000</b>		
<b>1</b>	<b>01</b>	<b>02</b>	2.01		<b>Pengelolaan Pendidikan Sekolah Dasar</b>							<b>127,846,000</b>		
1	01	02	2.01	29	Pengelolaan Dana BOS Sekolah Dasar	Rata-rata Angka Partisipasi Sekolah (APrS)	87.03 %	Jumlah Sekolah Dasar yang Mengelola Dana BOS Jumlah siswa yang menerima Biaya Operasional Sekolah pada Sekolah Dasar Negeri/Swasta Jumlah Tenaga Pendidik yang diberi Insentif/Gaji	0 Satuan Pendidikan 143 siswa 7 Orang	Angka Partisipasi Kasar (APK) SD	89.4 %	Kota Balikpapan, Semua Kecamatan, Semua Kelurahan	127,846,000	
<b>TOTAL</b>											<b>127,846,000</b>			

**Prioritas dan Plafon Anggaran Sementara Tahun 2023  
Kota Balikpapan**

Unit Organisasi : 1.01.2.22.0.00.01.0000 DINAS PENDIDIKAN DAN KEBUDAYAAN

Sub Unit Organisasi : 1.01.2.22.0.00.01.0090 SDN 027 BALIKPAPAN TENGAH

Kode					Program/ Kegiatan	Sasaran Program		Sasaran Kegiatan				Lokasi Kegiatan	Plafon Anggaran Sementara (Rp.)	Keterangan
						Indikator Kinerja	Target	Output Kegiatan	Target	Outcome Kegiatan	Target			
<b>1</b>	<b>01</b>	<b>02</b>			<b>PROGRAM PENGELOLAAN PENDIDIKAN</b>							<b>438,437,000</b>		
<b>1</b>	<b>01</b>	<b>02</b>	2.01		<b>Pengelolaan Pendidikan Sekolah Dasar</b>							<b>438,437,000</b>		
1	01	02	2.01	29	Pengelolaan Dana BOS Sekolah Dasar	Rata-rata Angka Partisipasi Sekolah (APrS)	87.03 %	Jumlah guru/tendik yang menerima operasional Jumlah Sekolah Dasar yang Mengelola Dana BOS Jumlah siswa yang menerima Biaya Operasional Sekolah pada Sekolah Dasar Negeri/Swasta	15 Orang 0 Satuan Pendidikan 367 Siswa	Angka Partisipasi Kasar (APK) SD	89.4 %	Kota Balikpapan, Semua Kecamatan, Semua Kelurahan	438,437,000	
<b>TOTAL</b>											<b>438,437,000</b>			

**Prioritas dan Plafon Anggaran Sementara Tahun 2023  
Kota Balikpapan**

Unit Organisasi : 1.01.2.22.0.00.01.0000 DINAS PENDIDIKAN DAN KEBUDAYAAN

Sub Unit Organisasi : 1.01.2.22.0.00.01.0091 SDN 028 BALIKPAPAN TENGAH

Kode					Program/ Kegiatan	Sasaran Program		Sasaran Kegiatan				Lokasi Kegiatan	Plafon Anggaran Sementara (Rp.)	Keterangan
						Indikator Kinerja	Target	Output Kegiatan	Target	Outcome Kegiatan	Target			
<b>1</b>	<b>01</b>	<b>02</b>			<b>PROGRAM PENGELOLAAN PENDIDIKAN</b>								<b>209,543,000</b>	
<b>1</b>	<b>01</b>	<b>02</b>	2.01		<b>Pengelolaan Pendidikan Sekolah Dasar</b>								<b>209,543,000</b>	
1	01	02	2.01	29	Pengelolaan Dana BOS Sekolah Dasar	Rata-rata Angka Partisipasi Sekolah (APrS)	87.03 %	Jumlah Sekolah Dasar yang Mengelola Dana BOS	0 Satuan Pendidikan	Angka Partisipasi Kasar (APK) SD	89.4 %	Kota Balikpapan, Semua Kecamatan, Semua Kelurahan	209,543,000	
<b>TOTAL</b>												<b>209,543,000</b>		

**Prioritas dan Plafon Anggaran Sementara Tahun 2023  
Kota Balikpapan**

Unit Organisasi : 1.01.2.22.0.00.01.0000 DINAS PENDIDIKAN DAN KEBUDAYAAN

Sub Unit Organisasi : 1.01.2.22.0.00.01.0092 SDN 029 BALIKPAPAN TENGAH

Kode					Program/ Kegiatan	Sasaran Program		Sasaran Kegiatan				Lokasi Kegiatan	Plafon Anggaran Sementara (Rp.)	Keterangan
						Indikator Kinerja	Target	Output Kegiatan	Target	Outcome Kegiatan	Target			
<b>1</b>	<b>01</b>	<b>02</b>			<b>PROGRAM PENGELOLAAN PENDIDIKAN</b>								<b>151,795,000</b>	
<b>1</b>	<b>01</b>	<b>02</b>	2.01		<b>Pengelolaan Pendidikan Sekolah Dasar</b>								<b>151,795,000</b>	
1	01	02	2.01	29	Pengelolaan Dana BOS Sekolah Dasar	Rata-rata Angka Partisipasi Sekolah (APrS)	87.03 %	Jumlah Sekolah Dasar yang Mengelola Dana BOS	0 Satuan Pendidikan	Angka Partisipasi Kasar (APK) SD	89.4 %	Kota Balikpapan, Semua Kecamatan, Semua Kelurahan	151,795,000	
<b>TOTAL</b>												<b>151,795,000</b>		



**Prioritas dan Plafon Anggaran Sementara Tahun 2023  
Kota Balikpapan**

Unit Organisasi : 1.01.2.22.0.00.01.0000 DINAS PENDIDIKAN DAN KEBUDAYAAN

Sub Unit Organisasi : 1.01.2.22.0.00.01.0093 SDN 030 BALIKPAPAN TENGAH

Kode					Program/ Kegiatan	Sasaran Program		Sasaran Kegiatan				Lokasi Kegiatan	Plafon Anggaran Sementara (Rp.)	Keterangan
						Indikator Kinerja	Target	Output Kegiatan	Target	Outcome Kegiatan	Target			
<b>1</b>	<b>01</b>	<b>02</b>			<b>PROGRAM PENGELOLAAN PENDIDIKAN</b>								<b>378,740,000</b>	
<b>1</b>	<b>01</b>	<b>02</b>	2.01		<b>Pengelolaan Pendidikan Sekolah Dasar</b>								<b>378,740,000</b>	
1	01	02	2.01	29	Pengelolaan Dana BOS Sekolah Dasar	Rata-rata Angka Partisipasi Sekolah (APrS)	87.03 %	Jumlah Sekolah Dasar yang Mengelola Dana BOS	0 Satuan Pendidikan	Angka Partisipasi Kasar (APK) SD	89.4 %	Kota Balikpapan, Semua Kecamatan, Semua Kelurahan	378,740,000	
<b>TOTAL</b>												<b>378,740,000</b>		

**Prioritas dan Plafon Anggaran Sementara Tahun 2023  
Kota Balikpapan**

Unit Organisasi : 1.01.2.22.0.00.01.0000 DINAS PENDIDIKAN DAN KEBUDAYAAN

Sub Unit Organisasi : 1.01.2.22.0.00.01.0094 SDN 001 BALIKPAPAN BARAT

Kode					Program/ Kegiatan	Sasaran Program		Sasaran Kegiatan				Lokasi Kegiatan	Plafon Anggaran Sementara (Rp.)	Keterangan
						Indikator Kinerja	Target	Output Kegiatan	Target	Outcome Kegiatan	Target			
<b>1</b>	<b>01</b>	<b>02</b>			<b>PROGRAM PENGELOLAAN PENDIDIKAN</b>							<b>1,035,872,000</b>		
<b>1</b>	<b>01</b>	<b>02</b>	2.01		<b>Pengelolaan Pendidikan Sekolah Dasar</b>							<b>1,035,872,000</b>		
1	01	02	2.01	29	Pengelolaan Dana BOS Sekolah Dasar	Rata-rata Angka Partisipasi Sekolah (APrS)	87.03 %	Jumlah siswa yang menerima Biaya Operasional Sekolah pada Sekolah Dasar Negeri/Swasta Jumlah Tenaga Pendidik dan Kependidikan	856 Siswa 32 Orang	Angka Partisipasi Kasar (APK) SD	89.4 %	Kota Balikpapan, Semua Kecamatan, Semua Kelurahan	1,035,872,000	
<b>TOTAL</b>											<b>1,035,872,000</b>			

**Prioritas dan Plafon Anggaran Sementara Tahun 2023  
Kota Balikpapan**

Unit Organisasi : 1.01.2.22.0.00.01.0000 DINAS PENDIDIKAN DAN KEBUDAYAAN

Sub Unit Organisasi : 1.01.2.22.0.00.01.0095 SDN 002 BALIKPAPAN BARAT

Kode					Program/ Kegiatan	Sasaran Program		Sasaran Kegiatan				Lokasi Kegiatan	Plafon Anggaran Sementara (Rp.)	Keterangan
						Indikator Kinerja	Target	Output Kegiatan	Target	Outcome Kegiatan	Target			
<b>1</b>	<b>01</b>	<b>02</b>			<b>PROGRAM PENGELOLAAN PENDIDIKAN</b>							<b>832,628,000</b>		
<b>1</b>	<b>01</b>	<b>02</b>	2.01		<b>Pengelolaan Pendidikan Sekolah Dasar</b>							<b>832,628,000</b>		
1	01	02	2.01	29	Pengelolaan Dana BOS Sekolah Dasar	Rata-rata Angka Partisipasi Sekolah (APrS)	87.03 %	Jumlah siswa yang menerima Biaya Operasional Sekolah pada Sekolah Dasar Negeri/Swasta Jumlah Tenaga Pendidik dan Kependidikan Yang Menerima Gaji	794 Siswa 27 Orang	Angka Partisipasi Kasar (APK) SD	89.4 %	Kota Balikpapan, Semua Kecamatan, Semua Kelurahan	832,628,000	
<b>TOTAL</b>											<b>832,628,000</b>			

**Prioritas dan Plafon Anggaran Sementara Tahun 2023  
Kota Balikpapan**

Unit Organisasi : 1.01.2.22.0.00.01.0000 DINAS PENDIDIKAN DAN KEBUDAYAAN

Sub Unit Organisasi : 1.01.2.22.0.00.01.0096 SDN 003 BALIKPAPAN BARAT

Kode					Program/ Kegiatan	Sasaran Program		Sasaran Kegiatan				Lokasi Kegiatan	Plafon Anggaran Sementara (Rp.)	Keterangan
						Indikator Kinerja	Target	Output Kegiatan	Target	Outcome Kegiatan	Target			
<b>1</b>	<b>01</b>	<b>02</b>			<b>PROGRAM PENGELOLAAN PENDIDIKAN</b>							<b>329,540,000</b>		
<b>1</b>	<b>01</b>	<b>02</b>	2.01		<b>Pengelolaan Pendidikan Sekolah Dasar</b>							<b>329,540,000</b>		
1	01	02	2.01	29	Pengelolaan Dana BOS Sekolah Dasar	Rata-rata Angka Partisipasi Sekolah (APrS)	87.03 %	Jumlah siswa yang menerima Biaya Operasional Sekolah pada Sekolah Dasar Negeri/Swasta Jumlah Tenaga Pendidik dan Kependidikan yang menerima gaji	214 Siswa 11 Orang	Angka Partisipasi Kasar (APK) SD	89.4 %	Kota Balikpapan, Semua Kecamatan, Semua Kelurahan	329,540,000	
<b>TOTAL</b>												<b>329,540,000</b>		

**Prioritas dan Plafon Anggaran Sementara Tahun 2023  
Kota Balikpapan**

Unit Organisasi : 1.01.2.22.0.00.01.0000 DINAS PENDIDIKAN DAN KEBUDAYAAN

Sub Unit Organisasi : 1.01.2.22.0.00.01.0097 SDN 004 BALIKPAPAN BARAT

Kode					Program/ Kegiatan	Sasaran Program		Sasaran Kegiatan				Lokasi Kegiatan	Plafon Anggaran Sementara (Rp.)	Keterangan
						Indikator Kinerja	Target	Output Kegiatan	Target	Outcome Kegiatan	Target			
<b>1</b>	<b>01</b>	<b>02</b>			<b>PROGRAM PENGELOLAAN PENDIDIKAN</b>							<b>625,283,000</b>		
<b>1</b>	<b>01</b>	<b>02</b>	2.01		<b>Pengelolaan Pendidikan Sekolah Dasar</b>							<b>625,283,000</b>		
1	01	02	2.01	29	Pengelolaan Dana BOS Sekolah Dasar	Rata-rata Angka Partisipasi Sekolah (APrS)	87.03 %	Jumlah siswa yang menerima Biaya Operasional Sekolah pada Sekolah Dasar Negeri/Swasta Jumlah Tenaga Pendidik dan Kependidikan yang diberi gaji	612 Siswa 20 Orang	Angka Partisipasi Kasar (APK) SD	89.4 %	Kota Balikpapan, Semua Kecamatan, Semua Kelurahan	625,283,000	
<b>TOTAL</b>											<b>625,283,000</b>			

**Prioritas dan Plafon Anggaran Sementara Tahun 2023  
Kota Balikpapan**

Unit Organisasi : 1.01.2.22.0.00.01.0000 DINAS PENDIDIKAN DAN KEBUDAYAAN

Sub Unit Organisasi : 1.01.2.22.0.00.01.0098 SDN 005 BALIKPAPAN BARAT

Kode					Program/ Kegiatan	Sasaran Program		Sasaran Kegiatan				Lokasi Kegiatan	Plafon Anggaran Sementara (Rp.)	Keterangan
						Indikator Kinerja	Target	Output Kegiatan	Target	Outcome Kegiatan	Target			
<b>1</b>	<b>01</b>	<b>02</b>			<b>PROGRAM PENGELOLAAN PENDIDIKAN</b>							<b>671,581,000</b>		
<b>1</b>	<b>01</b>	<b>02</b>	2.01		<b>Pengelolaan Pendidikan Sekolah Dasar</b>							<b>671,581,000</b>		
1	01	02	2.01	29	Pengelolaan Dana BOS Sekolah Dasar	Rata-rata Angka Partisipasi Sekolah (APrS)	87.03 %	Jumlah siswa yang menerima Biaya Operasional Sekolah pada Sekolah Dasar Negeri/Swasta Jumlah Tenaga Pendidik dan Kependidikan yang menerima gaji	518 Siswa 22 Orang	Angka Partisipasi Kasar (APK) SD	89.4 %	Kota Balikpapan, Semua Kecamatan, Semua Kelurahan	671,581,000	
<b>TOTAL</b>											<b>671,581,000</b>			

**Prioritas dan Plafon Anggaran Sementara Tahun 2023  
Kota Balikpapan**

Unit Organisasi : 1.01.2.22.0.00.01.0000 DINAS PENDIDIKAN DAN KEBUDAYAAN

Sub Unit Organisasi : 1.01.2.22.0.00.01.0099 SDN 006 BALIKPAPAN BARAT

Kode					Program/ Kegiatan	Sasaran Program		Sasaran Kegiatan				Lokasi Kegiatan	Plafon Anggaran Sementara (Rp.)	Keterangan
						Indikator Kinerja	Target	Output Kegiatan	Target	Outcome Kegiatan	Target			
1	01	02			<b>PROGRAM PENGELOLAAN PENDIDIKAN</b>							<b>383,339,000</b>		
1	01	02	2.01		<b>Pengelolaan Pendidikan Sekolah Dasar</b>							<b>383,339,000</b>		
1	01	02	2.01	29	Pengelolaan Dana BOS Sekolah Dasar	Rata-rata Angka Partisipasi Sekolah (APrS)	87.03 %	Jumlah Siswa yang menerima BOS Jumlah Tenaga Pendidik dan Kependidikan yang diberi gaji	268 Siswa 13 Orang	Angka Partisipasi Kasar (APK) SD	89.4 %	Kota Balikpapan, Semua Kecamatan, Semua Kelurahan	383,339,000	
<b>TOTAL</b>											<b>383,339,000</b>			

**Prioritas dan Plafon Anggaran Sementara Tahun 2023  
Kota Balikpapan**

Unit Organisasi : 1.01.2.22.0.00.01.0000 DINAS PENDIDIKAN DAN KEBUDAYAAN

Sub Unit Organisasi : 1.01.2.22.0.00.01.0100 SDN 007 BALIKPAPAN BARAT

Kode					Program/ Kegiatan	Sasaran Program		Sasaran Kegiatan				Lokasi Kegiatan	Plafon Anggaran Sementara (Rp.)	Keterangan
						Indikator Kinerja	Target	Output Kegiatan	Target	Outcome Kegiatan	Target			
<b>1</b>	<b>01</b>	<b>02</b>			<b>PROGRAM PENGELOLAAN PENDIDIKAN</b>								<b>298,541,000</b>	
<b>1</b>	<b>01</b>	<b>02</b>	2.01		<b>Pengelolaan Pendidikan Sekolah Dasar</b>								<b>298,541,000</b>	
1	01	02	2.01	29	Pengelolaan Dana BOS Sekolah Dasar	Rata-rata Angka Partisipasi Sekolah (APrS)	87.03 %	Jumlah Pendidik dan Tenaga Kependidikan Jumlah Sekolah Dasar yang Mengelola Dana BOS Jumlah siswa yang menerima Biaya Operasional Sekolah pada Sekolah Dasar Negeri/Swasta	11 Orang 0 Satuan Pendidikan 219 Siswa	Angka Partisipasi Kasar (APK) SD	89.4 %	Kota Balikpapan, Semua Kecamatan, Semua Kelurahan	298,541,000	
<b>TOTAL</b>												<b>298,541,000</b>		



**Prioritas dan Plafon Anggaran Sementara Tahun 2023  
Kota Balikpapan**

Unit Organisasi : 1.01.2.22.0.00.01.0000 DINAS PENDIDIKAN DAN KEBUDAYAAN

Sub Unit Organisasi : 1.01.2.22.0.00.01.0101 SDN 008 BALIKPAPAN BARAT

Kode					Program/ Kegiatan	Sasaran Program		Sasaran Kegiatan				Lokasi Kegiatan	Plafon Anggaran Sementara (Rp.)	Keterangan
						Indikator Kinerja	Target	Output Kegiatan	Target	Outcome Kegiatan	Target			
<b>1</b>	<b>01</b>	<b>02</b>			<b>PROGRAM PENGELOLAAN PENDIDIKAN</b>							<b>562,684,000</b>		
<b>1</b>	<b>01</b>	<b>02</b>	2.01		<b>Pengelolaan Pendidikan Sekolah Dasar</b>							<b>562,684,000</b>		
1	01	02	2.01	29	Pengelolaan Dana BOS Sekolah Dasar	Rata-rata Angka Partisipasi Sekolah (APrS)	87.03 %	Jumlah siswa yang menerima Biaya Operasional Sekolah pada Sekolah Dasar Negeri Jumlah Tenaga Pendidik dan Kependidikan yang menerima gaji	365 Siswa 21 Orang	Angka Partisipasi Kasar (APK) SD	89.4 %	Kota Balikpapan, Semua Kecamatan, Semua Kelurahan	562,684,000	
<b>TOTAL</b>											<b>562,684,000</b>			

**Prioritas dan Plafon Anggaran Sementara Tahun 2023  
Kota Balikpapan**

Unit Organisasi : 1.01.2.22.0.00.01.0000 DINAS PENDIDIKAN DAN KEBUDAYAAN

Sub Unit Organisasi : 1.01.2.22.0.00.01.0102 SDN 009 BALIKPAPAN BARAT

Kode					Program/ Kegiatan	Sasaran Program		Sasaran Kegiatan				Lokasi Kegiatan	Plafon Anggaran Sementara (Rp.)	Keterangan
						Indikator Kinerja	Target	Output Kegiatan	Target	Outcome Kegiatan	Target			
<b>1</b>	<b>01</b>	<b>02</b>			<b>PROGRAM PENGELOLAAN PENDIDIKAN</b>							<b>1,195,369,000</b>		
<b>1</b>	<b>01</b>	<b>02</b>	2.01		<b>Pengelolaan Pendidikan Sekolah Dasar</b>							<b>1,195,369,000</b>		
1	01	02	2.01	29	Pengelolaan Dana BOS Sekolah Dasar	Rata-rata Angka Partisipasi Sekolah (APrS)	87.03 %	Jumlah siswa yang menerima Biaya Operasional Sekolah pada Sekolah Dasar Negeri/Swasta Jumlah Tenaga Pendidik dan Kependidikan yang menerima gaji	1014 Siswa 35 Orang	Angka Partisipasi Kasar (APK) SD	89.4 %	Kota Balikpapan, Semua Kecamatan, Semua Kelurahan	1,195,369,000	
<b>TOTAL</b>											<b>1,195,369,000</b>			

**Prioritas dan Plafon Anggaran Sementara Tahun 2023  
Kota Balikpapan**

Unit Organisasi : 1.01.2.22.0.00.01.0000 DINAS PENDIDIKAN DAN KEBUDAYAAN

Sub Unit Organisasi : 1.01.2.22.0.00.01.0103 SDN 010 BALIKPAPAN BARAT

Kode					Program/ Kegiatan	Sasaran Program		Sasaran Kegiatan				Lokasi Kegiatan	Plafon Anggaran Sementara (Rp.)	Keterangan
						Indikator Kinerja	Target	Output Kegiatan	Target	Outcome Kegiatan	Target			
<b>1</b>	<b>01</b>	<b>02</b>			<b>PROGRAM PENGELOLAAN PENDIDIKAN</b>							<b>210,943,000</b>		
<b>1</b>	<b>01</b>	<b>02</b>	2.01		<b>Pengelolaan Pendidikan Sekolah Dasar</b>							<b>210,943,000</b>		
1	01	02	2.01	29	Pengelolaan Dana BOS Sekolah Dasar	Rata-rata Angka Partisipasi Sekolah (APrS)	87.03 %	Jumlah siswa yang menerima biaya Operasional Jumlah Tenaga Pendidik dan Kependidikan yang diberi gaji	167 Siswa 10 Orang	Angka Partisipasi Kasar (APK) SD	89.4 %	Kota Balikpapan, Semua Kecamatan, Semua Kelurahan	210,943,000	
<b>TOTAL</b>											<b>210,943,000</b>			

**Prioritas dan Plafon Anggaran Sementara Tahun 2023  
Kota Balikpapan**

Unit Organisasi : 1.01.2.22.0.00.01.0000 DINAS PENDIDIKAN DAN KEBUDAYAAN

Sub Unit Organisasi : 1.01.2.22.0.00.01.0104 SDN 011 BALIKPAPAN BARAT

Kode					Program/ Kegiatan	Sasaran Program		Sasaran Kegiatan				Lokasi Kegiatan	Plafon Anggaran Sementara (Rp.)	Keterangan
						Indikator Kinerja	Target	Output Kegiatan	Target	Outcome Kegiatan	Target			
<b>1</b>	<b>01</b>	<b>02</b>			<b>PROGRAM PENGELOLAAN PENDIDIKAN</b>								<b>365,139,000</b>	
<b>1</b>	<b>01</b>	<b>02</b>	2.01		<b>Pengelolaan Pendidikan Sekolah Dasar</b>								<b>365,139,000</b>	
1	01	02	2.01	29	Pengelolaan Dana BOS Sekolah Dasar	Rata-rata Angka Partisipasi Sekolah (APrS)	87.03 %	Jumlah siswa yang menerima Biaya Operasional Sekolah pada Sekolah Dasar Negeri/Swasta Jumlah Tenaga Pendidik dan Kependidikan yang menerima gaji	348 Siswa 15 Orang	Angka Partisipasi Kasar (APK) SD	89.4 %	Kota Balikpapan, Semua Kecamatan, Semua Kelurahan	365,139,000	
<b>TOTAL</b>												<b>365,139,000</b>		

**Prioritas dan Plafon Anggaran Sementara Tahun 2023  
Kota Balikpapan**

Unit Organisasi : 1.01.2.22.0.00.01.0000 DINAS PENDIDIKAN DAN KEBUDAYAAN

Sub Unit Organisasi : 1.01.2.22.0.00.01.0105 SDN 012 BALIKPAPAN BARAT

Kode					Program/ Kegiatan	Sasaran Program		Sasaran Kegiatan				Lokasi Kegiatan	Plafon Anggaran Sementara (Rp.)	Keterangan
						Indikator Kinerja	Target	Output Kegiatan	Target	Outcome Kegiatan	Target			
<b>1</b>	<b>01</b>	<b>02</b>			<b>PROGRAM PENGELOLAAN PENDIDIKAN</b>							<b>207,943,000</b>		
<b>1</b>	<b>01</b>	<b>02</b>	2.01		<b>Pengelolaan Pendidikan Sekolah Dasar</b>							<b>207,943,000</b>		
1	01	02	2.01	29	Pengelolaan Dana BOS Sekolah Dasar	Rata-rata Angka Partisipasi Sekolah (APrS)	87.03 %	Jumlah Siswa yang Menerima Biaya Operasional pada Sekolah Dasar Negeri/Swasta Sekolah Jumlah Tenaga Pendidik dan Kependidikan yang diberi gaji	152 Siswa 7 Orang	Angka Partisipasi Kasar (APK) SD	89.4 %	Kota Balikpapan, Semua Kecamatan, Semua Kelurahan	207,943,000	
<b>TOTAL</b>												<b>207,943,000</b>		

**Prioritas dan Plafon Anggaran Sementara Tahun 2023  
Kota Balikpapan**

Unit Organisasi : 1.01.2.22.0.00.01.0000 DINAS PENDIDIKAN DAN KEBUDAYAAN

Sub Unit Organisasi : 1.01.2.22.0.00.01.0106 SDN 013 BALIKPAPAN BARAT

Kode					Program/ Kegiatan	Sasaran Program		Sasaran Kegiatan				Lokasi Kegiatan	Plafon Anggaran Sementara (Rp.)	Keterangan
						Indikator Kinerja	Target	Output Kegiatan	Target	Outcome Kegiatan	Target			
<b>1</b>	<b>01</b>	<b>02</b>			<b>PROGRAM PENGELOLAAN PENDIDIKAN</b>							<b>346,290,000</b>		
<b>1</b>	<b>01</b>	<b>02</b>	2.01		<b>Pengelolaan Pendidikan Sekolah Dasar</b>							<b>346,290,000</b>		
1	01	02	2.01	29	Pengelolaan Dana BOS Sekolah Dasar	Rata-rata Angka Partisipasi Sekolah (APrS)	87.03 %	Jumlah Siswa Yang Menerima Biaya Operasional Sekolah Pada Sekolah Dasar Negeri/Swasta Jumlah Tenaga Pendidik dan Kependidikan yang menerima gaji	204 Siswa 11 Orang	Angka Partisipasi Kasar (APK) SD	89.4 %	Kota Balikpapan, Semua Kecamatan, Semua Kelurahan	346,290,000	
<b>TOTAL</b>											<b>346,290,000</b>			

**Prioritas dan Plafon Anggaran Sementara Tahun 2023  
Kota Balikpapan**

Unit Organisasi : 1.01.2.22.0.00.01.0000 DINAS PENDIDIKAN DAN KEBUDAYAAN

Sub Unit Organisasi : 1.01.2.22.0.00.01.0107 SDN 014 BALIKPAPAN BARAT

Kode					Program/ Kegiatan	Sasaran Program		Sasaran Kegiatan				Lokasi Kegiatan	Plafon Anggaran Sementara (Rp.)	Keterangan
						Indikator Kinerja	Target	Output Kegiatan	Target	Outcome Kegiatan	Target			
1	01	02			<b>PROGRAM PENGELOLAAN PENDIDIKAN</b>							<b>259,542,000</b>		
1	01	02	2.01		<b>Pengelolaan Pendidikan Sekolah Dasar</b>							<b>259,542,000</b>		
1	01	02	2.01	29	Pengelolaan Dana BOS Sekolah Dasar	Rata-rata Angka Partisipasi Sekolah (APrS)	87.03 %	Jumlah Siswa yang menerima BOS Jumlah Tenaga Pendidik dan Kependidikan yang menerima gaji	195 Siswa 8 Orang	Angka Partisipasi Kasar (APK) SD	89.4 %	Kota Balikpapan, Semua Kecamatan, Semua Kelurahan	259,542,000	
<b>TOTAL</b>											<b>259,542,000</b>			

**Prioritas dan Plafon Anggaran Sementara Tahun 2023  
Kota Balikpapan**

Unit Organisasi : 1.01.2.22.0.00.01.0000 DINAS PENDIDIKAN DAN KEBUDAYAAN

Sub Unit Organisasi : 1.01.2.22.0.00.01.0108 SDN 015 BALIKPAPAN BARAT

Kode					Program/ Kegiatan	Sasaran Program		Sasaran Kegiatan				Lokasi Kegiatan	Plafon Anggaran Sementara (Rp.)	Keterangan
						Indikator Kinerja	Target	Output Kegiatan	Target	Outcome Kegiatan	Target			
<b>1</b>	<b>01</b>	<b>02</b>			<b>PROGRAM PENGELOLAAN PENDIDIKAN</b>								<b>225,793,000</b>	
<b>1</b>	<b>01</b>	<b>02</b>	2.01		<b>Pengelolaan Pendidikan Sekolah Dasar</b>								<b>225,793,000</b>	
1	01	02	2.01	29	Pengelolaan Dana BOS Sekolah Dasar	Rata-rata Angka Partisipasi Sekolah (APrS)	87.03 %	Jumlah Siswa yang menerima BOS Daerah Jumlah Tenaga Pendidik dan Kependidikan yang menerima gaji	164 Siswa 7 Orang	Angka Partisipasi Kasar (APK) SD	89.4 %	Kota Balikpapan, Semua Kecamatan, Semua Kelurahan	225,793,000	
<b>TOTAL</b>												<b>225,793,000</b>		



**Prioritas dan Plafon Anggaran Sementara Tahun 2023  
Kota Balikpapan**

Unit Organisasi : 1.01.2.22.0.00.01.0000 DINAS PENDIDIKAN DAN KEBUDAYAAN

Sub Unit Organisasi : 1.01.2.22.0.00.01.0109 SDN 016 BALIKPAPAN BARAT

Kode					Program/ Kegiatan	Sasaran Program		Sasaran Kegiatan				Lokasi Kegiatan	Plafon Anggaran Sementara (Rp.)	Keterangan
						Indikator Kinerja	Target	Output Kegiatan	Target	Outcome Kegiatan	Target			
<b>1</b>	<b>01</b>	<b>02</b>			<b>PROGRAM PENGELOLAAN PENDIDIKAN</b>							<b>240,593,000</b>		
<b>1</b>	<b>01</b>	<b>02</b>	2.01		<b>Pengelolaan Pendidikan Sekolah Dasar</b>							<b>240,593,000</b>		
1	01	02	2.01	29	Pengelolaan Dana BOS Sekolah Dasar	Rata-rata Angka Partisipasi Sekolah (APrS)	87.03 %	Jumlah siswa yang menerima Biaya Operasional Sekolah Pada Sekolah Dasar Negeri/Swasta Jumlah Tenaga Pendidik dan Kependidikan yang menerima gaji	205 Siswa 10 Orang	Angka Partisipasi Kasar (APK) SD	89.4 %	Kota Balikpapan, Semua Kecamatan, Semua Kelurahan	240,593,000	
<b>TOTAL</b>												<b>240,593,000</b>		

**Prioritas dan Plafon Anggaran Sementara Tahun 2023  
Kota Balikpapan**

Unit Organisasi : 1.01.2.22.0.00.01.0000 DINAS PENDIDIKAN DAN KEBUDAYAAN

Sub Unit Organisasi : 1.01.2.22.0.00.01.0110 SDN 017 BALIKPAPAN BARAT

Kode					Program/ Kegiatan	Sasaran Program		Sasaran Kegiatan				Lokasi Kegiatan	Plafon Anggaran Sementara (Rp.)	Keterangan
						Indikator Kinerja	Target	Output Kegiatan	Target	Outcome Kegiatan	Target			
<b>1</b>	<b>01</b>	<b>02</b>			<b>PROGRAM PENGELOLAAN PENDIDIKAN</b>							<b>259,792,000</b>		
<b>1</b>	<b>01</b>	<b>02</b>	2.01		<b>Pengelolaan Pendidikan Sekolah Dasar</b>							<b>259,792,000</b>		
1	01	02	2.01	29	Pengelolaan Dana BOS Sekolah Dasar	Rata-rata Angka Partisipasi Sekolah (APrS)	87.03 %	Jumlah siswa yang menerima Biaay operasional Sekolah pada Sekolah Dasar Negeri / Swasta Jumlah Tenaga Pendidik dan Kependidikan yang menerima gaji	152 Siswa 9 Orang	Angka Partisipasi Kasar (APK) SD	89.4 %	Kota Balikpapan, Semua Kecamatan, Semua Kelurahan	259,792,000	
<b>TOTAL</b>											<b>259,792,000</b>			

**Prioritas dan Plafon Anggaran Sementara Tahun 2023  
Kota Balikpapan**

Unit Organisasi : 1.01.2.22.0.00.01.0000 DINAS PENDIDIKAN DAN KEBUDAYAAN

Sub Unit Organisasi : 1.01.2.22.0.00.01.0111 SDN 018 BALIKPAPAN BARAT

Kode					Program/ Kegiatan	Sasaran Program		Sasaran Kegiatan				Lokasi Kegiatan	Plafon Anggaran Sementara (Rp.)	Keterangan
						Indikator Kinerja	Target	Output Kegiatan	Target	Outcome Kegiatan	Target			
<b>1</b>	<b>01</b>	<b>02</b>			<b>PROGRAM PENGELOLAAN PENDIDIKAN</b>							<b>286,392,000</b>		
<b>1</b>	<b>01</b>	<b>02</b>	2.01		<b>Pengelolaan Pendidikan Sekolah Dasar</b>							<b>286,392,000</b>		
1	01	02	2.01	29	Pengelolaan Dana BOS Sekolah Dasar	Rata-rata Angka Partisipasi Sekolah (APrS)	87.03 %	Jumlah siswa yang menerima Biaya Operasional Sekolah Dasar Negeri / Swasta Jumlah Tenaga Pendidik dan Kependidikan yang menerima gaji	285 Siswa 9 Orang	Angka Partisipasi Kasar (APK) SD	89.4 %	Kota Balikpapan, Semua Kecamatan, Semua Kelurahan	286,392,000	
<b>TOTAL</b>											<b>286,392,000</b>			

**Prioritas dan Plafon Anggaran Sementara Tahun 2023  
Kota Balikpapan**

Unit Organisasi : 1.01.2.22.0.00.01.0000 DINAS PENDIDIKAN DAN KEBUDAYAAN

Sub Unit Organisasi : 1.01.2.22.0.00.01.0112 SDN 019 BALIKPAPAN BARAT

Kode					Program/ Kegiatan	Sasaran Program		Sasaran Kegiatan				Lokasi Kegiatan	Plafon Anggaran Sementara (Rp.)	Keterangan
						Indikator Kinerja	Target	Output Kegiatan	Target	Outcome Kegiatan	Target			
<b>1</b>	<b>01</b>	<b>02</b>			<b>PROGRAM PENGELOLAAN PENDIDIKAN</b>								<b>759,730,000</b>	
<b>1</b>	<b>01</b>	<b>02</b>	2.01		<b>Pengelolaan Pendidikan Sekolah Dasar</b>								<b>759,730,000</b>	
1	01	02	2.01	29	Pengelolaan Dana BOS Sekolah Dasar	Rata-rata Angka Partisipasi Sekolah (APrS)	87.03 %	Jumlah Sekolah Dasar yang Mengelola Dana BOS	184 Satuan Pendidikan	Angka Partisipasi Kasar (APK) SD	89.4 %		759,730,000	
<b>TOTAL</b>												<b>759,730,000</b>		

**Prioritas dan Plafon Anggaran Sementara Tahun 2023  
Kota Balikpapan**

Unit Organisasi : 1.01.2.22.0.00.01.0000 DINAS PENDIDIKAN DAN KEBUDAYAAN

Sub Unit Organisasi : 1.01.2.22.0.00.01.0113 SDN 020 BALIKPAPAN BARAT

Kode					Program/ Kegiatan	Sasaran Program		Sasaran Kegiatan				Lokasi Kegiatan	Plafon Anggaran Sementara (Rp.)	Keterangan
						Indikator Kinerja	Target	Output Kegiatan	Target	Outcome Kegiatan	Target			
<b>1</b>	<b>01</b>	<b>02</b>			<b>PROGRAM PENGELOLAAN PENDIDIKAN</b>							<b>467,487,000</b>		
<b>1</b>	<b>01</b>	<b>02</b>	2.01		<b>Pengelolaan Pendidikan Sekolah Dasar</b>							<b>467,487,000</b>		
1	01	02	2.01	29	Pengelolaan Dana BOS Sekolah Dasar	Rata-rata Angka Partisipasi Sekolah (APrS)	87.03 %	Jumlah siswa yang menerima dana BOS pada Sekolah Dasar Negeri/Swasta Jumlah Tenaga Pendidik dan Kependidikan yang menerima gaji	402 Siswa 16 Orang	Angka Partisipasi Kasar (APK) SD	89.4 %	Kota Balikpapan, Semua Kecamatan, Semua Kelurahan	467,487,000	
<b>TOTAL</b>											<b>467,487,000</b>			

**Prioritas dan Plafon Anggaran Sementara Tahun 2023  
Kota Balikpapan**

Unit Organisasi : 1.01.2.22.0.00.01.0000 DINAS PENDIDIKAN DAN KEBUDAYAAN

Sub Unit Organisasi : 1.01.2.22.0.00.01.0114 SDN 021 BALIKPAPAN BARAT

Kode					Program/ Kegiatan	Sasaran Program		Sasaran Kegiatan				Lokasi Kegiatan	Plafon Anggaran Sementara (Rp.)	Keterangan
						Indikator Kinerja	Target	Output Kegiatan	Target	Outcome Kegiatan	Target			
<b>1</b>	<b>01</b>	<b>02</b>			<b>PROGRAM PENGELOLAAN PENDIDIKAN</b>							<b>159,245,000</b>		
<b>1</b>	<b>01</b>	<b>02</b>	2.01		<b>Pengelolaan Pendidikan Sekolah Dasar</b>							<b>159,245,000</b>		
1	01	02	2.01	29	Pengelolaan Dana BOS Sekolah Dasar	Rata-rata Angka Partisipasi Sekolah (APrS)	87.03 %	jumlah siswa yang menerima Biaya Operasional Sekolah pada sekolah dasar negeri/swasta Jumlah Tenaga Pendidik dan Kependidikan yang menerima gaji	118 Siswa 7 Orang	Angka Partisipasi Kasar (APK) SD	89.4 %	Kota Balikpapan, Semua Kecamatan, Semua Kelurahan	159,245,000	
<b>TOTAL</b>											<b>159,245,000</b>			

**Prioritas dan Plafon Anggaran Sementara Tahun 2023  
Kota Balikpapan**

Unit Organisasi : 1.01.2.22.0.00.01.0000 DINAS PENDIDIKAN DAN KEBUDAYAAN

Sub Unit Organisasi : 1.01.2.22.0.00.01.0115 SDN 022 BALIKPAPAN BARAT

Kode					Program/ Kegiatan	Sasaran Program		Sasaran Kegiatan				Lokasi Kegiatan	Plafon Anggaran Sementara (Rp.)	Keterangan
						Indikator Kinerja	Target	Output Kegiatan	Target	Outcome Kegiatan	Target			
<b>1</b>	<b>01</b>	<b>02</b>			<b>PROGRAM PENGELOLAAN PENDIDIKAN</b>								<b>221,593,000</b>	
<b>1</b>	<b>01</b>	<b>02</b>	2.01		<b>Pengelolaan Pendidikan Sekolah Dasar</b>								<b>221,593,000</b>	
1	01	02	2.01	29	Pengelolaan Dana BOS Sekolah Dasar	Rata-rata Angka Partisipasi Sekolah (APrS)	87.03 %	Jumlah Sekolah Dasar yang Mengelola Dana BOS	184 Satuan Pendidikan	Angka Partisipasi Kasar (APK) SD	89.4 %	Kota Balikpapan, Semua Kecamatan, Semua Kelurahan	221,593,000	
<b>TOTAL</b>												<b>221,593,000</b>		

**Prioritas dan Plafon Anggaran Sementara Tahun 2023  
Kota Balikpapan**

Unit Organisasi : 1.01.2.22.0.00.01.0000 DINAS PENDIDIKAN DAN KEBUDAYAAN

Sub Unit Organisasi : 1.01.2.22.0.00.01.0116 SDN 001 BALIKPAPAN TIMUR

Kode					Program/ Kegiatan	Sasaran Program		Sasaran Kegiatan				Lokasi Kegiatan	Plafon Anggaran Sementara (Rp.)	Keterangan
						Indikator Kinerja	Target	Output Kegiatan	Target	Outcome Kegiatan	Target			
<b>1</b>	<b>01</b>	<b>02</b>			<b>PROGRAM PENGELOLAAN PENDIDIKAN</b>							<b>431,939,000</b>		
<b>1</b>	<b>01</b>	<b>02</b>	2.01		<b>Pengelolaan Pendidikan Sekolah Dasar</b>							<b>431,939,000</b>		
1	01	02	2.01	29	Pengelolaan Dana BOS Sekolah Dasar	Rata-rata Angka Partisipasi Sekolah (APrS)	87.03 %	Jumlah Siswa Yang menerima Biaya Operasional Sekolah Jumlah Tenaga Pendidik Dan Kependidikan Yang Diberi Gaji	544 Siswa 15 Orang	Angka Partisipasi Kasar (APK) SD	89.4 %	Kota Balikpapan, Semua Kecamatan, Semua Kelurahan	431,939,000	
<b>TOTAL</b>											<b>431,939,000</b>			



**Prioritas dan Plafon Anggaran Sementara Tahun 2023  
Kota Balikpapan**

Unit Organisasi : 1.01.2.22.0.00.01.0000 DINAS PENDIDIKAN DAN KEBUDAYAAN

Sub Unit Organisasi : 1.01.2.22.0.00.01.0117 SDN 002 BALIKPAPAN TIMUR

Kode					Program/ Kegiatan	Sasaran Program		Sasaran Kegiatan				Lokasi Kegiatan	Plafon Anggaran Sementara (Rp.)	Keterangan
						Indikator Kinerja	Target	Output Kegiatan	Target	Outcome Kegiatan	Target			
<b>1</b>	<b>01</b>	<b>02</b>			<b>PROGRAM PENGELOLAAN PENDIDIKAN</b>							<b>627,883,000</b>		
<b>1</b>	<b>01</b>	<b>02</b>	2.01		<b>Pengelolaan Pendidikan Sekolah Dasar</b>							<b>627,883,000</b>		
1	01	02	2.01	29	Pengelolaan Dana BOS Sekolah Dasar	Rata-rata Angka Partisipasi Sekolah (APrS)	87.03 %	Jumlah Sekolah Dasar yang Mengelola Dana BOS Jumlah Siswa Yang menerima Biaya Operasional Sekolah Jumlah Tenaga Pendidik dan Kependidikan yang Menerima Gaji	0 Satuan Pendidikan 509 Siswa 21 Orang	Angka Partisipasi Kasar (APK) SD	89.4 %	Kota Balikpapan, Semua Kecamatan, Semua Kelurahan	627,883,000	
<b>TOTAL</b>											<b>627,883,000</b>			

**Prioritas dan Plafon Anggaran Sementara Tahun 2023  
Kota Balikpapan**

Unit Organisasi : 1.01.2.22.0.00.01.0000 DINAS PENDIDIKAN DAN KEBUDAYAAN

Sub Unit Organisasi : 1.01.2.22.0.00.01.0118 SDN 003 BALIKPAPAN TIMUR

Kode					Program/ Kegiatan	Sasaran Program		Sasaran Kegiatan				Lokasi Kegiatan	Plafon Anggaran Sementara (Rp.)	Keterangan
						Indikator Kinerja	Target	Output Kegiatan	Target	Outcome Kegiatan	Target			
<b>1</b>	<b>01</b>	<b>02</b>			<b>PROGRAM PENGELOLAAN PENDIDIKAN</b>								<b>382,889,000</b>	
<b>1</b>	<b>01</b>	<b>02</b>	2.01		<b>Pengelolaan Pendidikan Sekolah Dasar</b>								<b>382,889,000</b>	
1	01	02	2.01	29	Pengelolaan Dana BOS Sekolah Dasar	Rata-rata Angka Partisipasi Sekolah (APrS)	87.03 %	Jumlah Siswa Yang menerima Biaya Operasional Sekolah Jumlah tenaga pendidik dan kependidikan	365 Siswa 11 Orang	Angka Partisipasi Kasar (APK) SD	89.4 %	Kota Balikpapan, Semua Kecamatan, Semua Kelurahan	382,889,000	
<b>TOTAL</b>												<b>382,889,000</b>		

**Prioritas dan Plafon Anggaran Sementara Tahun 2023  
Kota Balikpapan**

Unit Organisasi : 1.01.2.22.0.00.01.0000 DINAS PENDIDIKAN DAN KEBUDAYAAN

Sub Unit Organisasi : 1.01.2.22.0.00.01.0119 SDN 004 BALIKPAPAN TIMUR

Kode					Program/ Kegiatan	Sasaran Program		Sasaran Kegiatan				Lokasi Kegiatan	Plafon Anggaran Sementara (Rp.)	Keterangan
						Indikator Kinerja	Target	Output Kegiatan	Target	Outcome Kegiatan	Target			
<b>1</b>	<b>01</b>	<b>02</b>			<b>PROGRAM PENGELOLAAN PENDIDIKAN</b>							<b>196,794,000</b>		
<b>1</b>	<b>01</b>	<b>02</b>	2.01		<b>Pengelolaan Pendidikan Sekolah Dasar</b>							<b>196,794,000</b>		
1	01	02	2.01	29	Pengelolaan Dana BOS Sekolah Dasar	Rata-rata Angka Partisipasi Sekolah (APrS)	87.03 %	Jumlah Siswa Yang menerima Biaya Operasional Sekolah Jumlah Tenaga Pendidik dan Kependidikan yang Menerima Gaji	168 Siswa 8 Orang	Angka Partisipasi Kasar (APK) SD	89.4 %	Kota Balikpapan, Semua Kecamatan, Semua Kelurahan	196,794,000	
<b>TOTAL</b>											<b>196,794,000</b>			

**Prioritas dan Plafon Anggaran Sementara Tahun 2023  
Kota Balikpapan**

Unit Organisasi : 1.01.2.22.0.00.01.0000 DINAS PENDIDIKAN DAN KEBUDAYAAN

Sub Unit Organisasi : 1.01.2.22.0.00.01.0120 SDN 005 BALIKPAPAN TIMUR

Kode					Program/ Kegiatan	Sasaran Program		Sasaran Kegiatan				Lokasi Kegiatan	Plafon Anggaran Sementara (Rp.)	Keterangan
						Indikator Kinerja	Target	Output Kegiatan	Target	Outcome Kegiatan	Target			
<b>1</b>	<b>01</b>	<b>02</b>			<b>PROGRAM PENGELOLAAN PENDIDIKAN</b>								<b>736,681,000</b>	
<b>1</b>	<b>01</b>	<b>02</b>	2.01		<b>Pengelolaan Pendidikan Sekolah Dasar</b>								<b>736,681,000</b>	
1	01	02	2.01	29	Pengelolaan Dana BOS Sekolah Dasar	Rata-rata Angka Partisipasi Sekolah (APrS)	87.03 %	Jumlah guru yang menerima operasional Jumlah Siswa Yang menerima Biaya Operasional Sekolah	25 Orang 689 Siswa	Angka Partisipasi Kasar (APK) SD	89.4 %	Kota Balikpapan, Semua Kecamatan, Semua Kelurahan	736,681,000	
<b>TOTAL</b>												<b>736,681,000</b>		

**Prioritas dan Plafon Anggaran Sementara Tahun 2023  
Kota Balikpapan**

Unit Organisasi : 1.01.2.22.0.00.01.0000 DINAS PENDIDIKAN DAN KEBUDAYAAN

Sub Unit Organisasi : 1.01.2.22.0.00.01.0121 SDN 006 BALIKPAPAN TIMUR

Kode					Program/ Kegiatan	Sasaran Program		Sasaran Kegiatan				Lokasi Kegiatan	Plafon Anggaran Sementara (Rp.)	Keterangan
						Indikator Kinerja	Target	Output Kegiatan	Target	Outcome Kegiatan	Target			
<b>1</b>	<b>01</b>	<b>02</b>			<b>PROGRAM PENGELOLAAN PENDIDIKAN</b>							<b>607,335,000</b>		
<b>1</b>	<b>01</b>	<b>02</b>	2.01		<b>Pengelolaan Pendidikan Sekolah Dasar</b>							<b>607,335,000</b>		
1	01	02	2.01	29	Pengelolaan Dana BOS Sekolah Dasar	Rata-rata Angka Partisipasi Sekolah (APrS)	87.03 %	Jumlah Siswa Yang menerima Biaya Operasional Sekolah Jumlah Tenaga Pendidik dan Kependidikan yang menerima gaji	627 Siswa 22 Orang	Angka Partisipasi Kasar (APK) SD	89.4 %	Kota Balikpapan, Semua Kecamatan, Semua Kelurahan	607,335,000	
<b>TOTAL</b>											<b>607,335,000</b>			

**Prioritas dan Plafon Anggaran Sementara Tahun 2023  
Kota Balikpapan**

Unit Organisasi : 1.01.2.22.0.00.01.0000 DINAS PENDIDIKAN DAN KEBUDAYAAN

Sub Unit Organisasi : 1.01.2.22.0.00.01.0122 SDN 007 BALIKPAPAN TIMUR

Kode					Program/ Kegiatan	Sasaran Program		Sasaran Kegiatan				Lokasi Kegiatan	Plafon Anggaran Sementara (Rp.)	Keterangan
						Indikator Kinerja	Target	Output Kegiatan	Target	Outcome Kegiatan	Target			
<b>1</b>	<b>01</b>	<b>02</b>			<b>PROGRAM PENGELOLAAN PENDIDIKAN</b>							<b>174,044,000</b>		
<b>1</b>	<b>01</b>	<b>02</b>	2.01		<b>Pengelolaan Pendidikan Sekolah Dasar</b>							<b>174,044,000</b>		
1	01	02	2.01	29	Pengelolaan Dana BOS Sekolah Dasar	Rata-rata Angka Partisipasi Sekolah (APrS)	87.03 %	Jumlah Sekolah Dasar yang Mengelola Dana BOS	184 Satuan Pendidikan	Angka Partisipasi Kasar (APK) SD	89.4 %	Kota Balikpapan, Semua Kecamatan, Semua Kelurahan	174,044,000	
<b>TOTAL</b>											<b>174,044,000</b>			

**Prioritas dan Plafon Anggaran Sementara Tahun 2023  
Kota Balikpapan**

Unit Organisasi : 1.01.2.22.0.00.01.0000 DINAS PENDIDIKAN DAN KEBUDAYAAN

Sub Unit Organisasi : 1.01.2.22.0.00.01.0123 SDN 008 BALIKPAPAN TIMUR

Kode					Program/ Kegiatan	Sasaran Program		Sasaran Kegiatan				Lokasi Kegiatan	Plafon Anggaran Sementara (Rp.)	Keterangan
						Indikator Kinerja	Target	Output Kegiatan	Target	Outcome Kegiatan	Target			
<b>1</b>	<b>01</b>	<b>02</b>			<b>PROGRAM PENGELOLAAN PENDIDIKAN</b>							<b>168,194,000</b>		
<b>1</b>	<b>01</b>	<b>02</b>	2.01		<b>Pengelolaan Pendidikan Sekolah Dasar</b>							<b>168,194,000</b>		
1	01	02	2.01	29	Pengelolaan Dana BOS Sekolah Dasar	Rata-rata Angka Partisipasi Sekolah (APrS)	87.03 %	Jumlah Siswa Yang menerima Biaya Operasional Sekolah Jumlah Tenaga Pendidik Dan Kependidikan Yang Diberi Gaji	58 Siswa 8 Orang	Angka Partisipasi Kasar (APK) SD	89.4 %	Kota Balikpapan, Semua Kecamatan, Semua Kelurahan	168,194,000	
<b>TOTAL</b>											<b>168,194,000</b>			

**Prioritas dan Plafon Anggaran Sementara Tahun 2023  
Kota Balikpapan**

Unit Organisasi : 1.01.2.22.0.00.01.0000 DINAS PENDIDIKAN DAN KEBUDAYAAN

Sub Unit Organisasi : 1.01.2.22.0.00.01.0124 SDN 009 BALIKPAPAN TIMUR

Kode					Program/ Kegiatan	Sasaran Program		Sasaran Kegiatan				Lokasi Kegiatan	Plafon Anggaran Sementara (Rp.)	Keterangan
						Indikator Kinerja	Target	Output Kegiatan	Target	Outcome Kegiatan	Target			
<b>1</b>	<b>01</b>	<b>02</b>			<b>PROGRAM PENGELOLAAN PENDIDIKAN</b>								<b>188,094,000</b>	
<b>1</b>	<b>01</b>	<b>02</b>	2.01		<b>Pengelolaan Pendidikan Sekolah Dasar</b>								<b>188,094,000</b>	
1	01	02	2.01	29	Pengelolaan Dana BOS Sekolah Dasar	Rata-rata Angka Partisipasi Sekolah (APrS)	87.03 %	Jumlah Sekolah Dasar yang Mengelola Dana BOS Jumlah Siswa Yang menerima Biaya Operasional Sekolah jumlah tenaga pendidik dan kependidikan yang diberi gaji	0 Satuan Pendidikan 130 Siswa 7 Orang	Angka Partisipasi Kasar (APK) SD	89.4 %	Kota Balikpapan, Semua Kecamatan, Semua Kelurahan	188,094,000	
<b>TOTAL</b>												<b>188,094,000</b>		



**Prioritas dan Plafon Anggaran Sementara Tahun 2023  
Kota Balikpapan**

Unit Organisasi : 1.01.2.22.0.00.01.0000 DINAS PENDIDIKAN DAN KEBUDAYAAN

Sub Unit Organisasi : 1.01.2.22.0.00.01.0125 SDN 010 BALIKPAPAN TIMUR

Kode					Program/ Kegiatan	Sasaran Program		Sasaran Kegiatan				Lokasi Kegiatan	Plafon Anggaran Sementara (Rp.)	Keterangan
						Indikator Kinerja	Target	Output Kegiatan	Target	Outcome Kegiatan	Target			
<b>1</b>	<b>01</b>	<b>02</b>			<b>PROGRAM PENGELOLAAN PENDIDIKAN</b>								<b>300,392,000</b>	
<b>1</b>	<b>01</b>	<b>02</b>	2.01		<b>Pengelolaan Pendidikan Sekolah Dasar</b>								<b>300,392,000</b>	
1	01	02	2.01	29	Pengelolaan Dana BOS Sekolah Dasar	Rata-rata Angka Partisipasi Sekolah (APrS)	87.03 %	Jumlah Siswa Yang menerima Biaya Operasional Sekolah Tenaga Pendidik dan Kependidikan	355 Siswa 22 Orang	Angka Partisipasi Kasar (APK) SD	89.4 %	Kota Balikpapan, Semua Kecamatan, Semua Kelurahan	300,392,000	
<b>TOTAL</b>												<b>300,392,000</b>		

**Prioritas dan Plafon Anggaran Sementara Tahun 2023  
Kota Balikpapan**

Unit Organisasi : 1.01.2.22.0.00.01.0000 DINAS PENDIDIKAN DAN KEBUDAYAAN

Sub Unit Organisasi : 1.01.2.22.0.00.01.0126 SDN 011 BALIKPAPAN TIMUR

Kode					Program/ Kegiatan	Sasaran Program		Sasaran Kegiatan				Lokasi Kegiatan	Plafon Anggaran Sementara (Rp.)	Keterangan
						Indikator Kinerja	Target	Output Kegiatan	Target	Outcome Kegiatan	Target			
1	01	02			<b>PROGRAM PENGELOLAAN PENDIDIKAN</b>							<b>442,589,000</b>		
1	01	02	2.01		<b>Pengelolaan Pendidikan Sekolah Dasar</b>							<b>442,589,000</b>		
1	01	02	2.01	29	Pengelolaan Dana BOS Sekolah Dasar	Rata-rata Angka Partisipasi Sekolah (APrS)	87.03 %	Jumlah Sekolah Dasar yang Mengelola Dana BOS Jumlah Siswa Yang menerima Biaya Operasional Sekolah Jumlah Tenaga Pendidik dan Tenaga Kependidikan	0 Satuan Pendidikan 520 Siswa 14 Orang	Angka Partisipasi Kasar (APK) SD	89.4 %	Kota Balikpapan, Semua Kecamatan, Semua Kelurahan	442,589,000	
<b>TOTAL</b>											<b>442,589,000</b>			

**Prioritas dan Plafon Anggaran Sementara Tahun 2023  
Kota Balikpapan**

Unit Organisasi : 1.01.2.22.0.00.01.0000 DINAS PENDIDIKAN DAN KEBUDAYAAN

Sub Unit Organisasi : 1.01.2.22.0.00.01.0127 SDN 012 BALIKPAPAN TIMUR

Kode					Program/ Kegiatan	Sasaran Program		Sasaran Kegiatan				Lokasi Kegiatan	Plafon Anggaran Sementara (Rp.)	Keterangan
						Indikator Kinerja	Target	Output Kegiatan	Target	Outcome Kegiatan	Target			
<b>1</b>	<b>01</b>	<b>02</b>			<b>PROGRAM PENGELOLAAN PENDIDIKAN</b>							<b>777,482,000</b>		
<b>1</b>	<b>01</b>	<b>02</b>	2.01		<b>Pengelolaan Pendidikan Sekolah Dasar</b>							<b>777,482,000</b>		
1	01	02	2.01	29	Pengelolaan Dana BOS Sekolah Dasar	Rata-rata Angka Partisipasi Sekolah (APrS)	87.03 %	Jumlah Sekolah Dasar yang Mengelola Dana BOS	184 Satuan Pendidikan	Angka Partisipasi Kasar (APK) SD	89.4 %	Kota Balikpapan, Semua Kecamatan, Semua Kelurahan	777,482,000	
<b>TOTAL</b>											<b>777,482,000</b>			

**Prioritas dan Plafon Anggaran Sementara Tahun 2023  
Kota Balikpapan**

Unit Organisasi : 1.01.2.22.0.00.01.0000 DINAS PENDIDIKAN DAN KEBUDAYAAN

Sub Unit Organisasi : 1.01.2.22.0.00.01.0128 SDN 013 BALIKPAPAN TIMUR

Kode					Program/ Kegiatan	Sasaran Program		Sasaran Kegiatan				Lokasi Kegiatan	Plafon Anggaran Sementara (Rp.)	Keterangan
						Indikator Kinerja	Target	Output Kegiatan	Target	Outcome Kegiatan	Target			
<b>1</b>	<b>01</b>	<b>02</b>			<b>PROGRAM PENGELOLAAN PENDIDIKAN</b>							<b>380,440,000</b>		
<b>1</b>	<b>01</b>	<b>02</b>	2.01		<b>Pengelolaan Pendidikan Sekolah Dasar</b>							<b>380,440,000</b>		
1	01	02	2.01	29	Pengelolaan Dana BOS Sekolah Dasar	Rata-rata Angka Partisipasi Sekolah (APrS)	87.03 %	Jumlah Sekolah Dasar yang Mengelola Dana BOS Jumlah Siswa Yang menerima Biaya Operasional Sekolah Jumlah Tenaga Pendidik dan Kependidikan yang menerima gaji	0 Satuan Pendidikan 314 Siswa 12 Orang	Angka Partisipasi Kasar (APK) SD	89.4 %	Kota Balikpapan, Semua Kecamatan, Semua Kelurahan	380,440,000	
<b>TOTAL</b>											<b>380,440,000</b>			

**Prioritas dan Plafon Anggaran Sementara Tahun 2023  
Kota Balikpapan**

Unit Organisasi : 1.01.2.22.0.00.01.0000 DINAS PENDIDIKAN DAN KEBUDAYAAN

Sub Unit Organisasi : 1.01.2.22.0.00.01.0129 SDN 014 BALIKPAPAN TIMUR

Kode					Program/ Kegiatan	Sasaran Program		Sasaran Kegiatan				Lokasi Kegiatan	Plafon Anggaran Sementara (Rp.)	Keterangan
						Indikator Kinerja	Target	Output Kegiatan	Target	Outcome Kegiatan	Target			
<b>1</b>	<b>01</b>	<b>02</b>			<b>PROGRAM PENGELOLAAN PENDIDIKAN</b>								<b>112,596,000</b>	
<b>1</b>	<b>01</b>	<b>02</b>	2.01		<b>Pengelolaan Pendidikan Sekolah Dasar</b>								<b>112,596,000</b>	
1	01	02	2.01	29	Pengelolaan Dana BOS Sekolah Dasar	Rata-rata Angka Partisipasi Sekolah (APrS)	87.03 %	Jumlah Sekolah Dasar yang Mengelola Dana BOS	184 Satuan Pendidikan	Angka Partisipasi Kasar (APK) SD	89.4 %	Kota Balikpapan, Semua Kecamatan, Semua Kelurahan	112,596,000	
<b>TOTAL</b>												<b>112,596,000</b>		

**Prioritas dan Plafon Anggaran Sementara Tahun 2023  
Kota Balikpapan**

Unit Organisasi : 1.01.2.22.0.00.01.0000 DINAS PENDIDIKAN DAN KEBUDAYAAN

Sub Unit Organisasi : 1.01.2.22.0.00.01.0130 SDN 015 BALIKPAPAN TIMUR

Kode					Program/ Kegiatan	Sasaran Program		Sasaran Kegiatan				Lokasi Kegiatan	Plafon Anggaran Sementara (Rp.)	Keterangan
						Indikator Kinerja	Target	Output Kegiatan	Target	Outcome Kegiatan	Target			
<b>1</b>	<b>01</b>	<b>02</b>			<b>PROGRAM PENGELOLAAN PENDIDIKAN</b>							<b>408,339,000</b>		
<b>1</b>	<b>01</b>	<b>02</b>	2.01		<b>Pengelolaan Pendidikan Sekolah Dasar</b>							<b>408,339,000</b>		
1	01	02	2.01	29	Pengelolaan Dana BOS Sekolah Dasar	Rata-rata Angka Partisipasi Sekolah (APrS)	87.03 %	Jumlah Siswa Yang menerima Biaya Operasional Sekolah Jumlah Tenaga Pendidik dan Kependidikan yang menerima gaji	404 Siswa 24 Orang	Angka Partisipasi Kasar (APK) SD	89.4 %	Kota Balikpapan, Semua Kecamatan, Semua Kelurahan	408,339,000	
<b>TOTAL</b>											<b>408,339,000</b>			

**Prioritas dan Plafon Anggaran Sementara Tahun 2023  
Kota Balikpapan**

Unit Organisasi : 1.01.2.22.0.00.01.0000 DINAS PENDIDIKAN DAN KEBUDAYAAN

Sub Unit Organisasi : 1.01.2.22.0.00.01.0131 SDN 016 BALIKPAPAN TIMUR

Kode					Program/ Kegiatan	Sasaran Program		Sasaran Kegiatan				Lokasi Kegiatan	Plafon Anggaran Sementara (Rp.)	Keterangan
						Indikator Kinerja	Target	Output Kegiatan	Target	Outcome Kegiatan	Target			
<b>1</b>	<b>01</b>	<b>02</b>			<b>PROGRAM PENGELOLAAN PENDIDIKAN</b>							<b>144,895,000</b>		
<b>1</b>	<b>01</b>	<b>02</b>	2.01		<b>Pengelolaan Pendidikan Sekolah Dasar</b>							<b>144,895,000</b>		
1	01	02	2.01	29	Pengelolaan Dana BOS Sekolah Dasar	Rata-rata Angka Partisipasi Sekolah (APrS)	87.03 %	Jumlah Sekolah Dasar yang Mengelola Dana BOS	184 Satuan Pendidikan	Angka Partisipasi Kasar (APK) SD	89.4 %	Kota Balikpapan, Semua Kecamatan, Semua Kelurahan	144,895,000	
<b>TOTAL</b>											<b>144,895,000</b>			

**Prioritas dan Plafon Anggaran Sementara Tahun 2023  
Kota Balikpapan**

Unit Organisasi : 1.01.2.22.0.00.01.0000 DINAS PENDIDIKAN DAN KEBUDAYAAN

Sub Unit Organisasi : 1.01.2.22.0.00.01.0132 SDN 017 BALIKPAPAN TIMUR

Kode					Program/ Kegiatan	Sasaran Program		Sasaran Kegiatan				Lokasi Kegiatan	Plafon Anggaran Sementara (Rp.)	Keterangan
						Indikator Kinerja	Target	Output Kegiatan	Target	Outcome Kegiatan	Target			
<b>1</b>	<b>01</b>	<b>02</b>			<b>PROGRAM PENGELOLAAN PENDIDIKAN</b>								<b>324,290,000</b>	
<b>1</b>	<b>01</b>	<b>02</b>	2.01		<b>Pengelolaan Pendidikan Sekolah Dasar</b>								<b>324,290,000</b>	
1	01	02	2.01	29	Pengelolaan Dana BOS Sekolah Dasar	Rata-rata Angka Partisipasi Sekolah (APrS)	87.03 %	Jumlah Sekolah Dasar yang Mengelola Dana BOS	184 Satuan Pendidikan	Angka Partisipasi Kasar (APK) SD	89.4 %	Kota Balikpapan, Semua Kecamatan, Semua Kelurahan	324,290,000	
<b>TOTAL</b>												<b>324,290,000</b>		



**Prioritas dan Plafon Anggaran Sementara Tahun 2023  
Kota Balikpapan**

Unit Organisasi : 1.01.2.22.0.00.01.0000 DINAS PENDIDIKAN DAN KEBUDAYAAN

Sub Unit Organisasi : 1.01.2.22.0.00.01.0133 SDN 018 BALIKPAPAN TIMUR

Kode					Program/ Kegiatan	Sasaran Program		Sasaran Kegiatan				Lokasi Kegiatan	Plafon Anggaran Sementara (Rp.)	Keterangan
						Indikator Kinerja	Target	Output Kegiatan	Target	Outcome Kegiatan	Target			
<b>1</b>	<b>01</b>	<b>02</b>			<b>PROGRAM PENGELOLAAN PENDIDIKAN</b>							<b>170,195,000</b>		
<b>1</b>	<b>01</b>	<b>02</b>	2.01		<b>Pengelolaan Pendidikan Sekolah Dasar</b>							<b>170,195,000</b>		
1	01	02	2.01	29	Pengelolaan Dana BOS Sekolah Dasar	Rata-rata Angka Partisipasi Sekolah (APrS)	87.03 %	Jumlah Siswa yang Menerima BOS Jumlah Tenaga Pendidik dan Tenaga Kependidikan	217 Orang 8 Orang	Angka Partisipasi Kasar (APK) SD	89.4 %	Kota Balikpapan, Semua Kecamatan, Semua Kelurahan	170,195,000	
<b>TOTAL</b>											<b>170,195,000</b>			

**Prioritas dan Plafon Anggaran Sementara Tahun 2023  
Kota Balikpapan**

Unit Organisasi : 1.01.2.22.0.00.01.0000 DINAS PENDIDIKAN DAN KEBUDAYAAN

Sub Unit Organisasi : 1.01.2.22.0.00.01.0134 SDN 019 BALIKPAPAN TIMUR

Kode					Program/ Kegiatan	Sasaran Program		Sasaran Kegiatan				Lokasi Kegiatan	Plafon Anggaran Sementara (Rp.)	Keterangan
						Indikator Kinerja	Target	Output Kegiatan	Target	Outcome Kegiatan	Target			
<b>1</b>	<b>01</b>	<b>02</b>			<b>PROGRAM PENGELOLAAN PENDIDIKAN</b>								<b>483,686,000</b>	
<b>1</b>	<b>01</b>	<b>02</b>	2.01		<b>Pengelolaan Pendidikan Sekolah Dasar</b>								<b>483,686,000</b>	
1	01	02	2.01	29	Pengelolaan Dana BOS Sekolah Dasar	Rata-rata Angka Partisipasi Sekolah (APrS)	87.03 %	Jumlah Sekolah Dasar yang Mengelola Dana BOS Jumlah siswa yang menerima Biaya Operasional Sekolah pada Sekolah Dasar Negeri/Swasta Jumlah Tenaga Pendidik Dan Kependidikan Yang Diberi Gaji	0 Satuan Pendidikan 334 Siswa 16 Orang	Angka Partisipasi Kasar (APK) SD	89.4 %	Kota Balikpapan, Semua Kecamatan, Semua Kelurahan	483,686,000	
<b>TOTAL</b>												<b>483,686,000</b>		

**Prioritas dan Plafon Anggaran Sementara Tahun 2023  
Kota Balikpapan**

Unit Organisasi : 1.01.2.22.0.00.01.0000 DINAS PENDIDIKAN DAN KEBUDAYAAN

Sub Unit Organisasi : 1.01.2.22.0.00.01.0135 SDN 020 BALIKPAPAN TIMUR

Kode					Program/ Kegiatan	Sasaran Program		Sasaran Kegiatan				Lokasi Kegiatan	Plafon Anggaran Sementara (Rp.)	Keterangan
						Indikator Kinerja	Target	Output Kegiatan	Target	Outcome Kegiatan	Target			
<b>1</b>	<b>01</b>	<b>02</b>			<b>PROGRAM PENGELOLAAN PENDIDIKAN</b>								<b>387,539,000</b>	
<b>1</b>	<b>01</b>	<b>02</b>	2.01		<b>Pengelolaan Pendidikan Sekolah Dasar</b>								<b>387,539,000</b>	
1	01	02	2.01	29	Pengelolaan Dana BOS Sekolah Dasar	Rata-rata Angka Partisipasi Sekolah (APrS)	87.03 %	Jumlah Sekolah Dasar yang Mengelola Dana BOS Jumlah siswa yang menerima Biaya Operasional Sekolah pada Sekolah Dasar Negeri/Swasta Jumlah Tenaga Pendidik dan Kependidikan yang menerima Gaji	0 Satuan Pendidikan 322 Siswa 16 Orang	Angka Partisipasi Kasar (APK) SD	89.4 %	Kota Balikpapan, Semua Kecamatan, Semua Kelurahan	387,539,000	
<b>TOTAL</b>												<b>387,539,000</b>		

**Prioritas dan Plafon Anggaran Sementara Tahun 2023  
Kota Balikpapan**

Unit Organisasi : 1.01.2.22.0.00.01.0000 DINAS PENDIDIKAN DAN KEBUDAYAAN

Sub Unit Organisasi : 1.01.2.22.0.00.01.0136 SDN 021 BALIKPAPAN TIMUR

Kode					Program/ Kegiatan	Sasaran Program		Sasaran Kegiatan				Lokasi Kegiatan	Plafon Anggaran Sementara (Rp.)	Keterangan
						Indikator Kinerja	Target	Output Kegiatan	Target	Outcome Kegiatan	Target			
<b>1</b>	<b>01</b>	<b>02</b>			<b>PROGRAM PENGELOLAAN PENDIDIKAN</b>								<b>481,286,000</b>	
<b>1</b>	<b>01</b>	<b>02</b>	2.01		<b>Pengelolaan Pendidikan Sekolah Dasar</b>								<b>481,286,000</b>	
1	01	02	2.01	29	Pengelolaan Dana BOS Sekolah Dasar	Rata-rata Angka Partisipasi Sekolah (APrS)	87.03 %	Jumlah Sekolah Dasar yang Mengelola Dana BOS Jumlah siswa yang menerima Biaya Operasional Sekolah pada Sekolah Dasar Negeri/Swasta Jumlah Tenaga Pendidik dan Kependidikan Yang Menerima Operasional	0 Satuan Pendidikan 322 Siswa 18 Orang	Angka Partisipasi Kasar (APK) SD	89.4 %	Kota Balikpapan, Semua Kecamatan, Semua Kelurahan	481,286,000	
<b>TOTAL</b>												<b>481,286,000</b>		

**Prioritas dan Plafon Anggaran Sementara Tahun 2023  
Kota Balikpapan**

Unit Organisasi : 1.01.2.22.0.00.01.0000 DINAS PENDIDIKAN DAN KEBUDAYAAN

Sub Unit Organisasi : 1.01.2.22.0.00.01.0137 SMPN 1 BALIKPAPAN

Kode					Program/ Kegiatan	Sasaran Program		Sasaran Kegiatan				Lokasi Kegiatan	Plafon Anggaran Sementara (Rp.)	Keterangan
						Indikator Kinerja	Target	Output Kegiatan	Target	Outcome Kegiatan	Target			
<b>1</b>	<b>01</b>	<b>02</b>			<b>PROGRAM PENGELOLAAN PENDIDIKAN</b>							<b>1,363,818,000</b>		
<b>1</b>	<b>01</b>	<b>02</b>	2.02		<b>Pengelolaan Pendidikan Sekolah Menengah Pertama</b>							<b>1,363,818,000</b>		
1	01	02	2.02	42	Pengelolaan Dana BOS Sekolah Menengah Pertama	Rata-rata Angka Partisipasi Sekolah (APrS)	87.03 %	Jumlah siswa yang menerima Biaya Operasional Sekolah pada Sekolah Menengah Pertama Negeri/Swasta Jumlah Tenaga Pendidik dan Tenaga Kependidikan	1150 Siswa 75 Orang	Angka Partisipasi Kasar (APK) SMP	96.06 %	Kota Balikpapan, Semua Kecamatan, Semua Kelurahan	1,363,818,000	
<b>TOTAL</b>											<b>1,363,818,000</b>			

**Prioritas dan Plafon Anggaran Sementara Tahun 2023  
Kota Balikpapan**

Unit Organisasi : 1.01.2.22.0.00.01.0000 DINAS PENDIDIKAN DAN KEBUDAYAAN

Sub Unit Organisasi : 1.01.2.22.0.00.01.0138 SMPN 2 BALIKPAPAN

Kode					Program/ Kegiatan	Sasaran Program		Sasaran Kegiatan				Lokasi Kegiatan	Plafon Anggaran Sementara (Rp.)	Keterangan
						Indikator Kinerja	Target	Output Kegiatan	Target	Outcome Kegiatan	Target			
1	01	02			<b>PROGRAM PENGELOLAAN PENDIDIKAN</b>							<b>808,131,000</b>		
1	01	02	2.02		<b>Pengelolaan Pendidikan Sekolah Menengah Pertama</b>							<b>808,131,000</b>		
1	01	02	2.02	42	Pengelolaan Dana BOS Sekolah Menengah Pertama	Rata-rata Angka Partisipasi Sekolah (APrS)	87.03 %	Jumlah Siswa Penerima Dana Operasional Daerah Jumlah Tenaga Pendidik dan Jumlah Kependidikan	845 Orang 58 Orang	Angka Partisipasi Kasar (APK) SMP	96.06 %	Semua Kab/Kota, Semua Kecamatan, Semua Kelurahan	808,131,000	
<b>TOTAL</b>											<b>808,131,000</b>			

**Prioritas dan Plafon Anggaran Sementara Tahun 2023  
Kota Balikpapan**

Unit Organisasi : 1.01.2.22.0.00.01.0000 DINAS PENDIDIKAN DAN KEBUDAYAAN

Sub Unit Organisasi : 1.01.2.22.0.00.01.0139 SMPN 3 BALIKPAPAN

Kode					Program/ Kegiatan	Sasaran Program		Sasaran Kegiatan				Lokasi Kegiatan	Plafon Anggaran Sementara (Rp.)	Keterangan
						Indikator Kinerja	Target	Output Kegiatan	Target	Outcome Kegiatan	Target			
<b>1</b>	<b>01</b>	<b>02</b>			<b>PROGRAM PENGELOLAAN PENDIDIKAN</b>							<b>1,432,065,000</b>		
<b>1</b>	<b>01</b>	<b>02</b>	2.02		<b>Pengelolaan Pendidikan Sekolah Menengah Pertama</b>							<b>1,432,065,000</b>		
1	01	02	2.02	42	Pengelolaan Dana BOS Sekolah Menengah Pertama	Rata-rata Angka Partisipasi Sekolah (APrS)	87.03 %	Jumlah Siswa yang menerima Biaya Operasional Sekolah pada Sekolah Menengah Pertama Jumlah tenaga pendidik dan kependidikan	1155 Siswa 42 Orang	Angka Partisipasi Kasar (APK) SMP	96.04 %	Kota Balikpapan, Semua Kecamatan, Semua Kelurahan	1,432,065,000	
<b>TOTAL</b>											<b>1,432,065,000</b>			

**Prioritas dan Plafon Anggaran Sementara Tahun 2023  
Kota Balikpapan**

Unit Organisasi : 1.01.2.22.0.00.01.0000 DINAS PENDIDIKAN DAN KEBUDAYAAN

Sub Unit Organisasi : 1.01.2.22.0.00.01.0140 SMPN 4 BALIKPAPAN

Kode					Program/ Kegiatan	Sasaran Program		Sasaran Kegiatan				Lokasi Kegiatan	Plafon Anggaran Sementara (Rp.)	Keterangan
						Indikator Kinerja	Target	Output Kegiatan	Target	Outcome Kegiatan	Target			
<b>1</b>	<b>01</b>	<b>02</b>			<b>PROGRAM PENGELOLAAN PENDIDIKAN</b>							<b>1,553,463,000</b>		
<b>1</b>	<b>01</b>	<b>02</b>	2.02		<b>Pengelolaan Pendidikan Sekolah Menengah Pertama</b>							<b>1,553,463,000</b>		
1	01	02	2.02	42	Pengelolaan Dana BOS Sekolah Menengah Pertama	Rata-rata Angka Partisipasi Sekolah (APrS)	87.03 %	Jumlah siswa yang menerima Biaya Operasional Sekolah pada SMP Negeri 4 Balikpapan Jumlah Tenaga Pendidik dan Kependidikan Non PNS	1238 Siswa 41 Orang	Angka Partisipasi Kasar (APK) SMP	96.06 %	Kota Balikpapan, Semua Kecamatan, Semua Kelurahan	1,553,463,000	
<b>TOTAL</b>											<b>1,553,463,000</b>			



**Prioritas dan Plafon Anggaran Sementara Tahun 2023  
Kota Balikpapan**

Unit Organisasi : 1.01.2.22.0.00.01.0000 DINAS PENDIDIKAN DAN KEBUDAYAAN

Sub Unit Organisasi : 1.01.2.22.0.00.01.0141 SMPN 5 BALIKPAPAN

Kode					Program/ Kegiatan	Sasaran Program		Sasaran Kegiatan				Lokasi Kegiatan	Plafon Anggaran Sementara (Rp.)	Keterangan
						Indikator Kinerja	Target	Output Kegiatan	Target	Outcome Kegiatan	Target			
<b>1</b>	<b>01</b>	<b>02</b>			<b>PROGRAM PENGELOLAAN PENDIDIKAN</b>								<b>1,082,325,000</b>	
<b>1</b>	<b>01</b>	<b>02</b>	2.02		<b>Pengelolaan Pendidikan Sekolah Menengah Pertama</b>								<b>1,082,325,000</b>	
1	01	02	2.02	42	Pengelolaan Dana BOS Sekolah Menengah Pertama	Rata-rata Angka Partisipasi Sekolah (APrS)	87.03 %	Jumlah Sekolah Menengah pertama yang Mengelola Dana BOS  Jumlah Siswa Penerima Bantuan Operasional Sekolah pada Sekolah Dasar Negeri/Swasta  Jumlah Tenaga Pendidik dan Kependidikan	1 Satuan Pendidikan 1090 Siswa 34 Orang	Angka Partisipasi Kasar (APK) SMP	96.06 %	Kota Balikpapan, Semua Kecamatan, Semua Kelurahan	1,082,325,000	
<b>TOTAL</b>												<b>1,082,325,000</b>		

**Prioritas dan Plafon Anggaran Sementara Tahun 2023  
Kota Balikpapan**

Unit Organisasi : 1.01.2.22.0.00.01.0000 DINAS PENDIDIKAN DAN KEBUDAYAAN

Sub Unit Organisasi : 1.01.2.22.0.00.01.0142 SMPN 6 BALIKPAPAN

Kode					Program/ Kegiatan	Sasaran Program		Sasaran Kegiatan				Lokasi Kegiatan	Plafon Anggaran Sementara (Rp.)	Keterangan
						Indikator Kinerja	Target	Output Kegiatan	Target	Outcome Kegiatan	Target			
<b>1</b>	<b>01</b>	<b>02</b>			<b>PROGRAM PENGELOLAAN PENDIDIKAN</b>							<b>1,074,325,000</b>		
<b>1</b>	<b>01</b>	<b>02</b>	2.02		<b>Pengelolaan Pendidikan Sekolah Menengah Pertama</b>							<b>1,074,325,000</b>		
1	01	02	2.02	42	Pengelolaan Dana BOS Sekolah Menengah Pertama	Rata-rata Angka Partisipasi Sekolah (APrS)	87.03 %	Jumlah Sekolah Menengah pertama yang Mengelola Dana BOS  Jumlah Siswa Yang Menerima Biaya Operasional Sekolah Pada Sekolah Menengah Pertama Neger / Swasta  Jumlah Tenaga Pendidik dan Kependidikan	0 Satuan Pendidikan 1138 Siswa 28 Orang	Angka Partisipasi Kasar (APK) SMP	96.06 %	Kota Balikpapan, Semua Kecamatan, Semua Kelurahan	1,074,325,000	
<b>TOTAL</b>											<b>1,074,325,000</b>			

**Prioritas dan Plafon Anggaran Sementara Tahun 2023  
Kota Balikpapan**

Unit Organisasi : 1.01.2.22.0.00.01.0000 DINAS PENDIDIKAN DAN KEBUDAYAAN

Sub Unit Organisasi : 1.01.2.22.0.00.01.0143 SMPN 7 BALIKPAPAN

Kode					Program/ Kegiatan	Sasaran Program		Sasaran Kegiatan				Lokasi Kegiatan	Plafon Anggaran Sementara (Rp.)	Keterangan
						Indikator Kinerja	Target	Output Kegiatan	Target	Outcome Kegiatan	Target			
<b>1</b>	<b>01</b>	<b>02</b>			<b>PROGRAM PENGELOLAAN PENDIDIKAN</b>							<b>1,342,266,000</b>		
<b>1</b>	<b>01</b>	<b>02</b>	2.02		<b>Pengelolaan Pendidikan Sekolah Menengah Pertama</b>							<b>1,342,266,000</b>		
1	01	02	2.02	42	Pengelolaan Dana BOS Sekolah Menengah Pertama	Rata-rata Angka Partisipasi Sekolah (APrS)	87.03 %	Jumlah Pendidik dan Tenaga Kependidikan Jumlah Siswa yang menerima Biaya Operasional Sekolah pada Sekolah Menengah Pertama	1 Orang 1 Siswa	Angka Partisipasi Kasar (APK) SMP	96.06 %	Kota Balikpapan, Semua Kecamatan, Semua Kelurahan	1,342,266,000	
<b>TOTAL</b>											<b>1,342,266,000</b>			

**Prioritas dan Plafon Anggaran Sementara Tahun 2023  
Kota Balikpapan**

Unit Organisasi : 1.01.2.22.0.00.01.0000 DINAS PENDIDIKAN DAN KEBUDAYAAN

Sub Unit Organisasi : 1.01.2.22.0.00.01.0144 SMPN 8 BALIKPAPAN

Kode					Program/ Kegiatan	Sasaran Program		Sasaran Kegiatan				Lokasi Kegiatan	Plafon Anggaran Sementara (Rp.)	Keterangan
						Indikator Kinerja	Target	Output Kegiatan	Target	Outcome Kegiatan	Target			
<b>1</b>	<b>01</b>	<b>02</b>			<b>PROGRAM PENGELOLAAN PENDIDIKAN</b>								<b>1,217,262,000</b>	
<b>1</b>	<b>01</b>	<b>02</b>	2.02		<b>Pengelolaan Pendidikan Sekolah Menengah Pertama</b>								<b>1,217,262,000</b>	
1	01	02	2.02	42	Pengelolaan Dana BOS Sekolah Menengah Pertama	Rata-rata Angka Partisipasi Sekolah (APrS)	87.03 %	Jumlah Sekolah Menengah pertama yang Mengelola Dana BOS  Jumlah Siswa yang menerima Biaya Operasional Sekolah pada Sekolah Menengah Pertama  Jumlah Tenaga Pendidik dan tenaga kependidikan	0 Satuan Pendidikan 1123 Siswa 38 Orang	Angka Partisipasi Kasar (APK) SMP	96.06 %	Kota Balikpapan, Balikpapan Timur, Manggar	1,217,262,000	
<b>TOTAL</b>												<b>1,217,262,000</b>		

**Prioritas dan Plafon Anggaran Sementara Tahun 2023  
Kota Balikpapan**

Unit Organisasi : 1.01.2.22.0.00.01.0000 DINAS PENDIDIKAN DAN KEBUDAYAAN

Sub Unit Organisasi : 1.01.2.22.0.00.01.0145 SMPN 9 BALIKPAPAN

Kode					Program/ Kegiatan	Sasaran Program		Sasaran Kegiatan				Lokasi Kegiatan	Plafon Anggaran Sementara (Rp.)	Keterangan
						Indikator Kinerja	Target	Output Kegiatan	Target	Outcome Kegiatan	Target			
<b>1</b>	<b>01</b>	<b>02</b>			<b>PROGRAM PENGELOLAAN PENDIDIKAN</b>							<b>1,105,824,000</b>		
<b>1</b>	<b>01</b>	<b>02</b>	2.02		<b>Pengelolaan Pendidikan Sekolah Menengah Pertama</b>							<b>1,105,824,000</b>		
1	01	02	2.02	42	Pengelolaan Dana BOS Sekolah Menengah Pertama	Rata-rata Angka Partisipasi Sekolah (APrS)	87.03 %	Jumlah Siswa yang menerima Biaya Operasional Sekolah pada Sekolah Menengah Pertama Jumlah Tenaga Pendidik dan Kependidikan yang menerima gaji	1203 Siswa 30 Orang	Angka Partisipasi Kasar (APK) SMP	96.06 %	Kota Balikpapan, Semua Kecamatan, Semua Kelurahan	1,105,824,000	
<b>TOTAL</b>											<b>1,105,824,000</b>			

**Prioritas dan Plafon Anggaran Sementara Tahun 2023  
Kota Balikpapan**

Unit Organisasi : 1.01.2.22.0.00.01.0000 DINAS PENDIDIKAN DAN KEBUDAYAAN

Sub Unit Organisasi : 1.01.2.22.0.00.01.0146 SMPN 10 BALIKPAPAN

Kode					Program/ Kegiatan	Sasaran Program		Sasaran Kegiatan				Lokasi Kegiatan	Plafon Anggaran Sementara (Rp.)	Keterangan
						Indikator Kinerja	Target	Output Kegiatan	Target	Outcome Kegiatan	Target			
<b>1</b>	<b>01</b>	<b>02</b>			<b>PROGRAM PENGELOLAAN PENDIDIKAN</b>							<b>1,262,570,000</b>		
<b>1</b>	<b>01</b>	<b>02</b>	2.02		<b>Pengelolaan Pendidikan Sekolah Menengah Pertama</b>							<b>1,262,570,000</b>		
1	01	02	2.02	42	Pengelolaan Dana BOS Sekolah Menengah Pertama	Rata-rata Angka Partisipasi Sekolah (APrS)	87.03 %	Jumlah Sekolah Menengah pertama yang Mengelola Dana BOS	0 Satuan Pendidikan	Angka Partisipasi Kasar (APK) SMP	96.06 %	Semua Kab/Kota, Semua Kecamatan, Semua Kelurahan	1,262,570,000	
<b>TOTAL</b>											<b>1,262,570,000</b>			

**Prioritas dan Plafon Anggaran Sementara Tahun 2023  
Kota Balikpapan**

Unit Organisasi : 1.01.2.22.0.00.01.0000 DINAS PENDIDIKAN DAN KEBUDAYAAN

Sub Unit Organisasi : 1.01.2.22.0.00.01.0147 SMPN 11 BALIKPAPAN

Kode					Program/ Kegiatan	Sasaran Program		Sasaran Kegiatan				Lokasi Kegiatan	Plafon Anggaran Sementara (Rp.)	Keterangan
						Indikator Kinerja	Target	Output Kegiatan	Target	Outcome Kegiatan	Target			
<b>1</b>	<b>01</b>	<b>02</b>			<b>PROGRAM PENGELOLAAN PENDIDIKAN</b>							<b>1,281,720,000</b>		
<b>1</b>	<b>01</b>	<b>02</b>	2.02		<b>Pengelolaan Pendidikan Sekolah Menengah Pertama</b>							<b>1,281,720,000</b>		
1	01	02	2.02	42	Pengelolaan Dana BOS Sekolah Menengah Pertama	Rata-rata Angka Partisipasi Sekolah (APrS)	87.03 %	Jumlah siswa yang menerima Biaya Operasional Sekolah pada SMP Negeri/ Swasta Jumlah Tenaga Pendidik dan Kependidikan	1115 Siswa 66 Orang	Angka Partisipasi Kasar (APK) SMP	96.06 %	Kota Balikpapan, Semua Kecamatan, Semua Kelurahan	1,281,720,000	
<b>TOTAL</b>											<b>1,281,720,000</b>			

**Prioritas dan Plafon Anggaran Sementara Tahun 2023  
Kota Balikpapan**

Unit Organisasi : 1.01.2.22.0.00.01.0000 DINAS PENDIDIKAN DAN KEBUDAYAAN

Sub Unit Organisasi : 1.01.2.22.0.00.01.0148 SMPN 12 BALIKPAPAN

Kode					Program/ Kegiatan	Sasaran Program		Sasaran Kegiatan				Lokasi Kegiatan	Plafon Anggaran Sementara (Rp.)	Keterangan
						Indikator Kinerja	Target	Output Kegiatan	Target	Outcome Kegiatan	Target			
<b>1</b>	<b>01</b>	<b>02</b>			<b>PROGRAM PENGELOLAAN PENDIDIKAN</b>							<b>999,576,000</b>		
<b>1</b>	<b>01</b>	<b>02</b>	2.02		<b>Pengelolaan Pendidikan Sekolah Menengah Pertama</b>							<b>999,576,000</b>		
1	01	02	2.02	42	Pengelolaan Dana BOS Sekolah Menengah Pertama	Rata-rata Angka Partisipasi Sekolah (APrS)	87.03 %	Jumlah Siswa yang menerima Biaya Operasional Sekolah pada Sekolah Menengah Pertama Jumlah Tenaga Pendidik dan Kependidikan	1082 Orang 26 Orang	Angka Partisipasi Kasar (APK) SMP	96.06 %	Kota Balikpapan, Semua Kecamatan, Semua Kelurahan	999,576,000	
<b>TOTAL</b>											<b>999,576,000</b>			



**Prioritas dan Plafon Anggaran Sementara Tahun 2023  
Kota Balikpapan**

Unit Organisasi : 1.01.2.22.0.00.01.0000 DINAS PENDIDIKAN DAN KEBUDAYAAN

Sub Unit Organisasi : 1.01.2.22.0.00.01.0149 SMPN 13 BALIKPAPAN

Kode					Program/ Kegiatan	Sasaran Program		Sasaran Kegiatan				Lokasi Kegiatan	Plafon Anggaran Sementara (Rp.)	Keterangan
						Indikator Kinerja	Target	Output Kegiatan	Target	Outcome Kegiatan	Target			
<b>1</b>	<b>01</b>	<b>02</b>			<b>PROGRAM PENGELOLAAN PENDIDIKAN</b>							<b>737,082,000</b>		
<b>1</b>	<b>01</b>	<b>02</b>	2.02		<b>Pengelolaan Pendidikan Sekolah Menengah Pertama</b>							<b>737,082,000</b>		
1	01	02	2.02	42	Pengelolaan Dana BOS Sekolah Menengah Pertama	Rata-rata Angka Partisipasi Sekolah (APrS)	87.03 %	Jumlah siswa yang menerima Biaya Operasional Sekolah pada Sekolah Menengah Pertama Negeri/Swasta Jumlah Tenaga Pendidik dan Kependidikan	667 Siswa 22 Orang	Angka Partisipasi Kasar (APK) SMP	96.06 %	Kota Balikpapan, Semua Kecamatan, Semua Kelurahan	737,082,000	
<b>TOTAL</b>											<b>737,082,000</b>			

**Prioritas dan Plafon Anggaran Sementara Tahun 2023  
Kota Balikpapan**

Unit Organisasi : 1.01.2.22.0.00.01.0000 DINAS PENDIDIKAN DAN KEBUDAYAAN

Sub Unit Organisasi : 1.01.2.22.0.00.01.0150 SMPN 14 BALIKPAPAN

Kode					Program/ Kegiatan	Sasaran Program		Sasaran Kegiatan				Lokasi Kegiatan	Plafon Anggaran Sementara (Rp.)	Keterangan
						Indikator Kinerja	Target	Output Kegiatan	Target	Outcome Kegiatan	Target			
<b>1</b>	<b>01</b>	<b>02</b>			<b>PROGRAM PENGELOLAAN PENDIDIKAN</b>							<b>1,188,771,000</b>		
<b>1</b>	<b>01</b>	<b>02</b>	2.02		<b>Pengelolaan Pendidikan Sekolah Menengah Pertama</b>							<b>1,188,771,000</b>		
1	01	02	2.02	42	Pengelolaan Dana BOS Sekolah Menengah Pertama	Rata-rata Angka Partisipasi Sekolah (APrS)	87.03 %	Jumlah Siswa yang menerima biaya operasional sekolah pada Sekolah Menengah Pertama Jumlah tenaga pendidik dan kependidikan	1040 Siswa 68 Orang	Angka Partisipasi Kasar (APK) SMP	96.06 %	Kota Balikpapan, Semua Kecamatan, Semua Kelurahan	1,188,771,000	
<b>TOTAL</b>											<b>1,188,771,000</b>			

**Prioritas dan Plafon Anggaran Sementara Tahun 2023  
Kota Balikpapan**

Unit Organisasi : 1.01.2.22.0.00.01.0000 DINAS PENDIDIKAN DAN KEBUDAYAAN

Sub Unit Organisasi : 1.01.2.22.0.00.01.0151 SMPN 15 BALIKPAPAN

Kode					Program/ Kegiatan	Sasaran Program		Sasaran Kegiatan				Lokasi Kegiatan	Plafon Anggaran Sementara (Rp.)	Keterangan
						Indikator Kinerja	Target	Output Kegiatan	Target	Outcome Kegiatan	Target			
<b>1</b>	<b>01</b>	<b>02</b>			<b>PROGRAM PENGELOLAAN PENDIDIKAN</b>							<b>893,628,000</b>		
<b>1</b>	<b>01</b>	<b>02</b>	2.02		<b>Pengelolaan Pendidikan Sekolah Menengah Pertama</b>							<b>893,628,000</b>		
1	01	02	2.02	42	Pengelolaan Dana BOS Sekolah Menengah Pertama	Rata-rata Angka Partisipasi Sekolah (APrS)	87.03 %	Jumlah Siswa yang Menerima Biaya Operasional Sekolah pada Sekolah Menengah Pertama Negeri/ Swasta Jumlah tenaga pendidik dan kependidikan yang diberi gaji	740 Siswa 22 Orang	Angka Partisipasi Kasar (APK) SMP	96.06 %	Kota Balikpapan, Semua Kecamatan, Semua Kelurahan	893,628,000	
<b>TOTAL</b>											<b>893,628,000</b>			

**Prioritas dan Plafon Anggaran Sementara Tahun 2023  
Kota Balikpapan**

Unit Organisasi : 1.01.2.22.0.00.01.0000 DINAS PENDIDIKAN DAN KEBUDAYAAN

Sub Unit Organisasi : 1.01.2.22.0.00.01.0152 SMPN 16 BALIKPAPAN

Kode					Program/ Kegiatan	Sasaran Program		Sasaran Kegiatan				Lokasi Kegiatan	Plafon Anggaran Sementara (Rp.)	Keterangan
						Indikator Kinerja	Target	Output Kegiatan	Target	Outcome Kegiatan	Target			
<b>1</b>	<b>01</b>	<b>02</b>			<b>PROGRAM PENGELOLAAN PENDIDIKAN</b>							<b>488,937,000</b>		
<b>1</b>	<b>01</b>	<b>02</b>	2.02		<b>Pengelolaan Pendidikan Sekolah Menengah Pertama</b>							<b>488,937,000</b>		
1	01	02	2.02	42	Pengelolaan Dana BOS Sekolah Menengah Pertama	Rata-rata Angka Partisipasi Sekolah (APrS)	87.03 %	Jumlah siswa yang menerima Biaya Operasional Sekolah pada Sekolah Menengah Pertama Negeri / Swasta Jumlah Tenaga Pendidik dan Kependidikan yang menerima gaji	437 Siswa 22 Orang	Angka Partisipasi Kasar (APK) SMP	96.06 %	Kota Balikpapan, Semua Kecamatan, Semua Kelurahan	488,937,000	
<b>TOTAL</b>											<b>488,937,000</b>			

**Prioritas dan Plafon Anggaran Sementara Tahun 2023  
Kota Balikpapan**

Unit Organisasi : 1.01.2.22.0.00.01.0000 DINAS PENDIDIKAN DAN KEBUDAYAAN

Sub Unit Organisasi : 1.01.2.22.0.00.01.0153 SMPN 17 BALIKPAPAN

Kode					Program/ Kegiatan	Sasaran Program		Sasaran Kegiatan				Lokasi Kegiatan	Plafon Anggaran Sementara (Rp.)	Keterangan
						Indikator Kinerja	Target	Output Kegiatan	Target	Outcome Kegiatan	Target			
<b>1</b>	<b>01</b>	<b>02</b>			<b>PROGRAM PENGELOLAAN PENDIDIKAN</b>							<b>872,327,000</b>		
<b>1</b>	<b>01</b>	<b>02</b>	2.02		<b>Pengelolaan Pendidikan Sekolah Menengah Pertama</b>							<b>872,327,000</b>		
1	01	02	2.02	42	Pengelolaan Dana BOS Sekolah Menengah Pertama	Rata-rata Angka Partisipasi Sekolah (APrS)	87.03 %	Jumlah Siswa yang menerima biaya oprasional sekolah pada sekolah menengah pertama negeri 17 Balikpapan Jumlah tenaga pendidik dan kependidikan	695 Siswa 27 Orang	Angka Partisipasi Kasar (APK) SMP	96.06 %	Kota Balikpapan, Semua Kecamatan, Semua Kelurahan	872,327,000	
<b>TOTAL</b>											<b>872,327,000</b>			

**Prioritas dan Plafon Anggaran Sementara Tahun 2023  
Kota Balikpapan**

Unit Organisasi : 1.01.2.22.0.00.01.0000 DINAS PENDIDIKAN DAN KEBUDAYAAN

Sub Unit Organisasi : 1.01.2.22.0.00.01.0154 SMPN 18 BALIKPAPAN

Kode					Program/ Kegiatan	Sasaran Program		Sasaran Kegiatan				Lokasi Kegiatan	Plafon Anggaran Sementara (Rp.)	Keterangan
						Indikator Kinerja	Target	Output Kegiatan	Target	Outcome Kegiatan	Target			
<b>1</b>	<b>01</b>	<b>02</b>			<b>PROGRAM PENGELOLAAN PENDIDIKAN</b>							<b>1,114,374,000</b>		
<b>1</b>	<b>01</b>	<b>02</b>	2.02		<b>Pengelolaan Pendidikan Sekolah Menengah Pertama</b>							<b>1,114,374,000</b>		
1	01	02	2.02	42	Pengelolaan Dana BOS Sekolah Menengah Pertama	Rata-rata Angka Partisipasi Sekolah (APrS)	87.03 %	969 orang Jumlah Siswa yang menerima Biaya Operasional Sekolah pada Sekolah Menengah Pertama	31 Orang 969 Siswa	Angka Partisipasi Kasar (APK) SMP	96.06 %	Kota Balikpapan, Semua Kecamatan, Semua Kelurahan	1,114,374,000	
<b>TOTAL</b>											<b>1,114,374,000</b>			

**Prioritas dan Plafon Anggaran Sementara Tahun 2023  
Kota Balikpapan**

Unit Organisasi : 1.01.2.22.0.00.01.0000 DINAS PENDIDIKAN DAN KEBUDAYAAN

Sub Unit Organisasi : 1.01.2.22.0.00.01.0155 SMPN 19 BALIKPAPAN

Kode					Program/ Kegiatan	Sasaran Program		Sasaran Kegiatan				Lokasi Kegiatan	Plafon Anggaran Sementara (Rp.)	Keterangan
						Indikator Kinerja	Target	Output Kegiatan	Target	Outcome Kegiatan	Target			
<b>1</b>	<b>01</b>	<b>02</b>			<b>PROGRAM PENGELOLAAN PENDIDIKAN</b>								<b>719,382,000</b>	
<b>1</b>	<b>01</b>	<b>02</b>	2.02		<b>Pengelolaan Pendidikan Sekolah Menengah Pertama</b>								<b>719,382,000</b>	
1	01	02	2.02	42	Pengelolaan Dana BOS Sekolah Menengah Pertama	Rata-rata Angka Partisipasi Sekolah (APrS)	87.03 %	Jumlah Siswa yang menerima Biaya Operasional Sekolah pada Sekolah Menengah Pertama Jumlah Tenaga Pendidik dan kependidikan	713 Siswa 20 Orang	Angka Partisipasi Kasar (APK) SMP	96.06 %	Kota Balikpapan, Semua Kecamatan, Semua Kelurahan	719,382,000	
<b>TOTAL</b>												<b>719,382,000</b>		

**Prioritas dan Plafon Anggaran Sementara Tahun 2023  
Kota Balikpapan**

Unit Organisasi : 1.01.2.22.0.00.01.0000 DINAS PENDIDIKAN DAN KEBUDAYAAN

Sub Unit Organisasi : 1.01.2.22.0.00.01.0156 SMPN 20 BALIKPAPAN

Kode					Program/ Kegiatan	Sasaran Program		Sasaran Kegiatan				Lokasi Kegiatan	Plafon Anggaran Sementara (Rp.)	Keterangan
						Indikator Kinerja	Target	Output Kegiatan	Target	Outcome Kegiatan	Target			
<b>1</b>	<b>01</b>	<b>02</b>			<b>PROGRAM PENGELOLAAN PENDIDIKAN</b>							<b>584,835,000</b>		
<b>1</b>	<b>01</b>	<b>02</b>	2.02		<b>Pengelolaan Pendidikan Sekolah Menengah Pertama</b>							<b>584,835,000</b>		
1	01	02	2.02	42	Pengelolaan Dana BOS Sekolah Menengah Pertama	Rata-rata Angka Partisipasi Sekolah (APrS)	87.03 %	Jumlah siswa yang menerima Biaya Operasional Sekolah pada Sekolah Menengah Pertama Jumlah Tenaga Pendidik dan Kependidikan	380 Siswa 17 Orang	Angka Partisipasi Kasar (APK) SMP	96.06 %	Kota Balikpapan, Semua Kecamatan, Semua Kelurahan	584,835,000	
<b>TOTAL</b>											<b>584,835,000</b>			



**Prioritas dan Plafon Anggaran Sementara Tahun 2023  
Kota Balikpapan**

Unit Organisasi : 1.01.2.22.0.00.01.0000 DINAS PENDIDIKAN DAN KEBUDAYAAN

Sub Unit Organisasi : 1.01.2.22.0.00.01.0157 SMPN 21 BALIKPAPAN

Kode					Program/ Kegiatan	Sasaran Program		Sasaran Kegiatan				Lokasi Kegiatan	Plafon Anggaran Sementara (Rp.)	Keterangan
						Indikator Kinerja	Target	Output Kegiatan	Target	Outcome Kegiatan	Target			
<b>1</b>	<b>01</b>	<b>02</b>			<b>PROGRAM PENGELOLAAN PENDIDIKAN</b>							<b>224,295,000</b>		
<b>1</b>	<b>01</b>	<b>02</b>	2.02		<b>Pengelolaan Pendidikan Sekolah Menengah Pertama</b>							<b>224,295,000</b>		
1	01	02	2.02	42	Pengelolaan Dana BOS Sekolah Menengah Pertama	Rata-rata Angka Partisipasi Sekolah (APrS)	87.03 %	Jumlah siswa yang menerima Biaya Operasional Sekolah pada Sekolah Menengah Pertama Jumlah Tenaga Pendidik dan Kependidikan	87 Siswa 6 Orang	Angka Partisipasi Kasar (APK) SMP	96.06 %	Kota Balikpapan, Semua Kecamatan, Semua Kelurahan	224,295,000	
<b>TOTAL</b>											<b>224,295,000</b>			

**Prioritas dan Plafon Anggaran Sementara Tahun 2023  
Kota Balikpapan**

Unit Organisasi : 1.01.2.22.0.00.01.0000 DINAS PENDIDIKAN DAN KEBUDAYAAN

Sub Unit Organisasi : 1.01.2.22.0.00.01.0158 SMPN 22 BALIKPAPAN

Kode					Program/ Kegiatan	Sasaran Program		Sasaran Kegiatan				Lokasi Kegiatan	Plafon Anggaran Sementara (Rp.)	Keterangan
						Indikator Kinerja	Target	Output Kegiatan	Target	Outcome Kegiatan	Target			
<b>1</b>	<b>01</b>	<b>02</b>			<b>PROGRAM PENGELOLAAN PENDIDIKAN</b>							<b>1,138,872,000</b>		
<b>1</b>	<b>01</b>	<b>02</b>	2.02		<b>Pengelolaan Pendidikan Sekolah Menengah Pertama</b>							<b>1,138,872,000</b>		
1	01	02	2.02	42	Pengelolaan Dana BOS Sekolah Menengah Pertama	Rata-rata Angka Partisipasi Sekolah (APrS)	87.03 %	Jumlah Siswa yang menerima Biaya Operasional Sekolah pada Sekolah Menengah Pertama Jumlah Tenaga Pendidik dan Kependidikan	1 Siswa 1 Orang	Angka Partisipasi Kasar (APK) SMP	96.06 %	Semua Kab/Kota, Semua Kecamatan, Semua Kelurahan	1,138,872,000	
<b>TOTAL</b>											<b>1,138,872,000</b>			

**Prioritas dan Plafon Anggaran Sementara Tahun 2023  
Kota Balikpapan**

Unit Organisasi : 1.01.2.22.0.00.01.0000 DINAS PENDIDIKAN DAN KEBUDAYAAN

Sub Unit Organisasi : 1.01.2.22.0.00.01.0159 SMPN 23 BALIKPAPAN

Kode					Program/ Kegiatan	Sasaran Program		Sasaran Kegiatan				Lokasi Kegiatan	Plafon Anggaran Sementara (Rp.)	Keterangan
						Indikator Kinerja	Target	Output Kegiatan	Target	Outcome Kegiatan	Target			
<b>1</b>	<b>01</b>	<b>02</b>			<b>PROGRAM PENGELOLAAN PENDIDIKAN</b>								<b>750,333,000</b>	
<b>1</b>	<b>01</b>	<b>02</b>	2.02		<b>Pengelolaan Pendidikan Sekolah Menengah Pertama</b>								<b>750,333,000</b>	
1	01	02	2.02	42	Pengelolaan Dana BOS Sekolah Menengah Pertama	Rata-rata Angka Partisipasi Sekolah (APrS)	87.03 %	Jumlah siswa yang menerima Biaya Operasional Sekolah pada Sekolah Menengah Pertama Jumlah Tenaga Pendidik dan Kependidikan	623 Siswa 44 Orang	Angka Partisipasi Kasar (APK) SMP	96.06 %	Kota Balikpapan, Semua Kecamatan, Semua Kelurahan	750,333,000	
<b>TOTAL</b>												<b>750,333,000</b>		

**Prioritas dan Plafon Anggaran Sementara Tahun 2023  
Kota Balikpapan**

Unit Organisasi : 1.01.2.22.0.00.01.0000 DINAS PENDIDIKAN DAN KEBUDAYAAN

Sub Unit Organisasi : 1.01.2.22.0.00.01.0160 SKB KECAMATAN BALIKPAPAN UTARA

Kode					Program/ Kegiatan	Sasaran Program		Sasaran Kegiatan				Lokasi Kegiatan	Plafon Anggaran Sementara (Rp.)	Keterangan
						Indikator Kinerja	Target	Output Kegiatan	Target	Outcome Kegiatan	Target			
<b>1</b>	<b>01</b>	<b>02</b>			<b>PROGRAM PENGELOLAAN PENDIDIKAN</b>								<b>897,076,000</b>	
<b>1</b>	<b>01</b>	<b>02</b>	2.04		<b>Pengelolaan Pendidikan Nonformal/Kesetaraan</b>								<b>897,076,000</b>	
1	01	02	2.04	17	Pengelolaan Dana BOP Sekolah Nonformal/Kesetaraan	Rata-rata Angka Partisipasi Sekolah (APrS)	87.03 %	Jumlah Sekolah Nonformal/Kesetaraan yang Mengelola Dana BOP	5 Satuan Pendidikan	Persentase spnf yang terakreditasi	78.57 %	Kota Balikpapan, Semua Kecamatan, Semua Kelurahan	897,076,000	
<b>TOTAL</b>												<b>897,076,000</b>		

**Prioritas dan Plafon Anggaran Sementara Tahun 2023  
Kota Balikpapan**

Unit Organisasi : 1.01.2.22.0.00.01.0000 DINAS PENDIDIKAN DAN KEBUDAYAAN

Sub Unit Organisasi : 1.01.2.22.0.00.01.0161 SKB KECAMATAN BALIKPAPAN TENGAH

Kode					Program/ Kegiatan	Sasaran Program		Sasaran Kegiatan				Lokasi Kegiatan	Plafon Anggaran Sementara (Rp.)	Keterangan
						Indikator Kinerja	Target	Output Kegiatan	Target	Outcome Kegiatan	Target			
<b>1</b>	<b>01</b>	<b>02</b>			<b>PROGRAM PENGELOLAAN PENDIDIKAN</b>							<b>981,408,000</b>		
<b>1</b>	<b>01</b>	<b>02</b>	2.04		<b>Pengelolaan Pendidikan Nonformal/Kesetaraan</b>							<b>981,408,000</b>		
1	01	02	2.04	17	Pengelolaan Dana BOP Sekolah Nonformal/Kesetaraan	Rata-rata Angka Partisipasi Sekolah (APrS)	87.03 %	Jumlah Sekolah Nonformal/Kesetaraan yang Mengelola Dana BOP	5 Satuan Pendidikan	Persentase spnf yang terakreditasi	78.57 %	Kota Balikpapan, Semua Kecamatan, Semua Kelurahan	981,408,000	
<b>TOTAL</b>												<b>981,408,000</b>		

**Prioritas dan Plafon Anggaran Sementara Tahun 2023  
Kota Balikpapan**

Unit Organisasi : 1.01.2.22.0.00.01.0000 DINAS PENDIDIKAN DAN KEBUDAYAAN

Sub Unit Organisasi : 1.01.2.22.0.00.01.0162 SKB KECAMATAN BALIKPAPAN TIMUR

Kode					Program/ Kegiatan	Sasaran Program		Sasaran Kegiatan				Lokasi Kegiatan	Plafon Anggaran Sementara (Rp.)	Keterangan
						Indikator Kinerja	Target	Output Kegiatan	Target	Outcome Kegiatan	Target			
<b>1</b>	<b>01</b>	<b>02</b>			<b>PROGRAM PENGELOLAAN PENDIDIKAN</b>							<b>993,284,000</b>		
<b>1</b>	<b>01</b>	<b>02</b>	2.04		<b>Pengelolaan Pendidikan Nonformal/Kesetaraan</b>							<b>993,284,000</b>		
1	01	02	2.04	17	Pengelolaan Dana BOP Sekolah Nonformal/Kesetaraan	Rata-rata Angka Partisipasi Sekolah (APrS)	87.03 %	Jumlah Sekolah Nonformal/Kesetaraan yang Mengelola Dana BOP	5 Satuan Pendidikan	Persentase spnf yang terakreditasi	78.57 %	Kota Balikpapan, Semua Kecamatan, Semua Kelurahan	993,284,000	
<b>TOTAL</b>											<b>993,284,000</b>			

**Prioritas dan Plafon Anggaran Sementara Tahun 2023  
Kota Balikpapan**

Unit Organisasi : 1.01.2.22.0.00.01.0000 DINAS PENDIDIKAN DAN KEBUDAYAAN

Sub Unit Organisasi : 1.01.2.22.0.00.01.0163 SKB KECAMATAN BALIKPAPAN SELATAN

Kode					Program/ Kegiatan	Sasaran Program		Sasaran Kegiatan				Lokasi Kegiatan	Plafon Anggaran Sementara (Rp.)	Keterangan
						Indikator Kinerja	Target	Output Kegiatan	Target	Outcome Kegiatan	Target			
<b>1</b>	<b>01</b>	<b>02</b>			<b>PROGRAM PENGELOLAAN PENDIDIKAN</b>								<b>1,180,222,000</b>	
<b>1</b>	<b>01</b>	<b>02</b>	2.04		<b>Pengelolaan Pendidikan Nonformal/Kesetaraan</b>								<b>1,180,222,000</b>	
1	01	02	2.04	17	Pengelolaan Dana BOP Sekolah Nonformal/Kesetaraan	Rata-rata Angka Partisipasi Sekolah (APrS)	87.03 %	Jumlah Sekolah Nonformal/Kesetaraan yang Mengelola Dana BOP	5 Satuan Pendidikan	Persentase spnf yang terakreditasi	78.57 %		1,180,222,000	
<b>TOTAL</b>												<b>1,180,222,000</b>		

**Prioritas dan Plafon Anggaran Sementara Tahun 2023  
Kota Balikpapan**

Unit Organisasi : 1.01.2.22.0.00.01.0000 DINAS PENDIDIKAN DAN KEBUDAYAAN

Sub Unit Organisasi : 1.01.2.22.0.00.01.0164 SKB KECAMATAN BALIKPAPAN BARAT

Kode					Program/ Kegiatan	Sasaran Program		Sasaran Kegiatan				Lokasi Kegiatan	Plafon Anggaran Sementara (Rp.)	Keterangan
						Indikator Kinerja	Target	Output Kegiatan	Target	Outcome Kegiatan	Target			
<b>1</b>	<b>01</b>	<b>02</b>			<b>PROGRAM PENGELOLAAN PENDIDIKAN</b>							<b>613,994,000</b>		
<b>1</b>	<b>01</b>	<b>02</b>	2.04		<b>Pengelolaan Pendidikan Nonformal/Kesetaraan</b>							<b>613,994,000</b>		
1	01	02	2.04	17	Pengelolaan Dana BOP Sekolah Nonformal/Kesetaraan	Rata-rata Angka Partisipasi Sekolah (APrS)	87.03 %	Jumlah Sekolah Nonformal/Kesetaraan yang Mengelola Dana BOP	5 Satuan Pendidikan	Persentase spnf yang terakreditasi	78.57 %	Kota Balikpapan, Semua Kecamatan, Semua Kelurahan	613,994,000	
<b>TOTAL</b>											<b>613,994,000</b>			



**Prioritas dan Plafon Anggaran Sementara Tahun 2023  
Kota Balikpapan**

Unit Organisasi : 1.01.2.22.0.00.01.0000 DINAS PENDIDIKAN DAN KEBUDAYAAN

Sub Unit Organisasi : 1.01.2.22.0.00.01.0165 TK NEGERI PEMBINA BALIKPAPAN

Kode					Program/ Kegiatan	Sasaran Program		Sasaran Kegiatan				Lokasi Kegiatan	Plafon Anggaran Sementara (Rp.)	Keterangan
						Indikator Kinerja	Target	Output Kegiatan	Target	Outcome Kegiatan	Target			
<b>1</b>	<b>01</b>	<b>02</b>			<b>PROGRAM PENGELOLAAN PENDIDIKAN</b>								<b>233,672,000</b>	
<b>1</b>	<b>01</b>	<b>02</b>	2.03		<b>Pengelolaan Pendidikan Anak Usia Dini (PAUD)</b>								<b>233,672,000</b>	
1	01	02	2.03	18	Pengelolaan Dana BOP PAUD	Rata-rata Angka Partisipasi Sekolah (APrS)	87.03 %	Jumlah siswa yang menerima BOP Jumlah Tenaga Pendidik dan Kependidikan yang menerima gaji	90 Siswa 9 Orang	Angka Partisipasi Kasar (APK) PAUD	29.8 %	Kota Balikpapan, Semua Kecamatan, Semua Kelurahan	233,672,000	
<b>TOTAL</b>												<b>233,672,000</b>		

**Prioritas dan Plafon Anggaran Sementara Tahun 2023  
Kota Balikpapan**

Unit Organisasi : 1.01.2.22.0.00.01.0000 DINAS PENDIDIKAN DAN KEBUDAYAAN

Sub Unit Organisasi : 1.01.2.22.0.00.01.0166 SDN 034 BALIKPAPAN UTARA

Kode					Program/ Kegiatan	Sasaran Program		Sasaran Kegiatan				Lokasi Kegiatan	Plafon Anggaran Sementara (Rp.)	Keterangan
						Indikator Kinerja	Target	Output Kegiatan	Target	Outcome Kegiatan	Target			
1	01	02			<b>PROGRAM PENGELOLAAN PENDIDIKAN</b>							<b>82,000,000</b>		
1	01	02	2.01		<b>Pengelolaan Pendidikan Sekolah Dasar</b>							<b>82,000,000</b>		
1	01	02	2.01	29	Pengelolaan Dana BOS Sekolah Dasar			Jumlah Sekolah Dasar yang Mengelola Dana BOS	1 Satuan Pendidikan			Kota Balikpapan, Semua Kecamatan, Semua Kelurahan	82,000,000	
<b>TOTAL</b>											<b>82,000,000</b>			

**Prioritas dan Plafon Anggaran Sementara Tahun 2023  
Kota Balikpapan**

Unit Organisasi : 1.01.2.22.0.00.01.0000 DINAS PENDIDIKAN DAN KEBUDAYAAN

Sub Unit Organisasi : 1.01.2.22.0.00.01.0168 SMPN 24 BALIKPAPAN

Kode					Program/ Kegiatan	Sasaran Program		Sasaran Kegiatan				Lokasi Kegiatan	Plafon Anggaran Sementara (Rp.)	Keterangan
						Indikator Kinerja	Target	Output Kegiatan	Target	Outcome Kegiatan	Target			
1	01	02			<b>PROGRAM PENGELOLAAN PENDIDIKAN</b>							<b>48,000,000</b>		
1	01	02	2.02		<b>Pengelolaan Pendidikan Sekolah Menengah Pertama</b>							<b>48,000,000</b>		
1	01	02	2.02	42	Pengelolaan Dana BOS Sekolah Menengah Pertama			Jumlah Sekolah Menengah pertama yang Mengelola Dana BOS	1 Satuan Pendidikan			Kota Balikpapan, Semua Kecamatan, Semua Kelurahan	48,000,000	
<b>TOTAL</b>											<b>48,000,000</b>			

**Prioritas dan Plafon Anggaran Sementara Tahun 2023  
Kota Balikpapan**

Unit Organisasi : 1.01.2.22.0.00.01.0000 DINAS PENDIDIKAN DAN KEBUDAYAAN

Sub Unit Organisasi : 1.01.2.22.0.00.01.0169 SMPN 25 BALIKPAPAN

Kode					Program/ Kegiatan	Sasaran Program		Sasaran Kegiatan				Lokasi Kegiatan	Plafon Anggaran Sementara (Rp.)	Keterangan
						Indikator Kinerja	Target	Output Kegiatan	Target	Outcome Kegiatan	Target			
1	01	02			<b>PROGRAM PENGELOLAAN PENDIDIKAN</b>							<b>36,000,000</b>		
1	01	02	2.02		<b>Pengelolaan Pendidikan Sekolah Menengah Pertama</b>							<b>36,000,000</b>		
1	01	02	2.02	43	Peningkatan Kapasitas Pengelolaan Dana BOS Sekolah Menengah Pertama			Jumlah Tenaga yang Meningkatkan Kapasitasnya dalam Pengelolaan Dana BOS Sekolah Menengah Pertama	1 Orang			Kota Balikpapan, Semua Kecamatan, Semua Kelurahan	36,000,000	
<b>TOTAL</b>												<b>36,000,000</b>		

**Prioritas dan Plafon Anggaran Sementara Tahun 2023  
Kota Balikpapan**

Unit Organisasi : 1.02.0.00.0.00.01.0000 DINAS KESEHATAN

Sub Unit Organisasi : 1.02.0.00.0.00.01.0000 DINAS KESEHATAN

Kode			Program/ Kegiatan	Sasaran Program		Sasaran Kegiatan				Lokasi Kegiatan	Plafon Anggaran Sementara (Rp.)	Keterangan		
				Indikator Kinerja	Target	Output Kegiatan	Target	Outcome Kegiatan	Target					
<b>1</b>	<b>02</b>	<b>01</b>		<b>PROGRAM PENUNJANG URUSAN PEMERINTAHAN DAERAH KABUPATEN/KOTA</b>								<b>82,700,918,000</b>		
<b>1</b>	<b>02</b>	<b>01</b>	2.02	<b>Administrasi Keuangan Perangkat Daerah</b>								<b>73,000,000,000</b>		
1	02	01	2.02	01	Penyediaan Gaji dan Tunjangan ASN	Indeks Kepuasan Masyarakat (IKM) Perangkat Daerah	84 Persen	Jumlah Orang yang Menerima Gaji dan Tunjangan ASN	1287 Orang/bulan	Jumlah Jenis Layanan Administrasi Keuangan Perangkat daerah	1 Jenis	Kota Balikpapan, Semua Kecamatan, Semua Kelurahan	73,000,000,000	
<b>1</b>	<b>02</b>	<b>01</b>	2.05	<b>Administrasi Kepegawaian Perangkat Daerah</b>								<b>300,000,000</b>		
1	02	01	2.05	02	Pengadaan Pakaian Dinas beserta Atribut Kelengkapannya	Indeks Kepuasan Masyarakat (IKM) Internal Perangkat Daerah	84 Persen	Jumlah Paket Pakaian Dinas beserta Atribut Kelengkapan	1 Paket	Jumlah Pegawai yang mendapatkan pelayanan administrasi kepegawaian	1278 Orang	Kota Balikpapan, Balikpapan Kota, Klandasan Ilir	300,000,000	
<b>1</b>	<b>02</b>	<b>01</b>	2.06	<b>Administrasi Umum Perangkat Daerah</b>								<b>1,750,000,000</b>		
1	02	01	2.06	01	Penyediaan Komponen Instalasi Listrik/Penerangan Bangunan Kantor	Indeks Kepuasan Masyarakat (IKM) Internal Perangkat Daerah	84 Persen	Jumlah Paket Komponen Instalasi Listrik/Penerangan Bangunan Kantor yang Disediakan	5 Paket	Jumlah jenis layanan administrasi umum perangkat Daerah	9 Jenis	Kota Balikpapan, Semua Kecamatan, Semua Kelurahan	5,000,000	
1	02	01	2.06	02	Penyediaan Peralatan dan Perlengkapan Kantor	Indeks Kepuasan Masyarakat (IKM) Internal Perangkat Daerah	84 Persen	Jumlah Paket Peralatan dan Perlengkapan Kantor yang Disediakan	10 Paket	Jumlah jenis layanan administrasi umum perangkat Daerah	9 Jenis	Kota Balikpapan, Balikpapan Kota, Klandasan Ilir	270,000,000	
1	02	01	2.06	03	Penyediaan Peralatan Rumah Tangga	Indeks Kepuasan Masyarakat (IKM) Internal Perangkat Daerah	84 Persen	Jumlah Paket Peralatan Rumah Tangga yang Disediakan	1 Paket	Jumlah jenis layanan administrasi umum perangkat Daerah	9 Jenis	Kota Balikpapan, Balikpapan Kota, Klandasan Ilir	25,000,000	
1	02	01	2.06	04	Penyediaan Bahan Logistik Kantor	Indeks Kepuasan Masyarakat (IKM) Internal Perangkat Daerah	84 Persen	Jumlah Paket Bahan Logistik Kantor yang Disediakan	5 Paket	Jumlah jenis layanan administrasi umum perangkat Daerah	9 Jenis	Kota Balikpapan, Balikpapan Kota, Klandasan Ilir	350,000,000	

**Prioritas dan Plafon Anggaran Sementara Tahun 2023  
Kota Balikpapan**

Unit Organisasi : 1.02.0.00.0.00.01.0000 DINAS KESEHATAN

Sub Unit Organisasi : 1.02.0.00.0.00.01.0000 DINAS KESEHATAN

Kode					Program/ Kegiatan	Sasaran Program		Sasaran Kegiatan				Lokasi Kegiatan	Plafon Anggaran Sementara (Rp.)	Keterangan	
						Indikator Kinerja	Target	Output Kegiatan	Target	Outcome Kegiatan	Target				
1	02	01	2.06	05	Penyediaan Barang Cetak dan Penggandaan	Indeks Kepuasan Masyarakat (IKM) Internal Perangkat Daerah	84 Persen	Jumlah Paket Barang Cetak dan Penggandaan yang Disediakan	10 Paket	Jumlah jenis layanan administrasi umum perangkat Daerah	9 Jenis	Kota Balikpapan, Balikpapan Kota, Klandasan Ilir	280,000,000		
1	02	01	2.06	06	Penyediaan Bahan Bacaan dan Peraturan Perundang-undangan	Indeks Kepuasan Masyarakat (IKM) Internal Perangkat Daerah	84 Persen	Jumlah Dokumen Bahan Bacaan dan Peraturan Perundang-Undangan yang Disediakan	3 Dokumen	Jumlah jenis layanan administrasi umum perangkat Daerah	9 Jenis	Kota Balikpapan, Balikpapan Kota, Klandasan Ilir	30,000,000		
1	02	01	2.06	08	Fasilitasi Kunjungan Tamu	Indeks Kepuasan Masyarakat (IKM) Internal Perangkat Daerah	84 Persen	Jumlah Laporan Fasilitasi Kunjungan Tamu	1 Laporan	Jumlah jenis layanan administrasi umum perangkat Daerah	9 Jenis	Kota Balikpapan, Balikpapan Kota, Klandasan Ilir	30,000,000		
1	02	01	2.06	09	Penyelenggaraan Rapat Koordinasi dan Konsultasi SKPD	Indeks Kepuasan Masyarakat (IKM) Internal Perangkat Daerah	84 Persen	Jumlah Laporan Penyelenggaraan Rapat Koordinasi dan Konsultasi SKPD	1 Laporan	Jumlah jenis layanan administrasi umum perangkat Daerah	9 Jenis	Kota Balikpapan, Semua Kecamatan, Semua Kelurahan	750,000,000		
1	02	01	2.06	10	Penatausahaan Arsip Dinamis pada SKPD	Indeks Kepuasan Masyarakat (IKM) Internal Perangkat Daerah	84 Persen	Jumlah Dokumen Penatausahaan Arsip Dinamis pada SKPD	1 Dokumen	Jumlah jenis layanan administrasi umum perangkat Daerah	9 Jenis	Kota Balikpapan, Balikpapan Kota, Klandasan Ilir	10,000,000		
<b>1</b>	<b>02</b>	<b>01</b>	<b>2.07</b>		<b>Pengadaan Barang Milik Daerah Penunjang Urusan Pemerintah Daerah</b>									<b>2,195,000,000</b>	
1	02	01	2.07	01	Pengadaan Kendaraan Perorangan Dinas atau Kendaraan Dinas Jabatan	Indeks Kepuasan Masyarakat (IKM) Internal Perangkat Daerah	84 Persen	Jumlah Unit Kendaraan Perorangan Dinas atau Kendaraan Dinas Jabatan yang Disediakan	7 Unit	Jumlah Jenis Layanan Pengadaan BMD	6 Jenis	Kota Balikpapan, Balikpapan Kota, Klandasan Ilir	575,000,000		
1	02	01	2.07	02	Pengadaan Kendaraan Dinas Operasional atau Lapangan	Indeks Kepuasan Masyarakat (IKM) Internal Perangkat Daerah	84 Persen	Jumlah Unit Kendaraan Dinas Operasional atau Lapangan yang Disediakan	1 Unit	Jumlah Jenis Layanan Pengadaan BMD	6 Jenis	Kota Balikpapan, Balikpapan Tengah, Mekar Sari	700,000,000		

**Prioritas dan Plafon Anggaran Sementara Tahun 2023  
Kota Balikpapan**

Unit Organisasi : 1.02.0.00.0.00.01.0000 DINAS KESEHATAN

Sub Unit Organisasi : 1.02.0.00.0.00.01.0000 DINAS KESEHATAN

Kode					Program/ Kegiatan	Sasaran Program		Sasaran Kegiatan				Lokasi Kegiatan	Plafon Anggaran Sementara (Rp.)	Keterangan
						Indikator Kinerja	Target	Output Kegiatan	Target	Outcome Kegiatan	Target			
1	02	01	2.07	10	Pengadaan Sarana dan Prasarana Gedung Kantor atau Bangunan Lainnya	Indeks Kepuasan Masyarakat (IKM) Internal Perangkat Daerah	84 Persen	Jumlah Unit Sarana dan Prasarana Gedung Kantor atau Bangunan Lainnya yang Disediakan	1 Unit	Jumlah Jenis Layanan Pengadaan BMD	6 Jenis	Kota Balikpapan, Balikpapan Kota, Klandasan Ilir	670,000,000	
1	02	01	2.07	11	Pengadaan Sarana dan Prasarana Pendukung Gedung Kantor atau Bangunan Lainnya	Indeks Kepuasan Masyarakat (IKM) Internal Perangkat Daerah	84 Persen	Jumlah Unit Sarana dan Prasarana Pendukung Gedung Kantor atau Bangunan Lainnya yang Disediakan	1 Unit	Jumlah Jenis Layanan Pengadaan BMD	6 Jenis	Kota Balikpapan, Balikpapan Kota, Klandasan Ilir	250,000,000	
<b>1</b>	<b>02</b>	<b>01</b>	2.08		<b>Penyediaan Jasa Penunjang Urusan Pemerintahan Daerah</b>							<b>1,980,918,000</b>		
1	02	01	2.08	02	Penyediaan Jasa Komunikasi, Sumber Daya Air dan Listrik	Indeks Kepuasan Masyarakat (IKM) Internal Perangkat Daerah	84 Persen	Jumlah Laporan Penyediaan Jasa Komunikasi, Sumber Daya Air dan Listrik yang Disediakan	3 Laporan	Jumlah Jenis layanan jasa penunjang	2 Jenis	Kota Balikpapan, Balikpapan Kota, Klandasan Ilir	750,000,000	
1	02	01	2.08	04	Penyediaan Jasa Pelayanan Umum Kantor	Indeks Kepuasan Masyarakat (IKM) Internal Perangkat Daerah	84 Persen	Jumlah Laporan Penyediaan Jasa Pelayanan Umum Kantor yang Disediakan	3 Laporan	Jumlah Jenis layanan jasa penunjang	2 Jenis	Kota Balikpapan, Balikpapan Kota, Klandasan Ilir	1,230,918,000	
<b>1</b>	<b>02</b>	<b>01</b>	2.09		<b>Pemeliharaan Barang Milik Daerah Penunjang Urusan Pemerintahan Daerah</b>							<b>3,475,000,000</b>		
1	02	01	2.09	01	Penyediaan Jasa Pemeliharaan, Biaya Pemeliharaan, dan Pajak Kendaraan Perorangan Dinas atau Kendaraan Dinas Jabatan	Indeks Kepuasan Masyarakat (IKM) Internal Perangkat Daerah	84 Persen	Jumlah Kendaraan Perorangan Dinas atau Kendaraan Dinas Jabatan yang Dipelihara dan dibayarkan Pajaknya	2 Unit	Jumlah jenis layanan pemeliharaan BMD	6 Jenis	Kota Balikpapan, Balikpapan Kota, Klandasan Ilir	75,000,000	
1	02	01	2.09	02	Penyediaan Jasa Pemeliharaan, Biaya Pemeliharaan, Pajak dan Perizinan Kendaraan Dinas Operasional atau Lapangan	Indeks Kepuasan Masyarakat (IKM) Internal Perangkat Daerah	84 Persen	Jumlah Kendaraan dinas operasional/lapangan yang dipelihara	243 Unit	Jumlah jenis layanan pemeliharaan BMD	6 Jenis	Kota Balikpapan, Semua Kecamatan, Semua Kelurahan	2,500,000,000	
1	02	01	2.09	06	Pemeliharaan Peralatan dan Mesin Lainnya	Indeks Kepuasan Masyarakat (IKM) Internal Perangkat Daerah	84 Persen	Jumlah Peralatan dan Mesin Lainnya yang Dipelihara	1 Unit	Jumlah jenis layanan pemeliharaan BMD	6 Jenis	Kota Balikpapan, Balikpapan Kota, Klandasan Ilir	150,000,000	

**Prioritas dan Plafon Anggaran Sementara Tahun 2023  
Kota Balikpapan**

**Unit Organisasi : 1.02.0.00.0.00.01.0000 DINAS KESEHATAN**

**Sub Unit Organisasi : 1.02.0.00.0.00.01.0000 DINAS KESEHATAN**

Kode					Program/ Kegiatan	Sasaran Program		Sasaran Kegiatan				Lokasi Kegiatan	Plafon Anggaran Sementara (Rp.)	Keterangan		
						Indikator Kinerja	Target	Output Kegiatan	Target	Outcome Kegiatan	Target					
1	02	01	2.09	09	Pemeliharaan/Rehabilitasi Gedung Kantor dan Bangunan Lainnya	Indeks Kepuasan Masyarakat (IKM) Internal Perangkat Daerah	84 Persen	Jumlah Gedung Kantor dan Bangunan Lainnya yang Dipelihara/Direhabilitasi	2 Unit	Jumlah jenis layanan pemeliharaan BMD	6 Jenis	Kota Balikpapan, Semua Kecamatan, Semua Kelurahan	200,000,000			
1	02	01	2.09	10	Pemeliharaan/Rehabilitasi Sarana dan Prasarana Gedung Kantor atau Bangunan Lainnya	Indeks Kepuasan Masyarakat (IKM) Internal Perangkat Daerah	84 Persen	Jumlah Sarana dan Prasarana Gedung Kantor atau Bangunan Lainnya yang Dipelihara/Direhabilitasi	1 Unit	Jumlah jenis layanan pemeliharaan BMD	6 Jenis	Kota Balikpapan, Balikpapan Kota, Klandasan Ilir	500,000,000			
1	02	01	2.09	11	Pemeliharaan/Rehabilitasi Sarana dan Prasarana Pendukung Gedung Kantor atau Bangunan Lainnya	Indeks Kepuasan Masyarakat (IKM) Internal Perangkat Daerah	84 Persen	Jumlah Sarana dan Prasarana Pendukung Gedung Kantor atau Bangunan Lainnya yang Dipelihara/Direhabilitasi	1 Unit	Jumlah jenis layanan pemeliharaan BMD	6 Jenis	Kota Balikpapan, Semua Kecamatan, Semua Kelurahan	50,000,000			
<b>1</b>	<b>02</b>	<b>02</b>			<b>PROGRAM PEMENUHAN UPAYA KESEHATAN PERORANGAN DAN UPAYA KESEHATAN MASYARAKAT</b>										<b>170,729,503,464</b>	
<b>1</b>	<b>02</b>	<b>02</b>	2.01		<b>Penyediaan Fasilitas Pelayanan Kesehatan untuk UKM dan UKP Kewenangan Daerah Kabupaten/Kota</b>										<b>87,333,451,314</b>	
1	02	02	2.01	01	Pembangunan Rumah Sakit beserta Sarana dan Prasarana Pendukungnya	Indeks Kepuasan Masyarakat	81 Nilai	Jumlah Rumah Sakit Baru yang Memenuhi Rasio Tempat Tidur Terhadap Jumlah Penduduk Minimal 1:1000	1 Unit	Presentase fasilitas kesehatan milik pemerintah kota sesuai standar kementerian kesehatan	95.66 %	Kota Balikpapan, Balikpapan Barat, Margo Mulyo	50,000,000,000			
1	02	02	2.01	02	Pembangunan Puskesmas	Indeks Kepuasan Masyarakat	81 Nilai	Jumlah Pusat Kesehatan Masyarakat (Puskesmas) yang Dibangun	1 Unit	Presentase fasilitas kesehatan milik pemerintah kota sesuai standar kementerian kesehatan	95.66 %	Kota Balikpapan, Balikpapan Tengah, Karang Rejo	10,700,000,000			
1	02	02	2.01	09	Rehabilitasi dan Pemeliharaan Puskesmas	Indeks Kepuasan Masyarakat	81 Nilai	Jumlah Sarana, Prasarana dan Alat Kesehatan yang Telah Dilakukan Rehabilitasi dan Pemeliharaan Oleh Puskesmas	2 Unit	Presentase fasilitas kesehatan milik pemerintah kota sesuai standar kementerian kesehatan	95.66 %	Kota Balikpapan, Balikpapan Kota, Klandasan Ilir	1,000,000,000			



**Prioritas dan Plafon Anggaran Sementara Tahun 2023  
Kota Balikpapan**

Unit Organisasi : 1.02.0.00.0.00.01.0000 DINAS KESEHATAN

Sub Unit Organisasi : 1.02.0.00.0.00.01.0000 DINAS KESEHATAN

Kode					Program/ Kegiatan	Sasaran Program		Sasaran Kegiatan				Lokasi Kegiatan	Plafon Anggaran Sementara (Rp.)	Keterangan
						Indikator Kinerja	Target	Output Kegiatan	Target	Outcome Kegiatan	Target			
1	02	02	2.01	10	Rehabilitasi dan Pemeliharaan Fasilitas Kesehatan Lainnya	Indeks Kepuasan Masyarakat	81 Nilai	Jumlah Puskesmas Pembantu Yang di Rehab	3 Unit	Presentase fasilitas kesehatan milik pemerintah kota sesuai standar kementerian kesehatan	95.66 %	Kota Balikpapan, Balikpapan Utara, Batu Ampar Kota Balikpapan, Balikpapan Utara, Karang Joang Kota Balikpapan, Balikpapan Tengah, Karang Jati	1,350,000,000	
1	02	02	2.01	11	Rehabilitasi dan Pemeliharaan Rumah Dinas Tenaga Kesehatan	Indeks Kepuasan Masyarakat	81 Nilai	Jumlah Sarana dan Prasarana Rumah Dinas Tenaga Kesehatan yang Telah Dilakukan Rehabilitasi dan Pemeliharaan	3 Unit	Presentase fasilitas kesehatan milik pemerintah kota sesuai standar kementerian kesehatan	95.66 %	Kota Balikpapan, Balikpapan Utara, Gunungsamarinda Baru Kota Balikpapan, Balikpapan Kota, Damai	1,380,000,000	
1	02	02	2.01	12	Pengadaan Sarana Fasilitas Pelayanan Kesehatan	Indeks Kepuasan Masyarakat	81 Nilai	Jumlah Sarana di Fasilitas Pelayanan Kesehatan yang Disediakan	3 Unit	Presentase fasilitas kesehatan milik pemerintah kota sesuai standar kementerian kesehatan	95.66 %	Kota Balikpapan, Semua Kecamatan, Semua Kelurahan	1,700,000,000	
1	02	02	2.01	13	Pengadaan Prasarana dan Pendukung Fasilitas Pelayanan Kesehatan	Indeks Kepuasan Masyarakat	81 Nilai	Jumlah Prasarana Fasilitas Pelayanan Kesehatan yang Disediakan	1 Unit	Presentase fasilitas kesehatan milik pemerintah kota sesuai standar kementerian kesehatan	95.66 %	Kota Balikpapan, Balikpapan Kota, Semua Kelurahan	1,000,000,000	
1	02	02	2.01	14	Pengadaan Alat Kesehatan/Alat Penunjang Medik Fasilitas Pelayanan Kesehatan	Indeks Kepuasan Masyarakat	81 Nilai	Jumlah Alat Kesehatan/Alat Penunjang Medik Fasilitas Pelayanan Kesehatan yang Disediakan	120 Unit	Presentase fasilitas kesehatan milik pemerintah kota sesuai standar kementerian kesehatan	95.66 %	Kota Balikpapan, Semua Kecamatan, Semua Kelurahan	8,525,000,000	

**Prioritas dan Plafon Anggaran Sementara Tahun 2023  
Kota Balikpapan**

Unit Organisasi : 1.02.0.00.0.00.01.0000 DINAS KESEHATAN

Sub Unit Organisasi : 1.02.0.00.0.00.01.0000 DINAS KESEHATAN

Kode					Program/ Kegiatan	Sasaran Program		Sasaran Kegiatan				Lokasi Kegiatan	Plafon Anggaran Sementara (Rp.)	Keterangan
						Indikator Kinerja	Target	Output Kegiatan	Target	Outcome Kegiatan	Target			
1	02	02	2.01	15	Pengadaan dan Pemeliharaan Alat Kalibrasi	Indeks Kepuasan Masyarakat	81 Nilai	Jumlah Penyediaan dan Pemeliharaan Alat Uji dan Kalibrasi Pada Unit Pemeliharaan Fasilitas Kesehatan Regional/Regional Maintenance Center	1 Unit	Presentase fasilitas kesehatan milik pemerintah kota sesuai standar kementerian kesehatan	95.66 %	Semua Kab/Kota, Semua Kecamatan, Semua Kelurahan	275,000,000	
1	02	02	2.01	16	Pengadaan Obat, Vaksin	Indeks Kepuasan Masyarakat	81 Nilai	Jumlah Obat dan Vaksin yang Disediakan	10 Paket	Presentase fasilitas kesehatan milik pemerintah kota sesuai standar kementerian kesehatan	95.66 %	Kota Balikpapan, Semua Kecamatan, Semua Kelurahan	3,700,000,000	
1	02	02	2.01	17	Pengadaan Bahan Habis Pakai	Indeks Kepuasan Masyarakat	81 Nilai	Jumlah Bahan Habis Pakai yang Disediakan	10 Paket	Presentase fasilitas kesehatan milik pemerintah kota sesuai standar kementerian kesehatan	95.66 %	Kota Balikpapan, Semua Kecamatan, Semua Kelurahan	6,278,451,314	
1	02	02	2.01	18	Pemeliharaan Sarana Fasilitas Pelayanan Kesehatan	Indeks Kepuasan Masyarakat	81 Nilai	Jumlah Sarana Fasilitas Pelayanan Kesehatan Yang Dilakukan Pemeliharaan	2 Unit	Presentase fasilitas kesehatan milik pemerintah kota sesuai standar kementerian kesehatan	95.66 %	Kota Balikpapan, Semua Kecamatan, Semua Kelurahan	225,000,000	
1	02	02	2.01	19	Pemeliharaan Prasarana dan Pendukung Fasilitas Pelayanan Kesehatan	Indeks Kepuasan Masyarakat	81 Nilai	Jumlah Prasarana Fasilitas Pelayanan Kesehatan yang Dilakukan Pemeliharaan	2 Unit	Presentase fasilitas kesehatan milik pemerintah kota sesuai standar kementerian kesehatan	95.66 %	Kota Balikpapan, Semua Kecamatan, Semua Kelurahan	575,000,000	
1	02	02	2.01	20	Pemeliharaan Rutin dan Berkala Alat Kesehatan/Alat Penunjang Medik Fasilitas Pelayanan Kesehatan	Indeks Kepuasan Masyarakat	81 Nilai	Jumlah Alat Kesehatan/Alat Penunjang Medik Fasilitas Layanan Kesehatan yang Terpelihara Sesuai Standar	120 Unit	Presentase fasilitas kesehatan milik pemerintah kota sesuai standar kementerian kesehatan	95.66 %	Kota Balikpapan, Semua Kecamatan, Semua Kelurahan	625,000,000	
<b>1</b>	<b>02</b>	<b>02</b>	<b>2.02</b>		<b>Penyediaan Layanan Kesehatan untuk UKM dan UKP Rujukan Tingkat Daerah Kabupaten/Kota</b>								<b>81,863,552,150</b>	

**Prioritas dan Plafon Anggaran Sementara Tahun 2023  
Kota Balikpapan**

**Unit Organisasi : 1.02.0.00.0.00.01.0000 DINAS KESEHATAN**

**Sub Unit Organisasi : 1.02.0.00.0.00.01.0000 DINAS KESEHATAN**

Kode					Program/ Kegiatan	Sasaran Program		Sasaran Kegiatan				Lokasi Kegiatan	Plafon Anggaran Sementara (Rp.)	Keterangan
						Indikator Kinerja	Target	Output Kegiatan	Target	Outcome Kegiatan	Target			
1	02	02	2.02	01	Pengelolaan Pelayanan Kesehatan Ibu Hamil	Indeks Kepuasan Masyarakat	81 %	Jumlah Ibu Hamil yang Mendapatkan Pelayanan Kesehatan Sesuai Standar	10269 Orang	Persentase Unit Pelayanan yang Menerapkan Standar Pelayanan	100 %	Kota Balikpapan, Semua Kecamatan, Semua Kelurahan	350,000,000	
1	02	02	2.02	02	Pengelolaan Pelayanan Kesehatan Ibu Bersalin	Indeks Kepuasan Masyarakat	81 %	Jumlah Ibu Bersalin yang Mendapatkan Pelayanan Kesehatan Sesuai Standar	9968 Orang	Persentase Unit Pelayanan yang Menerapkan Standar Pelayanan	100 %	Kota Balikpapan, Semua Kecamatan, Semua Kelurahan	260,000,000	
1	02	02	2.02	03	Pengelolaan Pelayanan Kesehatan Bayi Baru Lahir	Indeks Kepuasan Masyarakat	81 %	Jumlah Bayi Baru Lahir yang Mendapatkan Pelayanan Kesehatan Sesuai Standar	9879 Orang	Persentase Unit Pelayanan yang Menerapkan Standar Pelayanan	100 %	Kota Balikpapan, Semua Kecamatan, Semua Kelurahan	265,308,000	
1	02	02	2.02	04	Pengelolaan Pelayanan Kesehatan Balita	Indeks Kepuasan Masyarakat	81 %	Jumlah Balita yang Mendapatkan Pelayanan Kesehatan Sesuai Standar	33519 Orang	Persentase Unit Pelayanan yang Menerapkan Standar Pelayanan	100 %	Kota Balikpapan, Semua Kecamatan, Semua Kelurahan	360,000,000	
1	02	02	2.02	05	Pengelolaan Pelayanan Kesehatan pada Usia Pendidikan Dasar	Indeks Kepuasan Masyarakat	81 %	Jumlah Anak Usia Pendidikan Dasar yang Mendapatkan Pelayanan Kesehatan Sesuai Standar	15000 Orang	Persentase Unit Pelayanan yang Menerapkan Standar Pelayanan	100 %	Kota Balikpapan, Balikpapan Kota, Klandasan Ilir	500,000,000	
1	02	02	2.02	06	Pengelolaan Pelayanan Kesehatan pada Usia Produktif	Indeks Kepuasan Masyarakat	81 %	Jumlah Penduduk Usia Produktif yang Mendapatkan Pelayanan Kesehatan Sesuai Standar	484134 Orang	Persentase Unit Pelayanan yang Menerapkan Standar Pelayanan	100 %	Kota Balikpapan, Semua Kecamatan, Semua Kelurahan	310,000,000	
1	02	02	2.02	07	Pengelolaan Pelayanan Kesehatan pada Usia Lanjut	Indeks Kepuasan Masyarakat	81 %	Jumlah Penduduk Usia Lanjut yang Mendapatkan Pelayanan Kesehatan Sesuai Standar	25880 Orang	Persentase Unit Pelayanan yang Menerapkan Standar Pelayanan	100 %	Kota Balikpapan, Semua Kecamatan, Semua Kelurahan	359,999,950	

**Prioritas dan Plafon Anggaran Sementara Tahun 2023  
Kota Balikpapan**

**Unit Organisasi : 1.02.0.00.0.00.01.0000 DINAS KESEHATAN**

**Sub Unit Organisasi : 1.02.0.00.0.00.01.0000 DINAS KESEHATAN**

Kode					Program/ Kegiatan	Sasaran Program		Sasaran Kegiatan				Lokasi Kegiatan	Plafon Anggaran Sementara (Rp.)	Keterangan
						Indikator Kinerja	Target	Output Kegiatan	Target	Outcome Kegiatan	Target			
1	02	02	2.02	08	Pengelolaan Pelayanan Kesehatan Penderita Hipertensi	Indeks Kepuasan Masyarakat	81 %	Jumlah Penderita Hipertensi yang Mendapatkan Pelayanan Kesehatan Sesuai Standar	175805 Orang	Persentase Unit Pelayanan yang Menerapkan Standar Pelayanan	100 %	Kota Balikpapan, Semua Kecamatan, Semua Kelurahan	155,000,000	
1	02	02	2.02	09	Pengelolaan Pelayanan Kesehatan Penderita Diabetes Melitus	Indeks Kepuasan Masyarakat	81 %	Jumlah Penderita Diabetes Melitus yang Mendapatkan Pelayanan Kesehatan Sesuai Standar	17263 Orang	Persentase Unit Pelayanan yang Menerapkan Standar Pelayanan	100 %	Kota Balikpapan, Semua Kecamatan, Semua Kelurahan	155,000,000	
1	02	02	2.02	10	Pengelolaan Pelayanan Kesehatan Orang dengan Gangguan Jiwa Berat	Indeks Kepuasan Masyarakat	81 %	Jumlah Orang yang Mendapatkan Pelayanan Kesehatan Orang dengan Gangguan Jiwa Berat Sesuai Standar	715 Orang	Persentase Unit Pelayanan yang Menerapkan Standar Pelayanan	100 %	Kota Balikpapan, Semua Kecamatan, Semua Kelurahan	130,000,000	
1	02	02	2.02	11	Pengelolaan Pelayanan Kesehatan Orang Terduga Tuberkulosis	Indeks Kepuasan Masyarakat	81 %	Jumlah Orang Terduga Menderita Tuberkulosis yang Mendapatkan Pelayanan Sesuai Standar	14315 Orang	Persentase Unit Pelayanan yang Menerapkan Standar Pelayanan	100 %	Kota Balikpapan, Semua Kecamatan, Semua Kelurahan	500,000,000	
1	02	02	2.02	12	Pengelolaan Pelayanan Kesehatan Orang dengan Risiko Terinfeksi HIV	Indeks Kepuasan Masyarakat	81 %	Jumlah Orang Terduga Menderita HIV yang Mendapatkan Pelayanan Sesuai Standar	15750 Orang	Persentase Unit Pelayanan yang Menerapkan Standar Pelayanan	100 %	Kota Balikpapan, Semua Kecamatan, Semua Kelurahan	360,000,000	
1	02	02	2.02	13	Pengelolaan Pelayanan Kesehatan bagi Penduduk pada Kondisi Kejadian Luar Biasa (KLB)	Indeks Kepuasan Masyarakat	81 %	Jumlah Dokumen Hasil Pengelolaan Pelayanan Kesehatan bagi Penduduk pada Kondisi Kejadian Luar Biasa (KLB) Sesuai Standar	10 Dokumen	Persentase Unit Pelayanan yang Menerapkan Standar Pelayanan	100 %	Kota Balikpapan, Semua Kecamatan, Semua Kelurahan	560,000,000	

**Prioritas dan Plafon Anggaran Sementara Tahun 2023  
Kota Balikpapan**

**Unit Organisasi : 1.02.0.00.0.00.01.0000 DINAS KESEHATAN**

**Sub Unit Organisasi : 1.02.0.00.0.00.01.0000 DINAS KESEHATAN**

Kode					Program/ Kegiatan	Sasaran Program		Sasaran Kegiatan				Lokasi Kegiatan	Plafon Anggaran Sementara (Rp.)	Keterangan
						Indikator Kinerja	Target	Output Kegiatan	Target	Outcome Kegiatan	Target			
1	02	02	2.02	14	Pengelolaan Pelayanan Kesehatan bagi Penduduk Terdampak Krisis Kesehatan Akibat Bencana dan/atau Berpotensi Bencana	Indeks Kepuasan Masyarakat	81 %	Jumlah Dokumen Hasil Pengelolaan Pelayanan Kesehatan bagi Penduduk Terdampak Krisis Kesehatan Akibat Bencana dan/atau Berpotensi Bencana Sesuai Standar	11 Dokumen	Persentase Unit Pelayanan yang Menerapkan Standar Pelayanan	100 %	Kota Balikpapan, Semua Kecamatan, Semua Kelurahan	155,000,100	
1	02	02	2.02	15	Pengelolaan Pelayanan Kesehatan Gizi Masyarakat	Indeks Kepuasan Masyarakat	81 %	Jumlah Dokumen Hasil Pengelolaan Pelayanan Kesehatan Gizi Masyarakat	6 Dokumen	Persentase Unit Pelayanan yang Menerapkan Standar Pelayanan	100 %	Kota Balikpapan, Semua Kecamatan, Semua Kelurahan	750,000,000	
1	02	02	2.02	16	Pengelolaan Pelayanan Kesehatan Kerja dan Olahraga	Indeks Kepuasan Masyarakat	81 %	Jumlah Dokumen Hasil Pengelolaan Pelayanan Kesehatan Kerja dan Olahraga	4 Dokumen	Persentase Unit Pelayanan yang Menerapkan Standar Pelayanan	100 %	Kota Balikpapan, Semua Kecamatan, Semua Kelurahan	255,000,000	
1	02	02	2.02	17	Pengelolaan Pelayanan Kesehatan Lingkungan	Indeks Kepuasan Masyarakat	81 %	Jumlah Dokumen Hasil Pengelolaan Pelayanan Kesehatan Lingkungan	3 Dokumen	Persentase Unit Pelayanan yang Menerapkan Standar Pelayanan	100 %	Kota Balikpapan, Semua Kecamatan, Semua Kelurahan	550,000,000	
1	02	02	2.02	18	Pengelolaan Pelayanan Promosi Kesehatan	Indeks Kepuasan Masyarakat	81 %	Jumlah Dokumen Hasil Pengelolaan Pelayanan Promosi Kesehatan	5 Dokumen	Persentase Unit Pelayanan yang Menerapkan Standar Pelayanan	100 %	Kota Balikpapan, Semua Kecamatan, Semua Kelurahan	1,000,000,000	
1	02	02	2.02	19	Pengelolaan Pelayanan Kesehatan Tradisional, Akupuntur, Asuhan Mandiri, dan Tradisional Lainnya	Indeks Kepuasan Masyarakat	81 %	Jumlah Dokumen Hasil Pengelolaan Pelayanan Kesehatan Tradisional, Akupuntur, Asuhan Mandiri dan Tradisional Lainnya	4 Dokumen	Persentase Unit Pelayanan yang Menerapkan Standar Pelayanan	100 %	Kota Balikpapan, Semua Kecamatan, Semua Kelurahan	75,000,000	

**Prioritas dan Plafon Anggaran Sementara Tahun 2023  
Kota Balikpapan**

**Unit Organisasi : 1.02.0.00.0.00.01.0000 DINAS KESEHATAN**

**Sub Unit Organisasi : 1.02.0.00.0.00.01.0000 DINAS KESEHATAN**

Kode					Program/ Kegiatan	Sasaran Program		Sasaran Kegiatan				Lokasi Kegiatan	Plafon Anggaran Sementara (Rp.)	Keterangan
						Indikator Kinerja	Target	Output Kegiatan	Target	Outcome Kegiatan	Target			
1	02	02	2.02	20	Pengelolaan Surveilans Kesehatan	Indeks Kepuasan Masyarakat	81 %	Jumlah Dokumen Hasil Pengelolaan Surveilans Kesehatan	7 Dokumen	Persentase Unit Pelayanan yang Menerapkan Standar Pelayanan	100 %	Kota Balikpapan, Semua Kecamatan, Semua Kelurahan	329,999,850	
1	02	02	2.02	21	Pengelolaan Pelayanan Kesehatan Orang dengan Masalah Kesehatan Jiwa (ODMK)	Indeks Kepuasan Masyarakat	81 %	Jumlah Orang dengan Masalah Kejiwaan (ODMK) yang Mendapatkan Pelayanan Kesehatan	5000 Orang	Persentase Unit Pelayanan yang Menerapkan Standar Pelayanan	100 %	Kota Balikpapan, Semua Kecamatan, Semua Kelurahan	150,000,000	
1	02	02	2.02	22	Pengelolaan Pelayanan Kesehatan Jiwa dan NAPZA	Indeks Kepuasan Masyarakat	81 %	Jumlah Penyalahguna NAPZA yang Mendapatkan Pelayanan Kesehatan	33 Orang	Persentase Unit Pelayanan yang Menerapkan Standar Pelayanan	100 %	Kota Balikpapan, Semua Kecamatan, Semua Kelurahan	125,000,000	
1	02	02	2.02	23	Pengelolaan Upaya Kesehatan Khusus	Indeks Kepuasan Masyarakat	81 %	Jumlah Dokumen Hasil Pengelolaan Pelayanan Kesehatan Khusus	21 Dokumen	Persentase Unit Pelayanan yang Menerapkan Standar Pelayanan	100 %	Kota Balikpapan, Semua Kecamatan, Semua Kelurahan	1,584,822,400	
1	02	02	2.02	24	Pengelolaan Upaya Pengurangan Risiko Krisis Kesehatan dan Pasca Krisis Kesehatan	Indeks Kepuasan Masyarakat	81 %	Jumlah Dokumen Hasil Pengelolaan Upaya Pengurangan Risiko Krisis Kesehatan dan Pasca Krisis Kesehatan	10 Dokumen	Persentase Unit Pelayanan yang Menerapkan Standar Pelayanan	100 %	Kota Balikpapan, Semua Kecamatan, Semua Kelurahan	76,999,850	
1	02	02	2.02	25	Pelayanan Kesehatan Penyakit Menular dan Tidak Menular	Indeks Kepuasan Masyarakat	81 %	Jumlah Dokumen Hasil Pelayanan Kesehatan Penyakit Menular dan Tidak Menular	5 Dokumen	Persentase Unit Pelayanan yang Menerapkan Standar Pelayanan	100 %	Kota Balikpapan, Semua Kecamatan, Semua Kelurahan	1,500,000,000	

**Prioritas dan Plafon Anggaran Sementara Tahun 2023  
Kota Balikpapan**

Unit Organisasi : 1.02.0.00.0.00.01.0000 DINAS KESEHATAN

Sub Unit Organisasi : 1.02.0.00.0.00.01.0000 DINAS KESEHATAN

Kode					Program/ Kegiatan	Sasaran Program		Sasaran Kegiatan				Lokasi Kegiatan	Plafon Anggaran Sementara (Rp.)	Keterangan
						Indikator Kinerja	Target	Output Kegiatan	Target	Outcome Kegiatan	Target			
1	02	02	2.02	26	Pengelolaan Jaminan Kesehatan Masyarakat	Indeks Kepuasan Masyarakat	81 %	Jumlah Dokumen Hasil Pengelolaan Jaminan Kesehatan Masyarakat	10 Dokumen	Persentase Unit Pelayanan yang Menerapkan Standar Pelayanan	100 %	Kota Balikpapan, Semua Kecamatan, Semua Kelurahan	66,000,000,000	
1	02	02	2.02	29	Penyelenggaraan Kabupaten/Kota Sehat	Indeks Kepuasan Masyarakat	81 %	Jumlah Dokumen Hasil Penyelenggaraan Kabupaten/Kota Sehat	1 Dokumen	Persentase Unit Pelayanan yang Menerapkan Standar Pelayanan	100 %	Kota Balikpapan, Semua Kecamatan, Semua Kelurahan	448,222,000	
1	02	02	2.02	34	Operasional Pelayanan Fasilitas Kesehatan Lainnya	Indeks Kepuasan Masyarakat	81 %	Jumlah Dokumen Operasional Pelayanan Fasilitas Kesehatan Lainnya	7 Dokumen	Persentase Unit Pelayanan yang Menerapkan Standar Pelayanan	100 %	Kota Balikpapan, Semua Kecamatan, Semua Kelurahan	1,873,200,000	
1	02	02	2.02	35	Pelaksanaan Akreditasi Fasilitas Kesehatan di Kabupaten/Kota	Indeks Kepuasan Masyarakat	81 %	Jumlah Fasilitas Kesehatan yang Terakreditasi di Kabupaten/Kota	17 Unit	Persentase Unit Pelayanan yang Menerapkan Standar Pelayanan	100 %	Kota Balikpapan, Semua Kecamatan, Semua Kelurahan	1,425,000,000	
1	02	02	2.02	38	Penyediaan dan Pengelolaan Sistem Penanganan Gawat Darurat Terpadu (SPGDT)	Indeks Kepuasan Masyarakat	81 %	Jumlah Public Safety Center (PSC 119) Tersedia, Terkelola dan Terintegrasi Dengan Rumah Sakit Dalam Satu Sistem Penanganan Gawat Darurat Terpadu (SPGDT)	1 Unit	Persentase Unit Pelayanan yang Menerapkan Standar Pelayanan	100 %	Kota Balikpapan, Semua Kecamatan, Semua Kelurahan	1,100,000,000	
1	02	02	2.02	43	Pengelolaan Kawasan tanpa rokok	Indeks Kepuasan Masyarakat	81 %	Jumlah tatanan kawasan tanpa rokok yang tidak ditemukan aktifitas merokok	8 Tatanan	Persentase Unit Pelayanan yang Menerapkan Standar Pelayanan	100 %	Semua Kab/Kota, Semua Kecamatan, Semua Kelurahan	200,000,000	
<b>1</b>	<b>02</b>	<b>02</b>	<b>2.03</b>		<b>Penyelenggaraan Sistem Informasi Kesehatan Secara Terintegrasi</b>							<b>1,035,000,000</b>		

**Prioritas dan Plafon Anggaran Sementara Tahun 2023  
Kota Balikpapan**

Unit Organisasi : 1.02.0.00.0.00.01.0000 DINAS KESEHATAN

Sub Unit Organisasi : 1.02.0.00.0.00.01.0000 DINAS KESEHATAN

Kode					Program/ Kegiatan	Sasaran Program		Sasaran Kegiatan				Lokasi Kegiatan	Plafon Anggaran Sementara (Rp.)	Keterangan
						Indikator Kinerja	Target	Output Kegiatan	Target	Outcome Kegiatan	Target			
1	02	02	2.03	01	Pengelolaan Data dan Informasi Kesehatan	Indeks Kepuasan Masyarakat	81 Nilai	Jumlah data dan informasi yang dikelola	350 Data	Persentase Penerapan Sistem Informasi Kesehatan Terintegrasi	61.54 %	Kota Balikpapan, Semua Kecamatan, Semua Kelurahan	350,000,000	
1	02	02	2.03	02	Pengelolaan Sistem Informasi Kesehatan	Indeks Kepuasan Masyarakat	81 Nilai	Jumlah SIK yang dikelola	20 SIK	Persentase Penerapan Sistem Informasi Kesehatan Terintegrasi	61.54 %	Kota Balikpapan, Balikpapan Kota, Klandasan Ilir	435,000,000	
1	02	02	2.03	03	Pengadaan Alat/Perangkat Sistem Informasi Kesehatan dan Jaringan Internet	Indeks Kepuasan Masyarakat	81 Nilai	Jumlah Alat/Perangkat Sistem Informasi Kesehatan dan Jaringan Internet yang Disediakan	5 Unit	Persentase Penerapan Sistem Informasi Kesehatan Terintegrasi	61.54 %	Kota Balikpapan, Balikpapan Kota, Klandasan Ilir	250,000,000	
<b>1</b>	<b>02</b>	<b>02</b>	<b>2.04</b>		<b>Penerbitan Izin Rumah Sakit Kelas C, D dan Fasilitas Pelayanan Kesehatan Tingkat Daerah Kabupaten/Kota</b>								<b>497,500,000</b>	
1	02	02	2.04	01	Pengendalian dan Pengawasan serta Tindak Lanjut Pengawasan Perizinan Rumah Sakit Kelas C, D dan Fasilitas Pelayanan Kesehatan Lainnya	Indeks Kepuasan Masyarakat	81 Nilai	Jumlah Rumah Sakit Kelas C, D dan Fasilitas Pelayanan Kesehatan yang Dikendalikan, Diawasi dan Ditindaklanjuti Perizinannya	15 Unit	Persentase Izin RS Kelas C, D yang diterbitkan	100 %	Kota Balikpapan, Semua Kecamatan, Semua Kelurahan	75,000,000	
1	02	02	2.04	02	Peningkatan Tata Kelola Rumah Sakit dan Fasilitas Pelayanan Kesehatan Tingkat Daerah Kabupaten/Kota	Indeks Kepuasan Masyarakat	81 Nilai	Jumlah Rumah Sakit dan Fasilitas Pelayanan Kesehatan Tingkat Daerah Kabupaten/Kota yang Melakukan Peningkatan Tata Kelola Sesuai Standar	28 Unit	Persentase Izin RS Kelas C, D yang diterbitkan	100 %	Kota Balikpapan, Semua Kecamatan, Semua Kelurahan	50,000,000	
1	02	02	2.04	03	Peningkatan Mutu Pelayanan Fasilitas Kesehatan	Indeks Kepuasan Masyarakat	81 Nilai	Jumlah Fasilitas Kesehatan yang Dilakukan Pengukuran Indikator Nasional Mutu (INM) Pelayanan kesehatan	28 Unit	Persentase Izin RS Kelas C, D yang diterbitkan	100 %	Kota Balikpapan, Semua Kecamatan, Semua Kelurahan	300,000,000	



**Prioritas dan Plafon Anggaran Sementara Tahun 2023  
Kota Balikpapan**

Unit Organisasi : 1.02.0.00.0.00.01.0000 DINAS KESEHATAN

Sub Unit Organisasi : 1.02.0.00.0.00.01.0000 DINAS KESEHATAN

Kode					Program/ Kegiatan	Sasaran Program		Sasaran Kegiatan				Lokasi Kegiatan	Plafon Anggaran Sementara (Rp.)	Keterangan
						Indikator Kinerja	Target	Output Kegiatan	Target	Outcome Kegiatan	Target			
1	02	02	2.04	04	Penyiapan Perumusan dan Pelaksanaan Pelayanan Kesehatan Rujukan	Indeks Kepuasan Masyarakat	81 Nilai	Jumlah Dokumen Hasil Penyiapan Perumusan dan Pelaksanaan Pelayanan Kesehatan Rujukan	2 Dokumen	Persentase Izin RS Kelas C, D yang diterbitkan	100 %	Kota Balikpapan, Semua Kecamatan, Semua Kelurahan	72,500,000	
<b>1</b>	<b>02</b>	<b>03</b>			<b>PROGRAM PENINGKATAN KAPASITAS SUMBER DAYA MANUSIA KESEHATAN</b>							<b>1,131,995,000</b>		
<b>1</b>	<b>02</b>	<b>03</b>	2.01		<b>Pemberian Izin Praktik Tenaga Kesehatan di Wilayah Kabupaten/Kota</b>							<b>300,000,000</b>		
1	02	03	2.01	01	Pengendalian Perizinan Praktik Tenaga Kesehatan	Persentase Tenaga Kesehatan Lulus Uji Kompetensi dan Berijin	84 %	Jumlah Dokumen Hasil Pengendalian Perizinan Praktik Tenaga Kesehatan	2 Dokumen	Persentase Rekomendasi Izin Praktik Tenaga Kesehatan di Wilayah Kota Balikpapan yang di terbitkan (Jumlah Rekomendasi yang diterbitkan/jumlah rekomendasi yang diusulkan)	84 %	Kota Balikpapan, Semua Kecamatan, Semua Kelurahan	80,000,000	
1	02	03	2.01	02	Pembinaan dan Pengawasan Tenaga Kesehatan serta Tindak Lanjut Perizinan Praktik Tenaga Kesehatan	Persentase Tenaga Kesehatan Lulus Uji Kompetensi dan Berijin	84 %	Jumlah Dokumen Hasil Pembinaan dan Pengawasan Tenaga Kesehatan serta Tindak Lanjut Perizinan Praktik Tenaga Kesehatan	4 Dokumen	Persentase Rekomendasi Izin Praktik Tenaga Kesehatan di Wilayah Kota Balikpapan yang di terbitkan (Jumlah Rekomendasi yang diterbitkan/jumlah rekomendasi yang diusulkan)	84 %	Kota Balikpapan, Semua Kecamatan, Semua Kelurahan	220,000,000	
<b>1</b>	<b>02</b>	<b>03</b>	2.02		<b>Perencanaan Kebutuhan dan Pendayagunaan Sumber Daya Manusia Kesehatan untuk UKP dan UKM di Wilayah Kabupaten/Kota</b>							<b>171,995,000</b>		
1	02	03	2.02	01	Perencanaan dan Distribusi serta Pemerataan Sumber Daya Manusia Kesehatan	Persentase Tenaga Kesehatan Lulus Uji Kompetensi dan Berijin	84 %	Jumlah Dokumen Hasil Perencanaan dan Distribusi serta Pemerataan Sumber Daya Manusia Kesehatan	2 Dokumen	Persentase Pemenuhan Kebutuhan Sumber Daya Manusia Kesehatan (SDMK) yang kuantitasnya sesuai dengan standar (Jumlah SDMK yang ada di fasilitas kesehatan /Jumlah SDMK yang kuantitasnya sesuai dengan standar)	75 %	Kota Balikpapan, Semua Kecamatan, Semua Kelurahan	70,000,000	

**Prioritas dan Plafon Anggaran Sementara Tahun 2023  
Kota Balikpapan**

Unit Organisasi : 1.02.0.00.0.00.01.0000 DINAS KESEHATAN

Sub Unit Organisasi : 1.02.0.00.0.00.01.0000 DINAS KESEHATAN

Kode					Program/ Kegiatan	Sasaran Program		Sasaran Kegiatan				Lokasi Kegiatan	Plafon Anggaran Sementara (Rp.)	Keterangan
						Indikator Kinerja	Target	Output Kegiatan	Target	Outcome Kegiatan	Target			
1	02	03	2.02	02	Pemenuhan Kebutuhan Sumber Daya Manusia Kesehatan Sesuai Standar	Persentase Tenaga Kesehatan Lulus Uji Kompetensi dan Berijin	84 %	Jumlah Sumber Daya Manusia Kesehatan yang Memenuhi Standar di Fasilitas Pelayanan Kesehatan (Fasyankes)	10 Orang	Persentase Pemenuhan Kebutuhan Sumber Daya Manusia Kesehatan (SDMK) yang kuantitasnya sesuai dengan standar (Jumlah SDM yang ada di fasilitas kesehatan /Jumlah SDM yang kuantitasnya sesuai dengan standar)	75 %	Kota Balikpapan, Semua Kecamatan, Semua Kelurahan	14,995,000	
1	02	03	2.02	03	Pembinaan dan Pengawasan Sumber Daya Manusia Kesehatan	Persentase Tenaga Kesehatan Lulus Uji Kompetensi dan Berijin	84 %	Jumlah Dokumen Hasil Pembinaan dan Pengawasan Sumber Daya Manusia Kesehatan	2 Dokumen	Persentase Pemenuhan Kebutuhan Sumber Daya Manusia Kesehatan (SDMK) yang kuantitasnya sesuai dengan standar (Jumlah SDM yang ada di fasilitas kesehatan /Jumlah SDM yang kuantitasnya sesuai dengan standar)	75 %	Kota Balikpapan, Semua Kecamatan, Semua Kelurahan	87,000,000	
<b>1</b>	<b>02</b>	<b>03</b>	<b>2.03</b>		<b>Pengembangan Mutu dan Peningkatan Kompetensi Teknis Sumber Daya Manusia Kesehatan Tingkat Daerah Kabupaten/Kota</b>							<b>660,000,000</b>		
1	02	03	2.03	01	Pengembangan Mutu dan Peningkatan Kompetensi Teknis Sumber Daya Manusia Kesehatan Tingkat Daerah Kabupaten/Kota	Persentase Tenaga Kesehatan Lulus Uji Kompetensi dan Berijin	84 %	Jumlah Sumber Daya Manusia Kesehatan Tingkat Daerah Kabupaten/Kota yang Ditingkatkan Mutu dan Kompetensinya	100 Orang	Persentase SDM yang berkualitas ( Jumlah SDM yang berkualitas/Jumlah SDM Keseluruhan)	74 %		660,000,000	
<b>1</b>	<b>02</b>	<b>04</b>			<b>PROGRAM SEDIAAN FARMASI, ALAT KESEHATAN DAN MAKANAN MINUMAN</b>							<b>960,000,000</b>		
<b>1</b>	<b>02</b>	<b>04</b>	<b>2.01</b>		<b>Pemberian Izin Apotek, Toko Obat, Toko Alat Kesehatan dan Optikal, Usaha Mikro Obat Tradisional (UMOT)</b>							<b>450,000,000</b>		
1	02	04	2.01	01	Pengendalian dan Pengawasan serta Tindak Lanjut Pengawasan Perizinan Apotek, Toko Obat, Toko Alat Kesehatan, dan Optikal, Usaha Mikro Obat Tradisional (UMOT)	Presentase Ijin Farmasi, Alat Kesehatan dan Makan Minum yang diterbitkan	100 Presentase	Jumlah Dokumen Hasil Pengendalian dan Pengawasan serta Tindak Lanjut Pengawasan Perizinan Apotek, Toko Obat, Toko Alat Kesehatan, dan Optikal, Usaha Mikro Obat Tradisional (UMOT)	3 Dokumen	Presentase izin apotek, toko obat, toko alat kesehatan, optikal, Usaha Mikro Obat Tradisional (UMOT)	100 %	Kota Balikpapan, Semua Kecamatan, Semua Kelurahan	150,000,000	

**Prioritas dan Plafon Anggaran Sementara Tahun 2023  
Kota Balikpapan**

Unit Organisasi : 1.02.0.00.0.00.01.0000 DINAS KESEHATAN

Sub Unit Organisasi : 1.02.0.00.0.00.01.0000 DINAS KESEHATAN

Kode					Program/ Kegiatan	Sasaran Program		Sasaran Kegiatan				Lokasi Kegiatan	Plafon Anggaran Sementara (Rp.)	Keterangan
						Indikator Kinerja	Target	Output Kegiatan	Target	Outcome Kegiatan	Target			
1	02	04	2.01	02	Penyediaan dan Pengelolaan Data Perizinan dan Tindak Lanjut Pengawasan Izin Apotek, Toko Obat, Toko Alat Kesehatan, dan Optikal, Usaha Mikro Obat Tradisional (UMOT)	Presentase Ijin Farmasi, Alat Kesehatan dan Makan Minum yang diterbitkan	100 Presentase	Jumlah Apotek, Toko Obat, Toko Alat Kesehatan, dan Optikal, Usaha Mikro Obat Tradisional (UMOT) yang Dikendalikan dan Diawasi dalam rangka Penerbitan dan Tindak Lanjut Penerbitan Izin Apotek, Toko Obat, Toko Alat Kesehatan, dan Optikal, Usaha Mikro Obat Tradisional (UMOT)	100 Sarana	Presentase izin apotek, toko obat, toko alat kesehatan, optikal, Usaha Mikro Obat Tradisional (UMOT)	100 %	Kota Balikpapan, Semua Kecamatan, Semua Kelurahan	150,000,000	
1	02	04	2.01	03	Fasilitasi Pemenuhan Komitmen Izin Apotek, Toko Obat, Toko Alat Kesehatan, dan Optikal, Usaha Mikro Obat Tradisional (UMOT)	Presentase Ijin Farmasi, Alat Kesehatan dan Makan Minum yang diterbitkan	100 Presentase	Jumlah Apotek, Toko Obat, Toko Alat Kesehatan, dan Optikal, Usaha Mikro Obat Tradisional (UMOT) yang Memenuhi Komitmen Izin	100 Sarana	Presentase izin apotek, toko obat, toko alat kesehatan, optikal, Usaha Mikro Obat Tradisional (UMOT)	100 %	Kota Balikpapan, Semua Kecamatan, Semua Kelurahan	150,000,000	
<b>1</b>	<b>02</b>	<b>04</b>	<b>2.03</b>		<b>Penerbitan Sertifikat Produksi Pangan Industri Rumah Tangga dan Nomor P-IRT sebagai Izin Produksi, untuk Produk Makanan Minuman Tertentu yang Dapat Diproduksi oleh Industri Rumah Tangga</b>							<b>250,000,000</b>		
1	02	04	2.03	01	Pengendalian dan Pengawasan serta Tindak Lanjut Pengawasan Sertifikat Produksi Pangan Industri Rumah Tangga dan Nomor P-IRT sebagai Izin Produksi, untuk Produk Makanan Minuman Tertentu yang Dapat Diproduksi oleh Industri Rumah Tangga	Presentase Ijin Farmasi, Alat Kesehatan dan Makan Minum yang diterbitkan	100 %	Jumlah Dokumen Hasil Pengendalian dan Pengawasan serta Tindak Lanjut Pengawasan Sertifikat Produksi Pangan Industri Rumah Tangga dan Nomor P-IRT sebagai Izin Produksi, untuk Produk Makanan Minuman Tertentu yang Dapat Diproduksi oleh Industri Rumah Tangga	6 Dokumen	Persentase rekomendasi Sertifikat Produksi Pangan Industri Rumah Tangga Dan Nomor Pirt Sebagai Izin Produksi, Untuk Produk Makanan Minuman Tertentu Yang Dapat Diproduksi Oleh Industri Rumah Tangga yang diterbitkan oleh DKK	100 %	Kota Balikpapan, Semua Kecamatan, Semua Kelurahan	250,000,000	
<b>1</b>	<b>02</b>	<b>04</b>	<b>2.04</b>		<b>Penerbitan Sertifikat Laik Higiene Sanitasi Tempat Pengelolaan Makanan (TPM) antara lain Jasa Boga, Rumah Makan/Restoran dan Depot Air Minum (DAM)</b>							<b>100,000,000</b>		
1	02	04	2.04	01	Pengendalian dan Pengawasan serta Tindak Lanjut Pengawasan Penerbitan Sertifikat Laik Higiene Sanitasi Tempat Pengelolaan Makanan (TPM) antara lain Jasa Boga, Rumah Makan/Restoran dan Depot Air Minum (DAM)	Persentase Ijin Usaha Farmasi, Alat Kesehatan dan Makan minum yang diterbitkan	100 %	Jumlah Dokumen Hasil Pengendalian dan Pengawasan serta Tindak Lanjut Pengawasan Penerbitan Sertifikat Laik Higiene Sanitasi Tempat Pengelolaan Makanan (TPM) antara lain Jasa Boga, Rumah Makan/Restoran dan Depot Air Minum (DAM)	8 Dokumen	Persentase Sertifikat Laik Higiene Sanitasi Tempat Pengelolaan Makanan (TPM) yang di terbitkan	80 %	Kota Balikpapan, Semua Kecamatan, Semua Kelurahan	100,000,000	
<b>1</b>	<b>02</b>	<b>04</b>	<b>2.05</b>		<b>Penerbitan Stiker Pembinaan pada Makanan Jajanan dan Sentra Makanan Jajanan</b>							<b>50,000,000</b>		

**Prioritas dan Plafon Anggaran Sementara Tahun 2023  
Kota Balikpapan**

Unit Organisasi : 1.02.0.00.0.00.01.0000 DINAS KESEHATAN

Sub Unit Organisasi : 1.02.0.00.0.00.01.0000 DINAS KESEHATAN

Kode					Program/ Kegiatan	Sasaran Program		Sasaran Kegiatan				Lokasi Kegiatan	Plafon Anggaran Sementara (Rp.)	Keterangan
						Indikator Kinerja	Target	Output Kegiatan	Target	Outcome Kegiatan	Target			
1	02	04	2.05	01	Pengendalian dan Pengawasan serta Tindak Lanjut Penerbitan Stiker Pembinaan pada Makanan Jajanan dan Sentra Makanan Jajanan	Persentase Ijin Usaha Farmasi, Alat Kesehatan dan Makan minum yang diterbitkan	100 %	Jumlah Dokumen Hasil Pengendalian dan Pengawasan serta Tindak Lanjut Penerbitan Stiker Pembinaan pada Makanan Jajanan dan Sentra Makanan Jajanan	1 Dokumen	Persentase Sticker Pembinaan Pada Makanan Jajanan Dan Sentra Makanan Jajanan yang diterbitkan	100 %	Kota Balikpapan, Semua Kecamatan, Semua Kelurahan	50,000,000	
<b>1</b>	<b>02</b>	<b>04</b>	2.06		<b>Pemeriksaan dan Tindak Lanjut Hasil Pemeriksaan Post Market pada Produksi dan Produk Makanan Minuman Industri Rumah Tangga</b>								<b>110,000,000</b>	
1	02	04	2.06	01	Pemeriksaan Post Market pada Produk Makanan-Minuman Industri Rumah Tangga yang Beredar dan Pengawasan serta Tindak Lanjut Pengawasan	Persentase Ijin Usaha Farmasi, Alat Kesehatan dan Makan minum yang diterbitkan	100 %	Jumlah Produk dan Sarana Produksi Makanan-Minuman Industri Rumah Tangga Beredar yang Dilakukan Pemeriksaan Post Market dalam rangka Tindak Lanjut Pengawasan	150 Unit	Persentase Post Market Pada Produksi Dan Produk Makanan Minuman Industri Rumah Tangga yang di periksa	80 %	Kota Balikpapan, Semua Kecamatan, Semua Kelurahan	110,000,000	
<b>1</b>	<b>02</b>	<b>05</b>			<b>PROGRAM PEMBERDAYAAN MASYARAKAT BIDANG KESEHATAN</b>								<b>4,250,000,000</b>	
<b>1</b>	<b>02</b>	<b>05</b>	2.01		<b>Advokasi, Pemberdayaan, Kemitraan, Peningkatan Peran serta Masyarakat dan Lintas Sektor Tingkat Daerah Kabupaten/Kota</b>								<b>3,000,000,000</b>	
1	02	05	2.01	01	Peningkatan Upaya Promosi Kesehatan, Advokasi, Kemitraan dan Pemberdayaan Masyarakat	Persentase Upaya Kesehatan Berbasis Masyarakat (UKBM) Aktif	84 %	Jumlah Dokumen Promosi Kesehatan, Advokasi, Kemitraan dan Pemberdayaan Masyarakat	3 Dokumen	Presentase Kelurahan yang cakupan Posyandu aktif	82 %	Kota Balikpapan, Semua Kecamatan, Semua Kelurahan	3,000,000,000	
<b>1</b>	<b>02</b>	<b>05</b>	2.02		<b>Pelaksanaan Sehat dalam rangka Promotif Preventif Tingkat Daerah Kabupaten/Kota</b>								<b>1,000,000,000</b>	
1	02	05	2.02	01	Penyelenggaraan Promosi Kesehatan dan Gerakan Hidup Bersih dan Sehat	Persentase Upaya Kesehatan Berbasis Masyarakat (UKBM) Aktif	84 %	Jumlah jenis kegiatan Promkes dan GERMAS	2 Jenis	Persentase Kelurahan yang menerapkan Kebijakan GERMAS	100 %	Kota Balikpapan, Semua Kecamatan, Semua Kelurahan	1,000,000,000	
<b>1</b>	<b>02</b>	<b>05</b>	2.03		<b>Pengembangan dan Pelaksanaan Upaya Kesehatan Bersumber Daya Masyarakat (UKBM) Tingkat Daerah Kabupaten/Kota</b>								<b>250,000,000</b>	
1	02	05	2.03	01	Bimbingan Teknis dan Supervisi Pengembangan dan Pelaksanaan Upaya Kesehatan Bersumber Daya Masyarakat (UKBM)	Persentase Upaya Kesehatan Berbasis Masyarakat (UKBM) Aktif	84 %	Jumlah Dokumen Hasil Bimbingan Teknis dan Supervisi Upaya Kesehatan Bersumber Daya Masyarakat (UKBM)	1 Dokumen	Persentase Kader Kesehatan yang dikembangkan kemampuannya	100 %	Kota Balikpapan, Semua Kecamatan, Semua Kelurahan	250,000,000	
<b>TOTAL</b>												<b>259,772,416,464</b>		

**Prioritas dan Plafon Anggaran Sementara Tahun 2023  
Kota Balikpapan**

Unit Organisasi : 1.02.0.00.0.00.01.0000 DINAS KESEHATAN

Sub Unit Organisasi : 1.02.0.00.0.00.01.0001 UPTD PUSKESMAS MANGGAR

Kode					Program/ Kegiatan	Sasaran Program		Sasaran Kegiatan				Lokasi Kegiatan	Plafon Anggaran Sementara (Rp.)	Keterangan
						Indikator Kinerja	Target	Output Kegiatan	Target	Outcome Kegiatan	Target			
1	02	02			<b>PROGRAM PEMENUHAN UPAYA KESEHATAN PERORANGAN DAN UPAYA KESEHATAN MASYARAKAT</b>							<b>450,000,000</b>		
1	02	02	2.02		<b>Penyediaan Layanan Kesehatan untuk UKM dan UKP Rujukan Tingkat Daerah Kabupaten/Kota</b>							<b>450,000,000</b>		
1	02	02	2.02	33	Operasional Pelayanan Puskesmas	Indeks Kepuasan Masyarakat	81 Nilai	Jumlah Dokumen Operasional Pelayanan Puskesmas	1 Dokumen	Persentase Unit Pelayanan yang Menerapkan Standar Pelayanan	100 %	Kota Balikpapan, Balikpapan Timur, Manggar	450,000,000	
<b>TOTAL</b>												<b>450,000,000</b>		

**Prioritas dan Plafon Anggaran Sementara Tahun 2023  
Kota Balikpapan**

Unit Organisasi : 1.02.0.00.0.00.01.0000 DINAS KESEHATAN

Sub Unit Organisasi : 1.02.0.00.0.00.01.0002 UPTD PUSKESMAS TERITIP

Kode					Program/ Kegiatan	Sasaran Program		Sasaran Kegiatan				Lokasi Kegiatan	Plafon Anggaran Sementara (Rp.)	Keterangan
						Indikator Kinerja	Target	Output Kegiatan	Target	Outcome Kegiatan	Target			
1	02	02			<b>PROGRAM PEMENUHAN UPAYA KESEHATAN PERORANGAN DAN UPAYA KESEHATAN MASYARAKAT</b>							<b>475,000,000</b>		
1	02	02	2.02		<b>Penyediaan Layanan Kesehatan untuk UKM dan UKP Rujukan Tingkat Daerah Kabupaten/Kota</b>							<b>475,000,000</b>		
1	02	02	2.02	33	Operasional Pelayanan Puskesmas	Indeks Kepuasan Masyarakat	81 Nilai	Jumlah Dokumen Operasional Pelayanan Puskesmas	1 Dokumen	Persentase unit pelayanan yang menerapkan standar pelayanan	100 %	Kota Balikpapan, Balikpapan Timur, Teritip	475,000,000	
<b>TOTAL</b>												<b>475,000,000</b>		

**Prioritas dan Plafon Anggaran Sementara Tahun 2023  
Kota Balikpapan**

Unit Organisasi : 1.02.0.00.0.00.01.0000 DINAS KESEHATAN

Sub Unit Organisasi : 1.02.0.00.0.00.01.0003 UPTD PUSKESMAS LAMARU

Kode					Program/ Kegiatan	Sasaran Program		Sasaran Kegiatan				Lokasi Kegiatan	Plafon Anggaran Sementara (Rp.)	Keterangan
						Indikator Kinerja	Target	Output Kegiatan	Target	Outcome Kegiatan	Target			
1	02	02			<b>PROGRAM PEMENUHAN UPAYA KESEHATAN PERORANGAN DAN UPAYA KESEHATAN MASYARAKAT</b>							<b>550,000,000</b>		
1	02	02	2.02		<b>Penyediaan Layanan Kesehatan untuk UKM dan UKP Rujukan Tingkat Daerah Kabupaten/Kota</b>							<b>550,000,000</b>		
1	02	02	2.02	33	Operasional Pelayanan Puskesmas	Indeks Kepuasan Masyarakat	81 Nilai	Terlaksananya Pelayanan Puskesmas Lamaru	12 Bulan	Persentase unit pelayanan yang menerapkan standar pelayanan	100 %	Kota Balikpapan, Balikpapan Timur, Lamaru	550,000,000	
<b>TOTAL</b>												<b>550,000,000</b>		

**Prioritas dan Plafon Anggaran Sementara Tahun 2023  
Kota Balikpapan**

Unit Organisasi : 1.02.0.00.0.00.01.0000 DINAS KESEHATAN

Sub Unit Organisasi : 1.02.0.00.0.00.01.0004 UPTD PUSKESMAS MANGGAR BARU

Kode					Program/ Kegiatan	Sasaran Program		Sasaran Kegiatan				Lokasi Kegiatan	Plafon Anggaran Sementara (Rp.)	Keterangan
						Indikator Kinerja	Target	Output Kegiatan	Target	Outcome Kegiatan	Target			
1	02	02			<b>PROGRAM PEMENUHAN UPAYA KESEHATAN PERORANGAN DAN UPAYA KESEHATAN MASYARAKAT</b>							<b>2,150,000,000</b>		
1	02	02	2.02		<b>Penyediaan Layanan Kesehatan untuk UKM dan UKP Rujukan Tingkat Daerah Kabupaten/Kota</b>							<b>2,150,000,000</b>		
1	02	02	2.02	33	Operasional Pelayanan Puskesmas	Indeks Kepuasan Masyarakat	81 Nilai	Jumlah Dokumen Operasional Pelayanan Puskesmas	1 Dokumen	Persentase unit pelayanan yang menerapkan standar pelayanan	100 %	Kota Balikpapan, Balikpapan Timur, Manggar Baru	2,150,000,000	
											<b>TOTAL</b>	<b>2,150,000,000</b>		



**Prioritas dan Plafon Anggaran Sementara Tahun 2023  
Kota Balikpapan**

Unit Organisasi : 1.02.0.00.0.00.01.0000 DINAS KESEHATAN

Sub Unit Organisasi : 1.02.0.00.0.00.01.0005 UPTD PUSKESMAS SEPINGGAN BARU

Kode					Program/ Kegiatan	Sasaran Program		Sasaran Kegiatan				Lokasi Kegiatan	Plafon Anggaran Sementara (Rp.)	Keterangan
						Indikator Kinerja	Target	Output Kegiatan	Target	Outcome Kegiatan	Target			
1	02	02			<b>PROGRAM PEMENUHAN UPAYA KESEHATAN PERORANGAN DAN UPAYA KESEHATAN MASYARAKAT</b>							<b>2,250,000,000</b>		
1	02	02	2.02		<b>Penyediaan Layanan Kesehatan untuk UKM dan UKP Rujukan Tingkat Daerah Kabupaten/Kota</b>							<b>2,250,000,000</b>		
1	02	02	2.02	33	Operasional Pelayanan Puskesmas	Indeks Kepuasan Masyarakat Indeks Kepuasan Masyarakat	81 % 81 Nilai	Jumlah Dokumen Operasional Pelayanan Puskesmas	1 Dokumen	Persentase unit pelayanan yang menerapkan standar pelayanan	100 %	Kota Balikpapan, Balikpapan Selatan, Sepinggan Baru	2,250,000,000	
<b>TOTAL</b>											<b>2,250,000,000</b>			

**Prioritas dan Plafon Anggaran Sementara Tahun 2023  
Kota Balikpapan**

Unit Organisasi : 1.02.0.00.0.00.01.0000 DINAS KESEHATAN

Sub Unit Organisasi : 1.02.0.00.0.00.01.0006 UPTD PUSKESMAS GUNUNG BAHAGIA

Kode					Program/ Kegiatan	Sasaran Program		Sasaran Kegiatan				Lokasi Kegiatan	Plafon Anggaran Sementara (Rp.)	Keterangan
						Indikator Kinerja	Target	Output Kegiatan	Target	Outcome Kegiatan	Target			
1	02	02			<b>PROGRAM PEMENUHAN UPAYA KESEHATAN PERORANGAN DAN UPAYA KESEHATAN MASYARAKAT</b>							<b>525,000,000</b>		
1	02	02	2.02		<b>Penyediaan Layanan Kesehatan untuk UKM dan UKP Rujukan Tingkat Daerah Kabupaten/Kota</b>							<b>525,000,000</b>		
1	02	02	2.02	33	Operasional Pelayanan Puskesmas	Indeks Kepuasan Masyarakat	81 Nilai	Jumlah Dokumen Operasional Pelayanan Puskesmas	1 Dokumen	Persentase unit pelayanan yang menerapkan standar pelayanan	100 %	Kota Balikpapan, Balikpapan Selatan, Gunungbahagia	525,000,000	
<b>TOTAL</b>												<b>525,000,000</b>		

**Prioritas dan Plafon Anggaran Sementara Tahun 2023  
Kota Balikpapan**

Unit Organisasi : 1.02.0.00.0.00.01.0000 DINAS KESEHATAN

Sub Unit Organisasi : 1.02.0.00.0.00.01.0007 UPTD PUSKESMAS DAMAI

Kode					Program/ Kegiatan	Sasaran Program		Sasaran Kegiatan				Lokasi Kegiatan	Plafon Anggaran Sementara (Rp.)	Keterangan
						Indikator Kinerja	Target	Output Kegiatan	Target	Outcome Kegiatan	Target			
1	02	02			<b>PROGRAM PEMENUHAN UPAYA KESEHATAN PERORANGAN DAN UPAYA KESEHATAN MASYARAKAT</b>							<b>500,000,000</b>		
1	02	02	2.02		<b>Penyediaan Layanan Kesehatan untuk UKM dan UKP Rujukan Tingkat Daerah Kabupaten/Kota</b>							<b>500,000,000</b>		
1	02	02	2.02	33	Operasional Pelayanan Puskesmas	Indeks Kepuasan Masyarakat	81 Nilai	Jumlah Dokumen Operasional Pelayanan Puskesmas	1 Dokumen	Persentase unit pelayanan yang menerapkan standar pelayanan	100 %	Kota Balikpapan, Balikpapan Kota, Damai	500,000,000	
<b>TOTAL</b>												<b>500,000,000</b>		

**Prioritas dan Plafon Anggaran Sementara Tahun 2023  
Kota Balikpapan**

Unit Organisasi : 1.02.0.00.0.00.01.0000 DINAS KESEHATAN

Sub Unit Organisasi : 1.02.0.00.0.00.01.0008 UPTD PUSKESMAS KLANDASAN ILIR

Kode					Program/ Kegiatan	Sasaran Program		Sasaran Kegiatan				Lokasi Kegiatan	Plafon Anggaran Sementara (Rp.)	Keterangan
						Indikator Kinerja	Target	Output Kegiatan	Target	Outcome Kegiatan	Target			
1	02	02			<b>PROGRAM PEMENUHAN UPAYA KESEHATAN PERORANGAN DAN UPAYA KESEHATAN MASYARAKAT</b>							<b>2,150,000,000</b>		
1	02	02	2.02		<b>Penyediaan Layanan Kesehatan untuk UKM dan UKP Rujukan Tingkat Daerah Kabupaten/Kota</b>							<b>2,150,000,000</b>		
1	02	02	2.02	33	Operasional Pelayanan Puskesmas	Indeks Kepuasan Masyarakat	81 Nilai	Jumlah Dokumen Operasional Pelayanan Puskesmas	1 Dokumen	Persentase unit pelayanan yang menerapkan standar pelayanan	100 %	Kota Balikpapan, Balikpapan Kota, Klandasan Ilir	2,150,000,000	
<b>TOTAL</b>												<b>2,150,000,000</b>		

**Prioritas dan Plafon Anggaran Sementara Tahun 2023  
Kota Balikpapan**

Unit Organisasi : 1.02.0.00.0.00.01.0000 DINAS KESEHATAN

Sub Unit Organisasi : 1.02.0.00.0.00.01.0009 UPTD PUSKESMAS PRAPATAN

Kode					Program/ Kegiatan	Sasaran Program		Sasaran Kegiatan				Lokasi Kegiatan	Plafon Anggaran Sementara (Rp.)	Keterangan
						Indikator Kinerja	Target	Output Kegiatan	Target	Outcome Kegiatan	Target			
1	02	02			<b>PROGRAM PEMENUHAN UPAYA KESEHATAN PERORANGAN DAN UPAYA KESEHATAN MASYARAKAT</b>							<b>435,000,000</b>		
1	02	02	2.02		<b>Penyediaan Layanan Kesehatan untuk UKM dan UKP Rujukan Tingkat Daerah Kabupaten/Kota</b>							<b>435,000,000</b>		
1	02	02	2.02	33	Operasional Pelayanan Puskesmas	Indeks Kepuasan Masyarakat	81 Nilai	Jumlah Dokumen Operasional Pelayanan Puskesmas	1 Dokumen	Persentase unit pelayanan yang menerapkan standar pelayanan	100 %	Kota Balikpapan, Balikpapan Kota, Prapatan	435,000,000	
<b>TOTAL</b>												<b>435,000,000</b>		

**Prioritas dan Plafon Anggaran Sementara Tahun 2023  
Kota Balikpapan**

Unit Organisasi : 1.02.0.00.0.00.01.0000 DINAS KESEHATAN

Sub Unit Organisasi : 1.02.0.00.0.00.01.0010 UPTD PUSKESMAS TELAGASARI

Kode					Program/ Kegiatan	Sasaran Program		Sasaran Kegiatan				Lokasi Kegiatan	Plafon Anggaran Sementara (Rp.)	Keterangan
						Indikator Kinerja	Target	Output Kegiatan	Target	Outcome Kegiatan	Target			
1	02	02			<b>PROGRAM PEMENUHAN UPAYA KESEHATAN PERORANGAN DAN UPAYA KESEHATAN MASYARAKAT</b>							<b>474,999,850</b>		
1	02	02	2.02		<b>Penyediaan Layanan Kesehatan untuk UKM dan UKP Rujukan Tingkat Daerah Kabupaten/Kota</b>							<b>474,999,850</b>		
1	02	02	2.02	33	Operasional Pelayanan Puskesmas	Indeks Kepuasan Masyarakat	81 Nilai	Jumlah Dokumen Operasional Pelayanan Puskesmas	1 Dokumen	Persentase unit pelayanan yang menerapkan standar pelayanan	100 %	Kota Balikpapan, Balikpapan Kota, Telaga Sari	474,999,850	
<b>TOTAL</b>												<b>474,999,850</b>		

**Prioritas dan Plafon Anggaran Sementara Tahun 2023  
Kota Balikpapan**

Unit Organisasi : 1.02.0.00.0.00.01.0000 DINAS KESEHATAN

Sub Unit Organisasi : 1.02.0.00.0.00.01.0011 UPTD PUSKESMAS GUNUNG SARI ILIR

Kode					Program/ Kegiatan	Sasaran Program		Sasaran Kegiatan				Lokasi Kegiatan	Plafon Anggaran Sementara (Rp.)	Keterangan
						Indikator Kinerja	Target	Output Kegiatan	Target	Outcome Kegiatan	Target			
1	02	02			<b>PROGRAM PEMENUHAN UPAYA KESEHATAN PERORANGAN DAN UPAYA KESEHATAN MASYARAKAT</b>							<b>425,000,000</b>		
1	02	02	2.02		<b>Penyediaan Layanan Kesehatan untuk UKM dan UKP Rujukan Tingkat Daerah Kabupaten/Kota</b>							<b>425,000,000</b>		
1	02	02	2.02	33	Operasional Pelayanan Puskesmas	Indeks Kepuasan Masyarakat	81 Nilai	Jumlah Dokumen Operasional Pelayanan Puskesmas	1 Dokumen	Persentase unit pelayanan yang menerapkan standar pelayanan	100 %	Kota Balikpapan, Balikpapan Tengah, Gunungsari Ilir	425,000,000	
<b>TOTAL</b>											<b>425,000,000</b>			

**Prioritas dan Plafon Anggaran Sementara Tahun 2023  
Kota Balikpapan**

Unit Organisasi : 1.02.0.00.0.00.01.0000 DINAS KESEHATAN

Sub Unit Organisasi : 1.02.0.00.0.00.01.0012 UPTD PUSKESMAS GUNUNG SARI ULU

Kode					Program/ Kegiatan	Sasaran Program		Sasaran Kegiatan				Lokasi Kegiatan	Plafon Anggaran Sementara (Rp.)	Keterangan
						Indikator Kinerja	Target	Output Kegiatan	Target	Outcome Kegiatan	Target			
1	02	02			<b>PROGRAM PEMENUHAN UPAYA KESEHATAN PERORANGAN DAN UPAYA KESEHATAN MASYARAKAT</b>							<b>400,000,000</b>		
1	02	02	2.02		<b>Penyediaan Layanan Kesehatan untuk UKM dan UKP Rujukan Tingkat Daerah Kabupaten/Kota</b>							<b>400,000,000</b>		
1	02	02	2.02	33	Operasional Pelayanan Puskesmas	Indeks Kepuasan Masyarakat	81 Nilai	Jumlah Dokumen Operasional Pelayanan Puskesmas	1 Dokumen	Persentase unit pelayanan yang menerapkan standar pelayanan	100 %	Kota Balikpapan, Balikpapan Tengah, Gunungsari Ulu	400,000,000	
<b>TOTAL</b>												<b>400,000,000</b>		



**Prioritas dan Plafon Anggaran Sementara Tahun 2023  
Kota Balikpapan**

Unit Organisasi : 1.02.0.00.0.00.01.0000 DINAS KESEHATAN

Sub Unit Organisasi : 1.02.0.00.0.00.01.0013 UPTD PUSKESMAS MEKARSARI

Kode					Program/ Kegiatan	Sasaran Program		Sasaran Kegiatan				Lokasi Kegiatan	Plafon Anggaran Sementara (Rp.)	Keterangan
						Indikator Kinerja	Target	Output Kegiatan	Target	Outcome Kegiatan	Target			
1	02	02			<b>PROGRAM PEMENUHAN UPAYA KESEHATAN PERORANGAN DAN UPAYA KESEHATAN MASYARAKAT</b>							<b>2,000,000,000</b>		
1	02	02	2.02		<b>Penyediaan Layanan Kesehatan untuk UKM dan UKP Rujukan Tingkat Daerah Kabupaten/Kota</b>							<b>2,000,000,000</b>		
1	02	02	2.02	33	Operasional Pelayanan Puskesmas	Indeks Kepuasan Masyarakat	81 Nilai	Jumlah Dokumen Operasional Pelayanan Puskesmas	1 Dokumen	Persentase unit pelayanan yang menerapkan standar pelayanan	100 %	Kota Balikpapan, Balikpapan Tengah, Mekar Sari	2,000,000,000	
<b>TOTAL</b>												<b>2,000,000,000</b>		

**Prioritas dan Plafon Anggaran Sementara Tahun 2023  
Kota Balikpapan**

Unit Organisasi : 1.02.0.00.0.00.01.0000 DINAS KESEHATAN

Sub Unit Organisasi : 1.02.0.00.0.00.01.0014 UPTD PUSKESMAS KARANG JATI

Kode					Program/ Kegiatan	Sasaran Program		Sasaran Kegiatan				Lokasi Kegiatan	Plafon Anggaran Sementara (Rp.)	Keterangan
						Indikator Kinerja	Target	Output Kegiatan	Target	Outcome Kegiatan	Target			
1	02	02			<b>PROGRAM PEMENUHAN UPAYA KESEHATAN PERORANGAN DAN UPAYA KESEHATAN MASYARAKAT</b>							<b>650,000,000</b>		
1	02	02	2.02		<b>Penyediaan Layanan Kesehatan untuk UKM dan UKP Rujukan Tingkat Daerah Kabupaten/Kota</b>							<b>650,000,000</b>		
1	02	02	2.02	33	Operasional Pelayanan Puskesmas	Indeks Kepuasan Masyarakat	81 Nilai	Jumlah Dokumen Operasional Pelayanan Puskesmas	1 Dokumen	Persentase Unit Pelayanan yang Menerapkan Standar Pelayanan	100 %	Kota Balikpapan, Balikpapan Tengah, Karang Jati	650,000,000	
<b>TOTAL</b>												<b>650,000,000</b>		

**Prioritas dan Plafon Anggaran Sementara Tahun 2023  
Kota Balikpapan**

Unit Organisasi : 1.02.0.00.0.00.01.0000 DINAS KESEHATAN

Sub Unit Organisasi : 1.02.0.00.0.00.01.0015 UPTD PUSKESMAS KARANG REJO

Kode					Program/ Kegiatan	Sasaran Program		Sasaran Kegiatan				Lokasi Kegiatan	Plafon Anggaran Sementara (Rp.)	Keterangan
						Indikator Kinerja	Target	Output Kegiatan	Target	Outcome Kegiatan	Target			
1	02	02			<b>PROGRAM PEMENUHAN UPAYA KESEHATAN PERORANGAN DAN UPAYA KESEHATAN MASYARAKAT</b>							<b>425,000,000</b>		
1	02	02	2.02		<b>Penyediaan Layanan Kesehatan untuk UKM dan UKP Rujukan Tingkat Daerah Kabupaten/Kota</b>							<b>425,000,000</b>		
1	02	02	2.02	33	Operasional Pelayanan Puskesmas	Indeks Kepuasan Masyarakat	81 Nilai	Jumlah Dokumen Operasional Pelayanan Puskesmas	1 Dokumen	Persentase unit pelayanan yang menerapkan standar pelayanan	100 %	Kota Balikpapan, Balikpapan Tengah, Karang Rejo	425,000,000	
<b>TOTAL</b>												<b>425,000,000</b>		

**Prioritas dan Plafon Anggaran Sementara Tahun 2023  
Kota Balikpapan**

Unit Organisasi : 1.02.0.00.0.00.01.0000 DINAS KESEHATAN

Sub Unit Organisasi : 1.02.0.00.0.00.01.0016 UPTD PUSKESMAS SUMBER REJO

Kode					Program/ Kegiatan	Sasaran Program		Sasaran Kegiatan				Lokasi Kegiatan	Plafon Anggaran Sementara (Rp.)	Keterangan
						Indikator Kinerja	Target	Output Kegiatan	Target	Outcome Kegiatan	Target			
1	02	02			<b>PROGRAM PEMENUHAN UPAYA KESEHATAN PERORANGAN DAN UPAYA KESEHATAN MASYARAKAT</b>							<b>400,000,000</b>		
1	02	02	2.02		<b>Penyediaan Layanan Kesehatan untuk UKM dan UKP Rujukan Tingkat Daerah Kabupaten/Kota</b>							<b>400,000,000</b>		
1	02	02	2.02	33	Operasional Pelayanan Puskesmas	Indeks Kepuasan Masyarakat	81 Nilai	Jumlah Dokumen Operasional Pelayanan Puskesmas	1 Dokumen	Persentase unit pelayanan yang menerapkan standar pelayanan	100 %	Kota Balikpapan, Balikpapan Tengah, Sumber Rejo	400,000,000	
<b>TOTAL</b>												<b>400,000,000</b>		

**Prioritas dan Plafon Anggaran Sementara Tahun 2023  
Kota Balikpapan**

Unit Organisasi : 1.02.0.00.0.00.01.0000 DINAS KESEHATAN

Sub Unit Organisasi : 1.02.0.00.0.00.01.0017 UPTD PUSKESMAS MUARA RAPAK

Kode					Program/ Kegiatan	Sasaran Program		Sasaran Kegiatan				Lokasi Kegiatan	Plafon Anggaran Sementara (Rp.)	Keterangan
						Indikator Kinerja	Target	Output Kegiatan	Target	Outcome Kegiatan	Target			
1	02	02			<b>PROGRAM PEMENUHAN UPAYA KESEHATAN PERORANGAN DAN UPAYA KESEHATAN MASYARAKAT</b>							<b>453,664,500</b>		
1	02	02	2.02		<b>Penyediaan Layanan Kesehatan untuk UKM dan UKP Rujukan Tingkat Daerah Kabupaten/Kota</b>							<b>453,664,500</b>		
1	02	02	2.02	33	Operasional Pelayanan Puskesmas	Indeks Kepuasan Masyarakat	81 Nilai	Jumlah Dokumen Operasional Pelayanan Puskesmas	1 Dokumen	Persentase unit pelayanan yang menerapkan standar pelayanan	100 %	Kota Balikpapan, Balikpapan Utara, Muararapak	453,664,500	
<b>TOTAL</b>												<b>453,664,500</b>		

**Prioritas dan Plafon Anggaran Sementara Tahun 2023  
Kota Balikpapan**

Unit Organisasi : 1.02.0.00.0.00.01.0000 DINAS KESEHATAN

Sub Unit Organisasi : 1.02.0.00.0.00.01.0018 UPTD PUSKESMAS GUNUNG SAMARINDA

Kode					Program/ Kegiatan	Sasaran Program		Sasaran Kegiatan				Lokasi Kegiatan	Plafon Anggaran Sementara (Rp.)	Keterangan
						Indikator Kinerja	Target	Output Kegiatan	Target	Outcome Kegiatan	Target			
1	02	02			<b>PROGRAM PEMENUHAN UPAYA KESEHATAN PERORANGAN DAN UPAYA KESEHATAN MASYARAKAT</b>							<b>525,000,000</b>		
1	02	02	2.02		<b>Penyediaan Layanan Kesehatan untuk UKM dan UKP Rujukan Tingkat Daerah Kabupaten/Kota</b>							<b>525,000,000</b>		
1	02	02	2.02	33	Operasional Pelayanan Puskesmas	Indeks Kepuasan Masyarakat	81 Nilai	Jumlah Dokumen Operasional Pelayanan Puskesmas	1 Dokumen	Persentase unit pelayanan yang menerapkan standar pelayanan	100 %	Kota Balikpapan, Balikpapan Utara, Gunungsamarinda Kota Balikpapan, Balikpapan Utara, Gunungsamarinda Baru	525,000,000	
<b>TOTAL</b>											<b>525,000,000</b>			

**Prioritas dan Plafon Anggaran Sementara Tahun 2023  
Kota Balikpapan**

Unit Organisasi : 1.02.0.00.0.00.01.0000 DINAS KESEHATAN

Sub Unit Organisasi : 1.02.0.00.0.00.01.0019 UPTD PUSKESMAS BATU AMPAR

Kode					Program/ Kegiatan	Sasaran Program		Sasaran Kegiatan				Lokasi Kegiatan	Plafon Anggaran Sementara (Rp.)	Keterangan
						Indikator Kinerja	Target	Output Kegiatan	Target	Outcome Kegiatan	Target			
1	02	02			<b>PROGRAM PEMENUHAN UPAYA KESEHATAN PERORANGAN DAN UPAYA KESEHATAN MASYARAKAT</b>							<b>425,000,000</b>		
1	02	02	2.02		<b>Penyediaan Layanan Kesehatan untuk UKM dan UKP Rujukan Tingkat Daerah Kabupaten/Kota</b>							<b>425,000,000</b>		
1	02	02	2.02	33	Operasional Pelayanan Puskesmas	Indeks Kepuasan Masyarakat	81 Nilai	Jumlah Dokumen Operasional Pelayanan Puskesmas	1 Dokumen	Persentase unit pelayanan yang menerapkan standar pelayanan	100 %	Kota Balikpapan, Balikpapan Utara, Batu Ampar	425,000,000	
<b>TOTAL</b>												<b>425,000,000</b>		

**Prioritas dan Plafon Anggaran Sementara Tahun 2023  
Kota Balikpapan**

Unit Organisasi : 1.02.0.00.0.00.01.0000 DINAS KESEHATAN

Sub Unit Organisasi : 1.02.0.00.0.00.01.0020 UPTD PUSKESMAS GRAHA INDAH

Kode					Program/ Kegiatan	Sasaran Program		Sasaran Kegiatan				Lokasi Kegiatan	Plafon Anggaran Sementara (Rp.)	Keterangan
						Indikator Kinerja	Target	Output Kegiatan	Target	Outcome Kegiatan	Target			
1	02	02			<b>PROGRAM PEMENUHAN UPAYA KESEHATAN PERORANGAN DAN UPAYA KESEHATAN MASYARAKAT</b>								500,019,200	
1	02	02	2.02		<b>Penyediaan Layanan Kesehatan untuk UKM dan UKP Rujukan Tingkat Daerah Kabupaten/Kota</b>								500,019,200	
1	02	02	2.02	33	Operasional Pelayanan Puskesmas	Indeks Kepuasan Masyarakat	81 Nilai	Jumlah Dokumen Operasional Pelayanan Puskesmas Jumlah Dokumen Operasional Pelayanan Puskesmas Jumlah Jenis Layanan Puskesmas Terlaksananya Pembayaran Air, Listrik, Telepon dan Internet serta Belanja Operasional lainnya di Puskesmas Graha Indah Terlaksananya Pembayaran Honorarium Non PNS	0 Dokumen 1 Dokumen 17 Layanan 12 bulan 13 bulan	Persentase unit pelayanan yang menerapkan standar pelayanan	100 %	Kota Balikpapan, Balikpapan Utara, Graha Indah	500,019,200	
<b>TOTAL</b>											<b>500,019,200</b>			



**Prioritas dan Plafon Anggaran Sementara Tahun 2023  
Kota Balikpapan**

Unit Organisasi : 1.02.0.00.0.00.01.0000 DINAS KESEHATAN

Sub Unit Organisasi : 1.02.0.00.0.00.01.0021 UPTD PUSKESMAS KARANG JOANG

Kode					Program/ Kegiatan	Sasaran Program		Sasaran Kegiatan				Lokasi Kegiatan	Plafon Anggaran Sementara (Rp.)	Keterangan
						Indikator Kinerja	Target	Output Kegiatan	Target	Outcome Kegiatan	Target			
1	02	02			<b>PROGRAM PEMENUHAN UPAYA KESEHATAN PERORANGAN DAN UPAYA KESEHATAN MASYARAKAT</b>							<b>2,150,000,000</b>		
1	02	02	2.02		<b>Penyediaan Layanan Kesehatan untuk UKM dan UKP Rujukan Tingkat Daerah Kabupaten/Kota</b>							<b>2,150,000,000</b>		
1	02	02	2.02	33	Operasional Pelayanan Puskesmas	Indeks Kepuasan Masyarakat	81 Nilai	Jumlah Dokumen Operasional Pelayanan Puskesmas	1 Dokumen	Persentase unit pelayanan yang menerapkan standar pelayanan	100 %	Kota Balikpapan, Balikpapan Utara, Karang Joang	2,150,000,000	
<b>TOTAL</b>											<b>2,150,000,000</b>			

**Prioritas dan Plafon Anggaran Sementara Tahun 2023  
Kota Balikpapan**

Unit Organisasi : 1.02.0.00.0.00.01.0000 DINAS KESEHATAN

Sub Unit Organisasi : 1.02.0.00.0.00.01.0022 UPTD PUSKESMAS KARIANGAU

Kode					Program/ Kegiatan	Sasaran Program		Sasaran Kegiatan				Lokasi Kegiatan	Plafon Anggaran Sementara (Rp.)	Keterangan
						Indikator Kinerja	Target	Output Kegiatan	Target	Outcome Kegiatan	Target			
1	02	02			<b>PROGRAM PEMENUHAN UPAYA KESEHATAN PERORANGAN DAN UPAYA KESEHATAN MASYARAKAT</b>							<b>1,950,000,000</b>		
1	02	02	2.02		<b>Penyediaan Layanan Kesehatan untuk UKM dan UKP Rujukan Tingkat Daerah Kabupaten/Kota</b>							<b>1,950,000,000</b>		
1	02	02	2.02	33	Operasional Pelayanan Puskesmas	Indeks Kepuasan Masyarakat	81 Nilai	Jumlah Dokumen Operasional Pelayanan Puskesmas	1 Dokumen	Persentase unit pelayanan yang menerapkan standar pelayanan	100 %	Kota Balikpapan, Balikpapan Barat, Kariangau	1,950,000,000	
<b>TOTAL</b>												<b>1,950,000,000</b>		

**Prioritas dan Plafon Anggaran Sementara Tahun 2023  
Kota Balikpapan**

Unit Organisasi : 1.02.0.00.0.00.01.0000 DINAS KESEHATAN

Sub Unit Organisasi : 1.02.0.00.0.00.01.0023 UPTD PUSKESMAS MARGO MULYO

Kode					Program/ Kegiatan	Sasaran Program		Sasaran Kegiatan				Lokasi Kegiatan	Plafon Anggaran Sementara (Rp.)	Keterangan
						Indikator Kinerja	Target	Output Kegiatan	Target	Outcome Kegiatan	Target			
1	02	02			<b>PROGRAM PEMENUHAN UPAYA KESEHATAN PERORANGAN DAN UPAYA KESEHATAN MASYARAKAT</b>							<b>550,000,000</b>		
1	02	02	2.02		<b>Penyediaan Layanan Kesehatan untuk UKM dan UKP Rujukan Tingkat Daerah Kabupaten/Kota</b>							<b>550,000,000</b>		
1	02	02	2.02	33	Operasional Pelayanan Puskesmas	Indeks Kepuasan Masyarakat	81 Nilai	Jumlah Dokumen Operasional Pelayanan Puskesmas	1 Dokumen	Persentase unit pelayanan yang menerapkan standar pelayanan	100 %	Kota Balikpapan, Balikpapan Barat, Margo Mulyo	550,000,000	
<b>TOTAL</b>												<b>550,000,000</b>		

**Prioritas dan Plafon Anggaran Sementara Tahun 2023  
Kota Balikpapan**

Unit Organisasi : 1.02.0.00.0.00.01.0000 DINAS KESEHATAN

Sub Unit Organisasi : 1.02.0.00.0.00.01.0024 UPTD PUSKESMAS BARU ILIR

Kode					Program/ Kegiatan	Sasaran Program		Sasaran Kegiatan				Lokasi Kegiatan	Plafon Anggaran Sementara (Rp.)	Keterangan
						Indikator Kinerja	Target	Output Kegiatan	Target	Outcome Kegiatan	Target			
1	02	02			<b>PROGRAM PEMENUHAN UPAYA KESEHATAN PERORANGAN DAN UPAYA KESEHATAN MASYARAKAT</b>							<b>430,000,000</b>		
1	02	02	2.02		<b>Penyediaan Layanan Kesehatan untuk UKM dan UKP Rujukan Tingkat Daerah Kabupaten/Kota</b>							<b>430,000,000</b>		
1	02	02	2.02	33	Operasional Pelayanan Puskesmas	Indeks Kepuasan Masyarakat	81 Nilai	Jumlah Dokumen Operasional Pelayanan Puskesmas	1 Dokumen	Persentase unit pelayanan yang menerapkan standar pelayanan	100 %	Kota Balikpapan, Balikpapan Barat, Baru Ilir	430,000,000	
<b>TOTAL</b>												<b>430,000,000</b>		

**Prioritas dan Plafon Anggaran Sementara Tahun 2023  
Kota Balikpapan**

Unit Organisasi : 1.02.0.00.0.00.01.0000 DINAS KESEHATAN

Sub Unit Organisasi : 1.02.0.00.0.00.01.0025 UPTD PUSKESMAS BARU TENGAH

Kode					Program/ Kegiatan	Sasaran Program		Sasaran Kegiatan				Lokasi Kegiatan	Plafon Anggaran Sementara (Rp.)	Keterangan
						Indikator Kinerja	Target	Output Kegiatan	Target	Outcome Kegiatan	Target			
1	02	02			<b>PROGRAM PEMENUHAN UPAYA KESEHATAN PERORANGAN DAN UPAYA KESEHATAN MASYARAKAT</b>							<b>449,999,986</b>		
1	02	02	2.02		<b>Penyediaan Layanan Kesehatan untuk UKM dan UKP Rujukan Tingkat Daerah Kabupaten/Kota</b>							<b>449,999,986</b>		
1	02	02	2.02	33	Operasional Pelayanan Puskesmas	Indeks Kepuasan Masyarakat	81 Nilai	Jumlah Dokumen Operasional Pelayanan Puskesmas	1 Dokumen	Persentase unit pelayanan yang menerapkan standar pelayanan	100 %	Kota Balikpapan, Balikpapan Barat, Baru Tengah	449,999,986	
<b>TOTAL</b>												<b>449,999,986</b>		

**Prioritas dan Plafon Anggaran Sementara Tahun 2023  
Kota Balikpapan**

Unit Organisasi : 1.02.0.00.0.00.01.0000 DINAS KESEHATAN

Sub Unit Organisasi : 1.02.0.00.0.00.01.0026 UPTD PUSKESMAS BARU ULU

Kode					Program/ Kegiatan	Sasaran Program		Sasaran Kegiatan				Lokasi Kegiatan	Plafon Anggaran Sementara (Rp.)	Keterangan
						Indikator Kinerja	Target	Output Kegiatan	Target	Outcome Kegiatan	Target			
1	02	02			<b>PROGRAM PEMENUHAN UPAYA KESEHATAN PERORANGAN DAN UPAYA KESEHATAN MASYARAKAT</b>							<b>2,003,900,000</b>		
1	02	02	2.02		<b>Penyediaan Layanan Kesehatan untuk UKM dan UKP Rujukan Tingkat Daerah Kabupaten/Kota</b>							<b>2,003,900,000</b>		
1	02	02	2.02	33	Operasional Pelayanan Puskesmas	Indeks Kepuasan Masyarakat	81 Nilai	Jumlah Dokumen Operasional Pelayanan Puskesmas	1 Dokumen	Persentase unit pelayanan yang menerapkan standar pelayanan	100 %	Kota Balikpapan, Balikpapan Barat, Baru Ulu	2,003,900,000	
<b>TOTAL</b>												<b>2,003,900,000</b>		

**Prioritas dan Plafon Anggaran Sementara Tahun 2023  
Kota Balikpapan**

Unit Organisasi : 1.02.0.00.0.00.01.0000 DINAS KESEHATAN

Sub Unit Organisasi : 1.02.0.00.0.00.01.0027 UPTD PUSKESMAS MARGASARI

Kode					Program/ Kegiatan	Sasaran Program		Sasaran Kegiatan				Lokasi Kegiatan	Plafon Anggaran Sementara (Rp.)	Keterangan
						Indikator Kinerja	Target	Output Kegiatan	Target	Outcome Kegiatan	Target			
1	02	02			<b>PROGRAM PEMENUHAN UPAYA KESEHATAN PERORANGAN DAN UPAYA KESEHATAN MASYARAKAT</b>							<b>400,000,000</b>		
1	02	02	2.02		<b>Penyediaan Layanan Kesehatan untuk UKM dan UKP Rujukan Tingkat Daerah Kabupaten/Kota</b>							<b>400,000,000</b>		
1	02	02	2.02	33	Operasional Pelayanan Puskesmas	Indeks Kepuasan Masyarakat	81 Nilai	Jumlah Dokumen Operasional Pelayanan Puskesmas	1 Dokumen	Persentase unit pelayanan yang menerapkan standar pelayanan	100 %	Kota Balikpapan, Balikpapan Barat, Marga Sari	400,000,000	
<b>TOTAL</b>												<b>400,000,000</b>		

**Prioritas dan Plafon Anggaran Sementara Tahun 2023  
Kota Balikpapan**

Unit Organisasi : 1.02.0.00.0.00.01.0000 DINAS KESEHATAN

Sub Unit Organisasi : 1.02.0.00.0.00.01.0028 UPTD LABORATORIUM KESEHATAN DAERAH

Kode					Program/ Kegiatan	Sasaran Program		Sasaran Kegiatan				Lokasi Kegiatan	Plafon Anggaran Sementara (Rp.)	Keterangan
						Indikator Kinerja	Target	Output Kegiatan	Target	Outcome Kegiatan	Target			
1	02	02			<b>PROGRAM PEMENUHAN UPAYA KESEHATAN PERORANGAN DAN UPAYA KESEHATAN MASYARAKAT</b>							<b>1,900,000,000</b>		
1	02	02	2.02		<b>Penyediaan Layanan Kesehatan untuk UKM dan UKP Rujukan Tingkat Daerah Kabupaten/Kota</b>							<b>1,900,000,000</b>		
1	02	02	2.02	34	Operasional Pelayanan Fasilitas Kesehatan Lainnya	Indeks Kepuasan Masyarakat	81 Nilai	Jumlah Dokumen Operasional Pelayanan Fasilitas Kesehatan Lainnya	1 Dokumen	Persentase unit pelayanan yang menerapkan standar pelayanan	100 %	Kota Balikpapan, Balikpapan Kota, Klandasan Ilir	1,900,000,000	
<b>TOTAL</b>												<b>1,900,000,000</b>		



**Prioritas dan Plafon Anggaran Sementara Tahun 2023  
Kota Balikpapan**

Unit Organisasi : 1.02.0.00.0.00.01.0000 DINAS KESEHATAN

Sub Unit Organisasi : 1.02.0.00.0.00.01.0029 UPTD INSTALASI FARMASI DAN PERBEKALAN KESEHATAN

Kode					Program/ Kegiatan	Sasaran Program		Sasaran Kegiatan				Lokasi Kegiatan	Plafon Anggaran Sementara (Rp.)	Keterangan
						Indikator Kinerja	Target	Output Kegiatan	Target	Outcome Kegiatan	Target			
1	02	02			<b>PROGRAM PEMENUHAN UPAYA KESEHATAN PERORANGAN DAN UPAYA KESEHATAN MASYARAKAT</b>							<b>530,000,000</b>		
1	02	02	2.02		<b>Penyediaan Layanan Kesehatan untuk UKM dan UKP Rujukan Tingkat Daerah Kabupaten/Kota</b>							<b>530,000,000</b>		
1	02	02	2.02	34	Operasional Pelayanan Fasilitas Kesehatan Lainnya	Indeks Kepuasan Masyarakat	81 Nilai	Jumlah Dokumen Operasional Pelayanan Fasilitas Kesehatan Lainnya	1 Dokumen	Persentase unit pelayanan yang menerapkan standar pelayanan	100 %	Kota Balikpapan, Balikpapan Tengah, Mekar Sari	530,000,000	
<b>TOTAL</b>												<b>530,000,000</b>		

**Prioritas dan Plafon Anggaran Sementara Tahun 2023  
Kota Balikpapan**

Unit Organisasi : 1.02.1.02.1.02.01.0000 RUMAH SAKIT IBU DAN ANAK SAYANG IBU

Sub Unit Organisasi : 1.02.1.02.1.02.01.0000 RUMAH SAKIT IBU DAN ANAK SAYANG IBU

Kode					Program/ Kegiatan	Sasaran Program		Sasaran Kegiatan				Lokasi Kegiatan	Plafon Anggaran Sementara (Rp.)	Keterangan
						Indikator Kinerja	Target	Output Kegiatan	Target	Outcome Kegiatan	Target			
<b>1</b>	<b>02</b>	<b>01</b>			<b>PROGRAM PENUNJANG URUSAN PEMERINTAHAN DAERAH KABUPATEN/KOTA</b>							<b>20,500,000,000</b>		
<b>1</b>	<b>02</b>	<b>01</b>	2.02		<b>Administrasi Keuangan Perangkat Daerah</b>							<b>10,000,000,000</b>		
1	02	01	2.02	01	Penyediaan Gaji dan Tunjangan ASN	IKM Internal	84.20 persen	Jumlah Orang yang Menerima Gaji dan Tunjangan ASN	80 Orang/bulan	Jumlah Jenis Layanan Administrasi Keuangan Perangkat Daerah	2 jenis		10,000,000,000	
<b>1</b>	<b>02</b>	<b>01</b>	2.10		<b>Peningkatan Pelayanan BLUD</b>							<b>10,500,000,000</b>		
1	02	01	2.10	01	Pelayanan dan Penunjang Pelayanan BLUD	IKM Internal	84.20 persen	Jumlah BLUD yang Menyediakan Pelayanan dan Penunjang Pelayanan	1 Unit Kerja	Presentase Jumlah Penanganan Komplain	100 persen		10,500,000,000	
<b>1</b>	<b>02</b>	<b>02</b>			<b>PROGRAM PEMENUHAN UPAYA KESEHATAN PERORANGAN DAN UPAYA KESEHATAN MASYARAKAT</b>							<b>2,900,000,000</b>		
<b>1</b>	<b>02</b>	<b>02</b>	2.02		<b>Penyediaan Layanan Kesehatan untuk UKM dan UKP Rujukan Tingkat Daerah Kabupaten/Kota</b>							<b>2,900,000,000</b>		
1	02	02	2.02	32	Operasional Pelayanan Rumah Sakit	IKM Eksternal	84 persen	Jumlah Dokumen Operasional Pelayanan Rumah Sakit	4 Dokumen	Persentase Unit Pelayanan yang Menerapkan Standar Pelayanan	100 %		2,900,000,000	
<b>TOTAL</b>												<b>23,400,000,000</b>		

**Prioritas dan Plafon Anggaran Sementara Tahun 2023  
Kota Balikpapan**

Unit Organisasi : 1.02.1.02.1.02.02.0000 RUMAH SAKIT UMUM DAERAH KOTA BALIKPAPAN

Sub Unit Organisasi : 1.02.1.02.1.02.02.0000 RUMAH SAKIT UMUM DAERAH KOTA BALIKPAPAN

Kode			Program/ Kegiatan	Sasaran Program		Sasaran Kegiatan				Lokasi Kegiatan	Plafon Anggaran Sementara (Rp.)	Keterangan		
				Indikator Kinerja	Target	Output Kegiatan	Target	Outcome Kegiatan	Target					
<b>1</b>	<b>02</b>	<b>01</b>		<b>PROGRAM PENUNJANG URUSAN PEMERINTAHAN DAERAH KABUPATEN/KOTA</b>								<b>90,500,000,000</b>		
<b>1</b>	<b>02</b>	<b>01</b>	2.02	<b>Administrasi Keuangan Perangkat Daerah</b>								<b>15,500,000,000</b>		
1	02	01	2.02	01	Penyediaan Gaji dan Tunjangan ASN	Indeks Kepuasan Masyarakat (IKM) Internal Perangkat Daerah	84 %	Jumlah Orang yang Menerima Gaji dan Tunjangan ASN	2100 Orang/bulan	Terlaksananya layanan administrasi keuangan perangkat daerah	100 %	Kota Balikpapan, Balikpapan Tengah, Gunungsari Ulu	15,500,000,000	
<b>1</b>	<b>02</b>	<b>01</b>	2.10	<b>Peningkatan Pelayanan BLUD</b>								<b>75,000,000,000</b>		
1	02	01	2.10	01	Pelayanan dan Penunjang Pelayanan BLUD	Indeks Kepuasan Masyarakat (IKM) Internal Perangkat Daerah	84 %	Jumlah BLUD yang Menyediakan Pelayanan dan Penunjang Pelayanan	1 Unit Kerja	Terlaksananya pelayanan BLUD RSUD Beriman Balikpapan	100 %	Kota Balikpapan, Balikpapan Tengah, Gunungsari Ulu	75,000,000,000	
<b>1</b>	<b>02</b>	<b>02</b>		<b>PROGRAM PEMENUHAN UPAYA KESEHATAN PERORANGAN DAN UPAYA KESEHATAN MASYARAKAT</b>								<b>12,499,992,000</b>		
<b>1</b>	<b>02</b>	<b>02</b>	2.02	<b>Penyediaan Layanan Kesehatan untuk UKM dan UKP Rujukan Tingkat Daerah Kabupaten/Kota</b>								<b>12,499,992,000</b>		
1	02	02	2.02	32	Operasional Pelayanan Rumah Sakit	Indeks Kepuasan Masyarakat	81 Nilai	Jumlah Dokumen Operasional Pelayanan Rumah Sakit	4 Dokumen	Tersedianya Unit Pelayanan yang Menerapkan Standar Pelayanan	100 %	Kota Balikpapan, Balikpapan Tengah, Gunungsari Ulu	12,499,992,000	
<b>TOTAL</b>											<b>102,999,992,000</b>			

**Prioritas dan Plafon Anggaran Sementara Tahun 2023  
Kota Balikpapan**

Unit Organisasi : 1.03.0.00.0.00.01.0000 DINAS PEKERJAAN UMUM

Sub Unit Organisasi : 1.03.0.00.0.00.01.0000 DINAS PEKERJAAN UMUM

Kode			Program/ Kegiatan	Sasaran Program		Sasaran Kegiatan				Lokasi Kegiatan	Plafon Anggaran Sementara (Rp.)	Keterangan	
				Indikator Kinerja	Target	Output Kegiatan	Target	Outcome Kegiatan	Target				
<b>1</b>	<b>03</b>	<b>01</b>		<b>PROGRAM PENUNJANG URUSAN PEMERINTAHAN DAERAH KABUPATEN/KOTA</b>								<b>19,313,284,100</b>	
<b>1</b>	<b>03</b>	<b>01</b>	2.02	<b>Administrasi Keuangan Perangkat Daerah</b>								<b>10,066,665,600</b>	
1	03	01	2.02	01	Penyediaan Gaji dan Tunjangan ASN	Indeks Kepuasan Masyarakat (IKM) Internal Perangkat Daerah	82 Nilai	Jumlah Orang yang Menerima Gaji dan Tunjangan ASN	26 Dokumen	IKM Layanan Administrasi Keuangan Perangkat Daerah	85.8 Nilai	10,066,665,600	
<b>1</b>	<b>03</b>	<b>01</b>	2.05	<b>Administrasi Kepegawaian Perangkat Daerah</b>								<b>194,000,000</b>	
1	03	01	2.05	02	Pengadaan Pakaian Dinas beserta Atribut Kelengkapannya	Indeks Kepuasan Masyarakat (IKM) Internal Perangkat Daerah	82 Nilai	Jumlah Paket Pakaian Dinas beserta Atribut Kelengkapan	70 Orang	IKM Layanan Administrasi Kepegawaian Perangkat Daerah	83.55 Nilai	50,000,000	
1	03	01	2.05	11	Bimbingan Teknis Implementasi Peraturan Perundang-Undangan	Indeks Kepuasan Masyarakat (IKM) Internal Perangkat Daerah	82 Nilai	Jumlah Orang yang Mengikuti Bimbingan Teknis Implementasi Peraturan Perundang-Undangan	70 Orang	IKM Layanan Administrasi Kepegawaian Perangkat Daerah	83.55 Nilai	144,000,000	
<b>1</b>	<b>03</b>	<b>01</b>	2.06	<b>Administrasi Umum Perangkat Daerah</b>								<b>2,499,968,000</b>	
1	03	01	2.06	01	Penyediaan Komponen Instalasi Listrik/Penerangan Bangunan Kantor	Indeks Kepuasan Masyarakat (IKM) Internal Perangkat Daerah	82 Nilai	Jumlah Jenis Komponen Instalasi Listrik/Penerangan Bangunan Kantor yang Disediakan	9 Jenis	IKM Layanan Administrasi Umum Perangkat Daerah	85.55 Nilai	24,999,500	
1	03	01	2.06	02	Penyediaan Peralatan dan Perlengkapan Kantor	Indeks Kepuasan Masyarakat (IKM) Internal Perangkat Daerah	82 Nilai	Jumlah Jenis Peralatan dan Perlengkapan Kantor yang Disediakan	5 Jenis	IKM Layanan Administrasi Umum Perangkat Daerah	85.55 Nilai	860,500,000	
1	03	01	2.06	04	Penyediaan Bahan Logistik Kantor	Indeks Kepuasan Masyarakat (IKM) Internal Perangkat Daerah	82 Nilai	Jumlah Bahan Logistik Kantor yang Disediakan	59 Jenis	IKM Layanan Administrasi Umum Perangkat Daerah	85.55 Nilai	721,617,500	
1	03	01	2.06	05	Penyediaan Barang Cetak dan Penggandaan	Indeks Kepuasan Masyarakat (IKM) Internal Perangkat Daerah	82 Nilai	Jumlah Barang Cetak dan Penggandaan yang Disediakan	7 Jenis	IKM Layanan Administrasi Umum Perangkat Daerah	85.55 Nilai	127,851,000	
1	03	01	2.06	08	Fasilitasi Kunjungan Tamu	Indeks Kepuasan Masyarakat (IKM) Internal Perangkat Daerah	82 Nilai	Jumlah makanan dan minuman Fasilitasi Kunjungan Tamu	300 Porsi	IKM Layanan Administrasi Umum Perangkat Daerah	85.55 Nilai	15,000,000	
1	03	01	2.06	09	Penyelenggaraan Rapat Koordinasi dan Konsultasi SKPD	Indeks Kepuasan Masyarakat (IKM) Internal Perangkat Daerah	82 Nilai	Frekuensi Rapat dan Koordinasi Luar dan Dalam Daerah	100 Kali	IKM Layanan Administrasi Umum Perangkat Daerah	85.55 Nilai	750,000,000	
<b>1</b>	<b>03</b>	<b>01</b>	2.07	<b>Pengadaan Barang Milik Daerah Penunjang Urusan Pemerintah Daerah</b>								<b>2,695,500,000</b>	

**Prioritas dan Plafon Anggaran Sementara Tahun 2023  
Kota Balikpapan**

**Unit Organisasi : 1.03.0.00.0.00.01.0000 DINAS PEKERJAAN UMUM**

**Sub Unit Organisasi : 1.03.0.00.0.00.01.0000 DINAS PEKERJAAN UMUM**

Kode					Program/ Kegiatan	Sasaran Program		Sasaran Kegiatan				Lokasi Kegiatan	Plafon Anggaran Sementara (Rp.)	Keterangan
						Indikator Kinerja	Target	Output Kegiatan	Target	Outcome Kegiatan	Target			
1	03	01	2.07	03	Pengadaan Alat Besar	Indeks Kepuasan Masyarakat (IKM) Internal Perangkat Daerah	82 Nilai	Jumlah Unit Alat Besar yang Disediakan	1 Unit	IKM Layanan Pengadaan Barang Milik Daerah Penunjang Urusan Pemerintah Daerah	82.05 Nilai		876,936,000	
1	03	01	2.07	06	Pengadaan Peralatan dan Mesin Lainnya	Indeks Kepuasan Masyarakat (IKM) Internal Perangkat Daerah	82 Nilai	Jumlah Unit Peralatan dan Mesin Lainnya yang Disediakan	25 Unit	IKM Layanan Pengadaan Barang Milik Daerah Penunjang Urusan Pemerintah Daerah	82.05 Nilai		1,818,564,000	
<b>1</b>	<b>03</b>	<b>01</b>	2.08		<b>Penyediaan Jasa Penunjang Urusan Pemerintahan Daerah</b>								<b>2,142,150,500</b>	
1	03	01	2.08	02	Penyediaan Jasa Komunikasi, Sumber Daya Air dan Listrik	Indeks Kepuasan Masyarakat (IKM) Internal Perangkat Daerah	82 Nilai	Jumlah Jenis Jasa Komunikasi, Sumber Daya Air dan Listrik yang Disediakan	48 Rekening	IKM Layanan Penyediaan Jasa Penunjang Urusan Pemerintah Daerah	85.5 Nilai		364,880,500	
1	03	01	2.08	04	Penyediaan Jasa Pelayanan Umum Kantor	Indeks Kepuasan Masyarakat (IKM) Internal Perangkat Daerah	82 Nilai	Jumlah tenaga Non PNS Jumlah Tenaga Profesional Luasan Gedung Kantor yang dilayani	42 Orang 3 Orang 2004.8 m2	IKM Layanan Penyediaan Jasa Penunjang Urusan Pemerintah Daerah	85.5 Nilai		1,777,270,000	
<b>1</b>	<b>03</b>	<b>01</b>	2.09		<b>Pemeliharaan Barang Milik Daerah Penunjang Urusan Pemerintahan Daerah</b>								<b>1,715,000,000</b>	
1	03	01	2.09	01	Penyediaan Jasa Pemeliharaan, Biaya Pemeliharaan, dan Pajak Kendaraan Perorangan Dinas atau Kendaraan Dinas Jabatan	Indeks Kepuasan Masyarakat (IKM) Internal Perangkat Daerah	82 Nilai	Jumlah Kendaraan Perorangan Dinas atau Kendaraan Dinas Jabatan yang Dipelihara dan dibayarkan Pajaknya	6 Unit	IKM Layanan Pemeliharaan Barang Milik Daerah Penunjang Urusan Pemerintah Daerah	81.1 Nilai		200,000,000	
1	03	01	2.09	02	Penyediaan Jasa Pemeliharaan, Biaya Pemeliharaan, Pajak dan Perizinan Kendaraan Dinas Operasional atau Lapangan	Indeks Kepuasan Masyarakat (IKM) Internal Perangkat Daerah	82 Nilai	Jumlah Kendaraan Dinas Operasional atau Lapangan yang Dipelihara dan dibayarkan Pajak dan Perizinannya	58 Unit	IKM Layanan Pemeliharaan Barang Milik Daerah Penunjang Urusan Pemerintah Daerah	81.1 Nilai		510,000,000	
1	03	01	2.09	03	Penyediaan Jasa Pemeliharaan, Biaya Pemeliharaan dan Perizinan Alat Besar	Indeks Kepuasan Masyarakat (IKM) Internal Perangkat Daerah	82 Nilai	Jumlah Alat Besar yang Dipelihara dan dibayarkan Perizinannya	6 Unit	IKM Layanan Pemeliharaan Barang Milik Daerah Penunjang Urusan Pemerintah Daerah	81.1 Nilai		380,000,000	
1	03	01	2.09	06	Pemeliharaan Peralatan dan Mesin Lainnya	Indeks Kepuasan Masyarakat (IKM) Internal Perangkat Daerah	82 Nilai	Jumlah Peralatan dan Mesin Lainnya yang Dipelihara	8 Jenis	IKM Layanan Pemeliharaan Barang Milik Daerah Penunjang Urusan Pemerintah Daerah	81.1 Nilai		325,000,000	

**Prioritas dan Plafon Anggaran Sementara Tahun 2023  
Kota Balikpapan**

Unit Organisasi : 1.03.0.00.0.00.01.0000 DINAS PEKERJAAN UMUM

Sub Unit Organisasi : 1.03.0.00.0.00.01.0000 DINAS PEKERJAAN UMUM

Kode					Program/ Kegiatan	Sasaran Program		Sasaran Kegiatan				Lokasi Kegiatan	Plafon Anggaran Sementara (Rp.)	Keterangan
						Indikator Kinerja	Target	Output Kegiatan	Target	Outcome Kegiatan	Target			
1	03	01	2.09	09	Pemeliharaan/Rehabilitasi Gedung Kantor dan Bangunan Lainnya	Indeks Kepuasan Masyarakat (IKM) Internal Perangkat Daerah	82 Nilai	Jumlah Gedung Kantor dan Bangunan Lainnya yang Dipelihara/Direhabilitasi	1 Unit	IKM Layanan Pemeliharaan Barang Milik Daerah Penunjang Urusan Pemerintah Daerah	81.1 Nilai		200,000,000	
1	03	01	2.09	10	Pemeliharaan/Rehabilitasi Sarana dan Prasarana Gedung Kantor atau Bangunan Lainnya	Indeks Kepuasan Masyarakat (IKM) Internal Perangkat Daerah	82 Nilai	Jumlah Jenis Sarana dan Prasarana Gedung Kantor atau Bangunan Lainnya yang Dipelihara/Direhabilitasi	2 Jenis	IKM Layanan Pemeliharaan Barang Milik Daerah Penunjang Urusan Pemerintah Daerah	81.1 Nilai		100,000,000	
<b>1</b>	<b>03</b>	<b>02</b>			<b>PROGRAM PENGELOLAAN SUMBER DAYA AIR (SDA)</b>							<b>12,000,000,000</b>		
<b>1</b>	<b>03</b>	<b>02</b>	2.01		<b>Pengelolaan SDA dan Bangunan Pengaman Pantai pada Wilayah Sungai (WS) dalam 1 (Satu) Daerah Kabupaten/Kota</b>							<b>12,000,000,000</b>		
1	03	02	2.01	01	Penyusunan Rencana Teknis dan Dokumen Lingkungan Hidup untuk Konstruksi Bendungan, Embung, dan Bangunan Penampung Air Lainnya	Persentase Pengelolaan Sumber Daya Air di Kota Balikpapan	61.76 %	Jumlah Dokumen Rencana Teknis dan Dokumen Lingkungan Hidup untuk Konstruksi Bendungan, Embung, dan Bangunan Penampung Air Lainnya	5 Dokumen	Persentase bangunan SDA berfungsi dengan baik	87.5 %	Semua Kab/Kota, Semua Kecamatan, Semua Kelurahan	1,000,000,000	
1	03	02	2.01	14	Pembangunan Polder/Kolam Retensi	Persentase Pengelolaan Sumber Daya Air di Kota Balikpapan	61.76 %	Jumlah Polder/Kolam Retensi yang dibangun Jumlah Polder/Kolam Retensi yang Dibangun	1 Unit 0 Unit	Persentase bangunan SDA berfungsi dengan baik	87.5 %	Semua Kab/Kota, Semua Kecamatan, Semua Kelurahan	5,000,000,000	
1	03	02	2.01	46	Normalisasi/Restorasi Sungai	Persentase Pengelolaan Sumber Daya Air di Kota Balikpapan	61.76 %	Jumlah sungai yang dinormalisasi/restorasi Panjang Sungai yang Dinormalisasi/Direstorasi	20 Titik 0 KM	Persentase bangunan SDA berfungsi dengan baik	87.5 %	Semua Kab/Kota, Semua Kecamatan, Semua Kelurahan	6,000,000,000	
<b>1</b>	<b>03</b>	<b>03</b>			<b>PROGRAM PENGELOLAAN DAN PENGEMBANGAN SISTEM PENYEDIAAN AIR MINUM</b>							<b>14,836,375,000</b>		
<b>1</b>	<b>03</b>	<b>03</b>	2.01		<b>Pengelolaan dan Pengembangan Sistem Penyediaan Air Minum (SPAM) di Daerah Kabupaten/Kota</b>							<b>14,836,375,000</b>		
1	03	03	2.01	01	Penyusunan Rencana, Kebijakan, Strategi dan Teknis SPAM	Persentase Jumlah Rumah Tangga yang mendapatkan Akses Air Minum Perpipaan dan Non Perpipaan	98.54 %	Jumlah Rencana, Kebijakan, Strategi dan Teknis SPAM yang disusun	1 Dokumen	Persentase Jumlah Rumah Tangga yang mendapatkan akses air minum perpipaan (PDAM)	82.05 %		346,875,000	
1	03	03	2.01	02	Supervisi Pembangunan/Peningkatan / Perluasan/Perbaikan SPAM	Persentase Jumlah Rumah Tangga yang mendapatkan Akses Air Minum Perpipaan dan Non Perpipaan	98.54 %	Jumlah Konsultasi Supervisi Pembangunan/Peningkatan/Perluasan/Optimalisasi		Persentase Jumlah Rumah Tangga yang mendapatkan akses air minum perpipaan (PDAM)	82.05 %		595,750,000	

**Prioritas dan Plafon Anggaran Sementara Tahun 2023  
Kota Balikpapan**

Unit Organisasi : 1.03.0.00.0.00.01.0000 DINAS PEKERJAAN UMUM

Sub Unit Organisasi : 1.03.0.00.0.00.01.0000 DINAS PEKERJAAN UMUM

Kode					Program/ Kegiatan	Sasaran Program		Sasaran Kegiatan				Lokasi Kegiatan	Plafon Anggaran Sementara (Rp.)	Keterangan
						Indikator Kinerja	Target	Output Kegiatan	Target	Outcome Kegiatan	Target			
1	03	03	2.01	07	Perluasan SPAM Jaringan Perpipaan di Kawasan Perkotaan	Persentase Jumlah Rumah Tangga yang mendapatkan Akses Air Minum Perpipaan dan Non Perpipaan	98.54 %	Jumlah Penambahan sambungan rumah yang terlayani melalui Pemanfaatan Idle Capacity dengan penambahan jaringan perpipaan pada SPAM IKK/Perkotaan atau SPAM Tematik Tertentu	400 SR	Persentase Jumlah Rumah Tangga yang mendapatkan akses air minum perpipaan (PDAM)	82.05 %		13,893,750,000	
<b>1</b>	<b>03</b>	<b>04</b>			<b>PROGRAM PENGEMBANGAN SISTEM DAN PENGELOLAAN PERSAMPAHAN REGIONAL</b>								<b>3,273,875,000</b>	
<b>1</b>	<b>03</b>	<b>04</b>	2.01		<b>Pengembangan Sistem dan Pengelolaan Persampahan di Daerah Kabupaten/Kota</b>								<b>3,273,875,000</b>	
1	03	04	2.01	01	Penyusunan Rencana, Kebijakan, Strategi, dan Teknis Sistem Pengelolaan Persampahan TPA/TPST/SPA/TPS-3R/TPS Kewenangan Kabupaten/Kota	Persentase Penyediaan Sarana Persampahan	97.82 %	Jumlah Rencana, Kebijakan, Strategi dan Teknis Sistem Pengelolaan Persampahan TPA/TPST/SPA/TPS-3R/TPS Kewenangan Kabupaten/Kota yang Disusun	1 Dokumen	Persentase Kapasitas Sarana Persampahan	48.88 %		493,750,000	
1	03	04	2.01	02	Supervisi Pembangunan/Rehabilitasi/Peningkatan TPA/TPST/SPA/TPS-3R/TPS Kewenangan Kabupaten/Kota	Persentase Penyediaan Sarana Persampahan	97.82 %	Jumlah Konsultasi Supervisi Pembangunan/Rehabilitasi/Peningkatan TPA/TPST/SPA Kewenangan Provinsi	1 Dokumen	Persentase Kapasitas Sarana Persampahan	48.88 %		96,875,000	
1	03	04	2.01	05	Peningkatan TPA/TPST/SPA/TPS-3R/TPS	Persentase Penyediaan Sarana Persampahan	97.82 %	Jumlah Rumah Tangga yang Terlayani Peningkatan TPA/TPST/SPA/TPS-3R/TPS	2000 Rumah Tangga	Persentase Kapasitas Sarana Persampahan	48.88 %		2,683,250,000	
<b>1</b>	<b>03</b>	<b>05</b>			<b>PROGRAM PENGELOLAAN DAN PENGEMBANGAN SISTEM AIR LIMBAH</b>								<b>2,931,115,002</b>	
<b>1</b>	<b>03</b>	<b>05</b>	2.01		<b>Pengelolaan dan Pengembangan Sistem Air Limbah Domestik dalam Daerah Kabupaten/Kota</b>								<b>2,931,115,002</b>	
1	03	05	2.01	01	Penyusunan Rencana, Kebijakan, Strategi dan Teknis Sistem Pengelolaan Air Limbah Domestik dalam Daerah Kabupaten/Kota	Persentase Rumah Tangga yang Memiliki Akses Terhadap Layanan Sanitasi Layak	97.10 %	Jumlah Rencana, Kebijakan, Strategi dan Teknis SPALD dalam Daerah Kabupaten/Kota yang Disusun	2 Dokumen	Persentase Jumlah Rumah Tangga yang memperoleh layanan pengelolaan air limbah domestik (akses aman sanitasi)	92.29 %		1,223,750,000	
1	03	05	2.01	05	Rehabilitasi/Peningkatan/Perluasan Sistem Pengelolaan Air Limbah Domestik Terpusat Skala Permukiman	Persentase Rumah Tangga yang Memiliki Akses Terhadap Layanan Sanitasi Layak	97.10 %	Jumlah penambahan rumah tangga yang terlayani melalui optimalisasi SPALD-T Skala Permukiman	70 Rumah Tangga	Persentase Jumlah Rumah Tangga yang memperoleh layanan pengelolaan air limbah domestik (akses aman sanitasi)	92.29 %		396,875,000	

**Prioritas dan Plafon Anggaran Sementara Tahun 2023  
Kota Balikpapan**

Unit Organisasi : 1.03.0.00.0.00.01.0000 DINAS PEKERJAAN UMUM

Sub Unit Organisasi : 1.03.0.00.0.00.01.0000 DINAS PEKERJAAN UMUM

Kode					Program/ Kegiatan	Sasaran Program		Sasaran Kegiatan				Lokasi Kegiatan	Plafon Anggaran Sementara (Rp.)	Keterangan	
						Indikator Kinerja	Target	Output Kegiatan	Target	Outcome Kegiatan	Target				
1	03	05	2.01	06	Pembangunan/ Penyediaan Sub Sistem Pengolahan Setempat	Persentase Rumah Tangga yang Memiliki Akses Terhadap Layanan Sanitasi Layak	97.10 %	Jumlah Rumah Tangga yang memiliki Tangki Septik	150 Rumah Tangga	Persentase Jumlah Rumah Tangga yang memperoleh layanan pengelolaan air limbah domestik (akses aman sanitasi)	92.29 %		993,615,002		
1	03	05	2.01	09	Pengembangan SDM dan Kelembagaan Pengelolaan Air Limbah Domestik	Persentase Rumah Tangga yang Memiliki Akses Terhadap Layanan Sanitasi Layak	97.10 %	Jumlah Peserta yang Mengikuti Pengembangan SDM dan Kelembagaan Pengelolaan Air Limbah Domestik	10 Orang	Persentase Jumlah Rumah Tangga yang memperoleh layanan pengelolaan air limbah domestik (akses aman sanitasi)	92.29 %		150,000,000		
1	03	05	2.01	11	Supervisi Pembangunan/Rehabilitasi /Peningkatan/Perluasan Sistem Pengelolaan Air Limbah Domestik Terpusat Skala Permukiman	Persentase Rumah Tangga yang Memiliki Akses Terhadap Layanan Sanitasi Layak	97.10 %	Jumlah Konsultasi Supervisi Pembangunan/ Rehabilitasi/ Peningkatan/ Perluasan Sistem Pengelolaan Air Limbah Domestik Terpusat Skala Permukiman	3 Dokumen	Persentase Jumlah Rumah Tangga yang memperoleh layanan pengelolaan air limbah domestik (akses aman sanitasi)	92.29 %		166,875,000		
<b>1</b>	<b>03</b>	<b>06</b>			<b>PROGRAM PENGELOLAAN DAN PENGEMBANGAN SISTEM DRAINASE</b>									<b>109,866,500,000</b>	
<b>1</b>	<b>03</b>	<b>06</b>	2.01		<b>Pengelolaan dan Pengembangan Sistem Drainase yang Terhubung Langsung dengan Sungai dalam Daerah Kabupaten/Kota</b>									<b>109,866,500,000</b>	
1	03	06	2.01	01	Penyusunan Rencana, Kebijakan, Strategi dan Teknis Sistem Drainase Perkotaan	Persentase Luas Kawasan Permukiman Rawan Banjir yang terlindungi oleh infrastruktur Pengendalian Banjir di WS Kewenangan Kabupaten/Kota	53.09 %	Jumlah Rencana, Kebijakan, Strategi dan Teknis Sistem Drainase Perkotaan yang Disusun	1 Dokumen	Persentase Drainase dalam Kondisi Baik	70.56 %	Semua Kab/Kota, Semua Kecamatan, Semua Kelurahan	210,000,000		
1	03	06	2.01	05	Pembangunan Sistem Drainase Perkotaan	Persentase Luas Kawasan Permukiman Rawan Banjir yang terlindungi oleh infrastruktur Pengendalian Banjir di WS Kewenangan Kabupaten/Kota	53.09 %	Panjang Saluran Drainase Perkotaan yang Dibangun	2100 M	Persentase Drainase dalam Kondisi Baik	70.56 %	Semua Kab/Kota, Semua Kecamatan, Semua Kelurahan	50,000,000,000		
1	03	06	2.01	06	Peningkatan Saluran Drainase Perkotaan	Persentase Luas Kawasan Permukiman Rawan Banjir yang terlindungi oleh infrastruktur Pengendalian Banjir di WS Kewenangan Kabupaten/Kota	53.09 %	Panjang Saluran Drainase Perkotaan yang Ditingkatkan	1000 M	Persentase Drainase dalam Kondisi Baik	70.56 %		23,160,000,000		



**Prioritas dan Plafon Anggaran Sementara Tahun 2023  
Kota Balikpapan**

Unit Organisasi : 1.03.0.00.0.00.01.0000 DINAS PEKERJAAN UMUM

Sub Unit Organisasi : 1.03.0.00.0.00.01.0000 DINAS PEKERJAAN UMUM

Kode					Program/ Kegiatan	Sasaran Program		Sasaran Kegiatan				Lokasi Kegiatan	Plafon Anggaran Sementara (Rp.)	Keterangan
						Indikator Kinerja	Target	Output Kegiatan	Target	Outcome Kegiatan	Target			
1	03	06	2.01	07	Rehabilitasi Saluran Drainase Perkotaan	Persentase Luas Kawasan Permukiman Rawan Banjir yang terlindungi oleh infrastruktur Pengendalian Banjir di WS Kewenangan Kabupaten/Kota	53.09 %	Panjang Saluran Drainase Perkotaan yang Dilakukan Rehabilitasi	1000 M	Persentase Drainase dalam Kondisi Baik	70.56 %	Semua Kab/Kota, Semua Kecamatan, Semua Kelurahan	2,800,000,000	
1	03	06	2.01	12	Pembangunan Sistem Drainase Lingkungan	Persentase Luas Kawasan Permukiman Rawan Banjir yang terlindungi oleh infrastruktur Pengendalian Banjir di WS Kewenangan Kabupaten/Kota	53.09 %	Panjang Saluran Drainase Lingkungan yang Dibangun	1000 M	Persentase Drainase dalam Kondisi Baik	70.56 %	Semua Kab/Kota, Semua Kecamatan, Semua Kelurahan	12,647,500,000	
1	03	06	2.01	13	Peningkatan Saluran Drainase Lingkungan	Persentase Luas Kawasan Permukiman Rawan Banjir yang terlindungi oleh infrastruktur Pengendalian Banjir di WS Kewenangan Kabupaten/Kota	53.09 %	Panjang Saluran Drainase Lingkungan yang Ditingkatkan	1000 M	Persentase Drainase dalam Kondisi Baik	70.56 %	Semua Kab/Kota, Semua Kecamatan, Semua Kelurahan	21,049,000,000	
<b>1</b>	<b>03</b>	<b>07</b>			<b>PROGRAM PENGEMBANGAN PERMUKIMAN</b>								<b>91,280,000,000</b>	
<b>1</b>	<b>03</b>	<b>07</b>	2.01		<b>Penyelenggaraan Infrastruktur pada Permukiman di Kawasan Strategis Daerah Kabupaten/Kota</b>								<b>91,280,000,000</b>	
1	03	07	2.01	01	Pembangunan dan Pengembangan Infrastruktur Kawasan Permukiman di Kawasan Strategis Daerah Kabupaten/Kota	Persentase Pelayanan Jalan Lingkungan	76.36 %	Jumlah Sistem Jaringan Prasarana dan Sarana Permukiman yang Dibangun di Kawasan Strategis Daerah Kabupaten/Kota	15000 Sistem Jaringan	Persentase jalan lingkungan dalam kondisi baik	57.42 %		79,780,000,000	
1	03	07	2.01	02	Pemanfaatan dan Pemeliharaan Infrastruktur Kawasan Permukiman di Kawasan Strategis Daerah Kabupaten/Kota	Persentase Pelayanan Jalan Lingkungan	76.36 %	Jumlah Sistem Jaringan Prasarana dan Sarana Permukiman yang Dipelihara di Kawasan Strategis Daerah Kabupaten/Kota	1125 Sistem Jaringan	Persentase jalan lingkungan dalam kondisi baik	57.42 %		11,500,000,000	
<b>1</b>	<b>03</b>	<b>08</b>			<b>PROGRAM PENATAAN BANGUNAN GEDUNG</b>								<b>88,850,334,600</b>	
<b>1</b>	<b>03</b>	<b>08</b>	2.01		<b>Penyelenggaraan Bangunan Gedung di Wilayah Daerah Kabupaten/Kota, Pemberian Izin Mendirikan Bangunan (IMB) dan Sertifikat Laik Fungsi Bangunan Gedung</b>								<b>88,850,334,600</b>	

**Prioritas dan Plafon Anggaran Sementara Tahun 2023  
Kota Balikpapan**

Unit Organisasi : 1.03.0.00.0.00.01.0000 DINAS PEKERJAAN UMUM

Sub Unit Organisasi : 1.03.0.00.0.00.01.0000 DINAS PEKERJAAN UMUM

Kode					Program/ Kegiatan	Sasaran Program		Sasaran Kegiatan				Lokasi Kegiatan	Plafon Anggaran Sementara (Rp.)	Keterangan
						Indikator Kinerja	Target	Output Kegiatan	Target	Outcome Kegiatan	Target			
1	03	08	2.01	01	Penyelenggaraan Penerbitan Izin Mendirikan Bangunan (IMB), Sertifikat Laik Fungsi (SLF), Peran Tenaga Ahli Bangunan Gedung (TABG), Pendataan Bangunan Gedung, serta Implementasi SIMBG	Persentase Bangunan yang memiliki izin	93.39 %	Jumlah Penyelenggaraan Penerbitan Persyaratan Bangunan Gedung (PBG), Sertifikat Laik Fungsi (SLF), peran Tim Profesi Ahli (TPA), Pendataan Bangunan Gedung, serta Implementasi SIMBG	1000 Dokumen	Persentase bangunan layak teknis	96.11 %		420,005,300	
1	03	08	2.01	02	Perencanaan, Pembangunan, Pengawasan, dan Pemanfaatan Bangunan Gedung Daerah Kabupaten/Kota	Persentase Bangunan yang memiliki izin	93.39 %	Jumlah Dokumen Perencanaan, Pembangunan, Pengawasan dan Pemanfaatan Bangunan Gedung Daerah Kabupaten/Kota	3 Dokumen	Persentase bangunan layak teknis	96.11 %		66,093,765,300	
1	03	08	2.01	12	Rehabilitasi, Renovasi dan Ubahsui Bangunan Gedung untuk Kepentingan Strategis Daerah Kabupaten/Kota	Persentase Bangunan yang memiliki izin	93.39 %	Jumlah Bangunan Gedung untuk Kepentingan Strategis Daerah Kabupaten/Kota yang Dilakukan Rehabilitasi, Renovasi dan Ubahsui	5 Unit	Persentase bangunan layak teknis	96.11 %		18,239,689,000	
1	03	08	2.01	13	Pemeliharaan dan Perawatan Bangunan Gedung Daerah Kabupaten/Kota	Persentase Bangunan yang memiliki izin	93.39 %	Jumlah Bangunan Gedung Daerah Kabupaten/Kota yang Dilakukan Pemeliharaan dan Perawatan	40 Unit	Persentase bangunan layak teknis	96.11 %		4,096,875,000	
<b>1</b>	<b>03</b>	<b>10</b>			<b>PROGRAM PENYELENGGARAAN JALAN</b>								<b>78,591,684,400</b>	
<b>1</b>	<b>03</b>	<b>10</b>	2.01		<b>Penyelenggaraan Jalan Kabupaten/Kota</b>								<b>78,591,684,400</b>	
1	03	10	2.01	01	Penyusunan Rencana, Kebijakan, dan Strategi Pengembangan Jaringan Jalan serta Perencanaan Teknis Penyelenggaraan Jalan dan Jembatan	Persentase Panjang jalan dalam kondisi mantab	87.36 %	Jumlah Dokumen Hasil pelaksanaan Advis dan Layanan Teknis, Kajian Kebijakan, Bantuan Teknis, Bimbingan Teknis, Pengelolaan Pengendalian	7 Dokumen	Jalan dan Jembatan di Kota Balikpapan dalam kondisi baik	87.36 %		6,584,375,000	
1	03	10	2.01	04	Survey Kondisi Jalan/Jembatan	Persentase Panjang jalan dalam kondisi mantab	87.36 %	Jumlah Data dan Informasi Terkait Kondisi Jalan/Jembatan	2 Dokumen	Jalan dan Jembatan di Kota Balikpapan dalam kondisi baik	87.36 %		637,500,000	
1	03	10	2.01	05	Pembangunan Jalan	Persentase Panjang jalan dalam kondisi mantab	87.36 %	Panjang Jalan yang Dibangun	2 KM	Jalan dan Jembatan di Kota Balikpapan dalam kondisi baik	87.36 %		2,222,934,400	

**Prioritas dan Plafon Anggaran Sementara Tahun 2023  
Kota Balikpapan**

Unit Organisasi : 1.03.0.00.0.00.01.0000 DINAS PEKERJAAN UMUM

Sub Unit Organisasi : 1.03.0.00.0.00.01.0000 DINAS PEKERJAAN UMUM

Kode					Program/ Kegiatan	Sasaran Program		Sasaran Kegiatan				Lokasi Kegiatan	Plafon Anggaran Sementara (Rp.)	Keterangan
						Indikator Kinerja	Target	Output Kegiatan	Target	Outcome Kegiatan	Target			
1	03	10	2.01	06	Pelebaran Jalan Menuju Standar	Persentase Panjang jalan dalam kondisi mantab	87.36 %	Panjang Jalan yang Dilakukan Pelebaran Menuju Standar	1.4 KM	Jalan dan Jembatan di Kota Balikpapan dalam kondisi baik	87.36 %		17,884,375,000	
1	03	10	2.01	08	Rekonstruksi Jalan	Persentase Panjang jalan dalam kondisi mantab	87.36 %	Panjang Jalan yang Dilakukan Rekonstruksi Jalan	1 KM	Jalan dan Jembatan di Kota Balikpapan dalam kondisi baik	87.36 %		14,684,375,000	
1	03	10	2.01	09	Rehabilitasi Jalan	Persentase Panjang jalan dalam kondisi mantab	87.36 %	Panjang Jalan yang Direhabilitasi	3 KM	Jalan dan Jembatan di Kota Balikpapan dalam kondisi baik	87.36 %		16,984,375,000	
1	03	10	2.01	12	Pembangunan Jembatan	Persentase Panjang jalan dalam kondisi mantab	87.36 %	Panjang Jembatan yang Dibangun	500 M	Jalan dan Jembatan di Kota Balikpapan dalam kondisi baik	87.36 %		17,334,375,000	
1	03	10	2.01	23	Pengawasan Teknis Penyelenggaraan Jalan/Jembatan	Persentase Panjang jalan dalam kondisi mantab	87.36 %	Jumlah Dokumen Hasil Pengawasan Penyelenggaraan Jalan/Jembatan	10 Dokumen	Jalan dan Jembatan di Kota Balikpapan dalam kondisi baik	87.36 %		2,259,375,000	
<b>1</b>	<b>03</b>	<b>11</b>			<b>PROGRAM PENGEMBANGAN JASA KONSTRUKSI</b>								<b>1,339,375,000</b>	
<b>1</b>	<b>03</b>	<b>11</b>	2.01		<b>Penyelenggaraan Pelatihan Tenaga Terampil Konstruksi</b>								<b>1,141,875,000</b>	
1	03	11	2.01	04	Pelaksanaan Pelatihan Tenaga Terampil Konstruksi	Persentase Proyek yang menjadi kewenangan pengawasannya tanpa kecelakaan konstruksi	100 %	Jumlah Tenaga Kerja Konstruksi Kualifikasi Jabatan Operator dan Teknisi atau Analis yang Mengikuti Pelatihan	300 Orang	Persentase Tenaga Operator/Teknisi/Analis yang memiliki Sertifikat Kompetensi	7.62 %		895,000,000	
1	03	11	2.01	07	Pembinaan dan Peningkatan Kapasitas Kelembagaan Konstruksi	Persentase Proyek yang menjadi kewenangan pengawasannya tanpa kecelakaan konstruksi	100 %	Jumlah Peserta yang Mengikuti Pembinaan dan Peningkatan Kapasitas Kelembagaan Konstruksi	100 Orang	Persentase Tenaga Operator/Teknisi/Analis yang memiliki Sertifikat Kompetensi	7.62 %		246,875,000	
<b>1</b>	<b>03</b>	<b>11</b>	2.02		<b>Penyelenggaraan Sistem Informasi Jasa Konstruksi Cakupan Daerah Kabupaten/Kota</b>								<b>197,500,000</b>	
1	03	11	2.02	09	Penyusunan Data dan Informasi Tertib Penyelenggaraan Pekerjaan Konstruksi	Persentase Proyek yang menjadi kewenangan pengawasannya tanpa kecelakaan konstruksi	100 %	Jumlah Data dan Informasi Tertib Penyelenggaraan Pekerjaan Konstruksi	2 Dokumen	Persentase jenis data dan informasi jasa konstruksi yang tersedia	40 %		197,500,000	
<b>TOTAL</b>												<b>422,282,543,102</b>		

**Prioritas dan Plafon Anggaran Sementara Tahun 2023  
Kota Balikpapan**

Unit Organisasi : 1.03.0.00.0.00.01.0000 DINAS PEKERJAAN UMUM

Sub Unit Organisasi : 1.03.0.00.0.00.01.0001 UPTD DRAINASE DAN BOZEM

Kode					Program/ Kegiatan	Sasaran Program		Sasaran Kegiatan				Lokasi Kegiatan	Plafon Anggaran Sementara (Rp.)	Keterangan		
						Indikator Kinerja	Target	Output Kegiatan	Target	Outcome Kegiatan	Target					
<b>1</b>	<b>03</b>	<b>02</b>			<b>PROGRAM PENGELOLAAN SUMBER DAYA AIR (SDA)</b>										<b>1,960,695,000</b>	
<b>1</b>	<b>03</b>	<b>02</b>	2.01		<b>Pengelolaan SDA dan Bangunan Pengaman Pantai pada Wilayah Sungai (WS) dalam 1 (Satu) Daerah Kabupaten/Kota</b>										<b>1,960,695,000</b>	
1	03	02	2.01	56	Operasi dan Pemeliharaan Polder/Kolam Retensi	Persentase Pengelolaan Sumber Daya Air di Kota Balikpapan	61.76 %	Jumlah Polder/Kolam Retensi yang Dioperasikan dan Dipelihara	6 Unit	Persentase bangunan SDA berfungsi dengan baik	87.5 %		1,960,695,000			
<b>1</b>	<b>03</b>	<b>06</b>			<b>PROGRAM PENGELOLAAN DAN PENGEMBANGAN SISTEM DRAINASE</b>										<b>11,925,755,000</b>	
<b>1</b>	<b>03</b>	<b>06</b>	2.01		<b>Pengelolaan dan Pengembangan Sistem Drainase yang Terhubung Langsung dengan Sungai dalam Daerah Kabupaten/Kota</b>										<b>11,925,755,000</b>	
1	03	06	2.01	09	Operasi dan Pemeliharaan Sistem Drainase	Persentase Luas Kawasan Permukiman Rawan Banjir yang terlindungi oleh infrastruktur Pengendalian Banjir di WS Kewenangan Kabupaten/Kota	61.76 %	Panjang Saluran Drainase yang Dioperasikan dan Dipelihara	83000 M	Persentase Drainase dalam Kondisi Baik	83000 M		11,925,755,000			
											<b>TOTAL</b>	<b>13,886,450,000</b>				

**Prioritas dan Plafon Anggaran Sementara Tahun 2023  
Kota Balikpapan**

Unit Organisasi : 1.03.0.00.0.00.01.0000 DINAS PEKERJAAN UMUM

Sub Unit Organisasi : 1.03.0.00.0.00.01.0002 UPTD PERAWATAN JALAN DAN JEMBATAN

Kode					Program/ Kegiatan	Sasaran Program		Sasaran Kegiatan				Lokasi Kegiatan	Plafon Anggaran Sementara (Rp.)	Keterangan
						Indikator Kinerja	Target	Output Kegiatan	Target	Outcome Kegiatan	Target			
<b>1</b>	<b>03</b>	<b>10</b>			<b>PROGRAM PENYELENGGARAAN JALAN</b>							<b>6,500,000,000</b>		
<b>1</b>	<b>03</b>	<b>10</b>	2.01		<b>Penyelenggaraan Jalan Kabupaten/Kota</b>							<b>6,500,000,000</b>		
1	03	10	2.01	11	Pemeliharaan Rutin Jalan	Persentase Panjang jalan dalam kondisi mantab	87,36 persen	Panjang Jalan yang Dilakukan Pemeliharaan Secara Rutin	5900 KM	Jalan dan Jembatan di Kota Balikpapan dalam kondisi baik	87.36 %		6,000,000,000	
1	03	10	2.01	19	Pemeliharaan Rutin Jembatan	Persentase Panjang jalan dalam kondisi mantab	87,36 persen	Jumlah Jembatan yang Dilakukan Pemeliharaan Secara Rutin	40 M	Jalan dan Jembatan di Kota Balikpapan dalam kondisi baik	87.36 %		500,000,000	
<b>TOTAL</b>											<b>6,500,000,000</b>			

**Prioritas dan Plafon Anggaran Sementara Tahun 2023  
Kota Balikpapan**

**Unit Organisasi : 1.04.0.00.0.00.01.0000 DINAS PERUMAHAN DAN PERMUKIMAN**  
**Sub Unit Organisasi : 1.04.0.00.0.00.01.0000 DINAS PERUMAHAN DAN PERMUKIMAN**

Kode			Program/ Kegiatan	Sasaran Program		Sasaran Kegiatan				Lokasi Kegiatan	Plafon Anggaran Sementara (Rp.)	Keterangan		
				Indikator Kinerja	Target	Output Kegiatan	Target	Outcome Kegiatan	Target					
<b>1</b>	<b>04</b>	<b>01</b>			<b>PROGRAM PENUNJANG URUSAN PEMERINTAHAN DAERAH KABUPATEN/KOTA</b>							<b>9,640,949,815</b>		
<b>1</b>	<b>04</b>	<b>01</b>	2.02		<b>Administrasi Keuangan Perangkat Daerah</b>							<b>6,567,351,597</b>		
1	04	01	2.02	01	Penyediaan Gaji dan Tunjangan ASN	IKM Internal Perangkat Daerah	75 Nilai	Jumlah Orang yang Menerima Gaji dan Tunjangan ASN	26 Orang/bulan	IKM Layanan Administrasi Keuangan Perangkat daerah	75 Nilai		6,567,351,597	
<b>1</b>	<b>04</b>	<b>01</b>	2.06		<b>Administrasi Umum Perangkat Daerah</b>							<b>1,206,038,850</b>		
1	04	01	2.06	01	Penyediaan Komponen Instalasi Listrik/Penerangan Bangunan Kantor	IKM internal Perangkat Daerah	75 Nilai	Jumlah Paket Komponen Instalasi Listrik/Penerangan Bangunan Kantor yang Disediakan	1 Paket	IKM Layanan Administrasi Umum Perangkat Daerah	75 Nilai		14,975,000	
1	04	01	2.06	04	Penyediaan Bahan Logistik Kantor	IKM internal Perangkat Daerah	75 Nilai	Jumlah Paket Bahan Logistik Kantor yang Disediakan	4 Paket	IKM Layanan Administrasi Umum Perangkat Daerah	75 Nilai		611,520,200	
1	04	01	2.06	05	Penyediaan Barang Cetak dan Penggandaan	IKM internal Perangkat Daerah	75 Nilai	Jumlah Paket Barang Cetak dan Penggandaan yang Disediakan	2 Paket	IKM Layanan Administrasi Umum Perangkat Daerah	75 Nilai		179,543,650	
1	04	01	2.06	09	Penyelenggaraan Rapat Koordinasi dan Konsultasi SKPD	IKM internal Perangkat Daerah	75 Nilai	Jumlah Laporan Penyelenggaraan Rapat Koordinasi dan Konsultasi SKPD	40 Laporan	IKM Layanan Administrasi Umum Perangkat Daerah	75 Nilai		400,000,000	
<b>1</b>	<b>04</b>	<b>01</b>	2.07		<b>Pengadaan Barang Milik Daerah Penunjang Urusan Pemerintah Daerah</b>							<b>163,842,000</b>		
1	04	01	2.07	06	Pengadaan Peralatan dan Mesin Lainnya	IKM Internal Perangkat Daerah	75 Nilai	Jumlah Unit Peralatan dan Mesin Lainnya yang Disediakan	5 Unit	IKM Layanan Pengadaan Barang Milik Daerah Penunjang Urusan Pemerintah Daerah	75 Nilai		163,842,000	
<b>1</b>	<b>04</b>	<b>01</b>	2.08		<b>Penyediaan Jasa Penunjang Urusan Pemerintahan Daerah</b>							<b>953,717,368</b>		
1	04	01	2.08	01	Penyediaan Jasa Surat Menyurat	IKM Internal Perangkat Daerah	75 Nilai	Jumlah Laporan Penyediaan Jasa Surat Menyurat	4 Laporan	IKM Layanan Pengadaan Barang Milik Daerah Penunjang Urusan Pemerintah Daerah	75 Nilai		5,000,000	
1	04	01	2.08	02	Penyediaan Jasa Komunikasi, Sumber Daya Air dan Listrik	IKM Internal Perangkat Daerah	75 Nilai	Jumlah Laporan Penyediaan Jasa Komunikasi, Sumber Daya Air dan Listrik yang Disediakan	4 Laporan	IKM Layanan Pengadaan Barang Milik Daerah Penunjang Urusan Pemerintah Daerah	75 Nilai		100,000,000	
1	04	01	2.08	04	Penyediaan Jasa Pelayanan Umum Kantor	IKM Internal Perangkat Daerah	75 Nilai	Jumlah Laporan Penyediaan Jasa Pelayanan Umum Kantor yang Disediakan	12 Laporan	IKM Layanan Pengadaan Barang Milik Daerah Penunjang Urusan Pemerintah Daerah	75 Nilai		848,717,368	

**Prioritas dan Plafon Anggaran Sementara Tahun 2023  
Kota Balikpapan**

**Unit Organisasi : 1.04.0.00.0.00.01.0000 DINAS PERUMAHAN DAN PERMUKIMAN**  
**Sub Unit Organisasi : 1.04.0.00.0.00.01.0000 DINAS PERUMAHAN DAN PERMUKIMAN**

Kode					Program/ Kegiatan	Sasaran Program		Sasaran Kegiatan				Lokasi Kegiatan	Plafon Anggaran Sementara (Rp.)	Keterangan
						Indikator Kinerja	Target	Output Kegiatan	Target	Outcome Kegiatan	Target			
<b>1</b>	<b>04</b>	<b>01</b>	2.09		<b>Pemeliharaan Barang Milik Daerah Penunjang Urusan Pemerintahan Daerah</b>							<b>750,000,000</b>		
1	04	01	2.09	01	Penyediaan Jasa Pemeliharaan, Biaya Pemeliharaan, dan Pajak Kendaraan Perorangan Dinas atau Kendaraan Dinas Jabatan	IKM Internal Perangkat Daerah	75 Nilai	Jumlah Kendaraan Perorangan Dinas atau Kendaraan Dinas Jabatan yang Dipelihara dan dibayarkan Pajaknya	33 Unit	IKM Layanan Pemeliharaan Barang Milik Daerah Penunjang Urusan Pemerintah Daerah	75 Nilai		360,000,000	
1	04	01	2.09	02	Penyediaan Jasa Pemeliharaan, Biaya Pemeliharaan, Pajak dan Perizinan Kendaraan Dinas Operasional atau Lapangan	IKM Internal Perangkat Daerah	75 Nilai	Jumlah Kendaraan Dinas Operasional atau Lapangan yang Dipelihara dan dibayarkan Pajak dan Perizinannya	2 Unit	IKM Layanan Pemeliharaan Barang Milik Daerah Penunjang Urusan Pemerintah Daerah	75 Nilai		100,000,000	
1	04	01	2.09	06	Pemeliharaan Peralatan dan Mesin Lainnya	IKM Internal Perangkat Daerah	75 Nilai	Jumlah Peralatan dan Mesin Lainnya yang Dipelihara	111 Unit	IKM Layanan Pemeliharaan Barang Milik Daerah Penunjang Urusan Pemerintah Daerah	75 Nilai		90,000,000	
1	04	01	2.09	09	Pemeliharaan/Rehabilitasi Gedung Kantor dan Bangunan Lainnya	IKM Internal Perangkat Daerah	75 Nilai	Jumlah Gedung Kantor dan Bangunan Lainnya yang Dipelihara/Direhabilitasi	1 Unit	IKM Layanan Pemeliharaan Barang Milik Daerah Penunjang Urusan Pemerintah Daerah	75 Nilai		200,000,000	
<b>1</b>	<b>04</b>	<b>02</b>			<b>PROGRAM PENGEMBANGAN PERUMAHAN</b>							<b>7,517,200,000</b>		
<b>1</b>	<b>04</b>	<b>02</b>	2.01		<b>Pendataan Penyediaan dan Rehabilitasi Rumah Korban Bencana atau Relokasi Program Kabupaten/Kota</b>							<b>25,000,000</b>		
1	04	02	2.01	06	Pendataan Rumah Sewa Milik Masyarakat, Rumah Susun dan Rumah Khusus	Persentase penyediaan rumah layak huni bagi masyarakat terdampak korban bencana dan relokasi program pemerintah kabupaten/kota	0.59 %	Jumlah Dokumen Data Rumah Sewa Milik Masyarakat, Rumah Susun, dan Rumah Khusus	1 Dokumen	Persentase rumah yang telah dilakukan pendataan penyediaan dan Rehabilitasi rumah korban bencana atau relokasi program kabupaten/kota	27.58 %		25,000,000	
<b>1</b>	<b>04</b>	<b>02</b>	2.02		<b>Sosialisasi dan Persiapan Penyediaan dan Rehabilitasi Rumah Korban Bencana atau Relokasi Program Kabupaten/Kota</b>							<b>126,650,000</b>		
1	04	02	2.02	01	Sosialisasi Standar Teknis Penyediaan dan Rehabilitasi Rumah kepada Masyarakat/Sukarelawan Tanggap Bencana	Persentase penyediaan rumah layak huni bagi masyarakat terdampak korban bencana dan relokasi program pemerintah kabupaten/kota	0.59 %	Jumlah Orang/Sukarelawan yang Mengikuti Sosialisasi Standar Teknis Penyediaan dan Rehabilitasi Rumah Korban Bencana Kabupaten/Kota	100 Orang	Persentase masyarakat yang bersedia di relokasi akibat korban bencana dan relokasi program pemerintah	0.59 %		59,700,000	

**Prioritas dan Plafon Anggaran Sementara Tahun 2023  
Kota Balikpapan**

**Unit Organisasi : 1.04.0.00.0.00.01.0000 DINAS PERUMAHAN DAN PERMUKIMAN**  
**Sub Unit Organisasi : 1.04.0.00.0.00.01.0000 DINAS PERUMAHAN DAN PERMUKIMAN**

Kode					Program/ Kegiatan	Sasaran Program		Sasaran Kegiatan				Lokasi Kegiatan	Plafon Anggaran Sementara (Rp.)	Keterangan
						Indikator Kinerja	Target	Output Kegiatan	Target	Outcome Kegiatan	Target			
1	04	02	2.02	03	Sosialisasi Pengembangan Perumahan Baru dan Mekanisme Akses Perumahan KPR-FLPP	Persentase penyediaan rumah layak huni bagi masyarakat terdampak korban bencana dan relokasi program pemerintah kabupaten/kota	0.59 %	Jumlah orang yang Mengikuti Sosialisasi Pengembangan Perumahan Baru dan Mekanisme Akses Perumahan KPR-FLPP	50 Orang	Persentase masyarakat yang bersedia di relokasi akibat korban bencana dan relokasi program pemerintah	0.59 %		66,950,000	
<b>1</b>	<b>04</b>	<b>02</b>	2.03		<b>Pembangunan dan Rehabilitasi Rumah Korban Bencana atau Relokasi Program Kabupaten/Kota</b>							<b>955,000,000</b>		
1	04	02	2.03	01	Rehabilitasi Rumah bagi Korban Bencana	Persentase penyediaan rumah layak huni bagi masyarakat terdampak korban bencana dan relokasi program pemerintah kabupaten/kota	0.59 %	Jumlah Rumah Korban Bencana Kabupaten/Kota yang Terehabilitasi	5 Unit Rumah	Persentase Penyediaan dan Rehabilitasi Rumah Layak Huni bagi korban bencana atau Relokasi Program Kabupaten/Kota	0.59 %		125,000,000	
1	04	02	2.03	02	Penyusunan Site Plan dan/atau Detail Engineering Design (DED) bagi Rumah Korban Bencana atau Relokasi Program Kabupaten/Kota	Persentase penyediaan rumah layak huni bagi masyarakat terdampak korban bencana dan relokasi program pemerintah kabupaten/kota	0.59 %	Jumlah Site Plan dan/atau Detail Engineering Design (DED) bagi Rumah Korban Bencana Kabupaten/Kota atau yang Terkena Relokasi Program Kabupaten/Kota	1 dokumen	Persentase Penyediaan dan Rehabilitasi Rumah Layak Huni bagi korban bencana atau Relokasi Program Kabupaten/Kota	0.59 %		100,000,000	
1	04	02	2.03	04	Pembangunan Rumah bagi Korban Bencana	Persentase penyediaan rumah layak huni bagi masyarakat terdampak korban bencana dan relokasi program pemerintah kabupaten/kota	0.59 %	Jumlah Rumah bagi Korban Bencana Kabupaten/Kota yang Terbangun	10 Unit Rumah	Persentase Penyediaan dan Rehabilitasi Rumah Layak Huni bagi korban bencana atau Relokasi Program Kabupaten/Kota	0.59 %		730,000,000	
<b>1</b>	<b>04</b>	<b>02</b>	2.05		<b>Pembinaan Pengelolaan Rumah Susun Umum dan/atau Rumah Khusus</b>							<b>6,070,000,000</b>		
1	04	02	2.05	01	Fasilitasi Pengelolaan Kelembagaan dan Pemilik/Penghuni Rumah Susun	Persentase penyediaan rumah layak huni bagi masyarakat terdampak korban bencana dan relokasi program pemerintah kabupaten/kota	0.59 %	Jumlah Laporan Hasil Fasilitasi Pengelolaan Kelembagaan bagi Pemilik/Penghuni Rumah Susun	1 Laporan	Persentase hunian rusun milik pemerintah kota yang terkelola	70.83 %		4,370,000,000	
1	04	02	2.05	02	Penatausahaan Pemanfaatan Rumah Susun Umum dan/atau Rumah Khusus	Persentase penyediaan rumah layak huni bagi masyarakat terdampak korban bencana dan relokasi program pemerintah kabupaten/kota	0.59 %	Jumlah Dokumen Pemanfaatan Rumah Susun Umum dan/atau Rumah Khusus	1 Dokumen	Persentase hunian rusun milik pemerintah kota yang terkelola	70.83 %		1,700,000,000	
<b>1</b>	<b>04</b>	<b>02</b>	2.06		<b>Penerbitan Izin Pembangunan dan Pengembangan Perumahan</b>							<b>330,000,000</b>		



**Prioritas dan Plafon Anggaran Sementara Tahun 2023  
Kota Balikpapan**

**Unit Organisasi : 1.04.0.00.0.00.01.0000 DINAS PERUMAHAN DAN PERMUKIMAN**  
**Sub Unit Organisasi : 1.04.0.00.0.00.01.0000 DINAS PERUMAHAN DAN PERMUKIMAN**

Kode					Program/ Kegiatan	Sasaran Program		Sasaran Kegiatan				Lokasi Kegiatan	Plafon Anggaran Sementara (Rp.)	Keterangan
						Indikator Kinerja	Target	Output Kegiatan	Target	Outcome Kegiatan	Target			
1	04	02	2.06	03	Koordinasi dan Sinkronisasi Pengendalian Pembangunan dan Pengembangan Perumahan	Persentase penyediaan rumah layak huni bagi masyarakat terdampak korban bencana dan relokasi program pemerintah kabupaten/kota	0.59 %	Jumlah Laporan Hasil Koordinasi dan Sinkronisasi Pengendalian Pembangunan dan Pengembangan Perumahan	1 Laporan	Persentase Perumahan yang sesuai rekomendasi rencana tapak	11.54 %		300,000,000	
1	04	02	2.06	04	Koordinasi dan Sinkronisasi Kerja Sama Pemerintah Daerah dengan Badan Usaha (KPDBU) Perumahan Umum/Rumah Susun Umum	Persentase penyediaan rumah layak huni bagi masyarakat terdampak korban bencana dan relokasi program pemerintah kabupaten/kota	0.59 %	Jumlah Laporan Hasil Koordinasi dan Sinkronisasi Kerja Sama Pemerintah Daerah dengan Badan Usaha (KPDBU) Perumahan Umum/Rumah Susun Umum	1 Laporan	Persentase Perumahan yang sesuai rekomendasi rencana tapak	11.54 %		30,000,000	
<b>1</b>	<b>04</b>	<b>02</b>	2.07		<b>Penerbitan Sertifikat Kepemilikan Bangunan Gedung (SKGB)</b>							<b>10,550,000</b>		
1	04	02	2.07	01	Koordinasi dan Sinkronisasi Penerbitan Sertifikat Kepemilikan Bangunan Gedung (SKGB)	Persentase penyediaan rumah layak huni bagi masyarakat terdampak korban bencana dan relokasi program pemerintah kabupaten/kota	0.59 %	Jumlah Laporan Hasil Koordinasi dan Sinkronisasi Penerbitan Sertifikat Kepemilikan Bangunan Gedung (SKGB)	1 Laporan	Jumlah Rekomendasi Teknis SKBG yang diterbitkan	10 unit		10,550,000	
<b>1</b>	<b>04</b>	<b>03</b>			<b>PROGRAM KAWASAN PERMUKIMAN</b>							<b>3,535,350,000</b>		
<b>1</b>	<b>04</b>	<b>03</b>	2.02		<b>Penataan dan Peningkatan Kualitas Kawasan Permukiman Kumuh dengan Luas di Bawah 10 (Sepuluh) Ha</b>							<b>226,400,000</b>		
1	04	03	2.02	01	Survei dan Penetapan Lokasi Perumahan dan Permukiman Kumuh	Luasan Kawasan Kumuh	74,40 ha	Jumlah Hasil Survei dan Penetapan Lokasi Perumahan dan Permukiman Kumuh	1 Dokumen	Jumlah luasan (ha) penanganan infrastruktur kawasan kumuh	78.9 ha		50,000,000	
1	04	03	2.02	02	Penyusunan Rencana Pencegahan dan Peningkatan Kualitas Perumahan Kumuh dan Permukiman Kumuh	Luasan Kawasan Kumuh	74,40 ha	Jumlah Dokumen Rencana Pencegahan dan Peningkatan Kualitas Perumahan Kumuh dan Permukiman Kumuh	2 Dokumen	Jumlah luasan (ha) penanganan infrastruktur kawasan kumuh	78.9 ha		134,150,000	
1	04	03	2.02	03	Pembentukan/Pembinaan Kelompok Swadaya Masyarakat di Permukiman Kumuh	Luasan Kawasan Kumuh	74,40 ha	Jumlah Laporan Pembinaan Kelompok Swadaya Masyarakat di Permukiman Kumuh	6 Laporan	Jumlah luasan (ha) penanganan infrastruktur kawasan kumuh	78.9 ha		42,250,000	
<b>1</b>	<b>04</b>	<b>03</b>	2.03		<b>Peningkatan Kualitas Kawasan Permukiman Kumuh dengan Luas di Bawah 10 (Sepuluh) Ha</b>							<b>3,308,950,000</b>		

**Prioritas dan Plafon Anggaran Sementara Tahun 2023  
Kota Balikpapan**

**Unit Organisasi : 1.04.0.00.0.00.01.0000 DINAS PERUMAHAN DAN PERMUKIMAN**  
**Sub Unit Organisasi : 1.04.0.00.0.00.01.0000 DINAS PERUMAHAN DAN PERMUKIMAN**

Kode					Program/ Kegiatan	Sasaran Program		Sasaran Kegiatan				Lokasi Kegiatan	Plafon Anggaran Sementara (Rp.)	Keterangan
						Indikator Kinerja	Target	Output Kegiatan	Target	Outcome Kegiatan	Target			
1	04	03	2.03	01	Penyusunan Rencana Tapak (Site Plan) dan Detail Engineering Design (DED) Peremajaan/Pemugaran Permukiman Kumuh	Luasan Kawasan Kumuh	74,40 ha	Jumlah Rencana Tapak (Site Plan) dan Detail Engineering Design (DED) Peremajaan/Pemugaran Permukiman Kumuh	1 Dokumen	Persentase kawasan permukiman kumuh di bawah 10 ha di kabupaten/kota yang ditangani	100 %		100,000,000	
1	04	03	2.03	02	Perbaikan Rumah Tidak Layak Huni	Luasan Kawasan Kumuh	74,40 ha	Jumlah Rumah Tidak Layak Huni yang Diperbaiki	100 Unit Rumah	Persentase kawasan permukiman kumuh di bawah 10 ha di kabupaten/kota yang ditangani	100 %		2,168,950,000	
1	04	03	2.03	06	Pelaksanaan Pembangunan Pemugaran/ Peremajaan Permukiman Kumuh	Luasan Kawasan Kumuh	74,40 ha	Luas Permukiman Kumuh yang Diremajakan/Dipugar Kumuh	3.99 Ha	Persentase kawasan permukiman kumuh di bawah 10 ha di kabupaten/kota yang ditangani	100 %		1,000,000,000	
1	04	03	2.03	07	Pendataan dan Verifikasi Penyelenggaraan Kawasan Permukiman Kumuh	Luasan Kawasan Kumuh	74,40 ha	Jumlah Dokumen Data Permukiman Kumuh yang Terverifikasi	1 Dokumen	Persentase kawasan permukiman kumuh di bawah 10 ha di kabupaten/kota yang ditangani	100 %		40,000,000	
<b>1</b>	<b>04</b>	<b>05</b>			<b>PROGRAM PENINGKATAN PRASARANA, SARANA DAN UTILITAS UMUM (PSU)</b>								<b>1,603,500,000</b>	
<b>1</b>	<b>04</b>	<b>05</b>	2.01		<b>Urusan Penyelenggaraan PSU Perumahan</b>								<b>1,603,500,000</b>	
1	04	05	2.01	01	Perencanaan Penyediaan PSU Perumahan	Persentase peningkatan PSU pada lingkungan perumahan	2.14 %	Jumlah Dokumen Perencanaan Penyediaan PSU Perumahan	1 Dokumen	Jumlah Luasan PSU yang dibangun dan dipelihara	1 ha		90,500,000	
1	04	05	2.01	02	Penyediaan Prasarana, Sarana, dan Utilitas Umum di Perumahan untuk Menunjang Fungsi Hunian	Persentase peningkatan PSU pada lingkungan perumahan	2.14 %	Jumlah Lokasi Perumahan yang Disediakan Prasarana, Sarana, dan Utilitas Umum yang Menunjang Fungsi Hunian	3 Lokasi	Jumlah Luasan PSU yang dibangun dan dipelihara	1 ha		1,510,000,000	
1	04	05	2.01	03	Koordinasi dan Sinkronisasi dalam rangka Penyediaan Prasarana, Sarana, dan Utilitas Umum Perumahan	Persentase peningkatan PSU pada lingkungan perumahan	2.14 %	Jumlah Laporan Hasil Koordinasi dan Sinkronisasi dalam rangka Penyediaan Prasarana, Sarana, dan Utilitas Umum Perumahan	1 Laporan	Jumlah Luasan PSU yang dibangun dan dipelihara	1 ha		3,000,000	
<b>TOTAL</b>												<b>22,296,999,815</b>		

**Prioritas dan Plafon Anggaran Sementara Tahun 2023  
Kota Balikpapan**

Unit Organisasi : 1.05.0.00.0.00.01.0000 BADAN PENANGGULANGAN BENCANA DAERAH

Sub Unit Organisasi : 1.05.0.00.0.00.01.0000 BADAN PENANGGULANGAN BENCANA DAERAH

Kode			Program/ Kegiatan		Sasaran Program		Sasaran Kegiatan				Lokasi Kegiatan	Plafon Anggaran Sementara (Rp.)	Keterangan	
					Indikator Kinerja	Target	Output Kegiatan	Target	Outcome Kegiatan	Target				
<b>1</b>	<b>05</b>	<b>01</b>			<b>PROGRAM PENUNJANG URUSAN PEMERINTAHAN DAERAH KABUPATEN/KOTA</b>							<b>27,064,104,700</b>		
<b>1</b>	<b>05</b>	<b>01</b>	2.01		<b>Perencanaan, Penganggaran, dan Evaluasi Kinerja Perangkat Daerah</b>							<b>10,000,000</b>		
1	05	01	2.01	01	Penyusunan Dokumen Perencanaan Perangkat Daerah	IKM Internal Perangkat Daerah	72 Nilai	Jumlah Dokumen Perencanaan Perangkat Daerah	1 Dokumen	Nilai SAKIP Perangkat Daerah	71 Nilai		10,000,000	
<b>1</b>	<b>05</b>	<b>01</b>	2.02		<b>Administrasi Keuangan Perangkat Daerah</b>							<b>20,000,000,000</b>		
1	05	01	2.02	01	Penyediaan Gaji dan Tunjangan ASN	IKM Internal Perangkat Daerah	72 Nilai	Jumlah Orang yang Menerima Gaji dan Tunjangan ASN	170 Orang/bulan	IKM Layanan Administrasi Keuangan Perangkat Daerah	100 Nilai		20,000,000,000	
<b>1</b>	<b>05</b>	<b>01</b>	2.05		<b>Administrasi Kepegawaian Perangkat Daerah</b>							<b>540,000,000</b>		
1	05	01	2.05	01	Peningkatan Sarana dan Prasarana Disiplin Pegawai	IKM Internal Perangkat Daerah	72 Nilai	Jumlah Unit Peningkatan Sarana dan Prasarana Disiplin Pegawai	10 Unit	IKM Layanan Administrasi Kepegawaian Perangkat Daerah	100 Nilai		50,000,000	
1	05	01	2.05	02	Pengadaan Pakaian Dinas beserta Atribut Kelengkapannya	IKM Internal Perangkat Daerah	72 Nilai	Jumlah Paket Pakaian Dinas beserta Atribut Kelengkapan	330 Paket	IKM Layanan Administrasi Kepegawaian Perangkat Daerah	100 Nilai		350,000,000	
1	05	01	2.05	09	Pendidikan dan Pelatihan Pegawai Berdasarkan Tugas dan Fungsi	IKM Internal Perangkat Daerah	72 Nilai	Jumlah Pegawai Berdasarkan Tugas dan Fungsi yang Mengikuti Pendidikan dan Pelatihan	150 Orang	IKM Layanan Administrasi Kepegawaian Perangkat Daerah	100 Nilai		40,000,000	
1	05	01	2.05	11	Bimbingan Teknis Implementasi Peraturan Perundang-Undangan	IKM Internal Perangkat Daerah	72 Nilai	Jumlah Orang yang Mengikuti Bimbingan Teknis Implementasi Peraturan Perundang-Undangan	20 Orang	IKM Layanan Administrasi Kepegawaian Perangkat Daerah	100 Nilai		100,000,000	
<b>1</b>	<b>05</b>	<b>01</b>	2.06		<b>Administrasi Umum Perangkat Daerah</b>							<b>3,000,072,500</b>		
1	05	01	2.06	01	Penyediaan Komponen Instalasi Listrik/Penerangan Bangunan Kantor	IKM Internal Perangkat Daerah	72 Nilai	Jumlah Paket Komponen Instalasi Listrik/Penerangan Bangunan Kantor yang Disediakan	15 Paket	IKM Layanan Administrasi Umum Perangkat Daerah	100 Nilai		15,000,000	
1	05	01	2.06	02	Penyediaan Peralatan dan Perlengkapan Kantor	IKM Internal Perangkat Daerah	72 Nilai	Jumlah Paket Peralatan dan Perlengkapan Kantor yang Disediakan	25 Paket	IKM Layanan Administrasi Umum Perangkat Daerah	100 Nilai		45,092,500	
1	05	01	2.06	03	Penyediaan Peralatan Rumah Tangga	IKM Internal Perangkat Daerah	72 Nilai	Jumlah Paket Peralatan Rumah Tangga yang Disediakan	15 Paket	IKM Layanan Administrasi Umum Perangkat Daerah	100 Nilai		14,980,000	

**Prioritas dan Plafon Anggaran Sementara Tahun 2023  
Kota Balikpapan**

Unit Organisasi : 1.05.0.00.0.00.01.0000 BADAN PENANGGULANGAN BENCANA DAERAH

Sub Unit Organisasi : 1.05.0.00.0.00.01.0000 BADAN PENANGGULANGAN BENCANA DAERAH

Kode					Program/ Kegiatan	Sasaran Program		Sasaran Kegiatan				Lokasi Kegiatan	Plafon Anggaran Sementara (Rp.)	Keterangan
						Indikator Kinerja	Target	Output Kegiatan	Target	Outcome Kegiatan	Target			
1	05	01	2.06	04	Penyediaan Bahan Logistik Kantor	IKM Internal Perangkat Daerah	72 Nilai	Jumlah Paket Bahan Logistik Kantor yang Disediakan	15 Paket	IKM Layanan Administrasi Umum Perangkat Daerah	100 Nilai		2,300,000,000	
1	05	01	2.06	05	Penyediaan Barang Cetak dan Penggandaan	IKM Internal Perangkat Daerah	72 Nilai	Jumlah Paket Barang Cetak dan Penggandaan yang Disediakan	15 Paket	IKM Layanan Administrasi Umum Perangkat Daerah	100 Nilai		100,000,000	
1	05	01	2.06	06	Penyediaan Bahan Bacaan dan Peraturan Perundang-undangan	IKM Internal Perangkat Daerah	72 Nilai	Jumlah Dokumen Bahan Bacaan dan Peraturan Perundang-Undangan yang Disediakan	20 Dokumen	IKM Layanan Administrasi Umum Perangkat Daerah	100 Nilai		25,000,000	
1	05	01	2.06	07	Penyediaan Bahan/Material	IKM Internal Perangkat Daerah	72 Nilai	Jumlah Paket Bahan/Material yang Disediakan	15 Paket	IKM Layanan Administrasi Umum Perangkat Daerah	100 Nilai		50,000,000	
1	05	01	2.06	08	Fasilitasi Kunjungan Tamu	IKM Internal Perangkat Daerah	72 Nilai	Jumlah Laporan Fasilitasi Kunjungan Tamu	500 Laporan	IKM Layanan Administrasi Umum Perangkat Daerah	100 Nilai		50,000,000	
1	05	01	2.06	09	Penyelenggaraan Rapat Koordinasi dan Konsultasi SKPD	IKM Internal Perangkat Daerah	72 Nilai	Jumlah Laporan Penyelenggaraan Rapat Koordinasi dan Konsultasi SKPD	20 Laporan	IKM Layanan Administrasi Umum Perangkat Daerah	100 Nilai		400,000,000	
<b>1</b>	<b>05</b>	<b>01</b>	<b>2.07</b>		<b>Pengadaan Barang Milik Daerah Penunjang Urusan Pemerintah Daerah</b>								<b>49,932,200</b>	
1	05	01	2.07	11	Pengadaan Sarana dan Prasarana Pendukung Gedung Kantor atau Bangunan Lainnya	IKM Internal Perangkat Daerah	72 Nilai	Jumlah Unit Sarana dan Prasarana Pendukung Gedung Kantor atau Bangunan Lainnya yang Disediakan	6 Unit	IKM Layanan Pengadaan Barang Milik Daerah Penunjang Urusan Pemerintah Daerah	95 Nilai		49,932,200	
<b>1</b>	<b>05</b>	<b>01</b>	<b>2.08</b>		<b>Penyediaan Jasa Penunjang Urusan Pemerintahan Daerah</b>								<b>500,000,000</b>	
1	05	01	2.08	02	Penyediaan Jasa Komunikasi, Sumber Daya Air dan Listrik	IKM Internal Perangkat Daerah	72 %	Jumlah Laporan Penyediaan Jasa Komunikasi, Sumber Daya Air dan Listrik yang Disediakan	4 Laporan	IKM Layanan Penyediaan Jasa Penunjang Urusan Pemerintahan Daerah	100 %		400,000,000	
1	05	01	2.08	04	Penyediaan Jasa Pelayanan Umum Kantor	IKM Internal Perangkat Daerah	72 %	Jumlah Laporan Penyediaan Jasa Pelayanan Umum Kantor yang Disediakan	12 Laporan	IKM Layanan Penyediaan Jasa Penunjang Urusan Pemerintahan Daerah	100 %		100,000,000	
<b>1</b>	<b>05</b>	<b>01</b>	<b>2.09</b>		<b>Pemeliharaan Barang Milik Daerah Penunjang Urusan Pemerintahan Daerah</b>								<b>2,964,100,000</b>	

**Prioritas dan Plafon Anggaran Sementara Tahun 2023  
Kota Balikpapan**

**Unit Organisasi : 1.05.0.00.0.00.01.0000 BADAN PENANGGULANGAN BENCANA DAERAH**

**Sub Unit Organisasi : 1.05.0.00.0.00.01.0000 BADAN PENANGGULANGAN BENCANA DAERAH**

Kode					Program/ Kegiatan	Sasaran Program		Sasaran Kegiatan				Lokasi Kegiatan	Plafon Anggaran Sementara (Rp.)	Keterangan
						Indikator Kinerja	Target	Output Kegiatan	Target	Outcome Kegiatan	Target			
1	05	01	2.09	01	Penyediaan Jasa Pemeliharaan, Biaya Pemeliharaan, dan Pajak Kendaraan Perorangan Dinas atau Kendaraan Dinas Jabatan	IKM Internal Perangkat Daerah	72 Nilai	Jumlah Kendaraan Perorangan Dinas atau Kendaraan Dinas Jabatan yang Dipelihara dan dibayarkan Pajaknya	35 Unit	IKM Layanan Pemeliharaan Barang Milik Daerah Penunjang Urusan Pemerintahan Daerah	100 Nilai		500,000,000	
1	05	01	2.09	02	Penyediaan Jasa Pemeliharaan, Biaya Pemeliharaan, Pajak dan Perizinan Kendaraan Dinas Operasional atau Lapangan	IKM Internal Perangkat Daerah	72 Nilai	Jumlah Kendaraan Dinas Operasional atau Lapangan yang Dipelihara dan dibayarkan Pajak dan Perizinannya	46 Unit	IKM Layanan Pemeliharaan Barang Milik Daerah Penunjang Urusan Pemerintahan Daerah	100 Nilai		1,900,000,000	
1	05	01	2.09	05	Pemeliharaan Mebel	IKM Internal Perangkat Daerah	72 Nilai	Jumlah Mebel yang Dipelihara	5 Unit	IKM Layanan Pemeliharaan Barang Milik Daerah Penunjang Urusan Pemerintahan Daerah	100 Nilai		34,100,000	
1	05	01	2.09	06	Pemeliharaan Peralatan dan Mesin Lainnya	IKM Internal Perangkat Daerah	72 Nilai	Jumlah Peralatan dan Mesin Lainnya yang Dipelihara	5 Unit	IKM Layanan Pemeliharaan Barang Milik Daerah Penunjang Urusan Pemerintahan Daerah	100 Nilai		30,000,000	
1	05	01	2.09	09	Pemeliharaan/Rehabilitasi Gedung Kantor dan Bangunan Lainnya	IKM Internal Perangkat Daerah	72 Nilai	Jumlah Gedung Kantor dan Bangunan Lainnya yang Dipelihara/Direhabilitasi	5 Unit	IKM Layanan Pemeliharaan Barang Milik Daerah Penunjang Urusan Pemerintahan Daerah	100 Nilai		400,000,000	
1	05	01	2.09	10	Pemeliharaan/Rehabilitasi Sarana dan Prasarana Gedung Kantor atau Bangunan Lainnya	IKM Internal Perangkat Daerah	72 Nilai	Jumlah Sarana dan Prasarana Gedung Kantor atau Bangunan Lainnya yang Dipelihara/Direhabilitasi	11 Unit	IKM Layanan Pemeliharaan Barang Milik Daerah Penunjang Urusan Pemerintahan Daerah	100 Nilai		50,000,000	
1	05	01	2.09	11	Pemeliharaan/Rehabilitasi Sarana dan Prasarana Pendukung Gedung Kantor atau Bangunan Lainnya	IKM Internal Perangkat Daerah	72 Nilai	Jumlah Sarana dan Prasarana Pendukung Gedung Kantor atau Bangunan Lainnya yang Dipelihara/Direhabilitasi	1 Unit	IKM Layanan Pemeliharaan Barang Milik Daerah Penunjang Urusan Pemerintahan Daerah	100 Nilai		50,000,000	
<b>1</b>	<b>05</b>	<b>03</b>			<b>PROGRAM PENANGGULANGAN BENCANA</b>								<b>1,192,500,000</b>	
<b>1</b>	<b>05</b>	<b>03</b>	2.01		<b>Pelayanan Informasi Rawan Bencana Kabupaten/Kota</b>								<b>100,000,000</b>	

**Prioritas dan Plafon Anggaran Sementara Tahun 2023  
Kota Balikpapan**

Unit Organisasi : 1.05.0.00.0.00.01.0000 BADAN PENANGGULANGAN BENCANA DAERAH

Sub Unit Organisasi : 1.05.0.00.0.00.01.0000 BADAN PENANGGULANGAN BENCANA DAERAH

Kode					Program/ Kegiatan	Sasaran Program		Sasaran Kegiatan				Lokasi Kegiatan	Plafon Anggaran Sementara (Rp.)	Keterangan
						Indikator Kinerja	Target	Output Kegiatan	Target	Outcome Kegiatan	Target			
1	05	03	2.01	02	Sosialisasi, Komunikasi, Informasi dan Edukasi (KIE) Rawan Bencana Kabupaten/Kota (Per Jenis Bencana)	Persentase Cakupan Pelayanan Penanggulangan Bencana	87,5 %	Jumlah Orang yang Mendapatkan Sosialisasi, Komunikasi, Informasi dan Edukasi (KIE) Rawan Bencana Kabupaten/Kota (Per Jenis Bencana) Secara Tatap Muka kepada Penduduk yang Tinggal di Daerah Rawan Bencana Sesuai Jenis Ancaman yang Ada di Kawasan Tempat Tinggalnya	250 Orang	Persentase Cakupan Pelayanan Informasi Rawan Bencana	100 %		100,000,000	
<b>1</b>	<b>05</b>	<b>03</b>	2.02		<b>Pelayanan Pencegahan dan Kesiapsiagaan Terhadap Bencana</b>							<b>547,500,000</b>		
1	05	03	2.02	01	Penyusunan Rencana Penanggulangan Bencana Kabupaten/Kota	Persentase Cakupan Pelayanan Penanggulangan Bencana	87,5 %	Jumlah Dokumen Rencana Penanggulangan Bencana yang Dilegalisasi	1 Dokumen	Persentase Cakupan Pelayanan Pencegahan dan Kesiapsiagaan terhadap Bencana	100 %		275,000,000	
1	05	03	2.02	03	Pengendalian Operasi dan Penyediaan Sarana Prasarana Kesiapsiagaan Terhadap Bencana Kabupaten/Kota	Persentase Cakupan Pelayanan Penanggulangan Bencana	87,5 %	Jumlah Dokumen Hasil Pengendalian Operasi dan Penyediaan Sarana Prasarana Kesiapsiagaan Terhadap Bencana Kabupaten/Kota	10 Dokumen	Persentase Cakupan Pelayanan Pencegahan dan Kesiapsiagaan terhadap Bencana	100 %		80,000,000	
1	05	03	2.02	04	Penyediaan Peralatan Perlindungan dan Kesiapsiagaan Terhadap Bencana	Persentase Cakupan Pelayanan Penanggulangan Bencana	87,5 %	Jumlah Peralatan Penyelamatan Diri bagi Individu Warga Negara, Keluarga, maupun Petugas	150 Unit	Persentase Cakupan Pelayanan Pencegahan dan Kesiapsiagaan terhadap Bencana	100 %		50,000,000	
1	05	03	2.02	05	Pengelolaan Risiko Bencana Kabupaten/Kota	Persentase Cakupan Pelayanan Penanggulangan Bencana	87,5 %	Jumlah Dokumen Analisis Risiko Bencana pada Kegiatan Pembangunan yang Mempunyai Risiko Tinggi Menimbulkan Bencana	10 Dokumen	Persentase Cakupan Pelayanan Pencegahan dan Kesiapsiagaan terhadap Bencana	100 %		50,000,000	
1	05	03	2.02	10	Gladi Kesiapsiagaan Terhadap Bencana	Persentase Cakupan Pelayanan Penanggulangan Bencana	87,5 %	Jumlah Aparatur dan Warga Negara yang Mengikuti Gladi Kesiapsiagaan	500 Orang	Persentase Cakupan Pelayanan Pencegahan dan Kesiapsiagaan terhadap Bencana	100 %		92,500,000	
<b>1</b>	<b>05</b>	<b>03</b>	2.03		<b>Pelayanan Penyelamatan dan Evakuasi Korban Bencana</b>							<b>245,000,000</b>		

**Prioritas dan Plafon Anggaran Sementara Tahun 2023  
Kota Balikpapan**

**Unit Organisasi : 1.05.0.00.0.00.01.0000 BADAN PENANGGULANGAN BENCANA DAERAH**

**Sub Unit Organisasi : 1.05.0.00.0.00.01.0000 BADAN PENANGGULANGAN BENCANA DAERAH**

Kode					Program/ Kegiatan	Sasaran Program		Sasaran Kegiatan				Lokasi Kegiatan	Plafon Anggaran Sementara (Rp.)	Keterangan
						Indikator Kinerja	Target	Output Kegiatan	Target	Outcome Kegiatan	Target			
1	05	03	2.03	03	Pencarian, Pertolongan dan Evakuasi Korban Bencana Kabupaten/Kota	Persentase Cakupan Pelayanan Penanggulangan Bencana	87,5 %	Jumlah Korban yang Berhasil Ditemukan, Ditolong, dan Dievakuasi Per Jenis Kejadian Bencana	100 Orang	Persentase Cakupan Penyelamatan dan Evakuasi Korban Bencana	100 %		100,000,000	
1	05	03	2.03	04	Penyediaan Logistik Penyelamatan dan Evakuasi Korban Bencana Kabupaten/Kota	Persentase Cakupan Pelayanan Penanggulangan Bencana	87,5 %	Jumlah Korban Bencana yang Mendapatkan Distribusi Logistik Penyelamatan dan Evakuasi Korban Bencana	10 Orang	Persentase Cakupan Penyelamatan dan Evakuasi Korban Bencana	100 %		100,000,000	
1	05	03	2.03	06	Respon Cepat Bencana Non Alam Epidemi/Wabah Penyakit	Persentase Cakupan Pelayanan Penanggulangan Bencana	87,5 %	SK Penetapan Status Darurat Bencana dan SKPDB yang Ditetapkan Paling Lama 1x24 Jam berdasarkan Hasil Dokumen Laporan Investigasi KLB dan Epidemiologi Terpadu	100 Dokumen	Persentase Cakupan Penyelamatan dan Evakuasi Korban Bencana	100 %		45,000,000	
<b>1</b>	<b>05</b>	<b>03</b>	<b>2.04</b>		<b>Penataan Sistem Dasar Penanggulangan Bencana</b>								<b>300,000,000</b>	
1	05	03	2.04	05	Pembinaan dan Pengawasan Penyelenggaraan Penanggulangan Bencana	Persentase Cakupan Pelayanan Penanggulangan Bencana	87,5 %	Jumlah Laporan Hasil Binwas Penyelenggaraan Penanggulangan Bencana	310 Laporan	Persentase Cakupan Penataan Sistem Dasar Penanggulangan Bencana	70 %		100,000,000	
1	05	03	2.04	06	Penanganan Pascabencana Kabupaten/Kota	Persentase Cakupan Pelayanan Penanggulangan Bencana	87,5 %	Jumlah Dokumen Penanganan Pascabencana Kabupaten/Kota Melalui Pengkajian Kebutuhan Pasca Bencana (JITU PASNA) Rencana Rehabilitasi dan Rekonstruksi Pasca Bencana (R3P)	20 Dokumen	Persentase Cakupan Penataan Sistem Dasar Penanggulangan Bencana	70 %		200,000,000	
<b>1</b>	<b>05</b>	<b>04</b>			<b>PROGRAM PENCEGAHAN, PENANGGULANGAN, PENYELAMATAN KEBAKARAN DAN PENYELAMATAN NON KEBAKARAN</b>								<b>11,352,400,000</b>	
<b>1</b>	<b>05</b>	<b>04</b>	<b>2.01</b>		<b>Pencegahan, Pengendalian, Pemadaman, Penyelamatan, dan Penanganan Bahan Berbahaya dan Beracun Kebakaran dalam Daerah Kabupaten/Kota</b>								<b>10,777,400,000</b>	
1	05	04	2.01	01	Pencegahan Kebakaran dalam Daerah Kabupaten/Kota	Persentase Cakupan Pelayanan Penanggulangan Bencana Persentase Cakupan Pelayanan Pencegahan, Penanggulangan, Penyelamatan Kebakaran dan Non Kebakaran	87,5 % 87,5 %	Jumlah Dokumen NSPM Pencegahan/Penanggulangan Kebakaran dalam Daerah Kabupaten/Kota Setiap Tahunnya	150 Dokumen	Persentase Cakupan Layanan Pencegahan, Pengendalian, Pemadaman, Penyelamatan, dan Penanganan Bahan Beracun Dalam Kebakaran	96 %		5,000,000,000	

**Prioritas dan Plafon Anggaran Sementara Tahun 2023  
Kota Balikpapan**

**Unit Organisasi : 1.05.0.00.0.00.01.0000 BADAN PENANGGULANGAN BENCANA DAERAH**

**Sub Unit Organisasi : 1.05.0.00.0.00.01.0000 BADAN PENANGGULANGAN BENCANA DAERAH**

Kode					Program/ Kegiatan	Sasaran Program		Sasaran Kegiatan				Lokasi Kegiatan	Plafon Anggaran Sementara (Rp.)	Keterangan
						Indikator Kinerja	Target	Output Kegiatan	Target	Outcome Kegiatan	Target			
1	05	04	2.01	02	Pemadaman dan Pengendalian Kebakaran dalam Daerah Kabupaten/Kota	Persentase Cakupan Pelayanan Penanggulangan Bencana Persentase Cakupan Pelayanan Pencegahan, Penanggulangan, Penyelamatan Kebakaran dan Non Kebakaran	87,5 % 87,5 %	Jumlah Laporan Hasil Pelaksanaan Kegiatan Kesiapsiagaan Petugas Piket dan Pemadaman Kebakaran dalam Daerah Kabupaten/Kota	100 Laporan	Persentase Cakupan Layanan Pencegahan, Pengendalian, Pemadaman, Penyelamatan, dan Penanganan Bahan Beracun Dalam Kebakaran	96 %		300,000,000	
1	05	04	2.01	06	Pengadaan Sarana dan Prasarana Pencegahan, Penanggulangan Kebakaran dan Alat Pelindung Diri	Persentase Cakupan Pelayanan Penanggulangan Bencana Persentase Cakupan Pelayanan Pencegahan, Penanggulangan, Penyelamatan Kebakaran dan Non Kebakaran	87,5 % 87,5 %	Jumlah Sarana dan Prasarana Untuk Pencegahan dan Penanggulangan Kebakaran dan Alat Pelindung Diri yang Sah dan Legal Sesuai Standar Teknis Terkait	10 Unit	Persentase Cakupan Layanan Pencegahan, Pengendalian, Pemadaman, Penyelamatan, dan Penanganan Bahan Beracun Dalam Kebakaran	96 %		5,477,400,000	
<b>1</b>	<b>05</b>	<b>04</b>	2.02		<b>Inspeksi Peralatan Proteksi Kebakaran</b>							<b>100,000,000</b>		
1	05	04	2.02	01	Pendataan Sarana Prasarana Proteksi Kebakaran	Persentase Cakupan Pelayanan Pencegahan, Penanggulangan, Penyelamatan Kebakaran dan Non Kebakaran	87,5 %	Jumlah Dokumen yang Memuat Data Bangunan/Gedung/Lingkungan yang Dipersyaratkan Harus Memiliki Sistem Proteksi Kebakaran	317 Dokumen	Persentase Inspeksi Peralatan Proteksi Kebakaran	80 %		50,000,000	
1	05	04	2.02	02	Penilaian Sarana Prasarana Proteksi Kebakaran	Persentase Cakupan Pelayanan Pencegahan, Penanggulangan, Penyelamatan Kebakaran dan Non Kebakaran	87,5 %	Jumlah Dokumen yang Memuat Data Bangunan/Gedung/Lingkungan yang Memenuhi Kelaikan Standar Sarana Prasarana Proteksi Kebakaran	5 Dokumen	Persentase Inspeksi Peralatan Proteksi Kebakaran	80 %		50,000,000	
<b>1</b>	<b>05</b>	<b>04</b>	2.03		<b>Investigasi Kejadian Kebakaran</b>							<b>50,000,000</b>		
1	05	04	2.03	01	Investigasi Kejadian Kebakaran, Meliputi Penelitian dan Pengujian Penyebab Kejadian Kebakaran	Persentase Cakupan Pelayanan Pencegahan, Penanggulangan, Penyelamatan Kebakaran dan Non Kebakaran	87,5 %	Jumlah Dokumen yang Memuat Hasil Kejadian Kebakaran yang Dilakukan Investigasi Lanjutan Meliputi Penelitian dan Pengujian	10 Dokumen	Persentase Jumlah Investigasi Kebakaran terhadap Jumlah Kejadian Kebakaran	100 %		50,000,000	
<b>1</b>	<b>05</b>	<b>04</b>	2.04		<b>Pemberdayaan Masyarakat dalam Pencegahan Kebakaran</b>							<b>320,000,000</b>		



**Prioritas dan Plafon Anggaran Sementara Tahun 2023  
Kota Balikpapan**

Unit Organisasi : 1.05.0.00.0.00.01.0000 BADAN PENANGGULANGAN BENCANA DAERAH

Sub Unit Organisasi : 1.05.0.00.0.00.01.0000 BADAN PENANGGULANGAN BENCANA DAERAH

Kode					Program/ Kegiatan	Sasaran Program		Sasaran Kegiatan				Lokasi Kegiatan	Plafon Anggaran Sementara (Rp.)	Keterangan
						Indikator Kinerja	Target	Output Kegiatan	Target	Outcome Kegiatan	Target			
1	05	04	2.04	01	Pemberdayaan Masyarakat dalam Pencegahan dan Penanggulangan Kebakaran Melalui Sosialisasi dan Edukasi Masyarakat	Persentase Cakupan Pelayanan Pencegahan, Penanggulangan, Penyelamatan Kebakaran dan Non Kebakaran	87,5 %	Jumlah Warga Masyarakat yang Mendapatkan Sosialisasi Edukasi Pencegahan dan Penanggulangan Kebakaran Setiap Tahunnya	250 Orang	Persentase Cakupan Pemberdayaan Masyarakat Dalam Pencegahan Kebakaran	73 %		100,000,000	
1	05	04	2.04	03	Dukungan Pemberdayaan Masyarakat/Relawan Pemadam Kebakaran Melalui Penyediaan Sarana dan PraSarana	Persentase Cakupan Pelayanan Pencegahan, Penanggulangan, Penyelamatan Kebakaran dan Non Kebakaran	87,5 %	Jumlah Dokumen yang Memuat Jumlah SKKL Desa/Kelurahan yang Telah Tersedia Dukungan Saprass Damkar	10 Dokumen	Persentase Cakupan Pemberdayaan Masyarakat Dalam Pencegahan Kebakaran	73 %		220,000,000	
<b>1</b>	<b>05</b>	<b>04</b>	2.05		<b>Penyelenggaraan Operasi Pencarian dan Pertolongan Terhadap Kondisi Membahayakan Manusia</b>								<b>105,000,000</b>	
1	05	04	2.05	01	Penyelenggaraan Operasi Pencarian dan Pertolongan pada Peristiwa yang Menimpa, Membahayakan, dan/atau Mengancam Keselamatan Manusia	Persentase Cakupan Pelayanan Penanggulangan Bencana	87,5 %	Jumlah Laporan Hasil Penyelenggaraan Operasi Penyelamatan yang Mengancam Keselamatan Manusia	50 Laporan	Persentase Cakupan Penyelenggaraan Operasi Pencarian dan Pertolongan terhadap Kondisi Membahayakan Manusia	100 %		100,000,000	
1	05	04	2.05	03	Pengadaan Sarana dan Prasarana Pencarian dan Pertolongan Terhadap Kondisi Membahayakan Manusia/Penyelamatan dan Evakuasi	Persentase Cakupan Pelayanan Penanggulangan Bencana	87,5 %	Jumlah Sarana dan Prasarana yang Tersedia untuk Pencarian dan Pertolongan Terhadap Kondisi Membahayakan Manusia/Penyelamatan dan Evakuasi Sesuai dengan Standar Teknis	10 Unit	Persentase Cakupan Penyelenggaraan Operasi Pencarian dan Pertolongan terhadap Kondisi Membahayakan Manusia	100 %		5,000,000	
<b>TOTAL</b>												<b>39,609,004,700</b>		

**Prioritas dan Plafon Anggaran Sementara Tahun 2023  
Kota Balikpapan**

Unit Organisasi : 1.05.0.00.0.00.02.0000 SATUAN POLISI PAMONG PRAJA

Sub Unit Organisasi : 1.05.0.00.0.00.02.0000 SATUAN POLISI PAMONG PRAJA

Kode			Program/ Kegiatan		Sasaran Program		Sasaran Kegiatan				Lokasi Kegiatan	Plafon Anggaran Sementara (Rp.)	Keterangan	
					Indikator Kinerja	Target	Output Kegiatan	Target	Outcome Kegiatan	Target				
<b>1</b>	<b>05</b>	<b>01</b>			<b>PROGRAM PENUNJANG URUSAN PEMERINTAHAN DAERAH KABUPATEN/KOTA</b>							<b>25,596,741,980</b>		
<b>1</b>	<b>05</b>	<b>01</b>	2.02		<b>Administrasi Keuangan Perangkat Daerah</b>							<b>22,726,138,784</b>		
1	05	01	2.02	01	Penyediaan Gaji dan Tunjangan ASN	Indeks Kepuasan Masyarakat (IKM) Internal Perangkat Daerah	78 Nilai	Jumlah Orang yang Menerima Gaji dan Tunjangan ASN	174 Orang/bulan	IKM Layanan Administrasi Pegawai/Perangkat Daerah	82 Nilai		22,726,138,784	
<b>1</b>	<b>05</b>	<b>01</b>	2.06		<b>Administrasi Umum Perangkat Daerah</b>							<b>631,180,200</b>		
1	05	01	2.06	01	Penyediaan Komponen Instalasi Listrik/Penerangan Bangunan Kantor	Indeks Kepuasan Masyarakat (IKM) Internal Perangkat Daerah	78 Nilai	Jumlah Paket Komponen Instalasi Listrik/Penerangan Bangunan Kantor yang Disediakan	6 Paket	IKM Layanan Administrasi Umum Perangkat Daerah	77 Nilai		24,878,800	
1	05	01	2.06	02	Penyediaan Peralatan dan Perlengkapan Kantor	Indeks Kepuasan Masyarakat (IKM) Internal Perangkat Daerah	78 Nilai	Jumlah Paket Peralatan dan Perlengkapan Kantor yang Disediakan	10 Paket	IKM Layanan Administrasi Umum Perangkat Daerah	77 Nilai		24,893,000	
1	05	01	2.06	04	Penyediaan Bahan Logistik Kantor	Indeks Kepuasan Masyarakat (IKM) Internal Perangkat Daerah	78 Nilai	Jumlah Paket Bahan Logistik Kantor yang Disediakan	3 Paket	IKM Layanan Administrasi Umum Perangkat Daerah	77 Nilai		294,838,500	
1	05	01	2.06	05	Penyediaan Barang Cetak dan Penggandaan	Indeks Kepuasan Masyarakat (IKM) Internal Perangkat Daerah	78 Nilai	Jumlah Paket Barang Cetak dan Penggandaan yang Disediakan	7 Paket	IKM Layanan Administrasi Umum Perangkat Daerah	77 Nilai		86,569,900	
1	05	01	2.06	09	Penyelenggaraan Rapat Koordinasi dan Konsultasi SKPD	Indeks Kepuasan Masyarakat (IKM) Internal Perangkat Daerah	78 Nilai	Jumlah Laporan Penyelenggaraan Rapat Koordinasi dan Konsultasi SKPD	24 Laporan	IKM Layanan Administrasi Umum Perangkat Daerah	77 Nilai		200,000,000	
<b>1</b>	<b>05</b>	<b>01</b>	2.07		<b>Pengadaan Barang Milik Daerah Penunjang Urusan Pemerintah Daerah</b>							<b>30,000,000</b>		
1	05	01	2.07	06	Pengadaan Peralatan dan Mesin Lainnya	Indeks Kepuasan Masyarakat (IKM) Internal Perangkat Daerah	78 Nilai	Jumlah Unit Peralatan dan Mesin Lainnya yang Disediakan	2 Unit	IKM Layanan Pengadaan Barang Milik Daerah Penunjang Urusan Pemerintah Daerah	100 %		30,000,000	
<b>1</b>	<b>05</b>	<b>01</b>	2.08		<b>Penyediaan Jasa Penunjang Urusan Pemerintahan Daerah</b>							<b>651,922,996</b>		
1	05	01	2.08	02	Penyediaan Jasa Komunikasi, Sumber Daya Air dan Listrik	Indeks Kepuasan Masyarakat (IKM) Internal Perangkat Daerah	78 Nilai	Jumlah Laporan Penyediaan Jasa Komunikasi, Sumber Daya Air dan Listrik yang Disediakan	4 Laporan	IKM Layanan Penyediaan Jasa Penunjang Urusan Pemerintahan Daerah	100 %		200,000,000	
1	05	01	2.08	04	Penyediaan Jasa Pelayanan Umum Kantor	Indeks Kepuasan Masyarakat (IKM) Internal Perangkat Daerah	78 Nilai	Jumlah Laporan Penyediaan Jasa Pelayanan Umum Kantor yang Disediakan	12 Laporan	IKM Layanan Penyediaan Jasa Penunjang Urusan Pemerintahan Daerah	100 %		451,922,996	
<b>1</b>	<b>05</b>	<b>01</b>	2.09		<b>Pemeliharaan Barang Milik Daerah Penunjang Urusan Pemerintahan Daerah</b>							<b>1,557,500,000</b>		

**Prioritas dan Plafon Anggaran Sementara Tahun 2023  
Kota Balikpapan**

**Unit Organisasi : 1.05.0.00.0.00.02.0000 SATUAN POLISI PAMONG PRAJA**

**Sub Unit Organisasi : 1.05.0.00.0.00.02.0000 SATUAN POLISI PAMONG PRAJA**

Kode					Program/ Kegiatan	Sasaran Program		Sasaran Kegiatan				Lokasi Kegiatan	Plafon Anggaran Sementara (Rp.)	Keterangan
						Indikator Kinerja	Target	Output Kegiatan	Target	Outcome Kegiatan	Target			
1	05	01	2.09	02	Penyediaan Jasa Pemeliharaan, Biaya Pemeliharaan, Pajak dan Perizinan Kendaraan Dinas Operasional atau Lapangan	Indeks Kepuasan Masyarakat (IKM) Internal Perangkat Daerah	78 Nilai	Jumlah Kendaraan Dinas Operasional atau Lapangan yang Dipelihara dan dibayarkan Pajak dan Perizinannya	59 Unit	IKM Layanan Pemeliharaan Barang Milik Daerah Penunjang Urusan Pemerintahan Daerah	100 %		1,232,500,000	
1	05	01	2.09	06	Pemeliharaan Peralatan dan Mesin Lainnya	Indeks Kepuasan Masyarakat (IKM) Internal Perangkat Daerah	78 Nilai	Jumlah Peralatan dan Mesin Lainnya yang Dipelihara	3 Unit	IKM Layanan Pemeliharaan Barang Milik Daerah Penunjang Urusan Pemerintahan Daerah	100 %		50,000,000	
1	05	01	2.09	09	Pemeliharaan/Rehabilitasi Gedung Kantor dan Bangunan Lainnya	Indeks Kepuasan Masyarakat (IKM) Internal Perangkat Daerah	78 Nilai	Jumlah Gedung Kantor dan Bangunan Lainnya yang Dipelihara/Direhabilitasi	1 Unit	IKM Layanan Pemeliharaan Barang Milik Daerah Penunjang Urusan Pemerintahan Daerah	100 %		275,000,000	
<b>1</b>	<b>05</b>	<b>02</b>			<b>PROGRAM PENINGKATAN KETENTERAMAN DAN KETERTIBAN UMUM</b>							<b>4,630,516,000</b>		
<b>1</b>	<b>05</b>	<b>02</b>	2.01		<b>Penanganan Gangguan Ketenteraman dan Ketertiban Umum dalam 1 (Satu) Daerah Kabupaten/Kota</b>							<b>4,227,516,000</b>		
1	05	02	2.01	01	Pencegahan Gangguan Ketenteraman dan Ketertiban Umum Melalui Deteksi Dini dan Cegah Dini, Pembinaan dan Penyuluhan, Pelaksanaan Patroli, Pengamanan, dan Pengawasan	Presentase Penurunan Kasus Pelanggaran Perda	13.5 %	Jumlah Kasus Gangguan Ketenteraman dan Ketertiban Umum yang Dicegah Melalui Deteksi Dini dan Cegah Dini, Pembinaan dan Penyuluhan, Pelaksanaan Patroli, Pengamanan, dan Pengawasan	365 Kasus	Presentase penyelesaian gangguan ketertiban Umum dan ketenteraman masyarakat	100 %		647,575,000	
1	05	02	2.01	02	Penindakan Atas Gangguan Ketenteraman dan Ketertiban Umum berdasarkan Perda dan Perkada Melalui Penertiban dan Penanganan Unjuk Rasa dan Kerusuhan Massa	Presentase Penurunan Kasus Pelanggaran Perda	13.5 %	Jumlah Kasus Gangguan Ketenteraman dan Ketertiban Umum berdasarkan Perda dan Perkada Melalui Penertiban dan Penanganan Unjuk Rasa dan Kerusuhan Massa yang Dilakukan Penindakan	144 Kasus	Presentase penyelesaian gangguan ketertiban Umum dan ketenteraman masyarakat	100 %		1,635,476,000	
1	05	02	2.01	04	Pemberdayaan Perlindungan Masyarakat dalam rangka Ketenteraman dan Ketertiban Umum	Presentase Penurunan Kasus Pelanggaran Perda	13.5 %	Jumlah Dokumen yang Memuat Hasil Pemberdayaan Perlindungan Masyarakat dalam rangka Ketenteraman dan Ketertiban Umum	12 Dokumen	Presentase penyelesaian gangguan ketertiban Umum dan ketenteraman masyarakat	100 %		1,740,750,000	

**Prioritas dan Plafon Anggaran Sementara Tahun 2023  
Kota Balikpapan**

Unit Organisasi : 1.05.0.00.0.00.02.0000 SATUAN POLISI PAMONG PRAJA

Sub Unit Organisasi : 1.05.0.00.0.00.02.0000 SATUAN POLISI PAMONG PRAJA

Kode					Program/ Kegiatan	Sasaran Program		Sasaran Kegiatan				Lokasi Kegiatan	Plafon Anggaran Sementara (Rp.)	Keterangan
						Indikator Kinerja	Target	Output Kegiatan	Target	Outcome Kegiatan	Target			
1	05	02	2.01	05	Peningkatan Kapasitas SDM Satuan Polisi Pamongpraja dan Satuan Perlindungan Masyarakat Termasuk dalam Pelaksanaan Tugas yang Bermuansa Hak Asasi Manusia	Presentase Penurunan Kasus Pelanggaran Perda	13.5 %	Jumlah SDM Satuan Polisi Pamongpraja dan Satuan Perlindungan Masyarakat yang Ditingkatkan Kapasitasnya	233 Orang	Presentase penyelesaian gangguan ketertiban Umum dan ketenteraman masyarakat	100 %		203,715,000	
<b>1</b>	<b>05</b>	<b>02</b>	2.02		<b>Pengakuan Peraturan Daerah Kabupaten/Kota dan Peraturan Bupati/Wali Kota</b>							<b>373,000,000</b>		
1	05	02	2.02	01	Sosialisasi Pengakuan Peraturan Daerah dan Peraturan Bupati/Wali Kota	Presentase Penurunan Kasus Pelanggaran Perda	13.5 %	Jumlah Laporan Hasil Pelaksanaan Sosialisasi Pengakuan Perda/Perkada kepada Masyarakat/Kelompok Masyarakat/Pelaku Usaha/	156 Laporan	Persentase Pengakuan Perda	100 %		130,000,000	
1	05	02	2.02	02	Pengawasan Atas Kepatuhan Terhadap Pelaksanaan Peraturan Daerah dan Peraturan Bupati/Wali Kota	Presentase Penurunan Kasus Pelanggaran Perda	13.5 %	Jumlah Laporan Hasil Pelaksanaan Pengawasan yang Dilakukan Terhadap Kepatuhan Terhadap Pelaksanaan Peraturan Daerah dan Peraturan Bupati/Wali Kota	240 Laporan	Persentase Pengakuan Perda	100 %		168,000,000	
1	05	02	2.02	03	Penanganan Atas Pelanggaran Peraturan Daerah dan Peraturan Bupati/Wali Kota	Presentase Penurunan Kasus Pelanggaran Perda	13.5 %	Jumlah Laporan Pelaksanaan Penanganan Atas Pelanggaran Peraturan Daerah dan Peraturan Gubernur yang Dapat Ditangani Sesuai SOP	10 Laporan	Persentase Pengakuan Perda	100 %		75,000,000	
<b>1</b>	<b>05</b>	<b>02</b>	2.03		<b>Pembinaan Penyidik Pegawai Negeri Sipil (PPNS) Kabupaten/Kota</b>							<b>30,000,000</b>		
1	05	02	2.03	01	Pengembangan Kapasitas dan Karier PPNS	Presentase Penurunan Kasus Pelanggaran Perda	13.5 %	Jumlah Laporan Hasil Pelaksanaan Peningkatan Kapasitas Pejabat PPNS dalam Mendukung Penyelenggaraan Ketertiban Umum dan Ketenteraman Masyarakat serta Pengakuan Perda dan Perkada	1 Laporan	Rasio PPNS Kota Balikpapan	33 %		30,000,000	
<b>TOTAL</b>												<b>30,227,257,980</b>		

**Prioritas dan Plafon Anggaran Sementara Tahun 2023  
Kota Balikpapan**

Unit Organisasi : 1.06.0.00.0.00.01.0000 DINAS SOSIAL  
Sub Unit Organisasi : 1.06.0.00.0.00.01.0000 DINAS SOSIAL

Kode			Program/ Kegiatan	Sasaran Program		Sasaran Kegiatan				Lokasi Kegiatan	Plafon Anggaran Sementara (Rp.)	Keterangan		
				Indikator Kinerja	Target	Output Kegiatan	Target	Outcome Kegiatan	Target					
<b>1</b>	<b>06</b>	<b>01</b>		<b>PROGRAM PENUNJANG URUSAN PEMERINTAHAN DAERAH KABUPATEN/KOTA</b>								<b>8,434,218,200</b>		
<b>1</b>	<b>06</b>	<b>01</b>	2.02	<b>Administrasi Keuangan Perangkat Daerah</b>								<b>6,000,000,000</b>		
1	06	01	2.02	01	Penyediaan Gaji dan Tunjangan ASN	Indek Kepuasan Masyarakat (IKM ) Internal Perangkat Daerah	71 nilai	Jumlah orang yang menerima gaji dan tunjangan ASN	50 Paket	IKM Layanan Administrasi Keuangan Perangkat Daerah	50 nilai	Semua Kab/Kota, Semua Kecamatan, Semua Kelurahan	6,000,000,000	
<b>1</b>	<b>06</b>	<b>01</b>	2.05	<b>Administrasi Kepegawaian Perangkat Daerah</b>								<b>15,000,000</b>		
1	06	01	2.05	01	Peningkatan Sarana dan Prasarana Disiplin Pegawai	Indek Kepuasan Masyarakat (IKM ) Internal Perangkat Daerah	71 nilai	Jumlah Unit Peningkatan Sarana dan Prasarana Disiplin Pegawai	3 Unit	IKM Layanan Administrasi Kepegawaian Perangkat Daerah	75 nilai	Semua Kab/Kota, Semua Kecamatan, Semua Kelurahan	15,000,000	
<b>1</b>	<b>06</b>	<b>01</b>	2.06	<b>Administrasi Umum Perangkat Daerah</b>								<b>751,762,200</b>		
1	06	01	2.06	01	Penyediaan Komponen Instalasi Listrik/Penerangan Bangunan Kantor	Indek Kepuasan Masyarakat (IKM ) Internal Perangkat Daerah	71 nilai	Jumlah Paket Komponen Instalasi Listrik / Penerangan Bangunan Kantor yang Disediakan	2 Paket	IKM Layanan Administrasi Umum Perangkat Daerah	75 nilai	Semua Kab/Kota, Semua Kecamatan, Semua Kelurahan	19,993,000	
1	06	01	2.06	02	Penyediaan Peralatan dan Perlengkapan Kantor	Indek Kepuasan Masyarakat (IKM ) Internal Perangkat Daerah	71 nilai	Jumlah Paket Peralatan dan Perlengkapan Kantor yang Disediakan	5 Paket	IKM Layanan Administrasi Umum Perangkat Daerah	75 nilai	Semua Kab/Kota, Semua Kecamatan, Semua Kelurahan	31,000,000	
1	06	01	2.06	03	Penyediaan Peralatan Rumah Tangga	Indek Kepuasan Masyarakat (IKM ) Internal Perangkat Daerah	71 nilai	Jumlah Paket Peralatan Rumah Tangga yang Disediakan	3 jenis	IKM Layanan Administrasi Umum Perangkat Daerah	75 nilai		27,643,000	
1	06	01	2.06	04	Penyediaan Bahan Logistik Kantor	Indek Kepuasan Masyarakat (IKM ) Internal Perangkat Daerah	71 nilai	Jumlah Paket Bahan Logistik Kantor yang Disediakan	2 Paket	IKM Layanan Administrasi Umum Perangkat Daerah	75 nilai	Semua Kab/Kota, Semua Kecamatan, Semua Kelurahan	199,997,600	

**Prioritas dan Plafon Anggaran Sementara Tahun 2023  
Kota Balikpapan**

Unit Organisasi : 1.06.0.00.0.00.01.0000 DINAS SOSIAL

Sub Unit Organisasi : 1.06.0.00.0.00.01.0000 DINAS SOSIAL

Kode					Program/ Kegiatan	Sasaran Program		Sasaran Kegiatan				Lokasi Kegiatan	Plafon Anggaran Sementara (Rp.)	Keterangan
						Indikator Kinerja	Target	Output Kegiatan	Target	Outcome Kegiatan	Target			
1	06	01	2.06	05	Penyediaan Barang Cetak dan Penggandaan	Indek Kepuasan Masyarakat (IKM ) Internal Perangkat Daerah	71 nilai	Jumlah Paket Barang dan Penggandaan yang Disediakan	2 Paket	IKM Layanan Administrasi Umum Perangkat Daerah	75 nilai	Semua Kab/Kota, Semua Kecamatan, Semua Kelurahan	40,080,600	
1	06	01	2.06	06	Penyediaan Bahan Bacaan dan Peraturan Perundang-undangan	Indek Kepuasan Masyarakat (IKM ) Internal Perangkat Daerah	71 nilai	Jumlah Dokumen Bahan Bacaan dan Peraturan Perundang-Undangan yang Disediakan	3 Dokumen	IKM Layanan Administrasi Umum Perangkat Daerah	75 nilai	Semua Kab/Kota, Semua Kecamatan, Semua Kelurahan	9,198,000	
1	06	01	2.06	08	Fasilitasi Kunjungan Tamu	Indek Kepuasan Masyarakat (IKM ) Internal Perangkat Daerah	71 nilai	Jumlah Laporan Fasilitasi Kunjungan Tamu	2 Laporan	IKM Layanan Administrasi Umum Perangkat Daerah	75 nilai	Semua Kab/Kota, Semua Kecamatan, Semua Kelurahan	23,850,000	
1	06	01	2.06	09	Penyelenggaraan Rapat Koordinasi dan Konsultasi SKPD	Indek Kepuasan Masyarakat (IKM ) Internal Perangkat Daerah	71 nilai	Jumlah Laporan Penyelenggaraan Rapat Koordinasi dan Konsultasi SKPD	2 Laporan	IKM Layanan Administrasi Umum Perangkat Daerah	75 nilai	Semua Kab/Kota, Semua Kecamatan, Semua Kelurahan	400,000,000	
<b>1</b>	<b>06</b>	<b>01</b>	<b>2.07</b>		<b>Pengadaan Barang Milik Daerah Penunjang Urusan Pemerintah Daerah</b>							<b>33,370,000</b>		
1	06	01	2.07	05	Pengadaan Mebel	Indek Kepuasan Masyarakat (IKM ) Internal Perangkat Daerah	71 nilai	Jumlah Paket Mebel yang Disediakan	3 Unit	IKM Layanan Pengadaan Barang Milik Daerah Penunjang Urusan Pemerintah Daerah	79 nilai	Semua Kab/Kota, Semua Kecamatan, Semua Kelurahan	33,370,000	
<b>1</b>	<b>06</b>	<b>01</b>	<b>2.08</b>		<b>Penyediaan Jasa Penunjang Urusan Pemerintahan Daerah</b>							<b>1,062,086,000</b>		
1	06	01	2.08	01	Penyediaan Jasa Surat Menyurat	Indek Kepuasan Masyarakat (IKM ) Internal Perangkat Daerah	71 nilai	Jumlah Laporan Penyediaan Jasa Surat Menyurat	1 Laporan	IKM Layanan Penyediaan Jasa Penunjang Urusan Pemerintahan Daerah	75 nilai	Semua Kab/Kota, Semua Kecamatan, Semua Kelurahan	500,000	

**Prioritas dan Plafon Anggaran Sementara Tahun 2023  
Kota Balikpapan**

Unit Organisasi : 1.06.0.00.0.00.01.0000 DINAS SOSIAL

Sub Unit Organisasi : 1.06.0.00.0.00.01.0000 DINAS SOSIAL

Kode					Program/ Kegiatan	Sasaran Program		Sasaran Kegiatan				Lokasi Kegiatan	Plafon Anggaran Sementara (Rp.)	Keterangan
						Indikator Kinerja	Target	Output Kegiatan	Target	Outcome Kegiatan	Target			
1	06	01	2.08	02	Penyediaan Jasa Komunikasi, Sumber Daya Air dan Listrik	Indek Kepuasan Masyarakat (IKM ) Internal Perangkat Daerah	71 nilai	Jumlah Laporan Penyediaan Jasa Komunikasi, Sumber Daya Air dan Listrik yang Disediakan	12 laporan	IKM Layanan Penyediaan Jasa Penunjang Urusan Pemerintahan Daerah	75 nilai	Semua Kab/Kota, Semua Kecamatan, Semua Kelurahan	140,000,000	
1	06	01	2.08	04	Penyediaan Jasa Pelayanan Umum Kantor	Indek Kepuasan Masyarakat (IKM ) Internal Perangkat Daerah	71 nilai	Jumlah Laporan Penyediaan Jasa Pelayanan Umum Kantor yang Disediakan	2 laporan	IKM Layanan Penyediaan Jasa Penunjang Urusan Pemerintahan Daerah	75 nilai	Semua Kab/Kota, Semua Kecamatan, Semua Kelurahan	921,586,000	
<b>1</b>	<b>06</b>	<b>01</b>	2.09		<b>Pemeliharaan Barang Milik Daerah Penunjang Urusan Pemerintahan Daerah</b>							<b>572,000,000</b>		
1	06	01	2.09	01	Penyediaan Jasa Pemeliharaan, Biaya Pemeliharaan, dan Pajak Kendaraan Perorangan Dinas atau Kendaraan Dinas Jabatan	Indek Kepuasan Masyarakat (IKM ) Internal Perangkat Daerah	71 nilai	Jumlah Kendaraan Perorangan Dinas atau Kendaraan Dinas Jabatan yang dipelihara dan dibayarkan Pajaknya	21 Unit	IKM Layanan Pemeliharaan Barang Milik Daerah Penunjang Urusan Pemerintahan Daerah	75 nilai	Semua Kab/Kota, Semua Kecamatan, Semua Kelurahan	272,000,000	
1	06	01	2.09	06	Pemeliharaan Peralatan dan Mesin Lainnya	Indek Kepuasan Masyarakat (IKM ) Internal Perangkat Daerah	71 nilai	Jenis peralatan dan mesin lainnya yang dipelihara	15 Unit	IKM Layanan Pemeliharaan Barang Milik Daerah Penunjang Urusan Pemerintahan Daerah	75 nilai	Semua Kab/Kota, Semua Kecamatan, Semua Kelurahan	100,000,000	
1	06	01	2.09	09	Pemeliharaan/Rehabilitasi Gedung Kantor dan Bangunan Lainnya	Indek Kepuasan Masyarakat (IKM ) Internal Perangkat Daerah	71 nilai	Jumlah Gedung Kantor dan Bangunan Lainnya yang Dipelihara / Direhabilitasi	1 Unit	IKM Layanan Pemeliharaan Barang Milik Daerah Penunjang Urusan Pemerintahan Daerah	75 nilai	Semua Kab/Kota, Semua Kecamatan, Semua Kelurahan	200,000,000	
<b>1</b>	<b>06</b>	<b>02</b>			<b>PROGRAM PEMBERDAYAAN SOSIAL</b>							<b>1,398,999,850</b>		
<b>1</b>	<b>06</b>	<b>02</b>	2.02		<b>Pengumpulan Sumbangan dalam Daerah Kabupaten/Kota</b>							<b>549,999,950</b>		
1	06	02	2.02	01	Koordinasi dan Sinkronisasi Penerbitan Izin Undian Gratis Berhadiah dan Pengumpulan Uang atau Barang	Persentase Potensi Sumber Kesejahteraan Sosial yang mendapatkan pembinaan	86.66 %	Jumlah Dokumen Hasil Koordinasi dan Sinkronisasi Penerbitan Izin Undian Gratis Berhadiah dan Pengumpulan Uang atau Barang	12 Dokumen	Persentase Pelaksanaan UGB dan PUB yang termonitor	100 %	Semua Kab/Kota, Semua Kecamatan, Semua Kelurahan	549,999,950	
<b>1</b>	<b>06</b>	<b>02</b>	2.03		<b>Pengembangan Potensi Sumber Kesejahteraan Sosial Daerah Kabupaten/Kota</b>							<b>848,999,900</b>		

**Prioritas dan Plafon Anggaran Sementara Tahun 2023  
Kota Balikpapan**

Unit Organisasi : 1.06.0.00.0.00.01.0000 DINAS SOSIAL

Sub Unit Organisasi : 1.06.0.00.0.00.01.0000 DINAS SOSIAL

Kode					Program/ Kegiatan	Sasaran Program		Sasaran Kegiatan				Lokasi Kegiatan	Plafon Anggaran Sementara (Rp.)	Keterangan
						Indikator Kinerja	Target	Output Kegiatan	Target	Outcome Kegiatan	Target			
1	06	02	2.03	01	Peningkatan Kemampuan Potensi Pekerja Sosial Masyarakat Kewenangan Kabupaten/Kota	0Persentase Potensi Sumber Kesejahteraan Sosial yang mendapatkan pembinaan	86.66 %	Jumlah Orang Mendapat Peningkatan Kapasitas Pekerja Sosial Masyarakat Kewenangan Kabupaten/Kota	34 Orang	Persentase PSKS yang Mendapatkan Pembinaan	70 %	Semua Kab/Kota, Semua Kecamatan, Semua Kelurahan	734,100,000	
1	06	02	2.03	02	Peningkatan Kemampuan Potensi Tenaga Kesejahteraan Sosial Kecamatan Kewenangan Kabupaten/Kota	0Persentase Potensi Sumber Kesejahteraan Sosial yang mendapatkan pembinaan	86.66 %	Jumlah Tenaga Kesejahteraan Sosial Kecamatan Kewenangan Kabupaten / Kota yang Meningkatkan Kapasitasnya Kewenangan Kabupaten / Kota	6 orang	Persentase PSKS yang Mendapatkan Pembinaan	70 %	Semua Kab/Kota, Semua Kecamatan, Semua Kelurahan	97,900,000	
1	06	02	2.03	03	Peningkatan Kemampuan Potensi Sumber Kesejahteraan Sosial Keluarga Kewenangan Kabupaten/Kota	0Persentase Potensi Sumber Kesejahteraan Sosial yang mendapatkan pembinaan	86.66 %	Jumlah Keluarga yang Meningkatkan Kapasitasnya Kewenangan Kabupaten / Kota	30 orang	Persentase PSKS yang Mendapatkan Pembinaan	70 %	Semua Kab/Kota, Semua Kecamatan, Semua Kelurahan	16,999,900	
<b>1</b>	<b>06</b>	<b>04</b>			<b>PROGRAM REHABILITASI SOSIAL</b>								<b>1,582,078,178</b>	
<b>1</b>	<b>06</b>	<b>04</b>	2.01		<b>Rehabilitasi Sosial Dasar Penyandang Disabilitas Terlantar, Anak Terlantar, Lanjut Usia Terlantar, serta Gelandangan Pengemis di Luar Panti Sosial</b>								<b>746,442,353</b>	
1	06	04	2.01	01	Penyediaan Permakanan	Persentase layanan rehabilitas sosial Penyandang Masalah Kesejahteraan Sosial (PMKS) yang terpenuhi	78.94 %	Jumlah Orang yang mendapatkan Pemenuhan Kebutuhan Permakanan Sesuai dengan standar Gizi Minimal Kewenangan Kabupaten / Kota	80 Orang	Persentase penyandang disabilitas terlantar, anak terlantar, lanjut usia terlantar dan gelandangan pengemis yang terpenuhi kebutuhan dasarnya diluar panti	61.06 %	Semua Kab/Kota, Semua Kecamatan, Semua Kelurahan	559,425,000	
1	06	04	2.01	02	Penyediaan Sandang	Persentase layanan rehabilitas sosial Penyandang Masalah Kesejahteraan Sosial (PMKS) yang terpenuhi	78.94 %	Jumlah Orang yang Menerima Pakaian dan Kelengkapan Lainnya yang Tersedia dalam 1 Tahun Kewenangan Kabupaten/Kota	25 Orang	Persentase penyandang disabilitas terlantar, anak terlantar, lanjut usia terlantar dan gelandangan pengemis yang terpenuhi kebutuhan dasarnya diluar panti	61.06 %	Kota Balikpapan, Semua Kecamatan, Semua Kelurahan	76,250,000	
1	06	04	2.01	05	Pemberian Bimbingan Fisik, Mental, Spiritual, dan Sosial	Persentase layanan rehabilitas sosial Penyandang Masalah Kesejahteraan Sosial (PMKS) yang terpenuhi	78.94 %	Jumlah Peserta Bimbingan Fisik, Mental, Spiritual dan Sosial Kewenangan Kabupaten/Kota	10 Orang	Persentase penyandang disabilitas terlantar, anak terlantar, lanjut usia terlantar dan gelandangan pengemis yang terpenuhi kebutuhan dasarnya diluar panti	61.06 %	Kota Balikpapan, Semua Kecamatan, Semua Kelurahan	80,000,000	



**Prioritas dan Plafon Anggaran Sementara Tahun 2023  
Kota Balikpapan**

Unit Organisasi : 1.06.0.00.0.00.01.0000 DINAS SOSIAL

Sub Unit Organisasi : 1.06.0.00.0.00.01.0000 DINAS SOSIAL

Kode					Program/ Kegiatan	Sasaran Program		Sasaran Kegiatan				Lokasi Kegiatan	Plafon Anggaran Sementara (Rp.)	Keterangan
						Indikator Kinerja	Target	Output Kegiatan	Target	Outcome Kegiatan	Target			
1	06	04	2.01	12	Pemberian Layanan Rujukan	Persentase layanan rehabilitas sosial Penyandang Masalah Kesejahteraan Sosial (PMKS) yang terpenuhi	78.94 %	Jumlah Orang Mendapatkan Layanan Rujukan Kewenangan Kabupaten/Kota	6 Orang	Persentase penyandang disabilitas terlantar, anak terlantar, lanjut usia terlantar dan gelandangan pengemis yang terpenuhi kebutuhan dasarnya diluar panti	61.06 %	Kota Balikpapan, Semua Kecamatan, Semua Kelurahan	30,767,353	
<b>1</b>	<b>06</b>	<b>04</b>	2.02		<b>Rehabilitasi Sosial Penyandang Masalah Kesejahteraan Sosial (PMKS) Lainnya Bukan Korban HIV/AIDS dan NAPZA di Luar Panti Sosial</b>							<b>835,635,825</b>		
1	06	04	2.02	03	Penyediaan Permakanan	Persentase layanan rehabilitas sosial Penyandang Masalah Kesejahteraan Sosial (PMKS) yang terpenuhi	78.94 %	Jumlah Orang yang Mendapatkan Pemenuhan Kebutuhan Permakanan Sesuai dengan Standar Gizi Minimal Kewenangan Kabupaten/Kota	220 Orang	Persentase PMKS lainnya bukan korban HIV/AIDS dan NAPZA di Luar Panti Sosial yang terpenuhi kebutuhan dasarnya	91.63 %	Kota Balikpapan, Semua Kecamatan, Semua Kelurahan	200,000,000	
1	06	04	2.02	04	Penyediaan Sandang	Persentase layanan rehabilitas sosial Penyandang Masalah Kesejahteraan Sosial (PMKS) yang terpenuhi	78.94 %	Jumlah orang yang Menerima pakaian dan kelengkapan lainnya yang Tersedia dalam 1 tahun Kewenangan Kabupaten/Kota	20 Orang	Persentase PMKS lainnya bukan korban HIV/AIDS dan NAPZA di Luar Panti Sosial yang terpenuhi kebutuhan dasarnya	91.63 %	Kota Balikpapan, Semua Kecamatan, Semua Kelurahan	17,998,425	
1	06	04	2.02	07	Pemberian Bimbingan Fisik, Mental, Spiritual, dan Sosial	Persentase layanan rehabilitas sosial Penyandang Masalah Kesejahteraan Sosial (PMKS) yang terpenuhi	78.94 %	Jumlah Peserta Bimbingan Fisik, Mental, Spiritual dan Sosial Kewenangan Kabupaten/Kota	270 Orang	Persentase PMKS lainnya bukan korban HIV/AIDS dan NAPZA di Luar Panti Sosial yang terpenuhi kebutuhan dasarnya	91.63 %	Kota Balikpapan, Semua Kecamatan, Semua Kelurahan	17,637,400	
1	06	04	2.02	08	Pemberian Bimbingan Sosial kepada Keluarga Penyandang Masalah Kesejahteraan Sosial (PMKS) Lainnya Bukan Korban HIV/AIDS dan NAPZA	Persentase layanan rehabilitas sosial Penyandang Masalah Kesejahteraan Sosial (PMKS) yang terpenuhi	78.94 %	Jumlah Peserta dalam Pemberian Bimbingan Sosial kepada Keluarga Penyandang Masalah Kesejahteraan Sosial (PMKS) Lainnya Bukan Korban HIV/AIDS dan NAPZA Kewenangan Kabupaten/Kota	30 Orang	Persentase PMKS lainnya bukan korban HIV/AIDS dan NAPZA di Luar Panti Sosial yang terpenuhi kebutuhan dasarnya	91.63 %	Kota Balikpapan, Semua Kecamatan, Semua Kelurahan	25,000,000	
1	06	04	2.02	10	Pemberian Akses ke Layanan Pendidikan dan Kesehatan Dasar	Persentase layanan rehabilitas sosial Penyandang Masalah Kesejahteraan Sosial (PMKS) yang terpenuhi	78.94 %	Jumlah Orang yang Mendapatkan Akses ke Layanan Pendidikan dan Kesehatan Dasar Kewenangan Kabupaten/Kota	30 Orang	Persentase PMKS lainnya bukan korban HIV/AIDS dan NAPZA di Luar Panti Sosial yang terpenuhi kebutuhan dasarnya	91.63 %	Kota Balikpapan, Semua Kecamatan, Semua Kelurahan	425,000,000	

**Prioritas dan Plafon Anggaran Sementara Tahun 2023  
Kota Balikpapan**

Unit Organisasi : 1.06.0.00.0.00.01.0000 DINAS SOSIAL

Sub Unit Organisasi : 1.06.0.00.0.00.01.0000 DINAS SOSIAL

Kode					Program/ Kegiatan	Sasaran Program		Sasaran Kegiatan				Lokasi Kegiatan	Plafon Anggaran Sementara (Rp.)	Keterangan
						Indikator Kinerja	Target	Output Kegiatan	Target	Outcome Kegiatan	Target			
1	06	04	2.02	12	Pemberian Pelayanan Reunifikasi Keluarga	Persentase layanan rehabilitas sosial Penyandang Masalah Kesejahteraan Sosial (PMKS) yang terpenuhi	78.94 %	Jumlah Orang yang Mendapatkan Pelayanan Reunifikasi Keluarga Kewenangan Kabupaten/Kota	27 Orang	Persentase PMKS lainnya bukan korban HIV/AIDS dan NAPZA di Luar Panti Sosial yang terpenuhi kebutuhan dasarnya	91.63 %	Kota Balikpapan, Semua Kecamatan, Semua Kelurahan	20,000,000	
1	06	04	2.02	13	Pemberian Layanan Rujukan	Persentase layanan rehabilitas sosial Penyandang Masalah Kesejahteraan Sosial (PMKS) yang terpenuhi	78.94 %	Jumlah Orang Mendapatkan Layanan Rujukan Kewenangan Kabupaten/Kota	85 Orang	Persentase PMKS lainnya bukan korban HIV/AIDS dan NAPZA di Luar Panti Sosial yang terpenuhi kebutuhan dasarnya	91.63 %	Kota Balikpapan, Semua Kecamatan, Semua Kelurahan	100,000,000	
1	06	04	2.02	14	Kerja Sama antar Lembaga dan Kemitraan dalam Pelaksanaan Rehabilitasi Sosial Kabupaten/Kota	Persentase layanan rehabilitas sosial Penyandang Masalah Kesejahteraan Sosial (PMKS) yang terpenuhi	78.94 %	Jumlah Dokumen Hasil Koordinasi dan Kerja Sama antar Lembaga dan Kemitraan dalam Pelaksanaan Rehabilitasi Sosial Kabupaten/Kota	10 Dokumen	Persentase PMKS lainnya bukan korban HIV/AIDS dan NAPZA di Luar Panti Sosial yang terpenuhi kebutuhan dasarnya	91.63 %	Kota Balikpapan, Semua Kecamatan, Semua Kelurahan	30,000,000	
<b>1</b>	<b>06</b>	<b>05</b>			<b>PROGRAM PERLINDUNGAN DAN JAMINAN SOSIAL</b>								<b>1,554,249,950</b>	
<b>1</b>	<b>06</b>	<b>05</b>	2.02		<b>Pengelolaan Data Fakir Miskin Cakupan Daerah Kabupaten/Kota</b>								<b>1,554,249,950</b>	
1	06	05	2.02	02	Pengelolaan Data Fakir Miskin Cakupan Daerah Kabupaten/Kota	Persentase Anak terlantar dan fakir miskin yang memperoleh perlindungan dan jaminan sosial	85.36 %	Jumlah Keluarga yang Mendapatkan Pengentasan Fakir Miskin Kabupaten/Kota	30000 Keluarga	Persentase Keluarga Miskin terdaftar di Data Terpadu Kesejahteraan Sosial	95 %	Kota Balikpapan, Semua Kecamatan, Semua Kelurahan	1,251,125,000	
1	06	05	2.02	03	Fasilitasi Bantuan Sosial Kesejahteraan Keluarga	Persentase Anak terlantar dan fakir miskin yang memperoleh perlindungan dan jaminan sosial	85.36 %	Jumlah Keluarga Penerima Manfaat (KPM) yang Mendapatkan Bantuan Sosial Kesejahteraan Keluarga Kewenangan Kabupaten / Kota	6273 KPM	Persentase Keluarga Miskin terdaftar di Data Terpadu Kesejahteraan Sosial	95 %	Semua Kab/Kota, Semua Kecamatan, Semua Kelurahan	303,124,950	
<b>1</b>	<b>06</b>	<b>06</b>			<b>PROGRAM PENANGANAN BENCANA</b>								<b>783,394,900</b>	
<b>1</b>	<b>06</b>	<b>06</b>	2.01		<b>Perlindungan Sosial Korban Bencana Alam dan Sosial Kabupaten/Kota</b>								<b>538,590,800</b>	

**Prioritas dan Plafon Anggaran Sementara Tahun 2023  
Kota Balikpapan**

Unit Organisasi : 1.06.0.00.0.00.01.0000 DINAS SOSIAL

Sub Unit Organisasi : 1.06.0.00.0.00.01.0000 DINAS SOSIAL

Kode					Program/ Kegiatan	Sasaran Program		Sasaran Kegiatan				Lokasi Kegiatan	Plafon Anggaran Sementara (Rp.)	Keterangan
						Indikator Kinerja	Target	Output Kegiatan	Target	Outcome Kegiatan	Target			
1	06	06	2.01	01	Penyediaan Makanan	Persentase korban bencana alam dan sosial yang terpenuhi kebutuhan dasarnya pada saat dan setelah tanggap darurat bencana daerah kabupaten / kota	82 %	Jumlah Orang yang mendapatkan Permakanan 3 x 1 Hari dalam Masa Tanggap Darurat (Pengungsian) Kewenangan Kabupaten / Kota	14049 Orang	Persentase korban bencana alam dan sosial yang mendapatkan perlindungan dan jaminan sosial pada saat dan setelah tanggap darurat bencana bagi korban bencana daerah kabupaten / kota	82 %	Semua Kab/Kota, Semua Kecamatan, Semua Kelurahan	348,774,800	
1	06	06	2.01	02	Penyediaan Sandang	Persentase korban bencana alam dan sosial yang terpenuhi kebutuhan dasarnya pada saat dan setelah tanggap darurat bencana daerah kabupaten / kota	82 %	Jumlah Orang yang Mendapatkan Pakaian dan Kelengkapan Lainnya yang Tersedia pada Masa Tanggap Darurat (Pengungsian) dan Pasca Bencana Kewenangan Kabupaten/Kota	14049 Orang	Persentase korban bencana alam dan sosial yang mendapatkan perlindungan dan jaminan sosial pada saat dan setelah tanggap darurat bencana bagi korban bencana daerah kabupaten / kota	82 %	Kota Balikpapan, Semua Kecamatan, Semua Kelurahan	144,816,000	
1	06	06	2.01	03	Penyediaan Tempat Penampungan Pengungsi	Persentase korban bencana alam dan sosial yang terpenuhi kebutuhan dasarnya pada saat dan setelah tanggap darurat bencana daerah kabupaten / kota	82 %	Jumlah Tempat Pengungsian Kewenangan Kabupaten/Kota	57 Unit	Persentase korban bencana alam dan sosial yang mendapatkan perlindungan dan jaminan sosial pada saat dan setelah tanggap darurat bencana bagi korban bencana daerah kabupaten / kota	82 %	Kota Balikpapan, Semua Kecamatan, Semua Kelurahan	45,000,000	
<b>1</b>	<b>06</b>	<b>06</b>	2.02		<b>Penyelenggaraan Pemberdayaan Masyarakat Terhadap Kesiapsiagaan Bencana Kabupaten/Kota</b>								<b>244,804,100</b>	
1	06	06	2.02	02	Koordinasi, Sosialisasi dan Pelaksanaan Taruna Siaga Bencana	Persentase korban bencana alam dan sosial yang terpenuhi kebutuhan dasarnya pada saat dan setelah tanggap darurat bencana daerah kabupaten / kota	82 %	Jumlah Orang yang Melaksanakan Koordinasi, Sosialisasi dan Pelaksanaan Taruna Siaga Bencana Kewenangan Kabupaten / Kota	104 Orang	Persentase penyelenggaraan pemberdayaan Masyarakat yang tanggap terhadap bencana	62 %	Semua Kab/Kota, Semua Kecamatan, Semua Kelurahan	244,804,100	
<b>1</b>	<b>06</b>	<b>07</b>			<b>PROGRAM PENGELOLAAN TAMAN MAKAM PAHLAWAN</b>								<b>240,000,000</b>	
<b>1</b>	<b>06</b>	<b>07</b>	2.01		<b>Pemeliharaan Taman Makam Pahlawan Nasional Kabupaten/Kota</b>								<b>240,000,000</b>	
1	06	07	2.01	01	Rehabilitasi Sarana dan Prasarana Taman Makam Pahlawan Nasional Kabupaten/Kota	Persentase pengelolaan Taman Makam Pahlawan	80 %	Jumlah Dokumen Hasil Rehabilitasi serta Pemeliharaan Sarana dan Prasarana Taman Makam pahlawan Nasional Kabupaten / Kota	2 Dokumen	Persentase taman makam pahlawan nasional kabupaten / kota yang terpelihara	55 %	Semua Kab/Kota, Semua Kecamatan, Semua Kelurahan	50,000,000	

**Prioritas dan Plafon Anggaran Sementara Tahun 2023  
Kota Balikpapan**

Unit Organisasi : 1.06.0.00.0.00.01.0000 DINAS SOSIAL

Sub Unit Organisasi : 1.06.0.00.0.00.01.0000 DINAS SOSIAL

Kode					Program/ Kegiatan	Sasaran Program		Sasaran Kegiatan				Lokasi Kegiatan	Plafon Anggaran Sementara (Rp.)	Keterangan
						Indikator Kinerja	Target	Output Kegiatan	Target	Outcome Kegiatan	Target			
1	06	07	2.01	02	Pemeliharaan Taman Makam Pahlawan Nasional Kabupaten/Kota	Persentase pengelolaan Taman Makam Pahlawan	80 %	Jumlah Makam yang Terpenuhi Pemeliharaannya pada Taman Makam Pahlawan Kabupaten / Kota	1 Makam	Persentase taman makam pahlawan nasional kabupaten / kota yang terpelihara	55 %	Semua Kab/Kota, Semua Kecamatan, Semua Kelurahan	190,000,000	
<b>TOTAL</b>												<b>13,992,941,078</b>		

**Prioritas dan Plafon Anggaran Sementara Tahun 2023  
Kota Balikpapan**

Unit Organisasi : 2.07.0.00.0.00.01.0000 DINAS KETENAGAKERJAAN

Sub Unit Organisasi : 2.07.0.00.0.00.01.0000 DINAS KETENAGAKERJAAN

Kode			Program/ Kegiatan		Sasaran Program		Sasaran Kegiatan				Lokasi Kegiatan	Plafon Anggaran Sementara (Rp.)	Keterangan	
					Indikator Kinerja	Target	Output Kegiatan	Target	Outcome Kegiatan	Target				
<b>2</b>	<b>07</b>	<b>01</b>			<b>PROGRAM PENUNJANG URUSAN PEMERINTAHAN DAERAH KABUPATEN/KOTA</b>								<b>7,490,236,425</b>	
<b>2</b>	<b>07</b>	<b>01</b>	2.02		<b>Administrasi Keuangan Perangkat Daerah</b>								<b>5,445,243,375</b>	
2	07	01	2.02	01	Penyediaan Gaji dan Tunjangan ASN	Indeks Kepuasan Masyarakat (IKM) Internal Perangkat Daerah	83.5 %	Jumlah Orang yang Menerima Gaji dan Tunjangan ASN	30 Orang/bulan	Indeks Kepuasan Masyarakat (IKM) Layanan Administrasi Keuangan Perangkat Daerah	83.77 %	Kota Balikpapan, Balikpapan Kota, Klandasan Ulu	5,445,243,375	
<b>2</b>	<b>07</b>	<b>01</b>	2.05		<b>Administrasi Kepegawaian Perangkat Daerah</b>								<b>320,770,000</b>	
2	07	01	2.05	02	Pengadaan Pakaian Dinas beserta Atribut Kelengkapannya	Indeks Kepuasan Masyarakat (IKM) Internal Perangkat Daerah	83.5 %	Jumlah Paket Pakaian Dinas Beserta Atribut Kelengkapan	31 Paket	IKM Layanan Administrasi Kepegawaian Perangkat Daerah	82.15 %	Kota Balikpapan, Balikpapan Kota, Klandasan Ulu	34,850,000	
2	07	01	2.05	11	Bimbingan Teknis Implementasi Peraturan Perundang-Undangan	Indeks Kepuasan Masyarakat (IKM) Internal Perangkat Daerah	83.5 %	Jumlah Orang Yang Mengikuti Bimbingan Teknis Implementasi Peraturan Perundang Undangan	31 Orang	IKM Layanan Administrasi Kepegawaian Perangkat Daerah	82.15 %	Kota Balikpapan, Balikpapan Kota, Klandasan Ulu	285,920,000	
<b>2</b>	<b>07</b>	<b>01</b>	2.06		<b>Administrasi Umum Perangkat Daerah</b>								<b>871,944,750</b>	
2	07	01	2.06	01	Penyediaan Komponen Instalasi Listrik/Penerangan Bangunan Kantor	Indeks Kepuasan Masyarakat (IKM) Internal Perangkat Daerah	83.5 %	Jumlah Paket Komponen Instalasi Listrik/Penerangan Bangunan Kantor yang Disediakan	1 Paket	Indeks Kepuasan Masyarakat (IKM) Layanan Administrasi Umum Perangkat Daerah	81.93 %	Kota Balikpapan, Balikpapan Kota, Klandasan Ulu	5,215,000	
2	07	01	2.06	02	Penyediaan Peralatan dan Perlengkapan Kantor	Indeks Kepuasan Masyarakat (IKM) Internal Perangkat Daerah	83.5 %	Jumlah Paket Peralatan dan Perlengkapan Kantor yang Disediakan	2 Paket	Indeks Kepuasan Masyarakat (IKM) Layanan Administrasi Umum Perangkat Daerah	81.93 %	Kota Balikpapan, Balikpapan Kota, Semua Kelurahan	26,091,700	
2	07	01	2.06	03	Penyediaan Peralatan Rumah Tangga	Indeks Kepuasan Masyarakat (IKM) Internal Perangkat Daerah	83.5 %	Jumlah Paket Peralatan Rumah Tangga yang Disediakan	5 Paket	Indeks Kepuasan Masyarakat (IKM) Layanan Administrasi Umum Perangkat Daerah	81.93 %	Kota Balikpapan, Balikpapan Kota, Klandasan Ulu	23,282,000	
2	07	01	2.06	04	Penyediaan Bahan Logistik Kantor	Indeks Kepuasan Masyarakat (IKM) Internal Perangkat Daerah	83.5 %	Jumlah Paket Bahan Logistik Kantor Yang Disediakan	3 Paket	Indeks Kepuasan Masyarakat (IKM) Layanan Administrasi Umum Perangkat Daerah	81.93 %	Kota Balikpapan, Balikpapan Kota, Klandasan Ulu	456,435,800	

**Prioritas dan Plafon Anggaran Sementara Tahun 2023  
Kota Balikpapan**

**Unit Organisasi : 2.07.0.00.0.00.01.0000 DINAS KETENAGAKERJAAN**

**Sub Unit Organisasi : 2.07.0.00.0.00.01.0000 DINAS KETENAGAKERJAAN**

Kode					Program/ Kegiatan	Sasaran Program		Sasaran Kegiatan				Lokasi Kegiatan	Plafon Anggaran Sementara (Rp.)	Keterangan
						Indikator Kinerja	Target	Output Kegiatan	Target	Outcome Kegiatan	Target			
2	07	01	2.06	05	Penyediaan Barang Cetak dan Penggandaan	Indeks Kepuasan Masyarakat (IKM) Internal Perangkat Daerah	83.5 %	Jumlah Paket Barang Cetak dan Penggandaan Yang Disediakan	20 Paket	Indeks Kepuasan Masyarakat (IKM) Layanan Administrasi Umum Perangkat Daerah	81.93 %	Kota Balikpapan, Balikpapan Kota, Klandasan Ulu	44,846,250	
2	07	01	2.06	06	Penyediaan Bahan Bacaan dan Peraturan Perundang-undangan	Indeks Kepuasan Masyarakat (IKM) Internal Perangkat Daerah	83.5 %	Jumlah Dokumen Bahan Bacaan dan Peraturan Perundang Undangan yang Disediakan	4 Dokumen	Indeks Kepuasan Masyarakat (IKM) Layanan Administrasi Umum Perangkat Daerah	81.93 %	Kota Balikpapan, Balikpapan Kota, Klandasan Ulu	8,574,000	
2	07	01	2.06	09	Penyelenggaraan Rapat Koordinasi dan Konsultasi SKPD	Indeks Kepuasan Masyarakat (IKM) Internal Perangkat Daerah	83.5 %	Jumlah Laporan Penyelenggaraan Rapat Koordinasi dan Konsultasi SKPD	226 Laporan	Indeks Kepuasan Masyarakat (IKM) Layanan Administrasi Umum Perangkat Daerah	81.93 %	Kota Balikpapan, Balikpapan Kota, Klandasan Ulu	307,500,000	
<b>2</b>	<b>07</b>	<b>01</b>	<b>2.07</b>		<b>Pengadaan Barang Milik Daerah Penunjang Urusan Pemerintah Daerah</b>							<b>311,508,800</b>		
2	07	01	2.07	01	Pengadaan Kendaraan Perorangan Dinas atau Kendaraan Dinas Jabatan	Indeks Kepuasan Masyarakat (IKM) Internal Perangkat Daerah	83.5 %	Jumlah Unit Kendaraan Perorangan Dinas atau Kendaraan Dinas Jabatan yang Disediakan	2 Unit	IKM Layanan Pengadaan Barang Milik Daerah Penunjang Urusan Pemerintah Daerah	79.62 %	Kota Balikpapan, Balikpapan Kota, Klandasan Ulu	150,008,800	
2	07	01	2.07	06	Pengadaan Peralatan dan Mesin Lainnya	Indeks Kepuasan Masyarakat (IKM) Internal Perangkat Daerah	83.5 %	Jumlah Unit Peralatan dan Mesin Lainnya Yang Disediakan	16 Unit	IKM Layanan Pengadaan Barang Milik Daerah Penunjang Urusan Pemerintah Daerah	79.62 %	Kota Balikpapan, Balikpapan Kota, Klandasan Ulu	161,500,000	
<b>2</b>	<b>07</b>	<b>01</b>	<b>2.08</b>		<b>Penyediaan Jasa Penunjang Urusan Pemerintahan Daerah</b>							<b>208,380,000</b>		
2	07	01	2.08	01	Penyediaan Jasa Surat Menyurat	IKM Layanan Pengadaan Barang Milik Daerah Penunjang Urusan Pemerintah Daerah	83.5 %	Jumlah Laporan Penyediaan Jasa Surat Menyurat	1 Laporan	Indeks Kepuasan Masyarakat (IKM) Layanan Penyediaan Jasa Penunjang Urusan Pemerintahan Daerah	83.15 %	Kota Balikpapan, Balikpapan Kota, Klandasan Ulu	3,650,000	
2	07	01	2.08	02	Penyediaan Jasa Komunikasi, Sumber Daya Air dan Listrik	IKM Layanan Pengadaan Barang Milik Daerah Penunjang Urusan Pemerintah Daerah	83.5 %	Jumlah Laporan Penyediaan Jasa Komunikasi Sumber Daya Air dan Listrik Yang Disediakan	6 Laporan	Indeks Kepuasan Masyarakat (IKM) Layanan Penyediaan Jasa Penunjang Urusan Pemerintahan Daerah	83.15 %	Kota Balikpapan, Balikpapan Kota, Klandasan Ulu	44,432,000	

**Prioritas dan Plafon Anggaran Sementara Tahun 2023  
Kota Balikpapan**

Unit Organisasi : 2.07.0.00.0.00.01.0000 DINAS KETENAGAKERJAAN

Sub Unit Organisasi : 2.07.0.00.0.00.01.0000 DINAS KETENAGAKERJAAN

Kode					Program/ Kegiatan	Sasaran Program		Sasaran Kegiatan				Lokasi Kegiatan	Plafon Anggaran Sementara (Rp.)	Keterangan
						Indikator Kinerja	Target	Output Kegiatan	Target	Outcome Kegiatan	Target			
2	07	01	2.08	04	Penyediaan Jasa Pelayanan Umum Kantor	IKM Layanan Pengadaan Barang Milik Daerah Penunjang Urusan Pemerintah Daerah	83.5 %	Jumlah Laporan Penyediaan Jasa Pelayanan Umum Kantor Yang Disediakan	13 Laporan	Indeks Kepuasan Masyarakat (IKM) Layanan Penyediaan Jasa Penunjang Urusan Pemerintahan Daerah	83.15 %	Kota Balikpapan, Balikpapan Kota, Klandasan Ulu	160,298,000	
<b>2</b>	<b>07</b>	<b>01</b>	2.09		<b>Pemeliharaan Barang Milik Daerah Penunjang Urusan Pemerintahan Daerah</b>							<b>332,389,500</b>		
2	07	01	2.09	01	Penyediaan Jasa Pemeliharaan, Biaya Pemeliharaan, dan Pajak Kendaraan Perorangan Dinas atau Kendaraan Dinas Jabatan	Indeks Kepuasan Masyarakat (IKM) Internal Perangkat Daerah	83.5 %	Jumlah Kendaraan Perorangan Dinas atau Kendaraan Dinas Jabatan yang Dipelihara dan dibayarkan Pajaknya	12 Unit	Indeks Kepuasan Masyarakat (IKM) Layanan Pemeliharaan Barang Milik Daerah Penunjang Urusan Pemerintahan Daerah	79.3 %		234,877,500	
2	07	01	2.09	06	Pemeliharaan Peralatan dan Mesin Lainnya	Indeks Kepuasan Masyarakat (IKM) Internal Perangkat Daerah	83.5 %	Jumlah Peralatan dan Mesin Lainnya yang Dipelihara	16 Unit	Indeks Kepuasan Masyarakat (IKM) Layanan Pemeliharaan Barang Milik Daerah Penunjang Urusan Pemerintahan Daerah	79.3 %	Kota Balikpapan, Balikpapan Kota, Klandasan Ulu	97,512,000	
<b>2</b>	<b>07</b>	<b>02</b>			<b>PROGRAM PERENCANAAN TENAGA KERJA</b>							<b>114,994,800</b>		
<b>2</b>	<b>07</b>	<b>02</b>	2.01		<b>Penyusunan Rencana Tenaga Kerja (RTK)</b>							<b>114,994,800</b>		
2	07	02	2.01	02	Penyusunan Rencana Tenaga Kerja Mikro	Persentase dokumen Rencana Tenaga Kerja (RTK) yang tersusun	3.3 %	Jumlah Perusahaan yang Menyusun RTK Mikro	43 Perusahaan	Jumlah dokumen Rencana Tenaga Kerja Makro yang disusun dan Dokumen Kajian Akademis	1 Dokumen	Kota Balikpapan, Balikpapan Kota, Klandasan Ulu	114,994,800	
<b>2</b>	<b>07</b>	<b>03</b>			<b>PROGRAM PELATIHAN KERJA DAN PRODUKTIVITAS TENAGA KERJA</b>							<b>1,561,767,755</b>		
<b>2</b>	<b>07</b>	<b>03</b>	2.01		<b>Pelaksanaan Pelatihan berdasarkan Unit Kompetensi</b>							<b>1,458,292,755</b>		
2	07	03	2.01	01	Proses Pelaksanaan Pendidikan dan Pelatihan Keterampilan bagi Pencari Kerja berdasarkan Klaster Kompetensi	Persentase Pencari Kerja yang mendapat pelatihan yang tersalur	55 %	Jumlah Tenaga Kerja Yang Mendapatkan Pelatihan Berbasis Kompetensi Pada Tahun n	111 Orang	Persentase Peserta Pelatihan Kerja yang mendapatkan sertifikat kelulusan	100 %	Kota Balikpapan, Balikpapan Kota, Klandasan Ulu	1,458,292,755	
<b>2</b>	<b>07</b>	<b>03</b>	2.02		<b>Pembinaan Lembaga Pelatihan Kerja Swasta</b>							<b>51,775,000</b>		
2	07	03	2.02	01	Pembinaan Lembaga Pelatihan Kerja Swasta	persentase pencari kerja yang mendapat pelatihan yang tersalur	55 %	Jumlah Lembaga Pelatihan Kerja Swasta yang Dibina	30 Lembaga	Persentase Kejuruan Lembaga Pelatihan Kerja (LPK) Swasta yang Terakreditasi	15 %	Kota Balikpapan, Balikpapan Kota, Klandasan Ulu	51,775,000	
<b>2</b>	<b>07</b>	<b>03</b>	2.04		<b>Konsultasi Produktivitas pada Perusahaan Kecil</b>							<b>51,700,000</b>		

**Prioritas dan Plafon Anggaran Sementara Tahun 2023  
Kota Balikpapan**

Unit Organisasi : 2.07.0.00.0.00.01.0000 DINAS KETENAGAKERJAAN

Sub Unit Organisasi : 2.07.0.00.0.00.01.0000 DINAS KETENAGAKERJAAN

Kode					Program/ Kegiatan	Sasaran Program		Sasaran Kegiatan				Lokasi Kegiatan	Plafon Anggaran Sementara (Rp.)	Keterangan
						Indikator Kinerja	Target	Output Kegiatan	Target	Outcome Kegiatan	Target			
2	07	03	2.04	01	Pelaksanaan Konsultasi Produktivitas kepada Perusahaan Kecil	Persentase Pencari Kerja yang mendapat pelatihan yang tersalur	55 %	Jumlah sosialisasi peningkatan produktivitas pada perusahaan kecil	1 Kali	Jumlah perusahaan kecil yang mendapatkan konsultasi peningkatan produktivitas	20 Perusahaan	Kota Balikpapan, Balikpapan Kota, Klandasan Ulu	51,700,000	
<b>2</b>	<b>07</b>	<b>04</b>			<b>PROGRAM PENEMPATAN TENAGA KERJA</b>							<b>372,182,900</b>		
<b>2</b>	<b>07</b>	<b>04</b>	2.01		<b>Pelayanan antar Kerja di Daerah Kabupaten/Kota</b>							<b>191,589,900</b>		
2	07	04	2.01	02	Pelayanan antar Kerja	Persentase Pencari Kerja Terdaftar Yang Ditempatkan	23,5 %	Jumlah Tenaga Kerja yang Ditempatkan Melalui Layanan AKAD dan AKL	4500 Orang	Persentase pencari kerja yang difasilitasi layanan antar kerja	23.5 %	Kota Balikpapan, Balikpapan Kota, Klandasan Ulu	94,000,000	
2	07	04	2.01	03	Penyuluhan dan Bimbingan Jabatan bagi Pencari Kerja	Persentase Pencari Kerja Terdaftar Yang Ditempatkan	23,5 %	Jumlah Pencari Kerja yang Mendapatkan Penyuluhan dan Bimbingan Jabatan	480 Orang	Persentase pencari kerja yang difasilitasi layanan antar kerja	23.5 %	Kota Balikpapan, Balikpapan Kota, Klandasan Ulu	51,339,900	
2	07	04	2.01	04	Penyelenggaraan Unit Layanan Disabilitas Ketenagakerjaan	Persentase Pencari Kerja Terdaftar Yang Ditempatkan	23,5 %	Jumlah Tenaga Kerja Disabilitas yang Mendapatkan Fasilitas Layanan ULD	1 Orang	Persentase pencari kerja yang difasilitasi layanan antar kerja	23.5 %	Kota Balikpapan, Balikpapan Kota, Klandasan Ulu	46,250,000	
<b>2</b>	<b>07</b>	<b>04</b>	2.03		<b>Pengelolaan Informasi Pasar Kerja</b>							<b>138,610,500</b>		
2	07	04	2.03	01	Pemeliharaan dan Operasional Aplikasi Informasi Pasar Kerja Online	Persentase Pencari Kerja Terdaftar Yang Ditempatkan	23.5 %	Jumlah Data dan Informasi yang Dihasilkan Aplikasi Informasi Pasar Kerja Online	1 Dokumen	Persentase peningkatan perusahaan yang tergabung pada sistem loker Disnaker	5 %	Kota Balikpapan, Balikpapan Kota, Klandasan Ulu	62,600,000	
2	07	04	2.03	03	Job Fair/Bursa Kerja	Persentase Pencari Kerja Terdaftar Yang Ditempatkan	23.5 %	Jumlah JMF yang dilaksanakan Jumlah Pencari Kerja yang Mendapatkan Pekerjaan Melalui Job Fair/Bursa Kerja	2 Kali 500 Orang	Persentase peningkatan perusahaan yang tergabung pada sistem loker Disnaker	5 %	Kota Balikpapan, Balikpapan Kota, Klandasan Ulu	76,010,500	
<b>2</b>	<b>07</b>	<b>04</b>	2.04		<b>Pelindungan PMI (Pra dan Purna Penempatan) di Daerah Kabupaten/Kota</b>							<b>41,982,500</b>		
2	07	04	2.04	02	Penyediaan Layanan Terpadu pada Calon Pekerja Migran	Persentase Pencari Kerja Terdaftar Yang Ditempatkan	23.5 %	Jumlah CPMI yang Terlayani sesuai Prosedur dalam LTSa dan PMI Bermasalah yang Ditangani	5 Orang	Persentase PMI ( Pra dan Purna Penempatan ) yang dilayani	100 %	Kota Balikpapan, Balikpapan Kota, Klandasan Ulu	41,982,500	



**Prioritas dan Plafon Anggaran Sementara Tahun 2023  
Kota Balikpapan**

Unit Organisasi : 2.07.0.00.0.00.01.0000 DINAS KETENAGAKERJAAN

Sub Unit Organisasi : 2.07.0.00.0.00.01.0000 DINAS KETENAGAKERJAAN

Kode				Program/ Kegiatan	Sasaran Program		Sasaran Kegiatan				Lokasi Kegiatan	Plafon Anggaran Sementara (Rp.)	Keterangan	
					Indikator Kinerja	Target	Output Kegiatan	Target	Outcome Kegiatan	Target				
2	07	05			<b>PROGRAM HUBUNGAN INDUSTRIAL</b>							<b>460,818,120</b>		
2	07	05	2.02		<b>Pencegahan dan Penyelesaian Perselisihan Hubungan Industrial, Mogok Kerja dan Penutupan Perusahaan di Daerah Kabupaten/Kota</b>							<b>460,818,120</b>		
2	07	05	2.02	01	Pencegahan Perselisihan Hubungan Industrial, Mogok Kerja, dan Penutupan Perusahaan yang Berakibat/Berdampak pada Kepentingan di 1 (Satu) Daerah Kabupaten/Kota	Persentase Perselisihan Hubungan Industrial yang dapat diselesaikan dengan perjanjian bersama	69 %	Jumlah Sosialisasi Pencegahan Perselisihan Hubungan Industrial	2 Kali	Persentase Penyelesaian Perselisihan Hubungan Industrial Ketenagakerjaan	80 %	Kota Balikpapan, Balikpapan Kota, Klandasan Ulu	96,874,560	
2	07	05	2.02	02	Penyelesaian Perselisihan Hubungan Industrial, Mogok Kerja, dan Penutupan Perusahaan yang Berakibat/Berdampak pada Kepentingan di 1 (satu) Daerah Kabupaten/Kota	Persentase Perselisihan Hubungan Industrial yang dapat diselesaikan dengan perjanjian bersama	69 %	Jumlah Layanan Penyelesaian Perselisihan Hubungan Industrial (Mediasi)	50 Layanan	Persentase Penyelesaian Perselisihan Hubungan Industrial Ketenagakerjaan	80 %	Kota Balikpapan, Balikpapan Kota, Klandasan Ulu	89,996,500	
2	07	05	2.02	03	Penyelenggaraan Verifikasi dan Rekapitulasi Keanggotaan pada Organisasi Pengusaha, Federasi dan Konfederasi Serikat Pekerja/Serikat Buruh serta Non Afiliasi	Persentase Perselisihan Hubungan Industrial yang dapat diselesaikan dengan perjanjian bersama	69 %	Jumlah dokumen keanggotaan serikat pekerja/serikat buruh/federasi/konfederasi yang tercatat	3 Dokumen	Persentase Penyelesaian Perselisihan Hubungan Industrial Ketenagakerjaan	80 %	Kota Balikpapan, Balikpapan Kota, Klandasan Ulu	101,264,560	
2	07	05	2.02	04	Pelaksanaan Operasional Lembaga Kerja Sama Tripartit Daerah Kabupaten/Kota	Persentase Perselisihan Hubungan Industrial yang dapat diselesaikan dengan perjanjian bersama	69 %	Jumlah pertemuan Dewan Pengupahan Jumlah pertemuan LKS Tripartit Jumlah pertemuan Tim Deteksi Dini	6 Kali 4 Kali 4 Kali	Persentase Penyelesaian Perselisihan Hubungan Industrial Ketenagakerjaan	80 %	Kota Balikpapan, Balikpapan Kota, Klandasan Ulu	172,682,500	
											<b>TOTAL</b>	<b>10,000,000,000</b>		

**Prioritas dan Plafon Anggaran Sementara Tahun 2023  
Kota Balikpapan**

Unit Organisasi : 2.08.2.13.2.14.01.0000 DINAS PEMBERDAYAAN PEREMPUAN , PERLINDUNGAN ANAK DAN KELUARGA BERENCANA

Sub Unit Organisasi : 2.08.2.13.2.14.01.0000 DINAS PEMBERDAYAAN PEREMPUAN , PERLINDUNGAN ANAK DAN KELUARGA BERENCANA

Kode			Program/ Kegiatan	Sasaran Program		Sasaran Kegiatan				Lokasi Kegiatan	Plafon Anggaran Sementara (Rp.)	Keterangan		
				Indikator Kinerja	Target	Output Kegiatan	Target	Outcome Kegiatan	Target					
<b>2</b>	<b>08</b>	<b>01</b>		<b>PROGRAM PENUNJANG URUSAN PEMERINTAHAN DAERAH KABUPATEN/KOTA</b>								<b>8,825,692,738</b>		
<b>2</b>	<b>08</b>	<b>01</b>	2.02	<b>Administrasi Keuangan Perangkat Daerah</b>								<b>6,666,350,675</b>		
2	08	01	2.02	01	Penyediaan Gaji dan Tunjangan ASN	Nilai Indeks Kepuasan Masyarakat (Internal)	76 Nilai	Jumlah Orang yang Menerima Gaji dan Tunjangan ASN	37 Orang/bulan	IKM Layanan Administrasi Keuangan Perangkat Daerah	75 Nilai	Kota Balikpapan, Semua Kecamatan, Semua Kelurahan	6,666,350,675	
<b>2</b>	<b>08</b>	<b>01</b>	2.06	<b>Administrasi Umum Perangkat Daerah</b>								<b>952,972,063</b>		
2	08	01	2.06	02	Penyediaan Peralatan dan Perlengkapan Kantor	Jumlah Paket Peralatan dan Perlengkapan Kantor yang Disediakan Nilai Indeks Kepuasan Masyarakat (Internal)	17 Paket 76 Nilai	Jumlah Paket Peralatan dan Perlengkapan Kantor yang Disediakan	2 Paket	IKM Layanan Administrasi Umum Perangkat Daerah	75 Nilai	Kota Balikpapan, Semua Kecamatan, Semua Kelurahan	376,598,000	
2	08	01	2.06	04	Penyediaan Bahan Logistik Kantor	Jumlah Paket Peralatan dan Perlengkapan Kantor yang Disediakan Nilai Indeks Kepuasan Masyarakat (Internal)	17 Paket 76 Nilai	Jumlah Paket Bahan Logistik Kantor yang Disediakan	2 Paket	IKM Layanan Administrasi Umum Perangkat Daerah	75 Nilai	Kota Balikpapan, Semua Kecamatan, Semua Kelurahan	272,749,200	
2	08	01	2.06	05	Penyediaan Barang Cetak dan Penggandaan	Jumlah Paket Peralatan dan Perlengkapan Kantor yang Disediakan Nilai Indeks Kepuasan Masyarakat (Internal)	17 Paket 76 Nilai	Jumlah Paket Barang Cetak dan Penggandaan yang Disediakan	3 Paket	IKM Layanan Administrasi Umum Perangkat Daerah	75 Nilai	Kota Balikpapan, Semua Kecamatan, Semua Kelurahan	90,000,000	
2	08	01	2.06	07	Penyediaan Bahan/Material	Jumlah Paket Peralatan dan Perlengkapan Kantor yang Disediakan Nilai Indeks Kepuasan Masyarakat (Internal)	17 Paket 76 Nilai	Jumlah Paket Bahan/Material yang Disediakan	1 Paket	IKM Layanan Administrasi Umum Perangkat Daerah	75 Nilai	Kota Balikpapan, Semua Kecamatan, Semua Kelurahan	10,983,200	
2	08	01	2.06	09	Penyelenggaraan Rapat Koordinasi dan Konsultasi SKPD	Jumlah Paket Peralatan dan Perlengkapan Kantor yang Disediakan Nilai Indeks Kepuasan Masyarakat (Internal)	17 Paket 76 Nilai	Jumlah Laporan Penyelenggaraan Rapat Koordinasi dan Konsultasi SKPD	49 Laporan	IKM Layanan Administrasi Umum Perangkat Daerah	75 Nilai	Kota Balikpapan, Semua Kecamatan, Semua Kelurahan	202,641,663	
<b>2</b>	<b>08</b>	<b>01</b>	2.07	<b>Pengadaan Barang Milik Daerah Penunjang Urusan Pemerintah Daerah</b>								<b>300,000,000</b>		

**Prioritas dan Plafon Anggaran Sementara Tahun 2023  
Kota Balikpapan**

**Unit Organisasi : 2.08.2.13.2.14.01.0000 DINAS PEMBERDAYAAN PEREMPUAN , PERLINDUNGAN ANAK DAN KELUARGA BERENCANA**

**Sub Unit Organisasi : 2.08.2.13.2.14.01.0000 DINAS PEMBERDAYAAN PEREMPUAN , PERLINDUNGAN ANAK DAN KELUARGA BERENCANA**

Kode					Program/ Kegiatan	Sasaran Program		Sasaran Kegiatan				Lokasi Kegiatan	Plafon Anggaran Sementara (Rp.)	Keterangan
						Indikator Kinerja	Target	Output Kegiatan	Target	Outcome Kegiatan	Target			
2	08	01	2.07	01	Pengadaan Kendaraan Perorangan Dinas atau Kendaraan Dinas Jabatan	Nilai Indeks Kepuasan Masyarakat (Internal)	76 Nilai	Jumlah Unit Kendaraan Perorangan Dinas atau Kendaraan Dinas Jabatan yang Disediakan	4 Unit	IKM Layanan Pengadaan Barang Milik Daerah Penunjang Urusan Pemerintah Daerah	75 Nilai	Kota Balikpapan, Semua Kecamatan, Semua Kelurahan	300,000,000	
<b>2</b>	<b>08</b>	<b>01</b>	<b>2.08</b>		<b>Penyediaan Jasa Penunjang Urusan Pemerintahan Daerah</b>						<b>411,211,200</b>			
2	08	01	2.08	02	Penyediaan Jasa Komunikasi, Sumber Daya Air dan Listrik	Nilai Indeks Kepuasan Masyarakat (Internal)	76 Nilai	Jumlah Laporan Penyediaan Jasa Komunikasi, Sumber Daya Air dan Listrik yang Disediakan	12 Laporan	IKM Layanan Penyediaan Jasa Penunjang Urusan Pemerintahan Daerah	75 Nilai	Kota Balikpapan, Semua Kecamatan, Semua Kelurahan	50,000,000	
2	08	01	2.08	04	Penyediaan Jasa Pelayanan Umum Kantor	Nilai Indeks Kepuasan Masyarakat (Internal)	76 Nilai	Jumlah Laporan Penyediaan Jasa Pelayanan Umum Kantor yang Disediakan	13 Laporan	IKM Layanan Penyediaan Jasa Penunjang Urusan Pemerintahan Daerah	75 Nilai	Kota Balikpapan, Semua Kecamatan, Semua Kelurahan	361,211,200	
<b>2</b>	<b>08</b>	<b>01</b>	<b>2.09</b>		<b>Pemeliharaan Barang Milik Daerah Penunjang Urusan Pemerintahan Daerah</b>						<b>495,158,800</b>			
2	08	01	2.09	01	Penyediaan Jasa Pemeliharaan, Biaya Pemeliharaan, dan Pajak Kendaraan Perorangan Dinas atau Kendaraan Dinas Jabatan	Nilai Indeks Kepuasan Masyarakat (Internal)	76 Nilai	Jumlah Kendaraan Perorangan Dinas atau Kendaraan Dinas Jabatan yang Dipelihara dan dibayarkan Pajaknya	62 Unit	IKM Layanan Pemeliharaan Barang Milik Daerah Penunjang Urusan Pemerintahan Daerah	75 Nilai	Kota Balikpapan, Semua Kecamatan, Semua Kelurahan	430,000,000	
2	08	01	2.09	06	Pemeliharaan Peralatan dan Mesin Lainnya	Nilai Indeks Kepuasan Masyarakat (Internal)	76 Nilai	Jumlah Peralatan dan Mesin Lainnya yang Dipelihara	7 Jenis	IKM Layanan Pemeliharaan Barang Milik Daerah Penunjang Urusan Pemerintahan Daerah	75 Nilai	Kota Balikpapan, Semua Kecamatan, Semua Kelurahan	65,158,800	
<b>2</b>	<b>08</b>	<b>02</b>			<b>PROGRAM PENGARUSUTAMAAN GENDER DAN PEMBERDAYAAN PEREMPUAN</b>						<b>450,000,000</b>			
<b>2</b>	<b>08</b>	<b>02</b>	<b>2.01</b>		<b>Pelebagaan Pengarusutamaan Gender (PUG) pada Lembaga Pemerintah Kewenangan Kabupaten/Kota</b>						<b>300,000,000</b>			

**Prioritas dan Plafon Anggaran Sementara Tahun 2023  
Kota Balikpapan**

**Unit Organisasi : 2.08.2.13.2.14.01.0000 DINAS PEMBERDAYAAN PEREMPUAN , PERLINDUNGAN ANAK DAN KELUARGA BERENCANA**

**Sub Unit Organisasi : 2.08.2.13.2.14.01.0000 DINAS PEMBERDAYAAN PEREMPUAN , PERLINDUNGAN ANAK DAN KELUARGA BERENCANA**

Kode					Program/ Kegiatan	Sasaran Program		Sasaran Kegiatan				Lokasi Kegiatan	Plafon Anggaran Sementara (Rp.)	Keterangan
						Indikator Kinerja	Target	Output Kegiatan	Target	Outcome Kegiatan	Target			
2	08	02	2.01	03	Advokasi Kebijakan dan Pendampingan Pelaksanaan PUG termasuk PPRG	Prosentase jumlah OPD yang telah melakukan penyusunan anggaran yang Responsif Gender (Jumlah OPD yang telah menyusun Anggaran Responsif Gender/Seluruh OPD x 100)	88,24 %	Jumlah Perangkat Daerah yang Mendapat Advokasi Kebijakan dan Pendampingan Pelaksanaan Pengarusutamaan Gender (PUG) Termasuk Perencanaan Pembangunan Responsif Gender (PPRG) Kewenangan Kabupaten/Kota Jumlah Perangkat Daerah yang Mengikuti Advokasi Kebijakan dan Pendampingan Pelaksanaan Pengarusutamaan Gender (PUG) termasuk Perencanaan Pembangunan Responsif Gender (PPRG) Kewenangan Kabupaten/Kota	0 Perangkat Daerah 10 Perangkat Daerah	Dokumen Regulasi yang Mendukung Pelaksanaan PPRG	1 Dokumen	Kota Balikpapan, Semua Kecamatan, Semua Kelurahan	150,000,000	
2	08	02	2.01	04	Sosialisasi Kebijakan Pelaksanaan PUG Termasuk PPRG	Prosentase jumlah OPD yang telah melakukan penyusunan anggaran yang Responsif Gender (Jumlah OPD yang telah menyusun Anggaran Responsif Gender/Seluruh OPD x 100)	88,24 %	Jumlah Perangkat Daerah yang Mengikuti Sosialisasi Kebijakan Pelaksanaan Pengarusutamaan Gender (PUG) Termasuk Perencanaan Pembangunan Responsif Gender (PPRG) Kewenangan Kabupaten/Kota Jumlah Perangkat Daerah yang Mengikuti Sosialisasi Kebijakan Pelaksanaan Pengarusutamaan Gender (PUG) termasuk Perencanaan Pembangunan Responsif Gender (PPRG) Kewenangan Kabupaten/Kota	0 Perangkat Daerah 34 Perangkat Daerah	Dokumen Regulasi yang Mendukung Pelaksanaan PPRG	1 Dokumen	Kota Balikpapan, Semua Kecamatan, Semua Kelurahan	150,000,000	
<b>2</b>	<b>08</b>	<b>02</b>	<b>2.02</b>		<b>Pemberdayaan Perempuan Bidang Politik, Hukum, Sosial, dan Ekonomi pada Organisasi Kemasyarakatan Kewenangan Kabupaten/Kota</b>							<b>150,000,000</b>		

**Prioritas dan Plafon Anggaran Sementara Tahun 2023  
Kota Balikpapan**

**Unit Organisasi : 2.08.2.13.2.14.01.0000 DINAS PEMBERDAYAAN PEREMPUAN , PERLINDUNGAN ANAK DAN KELUARGA BERENCANA**

**Sub Unit Organisasi : 2.08.2.13.2.14.01.0000 DINAS PEMBERDAYAAN PEREMPUAN , PERLINDUNGAN ANAK DAN KELUARGA BERENCANA**

Kode					Program/ Kegiatan	Sasaran Program		Sasaran Kegiatan				Lokasi Kegiatan	Plafon Anggaran Sementara (Rp.)	Keterangan
						Indikator Kinerja	Target	Output Kegiatan	Target	Outcome Kegiatan	Target			
2	08	02	2.02	01	Sosialisasi Peningkatan Partisipasi Perempuan di Bidang Politik, Hukum, Sosial dan Ekonomi	Prosentase Jumlah OPD yang Telah Melakukan Penyusunan Anggaran yang Responsif Gender	88.24 %	Jumlah Dokumen Hasil Sosialisasi Peningkatan Partisipasi Perempuan di Bidang Politik, Hukum, Sosial dan Ekonomi Kewenangan Kabupaten/Kota	1 Dokumen	Jumlah Industri Rumahan yang Dibina	20 Industri Rumahan	Kota Balikpapan, Semua Kecamatan, Semua Kelurahan	100,000,000	
2	08	02	2.02	02	Advokasi Kebijakan dan Pendampingan Peningkatan Partisipasi Perempuan dan Politik, Hukum, Sosial dan Ekonomi	Prosentase Jumlah OPD yang Telah Melakukan Penyusunan Anggaran yang Responsif Gender	88.24 %	Jumlah Organisasi Masyarakat yang Mendapat Advokasi dan Pendampingan Kebijakan Peningkatan Partisipasi Perempuan di Bidang Politik, Hukum, Sosial dan Ekonomi Kewenangan Kabupaten/Kota	3 Organisasi	Jumlah Industri Rumahan yang Dibina	20 Industri Rumahan	Kota Balikpapan, Semua Kecamatan, Semua Kelurahan	50,000,000	
<b>2</b>	<b>08</b>	<b>03</b>			<b>PROGRAM PERLINDUNGAN PEREMPUAN</b>							<b>575,000,000</b>		
<b>2</b>	<b>08</b>	<b>03</b>	2.01		<b>Pencegahan Kekerasan Terhadap Perempuan Lingkup Daerah Kabupaten/Kota</b>							<b>500,000,000</b>		
2	08	03	2.01	01	Koordinasi dan Sinkronisasi Pelaksanaan Kebijakan, Program dan Kegiatan Pencegahan Kekerasan Terhadap Perempuan Lingkup Daerah Kabupaten/Kota	Rasio Kekerasan Terhadap Perempuan termasuk TPPO per 100.000 Penduduk Perempuan	8.50 %	Jumlah Dokumen Hasil Koordinasi dan Sinkronisasi Pelaksanaan Kebijakan, Program dan Kegiatan Pencegahan Kekerasan terhadap Perempuan Kewenangan Kabupaten/Kota	1 Dokumen	Prosentase Cakupan RT Terpapar Regulasi Perlindungan Perempuan	13.33 %	Kota Balikpapan, Semua Kecamatan, Semua Kelurahan	500,000,000	
<b>2</b>	<b>08</b>	<b>03</b>	2.03		<b>Penguatan dan Pengembangan Lembaga Penyedia Layanan Perlindungan Perempuan Tingkat Daerah Kabupaten/Kota</b>							<b>75,000,000</b>		
2	08	03	2.03	02	Peningkatan Kapasitas Sumber Daya Lembaga Penyedia Layanan Penanganan bagi Perempuan Korban Kekerasan Kewenangan Kabupaten/Kota	Rasio Kekerasan Terhadap Perempuan termasuk TPPO Per 100.000 Penduduk Perempuan	8.50 %	Jumlah Sumber Daya Lembaga Penyedia Layanan Pemberdayaan Perempuan Kewenangan Kabupaten/Kota yang Mendapat Peningkatan Kapasitas Jumlah sumber Daya Manusia Lembaga Penyedia Layanan Penanganan bagi Perempuan Korban Kekerasan Kewenangan Kabupaten/Kota yang Mendapat Peningkatan Kapasitas	40 Orang 0 Orang	Jumlah Lembaga Layanan Perlindungan Perempuan yang Mendapatkan Pelatihan	5 Lembaga	Kota Balikpapan, Semua Kecamatan, Semua Kelurahan	75,000,000	

**Prioritas dan Plafon Anggaran Sementara Tahun 2023  
Kota Balikpapan**

**Unit Organisasi : 2.08.2.13.2.14.01.0000 DINAS PEMBERDAYAAN PEREMPUAN , PERLINDUNGAN ANAK DAN KELUARGA BERENCANA**

**Sub Unit Organisasi : 2.08.2.13.2.14.01.0000 DINAS PEMBERDAYAAN PEREMPUAN , PERLINDUNGAN ANAK DAN KELUARGA BERENCANA**

Kode			Program/ Kegiatan	Sasaran Program		Sasaran Kegiatan				Lokasi Kegiatan	Plafon Anggaran Sementara (Rp.)	Keterangan		
				Indikator Kinerja	Target	Output Kegiatan	Target	Outcome Kegiatan	Target					
2	08	04		<b>PROGRAM PENINGKATAN KUALITAS KELUARGA</b>								<b>700,000,000</b>		
2	08	04	2.01	<b>Peningkatan Kualitas Keluarga dalam Mewujudkan Kesetaraan Gender (KG) dan Hak Anak Tingkat Daerah Kabupaten/Kota</b>								<b>700,000,000</b>		
2	08	04	2.01	02	Pelaksanaan Komunikasi, Informasi dan Edukasi KG dan Perlindungan Anak bagi Keluarga Kewenangan Kabupaten/Kota	Persentase Kecamatan yang Memiliki Layanan Pusat Pembelajaran Keluarga	71,43 %	Jumlah Komunikasi, Informasi, Edukasi (KIE) Kesetaraan Gender (KG) dan Perlindungan Anak bagi Keluarga Kewenangan Kabupaten/Kota yang Tersedia	6 Dokumen	Prosentase keluarga yang mendapatkan pelayanan PUSPAGA	1.2 %	Kota Balikpapan, Semua Kecamatan, Semua Kelurahan	700,000,000	
2	08	05		<b>PROGRAM PENGELOLAAN SISTEM DATA GENDER DAN ANAK</b>								<b>200,000,000</b>		
2	08	05	2.01	<b>Pengumpulan, Pengolahan Analisis dan Penyajian Data Gender dan Anak Dalam Kelembagaan Data di Tingkat Daerah Kabupaten/Kota</b>								<b>200,000,000</b>		
2	08	05	2.01	01	Penyediaan Data Gender dan Anak di Kewenangan Kabupaten/Kota	Prosentase OPD yang Memiliki Data Terpilah	33,33 %	Jumlah Dokumen Data Gender dan Anak Kabupaten/Kota yang Tersedia	1 Dokumen	Jumlah OPD Terlatih Penyediaan Data Terpilah	12 OPD	Kota Balikpapan, Semua Kecamatan, Semua Kelurahan	200,000,000	
2	08	06		<b>PROGRAM PEMENUHAN HAK ANAK (PHA)</b>								<b>709,999,750</b>		
2	08	06	2.01	<b>Pelembagaan PHA pada Lembaga Pemerintah, Nonpemerintah, dan Dunia Usaha Kewenangan Kabupaten/Kota</b>								<b>260,000,000</b>		
2	08	06	2.01	01	Advokasi Kebijakan dan Pendampingan Pemenuhan Hak Anak pada Lembaga Pemerintah, Non Pemerintah, Media dan Dunia Usaha Kewenangan Kabupaten/Kota	Persentase Tindak Lanjut Rekomendasi Gugus Tugas KLA	32 %	Jumlah Organisasi Pemerintah, Non Pemerintah, Media dan Dunia Usaha yang Mendapat Advokasi Kebijakan dan Pendampingan Pemenuhan Hak Anak pada Organisasi Pemerintah, Non Pemerintah, Media dan Dunia Usaha	25 Organisasi	Jumlah Dokumen Rekomendasi Kebijakan sebagai Tindak Lanjut dari Hasil Evaluasi KLA oleh Kementerian yang Disusun	1 Dokumen	Kota Balikpapan, Semua Kecamatan, Semua Kelurahan	260,000,000	
2	08	06	2.02	<b>Penguatan dan Pengembangan Lembaga Penyedia Layanan Peningkatan Kualitas Hidup Anak Kewenangan Kabupaten/Kota</b>								<b>449,999,750</b>		
2	08	06	2.02	03	Pengembangan Komunikasi, Informasi dan Edukasi Pemenuhan Hak Anak bagi Lembaga Penyedia Layanan Peningkatan Kualitas Hidup Anak Tingkat Daerah Kabupaten/Kota	Persentase tindak lanjut rekomendasi Gugus Tugas KLA	32 Persen	Jumlah Dokumen Komunikasi Informasi dan Edukasi (KIE) Pemenuhan Hak Anak bagi Lembaga Penyedia Layanan Peningkatan Kualitas Hidup Anak Kewenangan Kabupaten/Kota	1 Dokumen	Jumlah Lembaga Penyedia Layanan Peningkatan Kualitas Hidup Anak Dibina	21 Lembaga	Kota Balikpapan, Semua Kecamatan, Semua Kelurahan	449,999,750	
2	08	07		<b>PROGRAM PERLINDUNGAN KHUSUS ANAK</b>								<b>1,455,851,300</b>		

**Prioritas dan Plafon Anggaran Sementara Tahun 2023  
Kota Balikpapan**

**Unit Organisasi : 2.08.2.13.2.14.01.0000 DINAS PEMBERDAYAAN PEREMPUAN , PERLINDUNGAN ANAK DAN KELUARGA BERENCANA**

**Sub Unit Organisasi : 2.08.2.13.2.14.01.0000 DINAS PEMBERDAYAAN PEREMPUAN , PERLINDUNGAN ANAK DAN KELUARGA BERENCANA**

Kode				Program/ Kegiatan	Sasaran Program		Sasaran Kegiatan				Lokasi Kegiatan	Plafon Anggaran Sementara (Rp.)	Keterangan	
					Indikator Kinerja	Target	Output Kegiatan	Target	Outcome Kegiatan	Target				
<b>2</b>	<b>08</b>	<b>07</b>	2.01	<b>Pencegahan Kekerasan Terhadap Anak yang Melibatkan para Pihak Lingkup Daerah Kabupaten/Kota</b>								<b>600,000,000</b>		
2	08	07	2.01	01	Advokasi Kebijakan dan Pendampingan Pelaksanaan Kebijakan, Program dan Kegiatan Pencegahan Kekerasan Terhadap Anak Kewenangan Kabupaten/Kota	Presentase Penyelesaian Penanganan klien pada UPTD PPA (jumlah klien UPTD PPA yang sudah tuntas penanganannya dibagi jumlah klien yang ditangani UPTD PPA dikalikan 100)	67 %	Jumlah Perangkat Daerah yang Mendapat Advokasi Kebijakan dan Pendampingan Pelaksanaan Kebijakan, Program dan Kegiatan Pencegahan Kekerasan Terhadap Anak Kewenangan Kabupaten/Kota	15 Perangkat Daerah	Persentase Wilayah RT terpapar Regulasi Perlindungan Khusus Anak (Jumlah RT terpapar regulasi perlindungan khusus anak dibagi jumlah RT dikalikan 100)	2.13 %	Kota Balikpapan, Semua Kecamatan, Semua Kelurahan	600,000,000	
<b>2</b>	<b>08</b>	<b>07</b>	2.02	<b>Penyediaan Layanan bagi Anak yang Memerlukan Perlindungan Khusus yang Memerlukan Koordinasi Tingkat Daerah Kabupaten/Kota</b>								<b>750,000,000</b>		
2	08	07	2.02	01	Penyediaan Layanan Pengaduan Masyarakat bagi Anak yang Memerlukan Perlindungan Khusus Tingkat Daerah Kabupaten/Kota	Persentase Penyelesaian Penanganan Klien pada UPTD PPA	67 %	Jumlah Anak yang Memerlukan Perlindungan Khusus Mendapatkan Layanan Pengaduan Kewenangan Kabupaten/ Kota	81 Orang	Persentase Anak yang Memerlukan Perlindungan Khusus	0.012 %	Kota Balikpapan, Semua Kecamatan, Semua Kelurahan	750,000,000	
<b>2</b>	<b>08</b>	<b>07</b>	2.03	<b>Penguatan dan Pengembangan Lembaga Penyedia Layanan bagi Anak yang Memerlukan Perlindungan Khusus Tingkat Daerah Kabupaten/Kota</b>								<b>105,851,300</b>		
2	08	07	2.03	03	Koordinasi dan Sinkronisasi Penguatan Jejaring antar Lembaga Penyedia Layanan Anak yang Memerlukan Perlindungan Khusus Tingkat Daerah Kabupaten/Kota	Persentase Penyelesaian Penanganan Klien pada UPTD PPA	67 %	Jumlah Dokumen Hasil Koordinasi dan Sinkronisasi Penguatan Jejaring antar Lembaga Penyedia Layanan Anak yang Memerlukan Perlindungan Khusus Kewenangan Kabupaten/Kota	1 Dokumen	Persentase Lembaga Penyedia Layanan Bagi Anak yang Memerlukan Perlindungan Khusus Terbina	10 Lembaga	Kota Balikpapan, Semua Kecamatan, Semua Kelurahan	105,851,300	
<b>2</b>	<b>13</b>	<b>04</b>		<b>PROGRAM ADMINISTRASI PEMERINTAHAN DESA</b>								<b>589,289,479</b>		
<b>2</b>	<b>13</b>	<b>04</b>	2.01	<b>Pembinaan dan Pengawasan Penyelenggaraan Administrasi Pemerintahan Desa</b>								<b>589,289,479</b>		
2	13	04	2.01	11	Fasilitasi Penyusunan Profil Desa	Prosentase Kelurahan yang Melakukan Evaluasi Perkembangan Kelurahan Sesuai Dengan Regulasi	11,76 %	Jumlah Dokumen Profil Desa	1 Dokumen	Jumlah Kelurahan yang Melakukan Evaluasi Perkembangan Sesuai Dengan Regulasi	4 Kelurahan	Kota Balikpapan, Semua Kecamatan, Semua Kelurahan	314,289,479	
2	13	04	2.01	18	Fasilitasi Evaluasi Perkembangan Desa serta Lomba Desa dan Kelurahan	Prosentase Kelurahan yang Melakukan Evaluasi Perkembangan Kelurahan Sesuai Dengan Regulasi	11,76 %	Jumlah Dokumen Hasil Evaluasi Perkembangan Desa serta Lomba Desa dan Kelurahan	2 Dokumen	Jumlah Kelurahan yang Melakukan Evaluasi Perkembangan Sesuai Dengan Regulasi	4 Kelurahan	Kota Balikpapan, Semua Kecamatan, Semua Kelurahan	275,000,000	

**Prioritas dan Plafon Anggaran Sementara Tahun 2023  
Kota Balikpapan**

Unit Organisasi : 2.08.2.13.2.14.01.0000 DINAS PEMBERDAYAAN PEREMPUAN , PERLINDUNGAN ANAK DAN KELUARGA BERENCANA

Sub Unit Organisasi : 2.08.2.13.2.14.01.0000 DINAS PEMBERDAYAAN PEREMPUAN , PERLINDUNGAN ANAK DAN KELUARGA BERENCANA

Kode			Program/ Kegiatan	Sasaran Program		Sasaran Kegiatan				Lokasi Kegiatan	Plafon Anggaran Sementara (Rp.)	Keterangan			
				Indikator Kinerja	Target	Output Kegiatan	Target	Outcome Kegiatan	Target						
2	13	05		<b>PROGRAM PEMBERDAYAAN LEMBAGA KEMASYARAKATAN, LEMBAGA ADAT DAN MASYARAKAT HUKUM ADAT</b>								<b>5,090,000,000</b>			
2	13	05	2.01	<b>Pemberdayaan Lembaga Kemasyarakatan yang Bergerak di Bidang Pemberdayaan Desa dan Lembaga Adat Tingkat Daerah Kabupaten/Kota serta Pemberdayaan Masyarakat Hukum Adat yang Masyarakat Pelakunya Hukum Adat yang Sama dalam Daerah Kabupaten/Kota</b>								<b>5,090,000,000</b>			
2	13	05	2.01	02	Fasilitasi Penataan, Pemberdayaan dan Pendayagunaan Kelembagaan Lembaga Kemasyarakatan Desa/Kelurahan (RT, RW, PKK, Posyandu, LPM, dan Karang Taruna), Lembaga Adat Desa/Kelurahan dan Masyarakat Hukum Adat	Nilai swadaya masyarakat dalam pembangunan di kelurahan	83.950.000.000	Rupiah	Jumlah Dokumen Hasil Penataan, Pemberdayaan dan Pendayagunaan Kelembagaan Lembaga Kemasyarakatan Desa/Kelurahan (RT, RW, PKK, Posyandu, LPM, dan Karang Taruna), Lembaga Adat Desa/Kelurahan dan Masyarakat Hukum Adat	35 Dokumen	Persentase Lembaga Masyarakat Kelurahan yang Diberdayakan	64.7 %	Kota Balikpapan, Semua Kecamatan, Semua Kelurahan	490,000,000	
2	13	05	2.01	03	Peningkatan Kapasitas Kelembagaan Lembaga Kemasyarakatan Desa/Kelurahan (RT, RW, PKK, Posyandu, LPM, dan Karang Taruna), Lembaga Adat Desa/Kelurahan dan Masyarakat Hukum Adat	Nilai swadaya masyarakat dalam pembangunan di kelurahan	83.950.000.000	Rupiah	Jumlah Lembaga Kemasyarakatan Desa/Kelurahan (RT, RW, PKK, Posyandu, LPM, dan Karang Taruna), Lembaga Adat Desa/Kelurahan dan Masyarakat Hukum Adat yang Ditingkatkan Kapasitasnya	10 Lembaga	Persentase Lembaga Masyarakat Kelurahan yang Diberdayakan	64.7 %	Kota Balikpapan, Semua Kecamatan, Semua Kelurahan	400,000,000	
2	13	05	2.01	06	Fasilitasi Pemerintah Desa dalam Pemanfaatan Teknologi Tepat Guna	Nilai swadaya masyarakat dalam pembangunan di kelurahan	83.950.000.000	Rupiah	Jumlah Laporan Hasil Fasilitasi Pemerintah Desa dalam Pemanfaatan Teknologi Tepat Guna	3 Laporan	Persentase Lembaga Masyarakat Kelurahan yang Diberdayakan	64.7 %	Kota Balikpapan, Semua Kecamatan, Semua Kelurahan	450,000,000	
2	13	05	2.01	07	Fasilitasi Bulan Bhakti Gotong Royong Masyarakat	Nilai swadaya masyarakat dalam pembangunan di kelurahan	83.950.000.000	Rupiah	Jumlah Laporan Hasil Fasilitasi Bulan Bhakti Gotong Royong Masyarakat	4 Laporan	Persentase Lembaga Masyarakat Kelurahan yang Diberdayakan	64.7 %	Kota Balikpapan, Semua Kecamatan, Semua Kelurahan	150,000,000	
2	13	05	2.01	09	Fasilitasi Tim Penggerak PKK dalam Penyelenggaraan Gerakan Pemberdayaan Masyarakat dan Kesejahteraan Keluarga	Nilai swadaya masyarakat dalam pembangunan di kelurahan	83.950.000.000	Rupiah	Jumlah Dokumen Hasil Fasilitasi Tim Penggerak PKK dalam Penyelenggaraan Gerakan Pemberdayaan Masyarakat dan Kesejahteraan Keluarga	5 Dokumen	Persentase Lembaga Masyarakat Kelurahan yang Diberdayakan	64.7 %	Kota Balikpapan, Semua Kecamatan, Semua Kelurahan	3,600,000,000	
2	14	02		<b>PROGRAM PENGENDALIAN PENDUDUK</b>								<b>707,600,300</b>			



**Prioritas dan Plafon Anggaran Sementara Tahun 2023  
Kota Balikpapan**

**Unit Organisasi : 2.08.2.13.2.14.01.0000 DINAS PEMBERDAYAAN PEREMPUAN , PERLINDUNGAN ANAK DAN KELUARGA BERENCANA**

**Sub Unit Organisasi : 2.08.2.13.2.14.01.0000 DINAS PEMBERDAYAAN PEREMPUAN , PERLINDUNGAN ANAK DAN KELUARGA BERENCANA**

Kode				Program/ Kegiatan	Sasaran Program		Sasaran Kegiatan				Lokasi Kegiatan	Plafon Anggaran Sementara (Rp.)	Keterangan	
					Indikator Kinerja	Target	Output Kegiatan	Target	Outcome Kegiatan	Target				
<b>2</b>	<b>14</b>	<b>02</b>	2.01		<b>Pemaduan dan Sinkronisasi Kebijakan Pemerintah Daerah Provinsi dengan Pemerintah Daerah Kabupaten/Kota dalam rangka Pengendalian Kuantitas Penduduk</b>							<b>107,600,000</b>		
2	14	02	2.01	09	Advokasi, Sosialisasi dan Fasilitasi Pelaksanaan Pendidikan Kependudukan Jalur Formal di Satuan Pendidikan Jenjang SD/MI dan SLTP/MTS, Jalur Nonformal dan Informal	Prosentase tindak lanjut rekomendasi kebijakan terkait pengendalian penduduk	64 %	Jumlah Satuan Pendidikan yang Mendapatkan Advokasi, Sosialisasi dan Fasilitasi Pelaksanaan Pendidikan Kependudukan Jalur Formal di Satuan Pendidikan Jenjang SD/MI dan SLTP/MTS, Jalur Non Formal dan Informal	40 Satuan Pendidikan	Persentase Satuan Pendidikan Siaga Kependudukan Jalur Formal Terbentuk dijenjang SD/MI dan SLTP/MTS (Jumlah SSK per jenjang dibagi jumlah sekolah per jenjang x 100)	15.63 %	Kota Balikpapan, Semua Kecamatan, Semua Kelurahan	107,600,000	
<b>2</b>	<b>14</b>	<b>02</b>	2.02		<b>Pemetaan Perkiraan Pengendalian Penduduk Cakupan Daerah Kabupaten/Kota</b>							<b>600,000,300</b>		
2	14	02	2.02	11	Penyediaan Data dan Informasi Keluarga	Prosentase tindak lanjut rekomendasi kebijakan terkait pengendalian penduduk	64 %	Jumlah Data dan Informasi Keluarga yang Tersedia Jumlah Data dan Informasi Keluarga yang Tersedianya	14 Dokumen 0 Dokumen	Penyusunan rekomendasi kebijakan terkait pengendalian penduduk	1 Dokumen	Kota Balikpapan, Semua Kecamatan, Semua Kelurahan	600,000,300	
<b>2</b>	<b>14</b>	<b>03</b>			<b>PROGRAM PEMBINAAN KELUARGA BERENCANA (KB)</b>							<b>600,528,433</b>		
<b>2</b>	<b>14</b>	<b>03</b>	2.01		<b>Pelaksanaan Advokasi, Komunikasi, Informasi dan Edukasi (KIE) Pengendalian Penduduk dan KB Sesuai Kearifan Budaya Lokal</b>							<b>105,000,000</b>		
2	14	03	2.01	04	Promosi dan KIE Program KKBPK Melalui Media Massa Cetak dan Elektronik serta Media Luar Ruang	Prosentase PUS yang ingin ber-KB tidak terpenuhi (Unmet Need)	13,40 %	Jumlah Dokumen Promosi dan KIE Program Bangga Kencana (Pembangunan Keluarga, Kependudukan, dan Keluarga Berencana) Melalui Media Massa Cetak dan Elektronik serta Media Luar Ruang	1 Dokumen	Jumlah PUS Peserta KB Aktif	77100 PUS	Kota Balikpapan, Semua Kecamatan, Semua Kelurahan	75,000,000	
2	14	03	2.01	08	Pengendalian Program KKBPK	Prosentase PUS yang ingin ber-KB tidak terpenuhi (Unmet Need)	13,40 %	Jumlah Laporan Hasil Pengendalian Program KKBPK	1 Laporan	Jumlah PUS Peserta KB Aktif	77100 PUS	Kota Balikpapan, Semua Kecamatan, Semua Kelurahan	30,000,000	
<b>2</b>	<b>14</b>	<b>03</b>	2.02		<b>Pendayagunaan Tenaga Penyuluh KB/Petugas Lapangan KB (PKB/PLKB)</b>							<b>208,065,900</b>		

**Prioritas dan Plafon Anggaran Sementara Tahun 2023  
Kota Balikpapan**

**Unit Organisasi : 2.08.2.13.2.14.01.0000 DINAS PEMBERDAYAAN PEREMPUAN , PERLINDUNGAN ANAK DAN KELUARGA BERENCANA**

**Sub Unit Organisasi : 2.08.2.13.2.14.01.0000 DINAS PEMBERDAYAAN PEREMPUAN , PERLINDUNGAN ANAK DAN KELUARGA BERENCANA**

Kode					Program/ Kegiatan	Sasaran Program		Sasaran Kegiatan				Lokasi Kegiatan	Plafon Anggaran Sementara (Rp.)	Keterangan
						Indikator Kinerja	Target	Output Kegiatan	Target	Outcome Kegiatan	Target			
2	14	03	2.02	01	Pembinaan IMP dan Program KKBPK di Lini Lapangan oleh PKB/PLKB	Prosentase PUS yang ingin ber-KB tidak terpenuhi (Unmet Need)	13,40 %	Jumlah Organisasi yang Mengikuti Pembinaan IMP dan Program Bangga Kencana (Pembangunan Keluarga, Kependudukan, dan Keluarga Berencana) di Lini Lapangan oleh PKB/PLKB	34 Organisasi	Jumlah Kelompok IMP terbina oleh PKB	34 Kelompok IMP	Kota Balikpapan, Semua Kecamatan, Semua Kelurahan	67,991,800	
2	14	03	2.02	03	Penguatan Pelaksanaan Penyuluhan, Penggerakan, Pelayanan dan Pengembangan Program KKBPK untuk Petugas Keluarga Berencana/Penyuluh Lapangan Keluarga Berencana (PKB/PLKB)	Prosentase PUS yang ingin ber-KB tidak terpenuhi (Unmet Need)	13,40 %	Jumlah laporan hasil penguatan pelaksanaan penyuluhan, penggerakan, pelayanan dan pengembangan program bangga kencana (pembangunan keluarga, kependudukan, dan keluarga berencana) untuk petugas keluarga berencana/penyuluh lapangan keluarga berencana (PKB/PLKB)	1 Laporan	Jumlah Kelompok IMP terbina oleh PKB	34 Kelompok IMP	Kota Balikpapan, Semua Kecamatan, Semua Kelurahan	140,074,100	
<b>2</b>	<b>14</b>	<b>03</b>	<b>2.03</b>		<b>Pengendalian dan Pendistribusian Kebutuhan Alat dan Obat Kontrasepsi serta Pelaksanaan Pelayanan KB di Daerah Kabupaten/Kota</b>							<b>167,462,533</b>		
2	14	03	2.03	08	Pembinaan Pelayanan Keluarga Berencana dan Kesehatan Reproduksi di Fasilitas Kesehatan Termasuk Jaringan dan Jejaringnya	Persentase PUS yang ingin ber-KB tidak terpenuhi (Unmet Need) (Jumlah PUS yang ingin ber-KB tetapi tidak terlayani /Jumlah Pasangan Usia Subur x 100 %)	13,40 %	Jumlah Laporan Hasil Pembinaan Pelayanan Keluarga Berencana dan Kesehatan Reproduksi di Fasilitas Kesehatan Termasuk Jaringan dan Jejaringnya	1 Laporan	Persentase kepesertaan KB MKJP (Jumlah PUS dalam status kawin yang menjadi peserta KB MKJP/Jumlah PUS dikali 100)	26,75 %	Kota Balikpapan, Semua Kecamatan, Semua Kelurahan	167,462,533	
<b>2</b>	<b>14</b>	<b>03</b>	<b>2.04</b>		<b>Pemberdayaan dan Peningkatan Peran Serta Organisasi Kemasyarakatan Tingkat Daerah Kabupaten/Kota dalam Pelaksanaan Pelayanan dan Pembinaan Kesertaan Ber-KB</b>							<b>120,000,000</b>		
2	14	03	2.04	04	Pembinaan Terpadu Kampung KB	Prosentase PUS yang ingin ber-KB tidak terpenuhi (Unmet Need)	13,40 %	Jumlah Laporan Hasil Pembinaan Terpadu Kampung KB	1 Laporan	Jumlah intervensi pada Kampung KB (Kampung Keluarga Berkualitas)	34 intervensi	Kota Balikpapan, Semua Kecamatan, Semua Kelurahan	120,000,000	
<b>2</b>	<b>14</b>	<b>04</b>			<b>PROGRAM PEMBERDAYAAN DAN PENINGKATAN KELUARGA SEJAHTERA (KS)</b>							<b>957,875,000</b>		
<b>2</b>	<b>14</b>	<b>04</b>	<b>2.01</b>		<b>Pelaksanaan Pembangunan Keluarga Melalui Pembinaan Ketahanan dan Kesejahteraan Keluarga</b>							<b>957,875,000</b>		

**Prioritas dan Plafon Anggaran Sementara Tahun 2023  
Kota Balikpapan**

**Unit Organisasi : 2.08.2.13.2.14.01.0000 DINAS PEMBERDAYAAN PEREMPUAN , PERLINDUNGAN ANAK DAN KELUARGA BERENCANA**

**Sub Unit Organisasi : 2.08.2.13.2.14.01.0000 DINAS PEMBERDAYAAN PEREMPUAN , PERLINDUNGAN ANAK DAN KELUARGA BERENCANA**

Kode					Program/ Kegiatan	Sasaran Program		Sasaran Kegiatan				Lokasi Kegiatan	Plafon Anggaran Sementara (Rp.)	Keterangan
						Indikator Kinerja	Target	Output Kegiatan	Target	Outcome Kegiatan	Target			
2	14	04	2.01	01	Pembentukan Kelompok Ketahanan dan Kesejahteraan Keluarga (Bina Keluarga Balita (BKB), Bina Keluarga Remaja (BKR), Pusat Informasi dan Konseling Remaja (PIK-R) Bina Keluarga Lansia (BKL), Unit Peningkatan Pendapatan Keluarga Sejahtera (UPPKS) dan Pemberdayaan Ekonomi Keluarga)	Cakupan keluarga yang menjadi anggota kelompok kegiatan/poktan Persentase Keluarga yang Menjadi Anggota Kelompok Kegiatan/Poktan	12,75 Persen 12.75 %	Jumlah Kelompok Ketahanan dan Kesejahteraan Keluarga (Bina Keluarga Balita (BKB), Bina Keluarga Remaja (BKR), Pusat Informasi dan Konseling Remaja (PIK-R) Bina Keluarga Lansia (BKL), Unit Peningkatan Pendapatan Keluarga Sejahtera (UPPKS) dan Pemberdayaan Ekonomi Keluarga) yang Dibentuk	17 Kelompok	Persentase Kelompok BKB Terbentuk	9.69 %	Kota Balikpapan, Semua Kecamatan, Semua Kelurahan	182,875,000	
2	14	04	2.01	03	Orientasi dan Pelatihan Teknis Pengelola Ketahanan dan Kesejahteraan Keluarga (BKB, BKR, BKL, PPPKS, PIK-R dan Pemberdayaan Ekonomi Keluarga/UPPKS)	Cakupan keluarga yang menjadi anggota kelompok kegiatan/poktan Persentase Keluarga yang Menjadi Anggota Kelompok Kegiatan/Poktan	12,75 Persen 12.75 %	Jumlah Laporan Hasil Orientasi dan Pelatihan Teknis Pengelola Ketahanan dan Kesejahteraan Keluarga (BKB, BKR, BKL, PPPKS, PIK-R dan Pemberdayaan Ekonomi Keluarga/UPPKS)	5 Laporan	Persentase Kelompok BKB Terbentuk	9.69 %	Kota Balikpapan, Semua Kecamatan, Semua Kelurahan	175,000,000	
2	14	04	2.01	04	Orientasi/Pelatihan Teknis Pelaksana/Kader Ketahanan dan Kesejahteraan Keluarga (BKB, BKR, BKL, PPPKS, PIK-R dan Pemberdayaan Ekonomi Keluarga/UPPKS)	Cakupan keluarga yang menjadi anggota kelompok kegiatan/poktan Persentase Keluarga yang Menjadi Anggota Kelompok Kegiatan/Poktan	12,75 Persen 12.75 %	Jumlah Kader yang Mengikuti Orientasi/Pelatihan Teknis Pelaksana/Kader Ketahanan dan Kesejahteraan Keluarga (BKB, BKR, BKL, PPPKS, PIK-R dan Pemberdayaan Ekonomi Keluarga/UPPKS)	372 Orang	Persentase Kelompok BKB Terbentuk	9.69 %	Kota Balikpapan, Semua Kecamatan, Semua Kelurahan	150,000,000	
2	14	04	2.01	07	Promosi dan Sosialisasi Kelompok Kegiatan Ketahanan dan Kesejahteraan Keluarga (BKB, BKR, BKL, PPPKS, PIK-R dan Pemberdayaan Ekonomi Keluarga/UPPKS)	Cakupan keluarga yang menjadi anggota kelompok kegiatan/poktan Persentase Keluarga yang Menjadi Anggota Kelompok Kegiatan/Poktan	12,75 Persen 12.75 %	Jumlah Laporan Hasil Promosi dan Sosialisasi Kelompok Kegiatan Ketahanan dan Kesejahteraan Keluarga (BKB, BKR, BKL, PPPKS, PIK-R dan Pemberdayaan Ekonomi Keluarga/UPPKS)	1 Laporan	Persentase Kelompok BKB Terbentuk	9.69 %	Kota Balikpapan, Semua Kecamatan, Semua Kelurahan	350,000,000	

**Prioritas dan Plafon Anggaran Sementara Tahun 2023  
Kota Balikpapan**

**Unit Organisasi : 2.08.2.13.2.14.01.0000 DINAS PEMBERDAYAAN PEREMPUAN , PERLINDUNGAN ANAK DAN KELUARGA BERENCANA**

**Sub Unit Organisasi : 2.08.2.13.2.14.01.0000 DINAS PEMBERDAYAAN PEREMPUAN , PERLINDUNGAN ANAK DAN KELUARGA BERENCANA**

Kode					Program/ Kegiatan	Sasaran Program		Sasaran Kegiatan				Lokasi Kegiatan	Plafon Anggaran Sementara (Rp.)	Keterangan
						Indikator Kinerja	Target	Output Kegiatan	Target	Outcome Kegiatan	Target			
2	14	04	2.01	08	Promosi dan Sosialisasi Kelompok Kegiatan Ketahanan dan Kesejahteraan Keluarga (Menjadi Orang Tua Hebat, Generasi Berencana, Kelanjutan serta Pengelolaan Keuangan Keluarga)	Cakupan keluarga yang menjadi anggota kelompok kegiatan/poktan	12,75 Persen	Jumlah Laporan Hasil Promosi dan Sosialisasi Kelompok Kegiatan Ketahanan dan Kesejahteraan Keluarga (Menjadi Orang Tua Hebat, Generasi Berencana, Kelanjutan serta Pengelolaan Keuangan Keluarga)	1 Laporan	Persentase Kelompok BKB Terbentuk	9.69 %	Kota Balikpapan, Semua Kecamatan, Semua Kelurahan	100,000,000	
<b>TOTAL</b>												<b>20,861,837,000</b>		

**Prioritas dan Plafon Anggaran Sementara Tahun 2023  
Kota Balikpapan**

Unit Organisasi : 2.10.1.03.0.00.01.0000 DINAS PERTANAHAN DAN PENATAAN RUANG  
Sub Unit Organisasi : 2.10.1.03.0.00.01.0000 DINAS PERTANAHAN DAN PENATAAN RUANG

Kode			Program/ Kegiatan	Sasaran Program		Sasaran Kegiatan				Lokasi Kegiatan	Plafon Anggaran Sementara (Rp.)	Keterangan		
				Indikator Kinerja	Target	Output Kegiatan	Target	Outcome Kegiatan	Target					
1	03	09			<b>PROGRAM PENATAAN BANGUNAN DAN LINGKUNGANNYA</b>							<b>14,892,488,400</b>		
1	03	09	2.01		<b>Penyelenggaraan Penataan Bangunan dan Lingkungannya di Daerah Kabupaten/Kota</b>							<b>14,892,488,400</b>		
1	03	09	2.01	01	Penyusunan Rencana, Kebijakan, Strategi dan Teknis Sistem Penataan Bangunan dan Lingkungan di Kabupaten/Kota	Persentase kesesuaian pelaksanaan penataan bangunan dan lingkungan	22 %	Jumlah Dokumen Rencana, Kebijakan, Strategi dan Teknis Sistem Penataan Bangunan dan Lingkungan di Kabupaten/Kota	4 Dokumen	Presentase RTBL yang ditetapkan	33 %	Kota Balikpapan, Semua Kecamatan, Semua Kelurahan	2,350,000,000	
1	03	09	2.01	02	Supervisi Penataan/Pemeliharaan Bangunan dan Lingkungan	Persentase kesesuaian pelaksanaan penataan bangunan dan lingkungan	22 %	Jumlah Supervisi Penataan/Pemeliharaan Bangunan dan Lingkungan di Kawasan Cagar Budaya dan Tradisional Bersejarah, Kawasan Pariwisata, Kawasan Sistem Perkotaan Nasional dan Kawasan Strategis Lainnya	2 Kawasan	Presentase RTBL yang ditetapkan	33 %	Kota Balikpapan, Semua Kecamatan, Semua Kelurahan	330,625,000	
1	03	09	2.01	03	Penataan Bangunan dan Lingkungan	Persentase kesesuaian pelaksanaan penataan bangunan dan lingkungan	22 %	Jumlah Penataan Bangunan dan Lingkungan di Kawasan Cagar Budaya dan Tradisional Bersejarah, Kawasan Pariwisata, Kawasan Sistem Perkotaan Nasional dan Kawasan Strategis Lainnya	2 Kawasan	Presentase RTBL yang ditetapkan	33 %	Kota Balikpapan, Semua Kecamatan, Semua Kelurahan	9,908,324,900	
1	03	09	2.01	04	Pemeliharaan Bangunan dan Lingkungan	Persentase kesesuaian pelaksanaan penataan bangunan dan lingkungan	22 %	Jumlah Pemeliharaan Bangunan dan Lingkungan di Kawasan Cagar Budaya dan Tradisional Bersejarah, Kawasan Pariwisata, Kawasan Sistem Perkotaan Nasional dan Kawasan Strategis Lainnya	2 Kawasan	Presentase RTBL yang ditetapkan	33 %	Kota Balikpapan, Semua Kecamatan, Semua Kelurahan	2,148,563,500	
1	03	09	2.01	05	Pemberdayaan Masyarakat dalam Penataan Bangunan dan Lingkungan	Persentase kesesuaian pelaksanaan penataan bangunan dan lingkungan	22 %	Jumlah Peserta yang Mengikuti Pemberdayaan Masyarakat dalam Penataan Bangunan dan Lingkungan	300 Orang	Presentase RTBL yang ditetapkan	33 %	Kota Balikpapan, Semua Kecamatan, Semua Kelurahan	145,600,000	

**Prioritas dan Plafon Anggaran Sementara Tahun 2023  
Kota Balikpapan**

Unit Organisasi : 2.10.1.03.0.00.01.0000 DINAS PERTANAHAN DAN PENATAAN RUANG

Sub Unit Organisasi : 2.10.1.03.0.00.01.0000 DINAS PERTANAHAN DAN PENATAAN RUANG

Kode					Program/ Kegiatan	Sasaran Program		Sasaran Kegiatan				Lokasi Kegiatan	Plafon Anggaran Sementara (Rp.)	Keterangan
						Indikator Kinerja	Target	Output Kegiatan	Target	Outcome Kegiatan	Target			
1	03	09	2.01	06	Monitoring Penataan/Pemeliharaan Bangunan dan Lingkungan	Persentase kesesuaian pelaksanaan penataan bangunan dan lingkungan	22 %	Jumlah Dokumen Hasil Monitoring Penataan/Pemeliharaan Bangunan dan Lingkungan	1 Dokumen	Presentase RTBL yang ditetapkan	33 %	Kota Balikpapan, Balikpapan Timur, Manggar Kota Balikpapan, Balikpapan Selatan, Sepinggang	9,375,000	
<b>1</b>	<b>03</b>	<b>12</b>			<b>PROGRAM PENYELENGGARAAN PENATAAN RUANG</b>								<b>1,706,782,000</b>	
<b>1</b>	<b>03</b>	<b>12</b>	2.01		<b>Penetapan Rencana Tata Ruang Wilayah (RTRW) dan Rencana Rinci Tata Ruang (RRTR) Kabupaten/Kota</b>								<b>381,913,000</b>	
1	03	12	2.01	01	Pelaksanaan Persetujuan Substansi, Evaluasi, Konsultasi Evaluasi dan Penetapan RTRW Kabupaten/Kota	Indeks penyelenggaraan penataan ruang	0.15 nilai	Jumlah Dokumen Persetujuan Substansi, Evaluasi dan Penetapan RTRW Kabupaten/Kota	1 Dokumen	Persentase dokumen tentang peraturan penyelenggaraan penataan ruang yang ditetapkan	75 %	Kota Balikpapan, Semua Kecamatan, Semua Kelurahan	381,913,000	
<b>1</b>	<b>03</b>	<b>12</b>	2.02		<b>Koordinasi dan Sinkronisasi Perencanaan Tata Ruang Daerah Kabupaten/Kota</b>								<b>597,930,000</b>	
1	03	12	2.02	01	Koordinasi dan Sinkronisasi Penyusunan RTRW Kabupaten/Kota	Indeks penyelenggaraan penataan ruang	0.15 nilai	Jumlah Dokumen Koordinasi dan Sinkronisasi Penyusunan RTRW Kabupaten/Kota	6 Dokumen	Persentase dokumen koordinasi dan sinkronisasi perencanaan tata ruang daerah	40 %	Kota Balikpapan, Semua Kecamatan, Semua Kelurahan	57,930,000	
1	03	12	2.02	02	Koordinasi dan Sinkronisasi Penyusunan RRTR Kabupaten/Kota	Indeks penyelenggaraan penataan ruang	0.15 nilai	Jumlah Dokumen Koordinasi dan Sinkronisasi Penyusunan RRTR Kabupaten/Kota	4 Dokumen	Persentase dokumen koordinasi dan sinkronisasi perencanaan tata ruang daerah	40 %	Kota Balikpapan, Semua Kecamatan, Semua Kelurahan	400,000,000	
1	03	12	2.02	03	Peningkatan Peran Masyarakat dalam Penataan Ruang	Indeks penyelenggaraan penataan ruang	0.15 nilai	Jumlah Dokumen Peningkatan pemahaman dan tanggung jawab Masyarakat	6 Dokumen	Persentase dokumen koordinasi dan sinkronisasi perencanaan tata ruang daerah	40 %	Kota Balikpapan, Semua Kecamatan, Semua Kelurahan	140,000,000	
<b>1</b>	<b>03</b>	<b>12</b>	2.03		<b>Koordinasi dan Sinkronisasi Pemanfaatan Ruang Daerah Kabupaten/Kota</b>								<b>406,448,000</b>	

**Prioritas dan Plafon Anggaran Sementara Tahun 2023  
Kota Balikpapan**

**Unit Organisasi : 2.10.1.03.0.00.01.0000 DINAS PERTANAHAN DAN PENATAAN RUANG**  
**Sub Unit Organisasi : 2.10.1.03.0.00.01.0000 DINAS PERTANAHAN DAN PENATAAN RUANG**

Kode					Program/ Kegiatan	Sasaran Program		Sasaran Kegiatan				Lokasi Kegiatan	Plafon Anggaran Sementara (Rp.)	Keterangan
						Indikator Kinerja	Target	Output Kegiatan	Target	Outcome Kegiatan	Target			
1	03	12	2.03	02	Sistem Informasi Penataan Ruang	Indeks penyelenggaraan penataan ruang	0.15 nilai	Jumlah Data dan Informasi yang Dihasilkan dari Sistem Informasi Penataan Ruang	1 Dokumen	Persentase dokumen koordinasi dan sinkronisasi pemanfaatan ruang	91 %	Kota Balikpapan, Semua Kecamatan, Semua Kelurahan	406,448,000	
<b>1</b>	<b>03</b>	<b>12</b>	<b>2.04</b>		<b>Koordinasi dan Sinkronisasi Pengendalian Pemanfaatan Ruang Daerah Kabupaten/Kota</b>							<b>320,491,000</b>		
1	03	12	2.04	01	Koordinasi dan Sinkronisasi Pemberian Insentif dan Disinsentif Bidang Penataan Ruang	Indeks penyelenggaraan penataan ruang	0.15 nilai	Jumlah Dokumen Koordinasi dan Sinkronisasi Pemberian Insentif dan Disinsentif Bidang Penataan Ruang	1 Dokumen	persentase koordinasi dan sinkronisasi pengendalian pemanfaatan ruang daerah	92 %	Kota Balikpapan, Semua Kecamatan, Semua Kelurahan	165,491,000	
1	03	12	2.04	02	Koordinasi dan Sinkronisasi Penertiban dan Penegakan Hukum Bidang Penataan Ruang	Indeks penyelenggaraan penataan ruang	0.15 nilai	Jumlah Dokumen Koordinasi dan Sinkronisasi Penertiban dan Penegakan Hukum Bidang Penataan Ruang	265 Dokumen	persentase koordinasi dan sinkronisasi pengendalian pemanfaatan ruang daerah	92 %	Kota Balikpapan, Semua Kecamatan, Semua Kelurahan	155,000,000	
<b>2</b>	<b>10</b>	<b>01</b>			<b>PROGRAM PENUNJANG URUSAN PEMERINTAHAN DAERAH KABUPATEN/KOTA</b>							<b>11,667,784,300</b>		
<b>2</b>	<b>10</b>	<b>01</b>	<b>2.02</b>		<b>Administrasi Keuangan Perangkat Daerah</b>							<b>7,500,000,000</b>		
2	10	01	2.02	01	Penyediaan Gaji dan Tunjangan ASN	IKM Internal Perangkat Daerah	81 nilai	Jumlah Orang yang Menerima Gaji dan Tunjangan ASN	45 orang	IKM Layanan Administrasi Keuangan Perangkat Daerah	81 nilai	Kota Balikpapan, Semua Kecamatan, Semua Kelurahan	7,500,000,000	
<b>2</b>	<b>10</b>	<b>01</b>	<b>2.05</b>		<b>Administrasi Kepegawaian Perangkat Daerah</b>							<b>361,000,000</b>		
2	10	01	2.05	01	Peningkatan Sarana dan Prasarana Disiplin Pegawai	IKM Internal Perangkat Daerah	81 nilai	Jumlah Unit Peningkatan Sarana dan Prasarana Disiplin Pegawai	2 Unit	IKM Layanan Administrasi Kepegawaian Perangkat Daerah	81 nilai	Kota Balikpapan, Semua Kecamatan, Semua Kelurahan	25,000,000	
2	10	01	2.05	09	Pendidikan dan Pelatihan Pegawai Berdasarkan Tugas dan Fungsi	IKM Internal Perangkat Daerah	81 nilai	Jumlah Pegawai Berdasarkan Tugas dan Fungsi yang Mengikuti Pendidikan dan Pelatihan	15 Orang	IKM Layanan Administrasi Kepegawaian Perangkat Daerah	81 nilai	Kota Balikpapan, Semua Kecamatan, Semua Kelurahan	150,000,000	

**Prioritas dan Plafon Anggaran Sementara Tahun 2023  
Kota Balikpapan**

**Unit Organisasi : 2.10.1.03.0.00.01.0000 DINAS PERTANAHAN DAN PENATAAN RUANG**  
**Sub Unit Organisasi : 2.10.1.03.0.00.01.0000 DINAS PERTANAHAN DAN PENATAAN RUANG**

Kode					Program/ Kegiatan	Sasaran Program		Sasaran Kegiatan				Lokasi Kegiatan	Plafon Anggaran Sementara (Rp.)	Keterangan
						Indikator Kinerja	Target	Output Kegiatan	Target	Outcome Kegiatan	Target			
2	10	01	2.05	11	Bimbingan Teknis Implementasi Peraturan Perundang-Undangan	IKM Internal Perangkat Daerah	81 nilai	Jumlah Orang yang Mengikuti Bimbingan Teknis Implementasi Peraturan Perundang-Undangan	20 Orang	IKM Layanan Administrasi Kepegawaian Perangkat Daerah	81 nilai	Kota Balikpapan, Semua Kecamatan, Semua Kelurahan	186,000,000	
<b>2</b>	<b>10</b>	<b>01</b>	2.06		<b>Administrasi Umum Perangkat Daerah</b>							<b>1,887,986,300</b>		
2	10	01	2.06	01	Penyediaan Komponen Instalasi Listrik/Penerangan Bangunan Kantor	IKM Internal Perangkat Daerah	81 nilai	Jumlah Paket Komponen Instalasi Listrik/Penerangan Bangunan Kantor yang Disediakan	1 Paket	IKM Layanan Administrasi Umum Perangkat Daerah	81 nilai	Kota Balikpapan, Semua Kecamatan, Semua Kelurahan	13,998,000	
2	10	01	2.06	02	Penyediaan Peralatan dan Perlengkapan Kantor	IKM Internal Perangkat Daerah	81 nilai	Jumlah Paket Peralatan dan Perlengkapan Kantor yang Disediakan	6 Paket	IKM Layanan Administrasi Umum Perangkat Daerah	81 nilai	Kota Balikpapan, Semua Kecamatan, Semua Kelurahan	400,000,000	
2	10	01	2.06	03	Penyediaan Peralatan Rumah Tangga	IKM Internal Perangkat Daerah	81 nilai	Jumlah Paket Peralatan Rumah Tangga yang Disediakan	1 Paket	IKM Layanan Administrasi Umum Perangkat Daerah	81 nilai	Kota Balikpapan, Semua Kecamatan, Semua Kelurahan	5,000,000	
2	10	01	2.06	04	Penyediaan Bahan Logistik Kantor	IKM Internal Perangkat Daerah	81 nilai	Jumlah Paket Bahan Logistik Kantor yang Disediakan	6 Paket	IKM Layanan Administrasi Umum Perangkat Daerah	81 nilai	Kota Balikpapan, Semua Kecamatan, Semua Kelurahan	783,079,800	
2	10	01	2.06	05	Penyediaan Barang Cetak dan Penggandaan	IKM Internal Perangkat Daerah	81 nilai	Jumlah Paket Barang Cetak dan Penggandaan yang Disediakan	1 Paket	IKM Layanan Administrasi Umum Perangkat Daerah	81 nilai	Kota Balikpapan, Semua Kecamatan, Semua Kelurahan	71,911,000	



**Prioritas dan Plafon Anggaran Sementara Tahun 2023  
Kota Balikpapan**

**Unit Organisasi : 2.10.1.03.0.00.01.0000 DINAS PERTANAHAN DAN PENATAAN RUANG**  
**Sub Unit Organisasi : 2.10.1.03.0.00.01.0000 DINAS PERTANAHAN DAN PENATAAN RUANG**

Kode					Program/ Kegiatan	Sasaran Program		Sasaran Kegiatan				Lokasi Kegiatan	Plafon Anggaran Sementara (Rp.)	Keterangan
						Indikator Kinerja	Target	Output Kegiatan	Target	Outcome Kegiatan	Target			
2	10	01	2.06	06	Penyediaan Bahan Bacaan dan Peraturan Perundang-undangan	IKM Internal Perangkat Daerah	81 nilai	Jumlah Dokumen Bahan Bacaan dan Peraturan Perundang-Undangan yang Disediakan	2 Dokumen	IKM Layanan Administrasi Umum Perangkat Daerah	81 nilai	Kota Balikpapan, Semua Kecamatan, Semua Kelurahan	6,000,000	
2	10	01	2.06	08	Fasilitasi Kunjungan Tamu	IKM Internal Perangkat Daerah	81 nilai	Jumlah Laporan Fasilitasi Kunjungan Tamu	12 Laporan	IKM Layanan Administrasi Umum Perangkat Daerah	81 nilai	Kota Balikpapan, Semua Kecamatan, Semua Kelurahan	7,997,500	
2	10	01	2.06	09	Penyelenggaraan Rapat Koordinasi dan Konsultasi SKPD	IKM Internal Perangkat Daerah	81 nilai	Jumlah Laporan Penyelenggaraan Rapat Koordinasi dan Konsultasi SKPD	130 Laporan	IKM Layanan Administrasi Umum Perangkat Daerah	81 nilai	Kota Balikpapan, Semua Kecamatan, Semua Kelurahan	600,000,000	
<b>2</b>	<b>10</b>	<b>01</b>	<b>2.07</b>		<b>Pengadaan Barang Milik Daerah Penunjang Urusan Pemerintah Daerah</b>						<b>515,000,000</b>			
2	10	01	2.07	02	Pengadaan Kendaraan Dinas Operasional atau Lapangan	IKM Internal Perangkat Daerah	81 nilai	Jumlah Unit Kendaraan Dinas Operasional atau Lapangan yang Disediakan	5 Unit	IKM Layanan Pengadaan Barang Milik Daerah Penunjang Urusan Pemerintah Daerah	81 nilai	Kota Balikpapan, Semua Kecamatan, Semua Kelurahan	460,000,000	
2	10	01	2.07	05	Pengadaan Mebel	IKM Internal Perangkat Daerah	81 nilai	Jumlah Paket Mebel yang Disediakan	3 paket	IKM Layanan Pengadaan Barang Milik Daerah Penunjang Urusan Pemerintah Daerah	81 nilai	Kota Balikpapan, Semua Kecamatan, Semua Kelurahan	52,000,000	
2	10	01	2.07	08	Pengadaan Aset Tak Berwujud	IKM Internal Perangkat Daerah	81 nilai	Jumlah Unit Aset Tak Berwujud yang Disediakan	3 Unit	IKM Layanan Pengadaan Barang Milik Daerah Penunjang Urusan Pemerintah Daerah	81 nilai	Kota Balikpapan, Semua Kecamatan, Semua Kelurahan	3,000,000	
<b>2</b>	<b>10</b>	<b>01</b>	<b>2.08</b>		<b>Penyediaan Jasa Penunjang Urusan Pemerintahan Daerah</b>						<b>778,798,000</b>			

**Prioritas dan Plafon Anggaran Sementara Tahun 2023  
Kota Balikpapan**

**Unit Organisasi : 2.10.1.03.0.00.01.0000 DINAS PERTANAHAN DAN PENATAAN RUANG**

**Sub Unit Organisasi : 2.10.1.03.0.00.01.0000 DINAS PERTANAHAN DAN PENATAAN RUANG**

Kode					Program/ Kegiatan	Sasaran Program		Sasaran Kegiatan				Lokasi Kegiatan	Plafon Anggaran Sementara (Rp.)	Keterangan
						Indikator Kinerja	Target	Output Kegiatan	Target	Outcome Kegiatan	Target			
2	10	01	2.08	02	Penyediaan Jasa Komunikasi, Sumber Daya Air dan Listrik	IKM Internal Perangkat Daerah	81 nilai	Jumlah Laporan Penyediaan Jasa Komunikasi, Sumber Daya Air dan Listrik yang Disediakan	1 Laporan	IKM Layanan Penyediaan Jasa Penunjang Urusan Pemerintahan Daerah	81 nilai	Kota Balikpapan, Semua Kecamatan, Semua Kelurahan	44,935,500	
2	10	01	2.08	03	Penyediaan Jasa Peralatan dan Perlengkapan Kantor	IKM Internal Perangkat Daerah	81 nilai	Jumlah Laporan Penyediaan Jasa Peralatan dan Perlengkapan Kantor yang Disediakan	1 Laporan	IKM Layanan Penyediaan Jasa Penunjang Urusan Pemerintahan Daerah	81 nilai	Kota Balikpapan, Semua Kecamatan, Semua Kelurahan	30,000,000	
2	10	01	2.08	04	Penyediaan Jasa Pelayanan Umum Kantor	IKM Internal Perangkat Daerah	81 nilai	Jumlah Laporan Penyediaan Jasa Pelayanan Umum Kantor yang Disediakan	36 Laporan	IKM Layanan Penyediaan Jasa Penunjang Urusan Pemerintahan Daerah	81 nilai	Kota Balikpapan, Semua Kecamatan, Semua Kelurahan	703,862,500	
<b>2</b>	<b>10</b>	<b>01</b>	<b>2.09</b>		<b>Pemeliharaan Barang Milik Daerah Penunjang Urusan Pemerintahan Daerah</b>						<b>625,000,000</b>			
2	10	01	2.09	01	Penyediaan Jasa Pemeliharaan, Biaya Pemeliharaan, dan Pajak Kendaraan Perorangan Dinas atau Kendaraan Dinas Jabatan	IKM Internal Perangkat Daerah	81 nilai	Jumlah Kendaraan Perorangan Dinas atau Kendaraan Dinas Jabatan yang Dipelihara dan dibayarkan Pajaknya	17 Unit	IKM Layanan Pemeliharaan Barang Milik Daerah Penunjang Urusan Pemerintahan Daerah	81 nilai	Kota Balikpapan, Semua Kecamatan, Semua Kelurahan	390,000,000	
2	10	01	2.09	02	Penyediaan Jasa Pemeliharaan, Biaya Pemeliharaan, Pajak dan Perizinan Kendaraan Dinas Operasional atau Lapangan	IKM Internal Perangkat Daerah	81 nilai	Jumlah Kendaraan Dinas Operasional atau Lapangan yang Dipelihara dan dibayarkan Pajak dan Perizinannya	9 Unit	IKM Layanan Pemeliharaan Barang Milik Daerah Penunjang Urusan Pemerintahan Daerah	81 nilai	Kota Balikpapan, Semua Kecamatan, Semua Kelurahan	175,000,000	
2	10	01	2.09	06	Pemeliharaan Peralatan dan Mesin Lainnya	IKM Internal Perangkat Daerah	81 nilai	Jumlah Peralatan dan Mesin Lainnya yang Dipelihara	30 Unit	IKM Layanan Pemeliharaan Barang Milik Daerah Penunjang Urusan Pemerintahan Daerah	81 nilai	Kota Balikpapan, Semua Kecamatan, Semua Kelurahan	60,000,000	
<b>2</b>	<b>10</b>	<b>04</b>			<b>PROGRAM PENYELESAIAN SENGKETA TANAH GARAPAN</b>						<b>60,000,000</b>			
<b>2</b>	<b>10</b>	<b>04</b>	<b>2.01</b>		<b>Penyelesaian Sengketa Tanah Garapan dalam Daerah Kabupaten/Kota</b>						<b>60,000,000</b>			

**Prioritas dan Plafon Anggaran Sementara Tahun 2023  
Kota Balikpapan**

Unit Organisasi : 2.10.1.03.0.00.01.0000 DINAS PERTANAHAN DAN PENATAAN RUANG

Sub Unit Organisasi : 2.10.1.03.0.00.01.0000 DINAS PERTANAHAN DAN PENATAAN RUANG

Kode					Program/ Kegiatan	Sasaran Program		Sasaran Kegiatan				Lokasi Kegiatan	Plafon Anggaran Sementara (Rp.)	Keterangan
						Indikator Kinerja	Target	Output Kegiatan	Target	Outcome Kegiatan	Target			
2	10	04	2.01	02	Mediasi Penyelesaian Sengketa Tanah Garapan dalam 1 (satu) Daerah Kabupaten/Kota	Persentase fasilitasi penanganan sengketa tanah garapan melalui mediasi	40 %	Jumlah Berita Acara Hasil Mediasi Penyelesaian Kasus Sengketa dan Konflik Tanah Garapan dalam 1 (Satu) Daerah Kabupaten/Kota	5 Berita Acara	persentase dokumen pengaduan sengketa tanah garapan yang terverifikasi	41.7 %	Kota Balikpapan, Semua Kecamatan, Semua Kelurahan	60,000,000	
<b>2</b>	<b>10</b>	<b>05</b>			<b>PROGRAM PENYELESAIAN GANTI KERUGIAN DAN SANTUNAN TANAH UNTUK PEMBANGUNAN</b>						<b>33,651,765,300</b>			
<b>2</b>	<b>10</b>	<b>05</b>	2.01		<b>Penyelesaian Masalah Ganti Kerugian dan Santunan Tanah untuk Pembangunan oleh Pemerintah Daerah Kabupaten/Kota</b>						<b>33,651,765,300</b>			
2	10	05	2.01	01	Penetapan Daftar Masyarakat Penerima Santunan Tanah dalam 1 (satu) Daerah Kabupaten/Kota	Persentase Luas Tanah yang diberikan ganti rugi yang dilaksanakan oleh DPPR	69.49 %	Jumlah Keputusan Bupati/Wali Kota Tentang Penetapan Penerima Santunan Tanah	3 Dokumen	Rata-Rata Persentase tahapan pengadaan tanah yang sudah dilaksanakan oleh DPPR	41.67 %	Kota Balikpapan, Semua Kecamatan, Semua Kelurahan	382,900,000	
2	10	05	2.01	02	Koordinasi dan Sinkronisasi Penyelesaian Masalah Ganti Kerugian dan Santunan Tanah untuk Pembangunan oleh Pemerintah Daerah Kabupaten/Kota	Persentase Luas Tanah yang diberikan ganti rugi yang dilaksanakan oleh DPPR	69.49 %	Jumlah Dokumen Koordinasi dan Sinkronisasi Penyelesaian Masalah Ganti Kerugian dan Santunan Tanah untuk Pembangunan oleh Pemerintah Daerah Kabupaten/Kota	1 Dokumen	Rata-Rata Persentase tahapan pengadaan tanah yang sudah dilaksanakan oleh DPPR	41.67 %	Kota Balikpapan, Semua Kecamatan, Semua Kelurahan	33,268,865,300	
<b>2</b>	<b>10</b>	<b>09</b>			<b>PROGRAM PENGELOLAAN IZIN MEMBUKA TANAH</b>						<b>121,180,000</b>			
<b>2</b>	<b>10</b>	<b>09</b>	2.01		<b>Penerbitan Izin Membuka Tanah</b>						<b>121,180,000</b>			
2	10	09	2.01	01	Koordinasi dan Sinkronisasi Pemberian Izin Membuka Tanah	Persentase luas tanah yang sudah dimanfaatkan	89 %	Jumlah Dokumen Kegiatan Koordinasi dan Sinkronisasi dalam rangka Pemberian Izin Membuka Tanah	240 Dokumen	Persentase rekomendasi IMTN yang diterbitkan	89 %	Kota Balikpapan, Semua Kecamatan, Semua Kelurahan	114,930,000	
2	10	09	2.01	02	Pengendalian Pemanfaatan Tanah Negara	Persentase luas tanah yang sudah dimanfaatkan	89 %	Jumlah Dokumen Kegiatan Pengendalian Pemanfaatan Tanah Negara	12 Dokumen	Persentase rekomendasi IMTN yang diterbitkan	89 %	Kota Balikpapan, Semua Kecamatan, Semua Kelurahan	6,250,000	
<b>TOTAL</b>												<b>62,100,000,000</b>		

**Prioritas dan Plafon Anggaran Sementara Tahun 2023  
Kota Balikpapan**

Unit Organisasi : 2.11.0.00.0.00.01.0000 DINAS LINGKUNGAN HIDUP

Sub Unit Organisasi : 2.11.0.00.0.00.01.0000 DINAS LINGKUNGAN HIDUP

Kode			Program/ Kegiatan	Sasaran Program		Sasaran Kegiatan				Lokasi Kegiatan	Plafon Anggaran Sementara (Rp.)	Keterangan	
				Indikator Kinerja	Target	Output Kegiatan	Target	Outcome Kegiatan	Target				
<b>2</b>	<b>11</b>	<b>01</b>			<b>PROGRAM PENUNJANG URUSAN PEMERINTAHAN DAERAH KABUPATEN/KOTA</b>						<b>18,259,788,000</b>		
<b>2</b>	<b>11</b>	<b>01</b>	2.01		<b>Perencanaan, Penganggaran, dan Evaluasi Kinerja Perangkat Daerah</b>						<b>14,975,000</b>		
2	11	01	2.01	06	Koordinasi dan Penyusunan Laporan Capaian Kinerja dan Ikhtisar Realisasi Kinerja SKPD	Indeks Kepuasan Masyarakat (IKM) Internal Perangkat Daerah	77,66 Nilai	Jumlah Dokumen SAKIP	1 Laporan	Nilai SAKIP	72 Nilai	5,000,000	
2	11	01	2.01	07	Evaluasi Kinerja Perangkat Daerah	Indeks Kepuasan Masyarakat (IKM) Internal Perangkat Daerah	77,66 Nilai	Jumlah Dokumen Evaluasi Kinerja	2 Laporan	Nilai SAKIP	72 Nilai	9,975,000	
<b>2</b>	<b>11</b>	<b>01</b>	2.02		<b>Administrasi Keuangan Perangkat Daerah</b>						<b>12,220,342,000</b>		
2	11	01	2.02	01	Penyediaan Gaji dan Tunjangan ASN	Indeks Kepuasan Masyarakat (IKM) Internal Perangkat Daerah	77,66 Nilai	Jumlah dokumen gaji dan tunjangan ASN	75 Orang/bulan	IKM Layanan Administrasi Keuangan Perangkat Daerah	78.59 Nilai	12,220,342,000	
<b>2</b>	<b>11</b>	<b>01</b>	2.04		<b>Administrasi Pendapatan Daerah Kewenangan Perangkat Daerah</b>						<b>1,500,000,000</b>		
2	11	01	2.04	04	Pendataan dan Pendaftaran Objek Retribusi Daerah	Indeks Kepuasan Masyarakat (IKM) Internal Perangkat Daerah	77,66 Nilai	jumlah pegawai pendataan dan pendaftaran retribusi	1 Dokumen	IKM Layanan Administrasi Retribusi Perangkat Daerah	82.06 Nilai	1,500,000,000	
<b>2</b>	<b>11</b>	<b>01</b>	2.05		<b>Administrasi Kepegawaian Perangkat Daerah</b>						<b>50,000,000</b>		
2	11	01	2.05	09	Pendidikan dan Pelatihan Pegawai Berdasarkan Tugas dan Fungsi	Indeks Kepuasan Masyarakat (IKM) Internal Perangkat Daerah	77,66 Nilai	Jumlah Pegawai Berdasarkan Tugas dan Fungsi yang Mengikuti Pendidikan dan Pelatihan	20 Orang	IKM Layanan Administrasi Kepegawaian Perangkat Daerah	78.93 Nilai	50,000,000	
<b>2</b>	<b>11</b>	<b>01</b>	2.06		<b>Administrasi Umum Perangkat Daerah</b>						<b>1,022,945,000</b>		
2	11	01	2.06	01	Penyediaan Komponen Instalasi Listrik/Penerangan Bangunan Kantor	Indeks Kepuasan Masyarakat (IKM) Internal Perangkat Daerah	77,66 Nilai	Jumlah jenis Komponen Instalasi Listrik/Penerangan Bangunan Kantor	5 Paket	IKM Layanan Administrasi Umum Perangkat Daerah	75.11 Nilai	8,000,000	
2	11	01	2.06	02	Penyediaan Peralatan dan Perlengkapan Kantor	Indeks Kepuasan Masyarakat (IKM) Internal Perangkat Daerah	77,66 Nilai	Jumlah jenis Penyediaan Peralatan dan Perlengkapan Kantor	8 Paket	IKM Layanan Administrasi Umum Perangkat Daerah	75.11 Nilai	99,950,000	
2	11	01	2.06	04	Penyediaan Bahan Logistik Kantor	Indeks Kepuasan Masyarakat (IKM) Internal Perangkat Daerah	77,66 Nilai	Jumlah jenis Bahan Logistik Kantor	6 Dokumen	IKM Layanan Administrasi Umum Perangkat Daerah	75.11 Nilai	219,995,000	
2	11	01	2.06	05	Penyediaan Barang Cetak dan Penggandaan	Indeks Kepuasan Masyarakat (IKM) Internal Perangkat Daerah	77,66 Nilai	Jumlah jenis barang cetakan dan penggandaan	4 Paket	IKM Layanan Administrasi Umum Perangkat Daerah	75.11 Nilai	45,000,000	

**Prioritas dan Plafon Anggaran Sementara Tahun 2023  
Kota Balikpapan**

Unit Organisasi : 2.11.0.00.0.00.01.0000 DINAS LINGKUNGAN HIDUP

Sub Unit Organisasi : 2.11.0.00.0.00.01.0000 DINAS LINGKUNGAN HIDUP

Kode					Program/ Kegiatan	Sasaran Program		Sasaran Kegiatan				Lokasi Kegiatan	Plafon Anggaran Sementara (Rp.)	Keterangan
						Indikator Kinerja	Target	Output Kegiatan	Target	Outcome Kegiatan	Target			
2	11	01	2.06	09	Penyelenggaraan Rapat Koordinasi dan Konsultasi SKPD	Indeks Kepuasan Masyarakat (IKM) Internal Perangkat Daerah	77,66 Nilai	Frekuensi rapat, Korrdinasi dan Koordinasi dalam daerah dan luar daerah Jumlah Laporan Penyelenggaraan Rapat Koordinasi dan Konsultasi SKPD	140 Laporan 0 Laporan	IKM Layanan Administrasi Umum Perangkat Daerah	75.11 Nilai		600,000,000	
2	11	01	2.06	11	Dukungan Pelaksanaan Sistem Pemerintahan Berbasis Elektronik pada SKPD	Indeks Kepuasan Masyarakat (IKM) Internal Perangkat Daerah	77,66 Nilai	Jumlah Dokumen Pelaporan Dukungan Pelaksanaan SPBE	1 Dokumen	IKM Layanan Administrasi Umum Perangkat Daerah	75.11 Nilai		50,000,000	
<b>2</b>	<b>11</b>	<b>01</b>	2.07		<b>Pengadaan Barang Milik Daerah Penunjang Urusan Pemerintah Daerah</b>								<b>99,890,000</b>	
2	11	01	2.07	05	Pengadaan Mebel	Indeks Kepuasan Masyarakat (IKM) Internal Perangkat Daerah	77,66 Nilai	jumlah jenis mebel	10 Unit	IKM Layanan Pengadaan Barang Milik Daerah Penunjang Urusan Pemerintah Daerah	72.32 Nilai		49,890,000	
2	11	01	2.07	10	Pengadaan Sarana dan Prasarana Gedung Kantor atau Bangunan Lainnya	Indeks Kepuasan Masyarakat (IKM) Internal Perangkat Daerah	77,66 Nilai	Jumlah jenis Sarana dan Prasarana Pendukung Gedung Kantor atau Bangunan Lainnya	2 Unit	IKM Layanan Pengadaan Barang Milik Daerah Penunjang Urusan Pemerintah Daerah	72.32 Nilai		50,000,000	
<b>2</b>	<b>11</b>	<b>01</b>	2.08		<b>Penyediaan Jasa Penunjang Urusan Pemerintahan Daerah</b>								<b>1,739,996,000</b>	
2	11	01	2.08	01	Penyediaan Jasa Surat Menyurat	Indeks Kepuasan Masyarakat (IKM) Internal Perangkat Daerah	77,66 Nilai	jumlah jenis jasa surat menyurat	2 Laporan	IKM Layanan Penyediaan Jasa Penunjang Urusan Pemerintahan Daerah	79.63 Nilai		10,000,000	
2	11	01	2.08	02	Penyediaan Jasa Komunikasi, Sumber Daya Air dan Listrik	Indeks Kepuasan Masyarakat (IKM) Internal Perangkat Daerah	77,66 Nilai	Jumlah jenis jasa komunikasi, sumber daya air dan listrik	6 Laporan	IKM Layanan Penyediaan Jasa Penunjang Urusan Pemerintahan Daerah	79.63 Nilai		499,996,000	
2	11	01	2.08	04	Penyediaan Jasa Pelayanan Umum Kantor	Indeks Kepuasan Masyarakat (IKM) Internal Perangkat Daerah	77,66 Nilai	Luasan Gedung Kantor yang dilayani	8 Laporan	IKM Layanan Penyediaan Jasa Penunjang Urusan Pemerintahan Daerah	79.63 Nilai		1,230,000,000	
<b>2</b>	<b>11</b>	<b>01</b>	2.09		<b>Pemeliharaan Barang Milik Daerah Penunjang Urusan Pemerintahan Daerah</b>								<b>1,611,640,000</b>	
2	11	01	2.09	01	Penyediaan Jasa Pemeliharaan, Biaya Pemeliharaan, dan Pajak Kendaraan Perorangan Dinas atau Kendaraan Dinas Jabatan	Indeks Kepuasan Masyarakat (IKM) Internal Perangkat Daerah	77,66 Nilai	Jumlah Kendaraan yang dipelihara	71 Unit	IKM Layanan Pemeliharaan Barang Milik Daerah Penunjang Urusan Pemerintahan Daerah	73.37 Nilai		1,441,640,000	

**Prioritas dan Plafon Anggaran Sementara Tahun 2023  
Kota Balikpapan**

Unit Organisasi : 2.11.0.00.0.00.01.0000 DINAS LINGKUNGAN HIDUP

Sub Unit Organisasi : 2.11.0.00.0.00.01.0000 DINAS LINGKUNGAN HIDUP

Kode					Program/ Kegiatan	Sasaran Program		Sasaran Kegiatan				Lokasi Kegiatan	Plafon Anggaran Sementara (Rp.)	Keterangan
						Indikator Kinerja	Target	Output Kegiatan	Target	Outcome Kegiatan	Target			
2	11	01	2.09	06	Pemeliharaan Peralatan dan Mesin Lainnya	Indeks Kepuasan Masyarakat (IKM) Internal Perangkat Daerah	77,66 Nilai	Jenis peralatan dan Mesin Lainnya yang dipelihara	100 Unit	IKM Layanan Pemeliharaan Barang Milik Daerah Penunjang Urusan Pemerintahan Daerah	73.37 Nilai		70,000,000	
2	11	01	2.09	09	Pemeliharaan/Rehabilitasi Gedung Kantor dan Bangunan Lainnya	Indeks Kepuasan Masyarakat (IKM) Internal Perangkat Daerah	77,66 Nilai	Frekuensi Pemeliharaan	1 Unit	IKM Layanan Pemeliharaan Barang Milik Daerah Penunjang Urusan Pemerintahan Daerah	73.37 Nilai		100,000,000	
<b>2</b>	<b>11</b>	<b>02</b>			<b>PROGRAM PERENCANAAN LINGKUNGAN HIDUP</b>							<b>954,998,700</b>		
<b>2</b>	<b>11</b>	<b>02</b>	2.01		<b>Rencana Perlindungan dan Pengelolaan Lingkungan Hidup (RPPLH) Kabupaten/Kota</b>							<b>104,998,700</b>		
2	11	02	2.01	02	Pengendalian Pelaksanaan RPPLH Kabupaten/Kota	Persentase ketersediaan data dokumen perencanaan	50 %	Jumlah Dokumen Telaahan Kebijakan yang Telah Mengakomodir RPPLH Kabupaten/Kota	1 Dokumen	Jumlah Dokumen RPPLH yang menjadi acuan lingkungan hidup	1 dokumen	Kota Balikpapan, Semua Kecamatan, Semua Kelurahan	104,998,700	
<b>2</b>	<b>11</b>	<b>02</b>	2.02		<b>Penyelenggaraan Kajian Lingkungan Hidup Strategis (KLHS) Kabupaten/Kota</b>							<b>850,000,000</b>		
2	11	02	2.02	02	Pembuatan dan Pelaksanaan KLHS RPJPD/RPJMD	Persentase ketersediaan data dokumen perencanaan	50 %	Jumlah Dokumen KLHS RPJPD/RPJMD Kabupaten/Kota yang Disusun	2 Dokumen	Jumlah Dokumen KLHS yang menjadi acuan lingkungan hidup	2 dokumen		825,000,000	
2	11	02	2.02	03	Pembuatan dan Pelaksanaan KLHS untuk KRP yang Berpotensi Menimbulkan Dampak/Resiko Lingkungan Hidup	Persentase ketersediaan data dokumen perencanaan	50 %	Jumlah Dokumen KLHS KRP Kabupaten/Kota yang Berpotensi Menimbulkan Dampak/Resiko Lingkungan Hidup yang Disusun	1 Dokumen	Jumlah Dokumen KLHS yang menjadi acuan lingkungan hidup	2 dokumen		25,000,000	
<b>2</b>	<b>11</b>	<b>03</b>			<b>PROGRAM PENGENDALIAN PENCEMARAN DAN/ATAU KERUSAKAN LINGKUNGAN HIDUP</b>							<b>1,559,999,550</b>		
<b>2</b>	<b>11</b>	<b>03</b>	2.01		<b>Pencegahan Pencemaran dan/atau Kerusakan Lingkungan Hidup Kabupaten/Kota</b>							<b>399,999,700</b>		
2	11	03	2.01	01	Koordinasi, Sinkronisasi, dan Pelaksanaan Pencegahan Pencemaran Lingkungan Hidup Dilaksanakan Terhadap Media Tanah, Air, Udara, dan Laut	Persentase Pengendalian Pencemaran dan Kerusakan Lingkungan yang dilaksanakan	100 Persen	Jumlah Dokumen Uji Kualitas Lingkungan Hidup Dilaksanakan Terhadap Media Tanah, Air, Udara, dan Laut	20 Dokumen	Jumlah Akumulasi upaya pencegahan Pencemaran dan/atau Kerusakan Lingkungan Hidup Kabupaten/Kota	23 Kegiatan		99,999,950	

**Prioritas dan Plafon Anggaran Sementara Tahun 2023  
Kota Balikpapan**

Unit Organisasi : 2.11.0.00.0.00.01.0000 DINAS LINGKUNGAN HIDUP

Sub Unit Organisasi : 2.11.0.00.0.00.01.0000 DINAS LINGKUNGAN HIDUP

Kode					Program/ Kegiatan	Sasaran Program		Sasaran Kegiatan				Lokasi Kegiatan	Plafon Anggaran Sementara (Rp.)	Keterangan
						Indikator Kinerja	Target	Output Kegiatan	Target	Outcome Kegiatan	Target			
2	11	03	2.01	02	Koordinasi, Sinkronisasi dan Pelaksanaan Pengendalian Emisi Gas Rumah Kaca, Mitigasi dan Adaptasi Perubahan Iklim	Persentase Pengendalian Pencemaran dan Kerusakan Lingkungan yang dilaksanakan	100 Persen	Jumlah Kegiatan Koordinasi, Sinkronisasi dan Pelaksanaan Pengendalian Emisi Gas Rumah Kaca, Mitigasi dan Adaptasi Perubahan Iklim yang dilaksanakan	3 Dokumen	Jumlah Akumulasi upaya pencegahan Pencemaran dan/atau Kerusakan Lingkungan Hidup Kabupaten/Kota	23 Kegiatan		99,999,750	
2	11	03	2.01	03	Pengelolaan Laboratorium Lingkungan Hidup Kabupaten/Kota	Persentase Pengendalian Pencemaran dan Kerusakan Lingkungan yang dilaksanakan	100 Persen	Jumlah Pengujian Sampel	1 Dokumen	Jumlah Akumulasi upaya pencegahan Pencemaran dan/atau Kerusakan Lingkungan Hidup Kabupaten/Kota	23 Kegiatan		200,000,000	
<b>2</b>	<b>11</b>	<b>03</b>	<b>2.02</b>		<b>Penanggulangan Pencemaran dan/atau Kerusakan Lingkungan Hidup Kabupaten/Kota</b>								<b>1,000,000,000</b>	
2	11	03	2.02	01	Pemberian Informasi Peringatan Pencemaran dan/atau Kerusakan Lingkungan Hidup pada Masyarakat	Persentase Pengendalian Pencemaran dan Kerusakan Lingkungan Yang Dilaksanakan	100 Persen	Jumlah Dokumen / Data Informasi	6 Laporan	Jumlah Upaya Penanggulangan pencemaran/kerusakan lingkungan hidup	9 Kegiatan	Kota Balikpapan, Semua Kecamatan, Semua Kelurahan	950,000,000	
2	11	03	2.02	03	Penghentian Pencemaran dan/atau Kerusakan Lingkungan Hidup	Persentase Pengendalian Pencemaran dan Kerusakan Lingkungan Yang Dilaksanakan	100 Persen	Jumlah Sumber Pencemar dan/atau Kerusakan Lingkungan Hidup yang Dihentikan	3 Titik	Jumlah Upaya Penanggulangan pencemaran/kerusakan lingkungan hidup	9 Kegiatan		50,000,000	
<b>2</b>	<b>11</b>	<b>03</b>	<b>2.03</b>		<b>Pemulihan Pencemaran dan/atau Kerusakan Lingkungan Hidup Kabupaten/Kota</b>								<b>159,999,850</b>	
2	11	03	2.03	01	Koordinasi dan Sinkronisasi Penghentian Sumber Pencemaran	Jumlah upaya pemulihan pencemaran/kerusakan lingkungan hidup Persentase Pengendalian pencemaran dan kerusakan lingkungan yang dilaksanakan	4 Dokumen 100 Persen	Jumlah Dokumen Hasil Koordinasi dan Sinkronisasi Penghentian Sumber Pencemaran Kewenangan Pemerintah dan/atau Provinsi dan/atau Sektor Lain hingga Terhentinya Sumber Pencemaran yang Dilaksanakan	2 Dokumen	Jumlah upaya pemulihan pencemaran/kerusakan lingkungan	4 Kegiatan		50,000,000	
2	11	03	2.03	04	Koordinasi, Sinkronisasi dan Pelaksanaan Rehabilitasi	Jumlah upaya pemulihan pencemaran/kerusakan lingkungan hidup Persentase Pengendalian pencemaran dan kerusakan lingkungan yang dilaksanakan	4 Dokumen 100 Persen	Jumlah Dokumen Hasil Koordinasi, Sinkronisasi dan Pelaksanaan Rehabilitasi	2 Dokumen	Jumlah upaya pemulihan pencemaran/kerusakan lingkungan	4 Kegiatan		109,999,850	

**Prioritas dan Plafon Anggaran Sementara Tahun 2023  
Kota Balikpapan**

Unit Organisasi : 2.11.0.00.0.00.01.0000 DINAS LINGKUNGAN HIDUP

Sub Unit Organisasi : 2.11.0.00.0.00.01.0000 DINAS LINGKUNGAN HIDUP

Kode			Program/ Kegiatan	Sasaran Program		Sasaran Kegiatan				Lokasi Kegiatan	Plafon Anggaran Sementara (Rp.)	Keterangan	
				Indikator Kinerja	Target	Output Kegiatan	Target	Outcome Kegiatan	Target				
2	11	04		<b>PROGRAM PENGELOLAAN KEANEKARAGAMAN HAYATI (KEHATI)</b>								<b>30,432,000,000</b>	
2	11	04	2.01	<b>Pengelolaan Keanekaragaman Hayati Kabupaten/Kota</b>								<b>30,432,000,000</b>	
2	11	04	2.01	01	Penyusunan dan Penetapan Rencana Pengelolaan Keanekaragaman Hayati	Persentase RTH yang dikelola	10,59 Persen	Jumlah Dokumen Rencana Induk Pengelolaan Kehati yang Disusun	1 Dokumen	Luas tutupan lahan yang menjadi tanggung jawab Kota	6802.43 hektar	300,000,000	
2	11	04	2.01	04	Pengelolaan Ruang Terbuka Hijau (RTH)	Persentase RTH yang dikelola	10,59 Persen	Jumlah RTH/Taman	390.46 Ha	Luas tutupan lahan yang menjadi tanggung jawab Kota	6802.43 hektar	30,032,000,000	
2	11	04	2.01	06	Pengembangan Kapasitas Kelembagaan dan SDM dalam Pengelolaan Keanekaragaman Hayati	Persentase RTH yang dikelola	10,59 Persen	Jumlah Orang yang Meningkatkan Kapasitasnya dalam Pengelolaan Keanekaragaman Hayati	15 Orang	Luas tutupan lahan yang menjadi tanggung jawab Kota	6802.43 hektar	100,000,000	
2	11	05		<b>PROGRAM PENGENDALIAN BAHAN BERBAHAYA DAN BERACUN (B3) DAN LIMBAH BAHAN BERBAHAYA DAN BERACUN (LIMBAH B3)</b>								<b>580,000,000</b>	
2	11	05	2.01	<b>Penyimpanan sementara Limbah B3</b>								<b>55,000,000</b>	
2	11	05	2.01	01	Fasilitasi Pemenuhan Komitmen Izin Penyimpanan sementara Limbah B3 Dilaksanakan Melalui Sistem Pelayanan Perizinan Berusaha Terintegrasi Secara Elektronik	Persentase usaha/kegiatan penghasil limbah B3 yang melaporkan limbahnya	44,74 Persen	Jumlah Fasilitas Persetujuan/Izin Penyimpanan sementara Limbah B3 yang Dilaksanakan Melalui Sistem Pelayanan Perizinan Berusaha Terintegrasi Secara Elektronik	20 Dokumen	Jumlah pelaku Usaha yang melaporkan Limbah B3	20 usaha/kegiatan	55,000,000	
2	11	05	2.02	<b>Pengumpulan Limbah B3 dalam 1 (Satu) Daerah Kabupaten/Kota</b>								<b>525,000,000</b>	
2	11	05	2.02	02	Koordinasi dan Sinkronisasi Pengelolaan Limbah B3 dengan Pemerintah Provinsi dalam rangka Pengangkutan, Pemanfaatan, Pengolahan, dan/atau Penimbunan	Persentase usaha/kegiatan penghasil limbah B3 yang melaporkan limbahnya	44,74 persen	Jumlah Dokumen Hasil Koordinasi & Sinkronisasi Pengelolaan Limbah B3 dengan Pemerintah dan Pemerintah Provinsi dalam rangka Pengangkutan, Pemanfaatan, Pengolahan, dan/atau Penimbunan yang Bukan Menjadi Kewenangan Pemda Kabupaten/Kota serta Pelaksanaan Pengumpulan dan Penyimpanan sementara Limbah B3 yang Sesuai dengan Kewenangannya	3 Dokumen	Jumlah pelaku usaha yang melaporkan pengumpulan limbah B3	3 usaha/kegiatan	525,000,000	
2	11	06		<b>PROGRAM PEMBINAAN DAN PENGAWASAN TERHADAP IZIN LINGKUNGAN DAN IZIN PERLINDUNGAN DAN PENGELOLAAN LINGKUNGAN HIDUP (PPLH)</b>								<b>225,000,000</b>	
2	11	06	2.01	<b>Pembinaan dan Pengawasan Terhadap Usaha dan/atau Kegiatan yang Izin Lingkungan dan Izin PPLH Diterbitkan oleh Pemerintah Daerah Kabupaten/Kota</b>								<b>225,000,000</b>	



**Prioritas dan Plafon Anggaran Sementara Tahun 2023  
Kota Balikpapan**

Unit Organisasi : 2.11.0.00.0.00.01.0000 DINAS LINGKUNGAN HIDUP

Sub Unit Organisasi : 2.11.0.00.0.00.01.0000 DINAS LINGKUNGAN HIDUP

Kode					Program/ Kegiatan	Sasaran Program		Sasaran Kegiatan				Lokasi Kegiatan	Plafon Anggaran Sementara (Rp.)	Keterangan
						Indikator Kinerja	Target	Output Kegiatan	Target	Outcome Kegiatan	Target			
2	11	06	2.01	01	Fasilitasi Pemenuhan Ketentuan dan Kewajiban Izin Lingkungan dan/atau Izin PPLH	Persentase usaha atau kegiatan yang memiliki izin lingkungan	29,27 persen	Jumlah Izin Lingkungan dan PPLH yang Difasilitasi Pemenuhan Ketentuannya dan Kewajibannya	85 Dokumen	Jumlah Usaha yang memenuhi persyaratan lingkungan	120 Kegiatan	Kota Balikpapan, Semua Kecamatan, Semua Kelurahan	100,000,000	
2	11	06	2.01	02	Pengembangan Kapasitas Pejabat Pengawas Lingkungan Hidup	Persentase usaha atau kegiatan yang memiliki izin lingkungan	29,27 persen	Jumlah Pengembangan Kapasitas Pejabat Pengawas Lingkungan Hidup	4 Orang	Jumlah Usaha yang memenuhi persyaratan lingkungan	120 Kegiatan	Kota Balikpapan, Semua Kecamatan, Semua Kelurahan	25,000,000	
2	11	06	2.01	03	Pengawasan Usaha dan/atau Kegiatan yang Izin Lingkungan Hidup, Izin PPLH yang Diterbitkan oleh Pemerintah Daerah Kabupaten/Kota	Persentase usaha atau kegiatan yang memiliki izin lingkungan	29,27 persen	Jumlah Laporan Dari Usaha dan/atau Kegiatan yang Diawasi Izin Lingkungan, Persetujuan Lingkungan, Surat Kelayakan Operasi oleh Pemerintah Daerah Kabupaten/Kota	35 Laporan	Jumlah Usaha yang memenuhi persyaratan lingkungan	120 Kegiatan	Kota Balikpapan, Semua Kecamatan, Semua Kelurahan	100,000,000	
<b>2</b>	<b>11</b>	<b>08</b>			<b>PROGRAM PENINGKATAN PENDIDIKAN, PELATIHAN DAN PENYULUHAN LINGKUNGAN HIDUP UNTUK MASYARAKAT</b>							<b>569,997,700</b>		
<b>2</b>	<b>11</b>	<b>08</b>	2.01		<b>Penyelenggaraan Pendidikan, Pelatihan, dan Penyuluhan Lingkungan Hidup untuk Lembaga Kemasyarakatan Tingkat Daerah Kabupaten/Kota</b>							<b>569,997,700</b>		
2	11	08	2.01	01	Peningkatan Kapasitas dan Kompetensi Sumber Daya Manusia Bidang Lingkungan Hidup untuk Lembaga Kemasyarakatan	persentase peningkatan pendidikan, pelatihan, dan penyuluhan LH	100 persen	Jumlah Lembaga/kelompok Masyarakat/Institusi yang Terdaftar yang Meningkatkan Kapasitas dan Kompetensinya Terkait PPLH	32 Lembaga	Jumlah Akumulasi Penyelenggaraan Pendidikan, Pelatihan, dan Penyuluhan Lingkungan Hidup	62 Kegiatan	Kota Balikpapan, Semua Kecamatan, Semua Kelurahan	309,999,800	
2	11	08	2.01	02	Pendampingan Gerakan Peduli Lingkungan Hidup	persentase peningkatan pendidikan, pelatihan, dan penyuluhan LH	100 persen	Jumlah Pendampingan Pembinaan Gerakan Peduli dan Berbudaya Lingkungan Hidup yang Dilaksanakan	30 Dokumen	Jumlah Akumulasi Penyelenggaraan Pendidikan, Pelatihan, dan Penyuluhan Lingkungan Hidup	62 Kegiatan	Semua Kab/Kota, Semua Kecamatan, Semua Kelurahan	109,999,700	

**Prioritas dan Plafon Anggaran Sementara Tahun 2023  
Kota Balikpapan**

Unit Organisasi : 2.11.0.00.0.00.01.0000 DINAS LINGKUNGAN HIDUP

Sub Unit Organisasi : 2.11.0.00.0.00.01.0000 DINAS LINGKUNGAN HIDUP

Kode					Program/ Kegiatan	Sasaran Program		Sasaran Kegiatan				Lokasi Kegiatan	Plafon Anggaran Sementara (Rp.)	Keterangan
						Indikator Kinerja	Target	Output Kegiatan	Target	Outcome Kegiatan	Target			
2	11	08	2.01	03	Penyelenggaraan Penyuluhan dan Kampanye Lingkungan Hidup	persentase peningkatan pendidikan, pelatihan, dan penyuluhan LH	100 persen	Jumlah Masyarakat/Kelompok Masyarakat/Pelaku Usaha/Kegiatan yang terlibat	150 Orang	Jumlah Akumulasi Penyelenggaraan Pendidikan, Pelatihan, dan Penyuluhan Lingkungan Hidup	62 Kegiatan		149,998,200	
<b>2</b>	<b>11</b>	<b>09</b>			<b>PROGRAM PENGHARGAAN LINGKUNGAN HIDUP UNTUK MASYARAKAT</b>							<b>250,000,000</b>		
<b>2</b>	<b>11</b>	<b>09</b>	2.01		<b>Pemberian Penghargaan Lingkungan Hidup Tingkat Daerah Kabupaten/Kota</b>							<b>250,000,000</b>		
2	11	09	2.01	01	Penilaian Kinerja Masyarakat/Lembaga Masyarakat/Dunia Usaha/Dunia Pendidikan/Filantropi dalam Perlindungan dan Pengelolaan Lingkungan Hidup	Persentase pemberian penghargaan lingkungan hidup kepada masyarakat yang terselenggara	100 persen	Jumlah Masyarakat/Lembaga Masyarakat/Dunia Usaha/Dunia Pendidikan/Filantropi yang Dinilai Kinerjanya dalam rangka PPLH	4 Entitas	Jumlah Pemberian Penghargaan Lingkungan Hidup Tingkat Daerah Kabupaten/Kota	26 Penghargaan		250,000,000	
<b>2</b>	<b>11</b>	<b>10</b>			<b>PROGRAM PENANGANAN PENGADUAN LINGKUNGAN HIDUP</b>							<b>149,999,750</b>		
<b>2</b>	<b>11</b>	<b>10</b>	2.01		<b>Penyelesaian Pengaduan Masyarakat di Bidang Perlindungan dan Pengelolaan Lingkungan Hidup (PPLH) Kabupaten/Kota</b>							<b>149,999,750</b>		
2	11	10	2.01	01	Pengelolaan Pengaduan Masyarakat Terhadap PPLH Kabupaten/Kota	Persentase Penanganan Pengaduan yang terselesaikan	100 persen	Jumlah Pengaduan Masyarakat Terhadap PPLH Kabupaten/Kota yang Ditindaklanjuti/Ditangani	30 Dokumen	Jumlah Pengaduan yang ditindaklanjuti	100 persen		149,999,750	
<b>2</b>	<b>11</b>	<b>11</b>			<b>PROGRAM PENGELOLAAN PERSAMPAHAN</b>							<b>60,400,000,000</b>		
<b>2</b>	<b>11</b>	<b>11</b>	2.01		<b>Pengelolaan Sampah</b>							<b>60,400,000,000</b>		
2	11	11	2.01	01	Penyusunan Kebijakan dan Strategi Daerah Pengelolaan Sampah Kabupaten/Kota	Persentase pengelolaan persampahan	99 Persen	Jumlah Kegiatan Pengelolaan Persampahan	5 Dokumen	Jumlah sampah yang tertangani	174106.6 ton		150,000,000	
2	11	11	2.01	03	Penanganan Sampah dengan Melakukan Pemilahan, Pengumpulan, Pengangkutan, Pengolahan, dan Pemrosesan Akhir Sampah di TPA/TPST/SPA Kabupaten/Kota	Persentase pengelolaan persampahan	99 Persen	jumlah tonase / operasional Pemilahan, Pengumpulan, Pengangkutan sampah dan TPS3R (MRF dan ITF)	140293.9 Ton	Jumlah sampah yang tertangani	174106.6 ton	Kota Balikpapan, Semua Kecamatan, Semua Kelurahan	54,750,000,000	
2	11	11	2.01	04	Peningkatan Peran Serta Masyarakat dalam Pengelolaan Persampahan	Persentase pengelolaan persampahan	99 Persen	Jumlah Kegiatan pengikutsertaan masyarakat dalam pengelolaan sampah	8 Kelompok	Jumlah sampah yang tertangani	174106.6 ton		300,000,000	

**Prioritas dan Plafon Anggaran Sementara Tahun 2023  
Kota Balikpapan**

**Unit Organisasi : 2.11.0.00.0.00.01.0000 DINAS LINGKUNGAN HIDUP**

**Sub Unit Organisasi : 2.11.0.00.0.00.01.0000 DINAS LINGKUNGAN HIDUP**

Kode					Program/ Kegiatan	Sasaran Program		Sasaran Kegiatan				Lokasi Kegiatan	Plafon Anggaran Sementara (Rp.)	Keterangan
						Indikator Kinerja	Target	Output Kegiatan	Target	Outcome Kegiatan	Target			
2	11	11	2.01	07	Penyediaan Sarana dan Prasarana Pengelolaan Persampahan di TPA/TPST/SPA Kabupaten/Kota	Persentase pengelolaan persampahan	99 Persen	Jumlah Prasarana dan Sarana persampahan yang diadakan	300 Unit	Jumlah sampah yang tertangani	174106.6 ton		5,200,000,000	
<b>TOTAL</b>												<b>113,381,783,700</b>		

**Prioritas dan Plafon Anggaran Sementara Tahun 2023  
Kota Balikpapan**

Unit Organisasi : 2.11.0.00.0.00.01.0000 DINAS LINGKUNGAN HIDUP

Sub Unit Organisasi : 2.11.0.00.0.00.01.0001 UPTD KEBUN RAYA BALIKPAPAN

Kode					Program/ Kegiatan	Sasaran Program		Sasaran Kegiatan				Lokasi Kegiatan	Plafon Anggaran Sementara (Rp.)	Keterangan
						Indikator Kinerja	Target	Output Kegiatan	Target	Outcome Kegiatan	Target			
2	11	04			<b>PROGRAM PENGELOLAAN KEANEKARAGAMAN HAYATI (KEHATI)</b>							<b>3,425,000,000</b>		
2	11	04	2.01		<b>Pengelolaan Keanekaragaman Hayati Kabupaten/Kota</b>							<b>3,425,000,000</b>		
2	11	04	2.01	03	Pengelolaan Kebun Raya	Persentase RTH yang dikelola	10,59 Persen	Luas Kebun Raya yang Dikelola Lingkup Kewenangan Kabupaten/Kota	309.22 Ha	Luas tutupan lahan yang menjadi tanggung jawab Kota	6802.43 hektar		3,425,000,000	
<b>TOTAL</b>											<b>3,425,000,000</b>			

**Prioritas dan Plafon Anggaran Sementara Tahun 2023  
Kota Balikpapan**

Unit Organisasi : 2.11.0.00.0.00.01.0000 DINAS LINGKUNGAN HIDUP

Sub Unit Organisasi : 2.11.0.00.0.00.01.0002 UPTD TEMPAT PEMROSESAN AKHIR SAMPAH MANGGAR KOTA BALIKPAPAN

Kode					Program/ Kegiatan	Sasaran Program		Sasaran Kegiatan				Lokasi Kegiatan	Plafon Anggaran Sementara (Rp.)	Keterangan
						Indikator Kinerja	Target	Output Kegiatan	Target	Outcome Kegiatan	Target			
2	11	11			<b>PROGRAM PENGELOLAAN PERSAMPAHAN</b>							<b>10,849,980,356</b>		
2	11	11	2.01		<b>Pengelolaan Sampah</b>							<b>10,849,980,356</b>		
2	11	11	2.01	03	Penanganan Sampah dengan Melakukan Pemilahan, Pengumpulan, Pengangkutan, Pengolahan, dan Pemrosesan Akhir Sampah di TPA/TPST/SPA Kabupaten/Kota	Persentase pengelolaan persampahan	99 persen	jumlah tonase / operasional Pemilahan, Pengumpulan, Pengangkutan sampah dan TPS3R (MRF dan ITF)	140293.9 Ton	Jumlah sampah yang tertangani	174106.6 ton		10,849,980,356	
<b>TOTAL</b>											<b>10,849,980,356</b>			

**Prioritas dan Plafon Anggaran Sementara Tahun 2023  
Kota Balikpapan**

Unit Organisasi : 2.12.0.00.0.00.01.0000 DINAS KEPENDUDUKAN DAN PENCATATAN SIPIL  
Sub Unit Organisasi : 2.12.0.00.0.00.01.0000 DINAS KEPENDUDUKAN DAN PENCATATAN SIPIL

Kode			Program/ Kegiatan		Sasaran Program		Sasaran Kegiatan				Lokasi Kegiatan	Plafon Anggaran Sementara (Rp.)	Keterangan	
					Indikator Kinerja	Target	Output Kegiatan	Target	Outcome Kegiatan	Target				
2	12	01			<b>PROGRAM PENUNJANG URUSAN PEMERINTAHAN DAERAH KABUPATEN/KOTA</b>								<b>13,900,148,000</b>	
2	12	01	2.02		<b>Administrasi Keuangan Perangkat Daerah</b>								<b>7,000,000,000</b>	
2	12	01	2.02	01	Penyediaan Gaji dan Tunjangan ASN	IKM Internal Perangkat Daerah	79 Nilai	Jumlah Orang yang Menerima Gaji dan Tunjangan ASN	43 Orang/bulan	IKM Layanan Administrasi Keuangan Perangkat Daerah	81.75 Nilai	Kota Balikpapan, Semua Kecamatan, Semua Kelurahan	7,000,000,000	
2	12	01	2.05		<b>Administrasi Kepegawaian Perangkat Daerah</b>								<b>20,350,000</b>	
2	12	01	2.05	02	Pengadaan Pakaian Dinas beserta Atribut Kelengkapannya	IKM Internal Perangkat Daerah	79 Nilai	Jumlah Paket Pakaian Dinas beserta Atribut Kelengkapan	1 Paket	IKM Layanan Administrasi Kepegawain Perangkat Daerah	83.5 Nilai	Kota Balikpapan, Semua Kecamatan, Semua Kelurahan	20,350,000	
2	12	01	2.06		<b>Administrasi Umum Perangkat Daerah</b>								<b>4,519,710,800</b>	
2	12	01	2.06	01	Penyediaan Komponen Instalasi Listrik/Penerangan Bangunan Kantor	IKM Internal Perangkat Daerah	79 Nilai	Jumlah Paket Komponen Instalasi Listrik/Penerangan Bangunan Kantor yang Disediakan	1 Paket	IKM Layanan Administrasi Umum Perangkat Daerah	81 Nilai	Kota Balikpapan, Semua Kecamatan, Semua Kelurahan	5,000,000	
2	12	01	2.06	02	Penyediaan Peralatan dan Perlengkapan Kantor	IKM Internal Perangkat Daerah	79 Nilai	Jumlah Paket Peralatan dan Perlengkapan Kantor yang Disediakan	10 Paket	IKM Layanan Administrasi Umum Perangkat Daerah	81 Nilai	Kota Balikpapan, Semua Kecamatan, Semua Kelurahan	775,280,000	
2	12	01	2.06	04	Penyediaan Bahan Logistik Kantor	IKM Internal Perangkat Daerah	79 Nilai	Jumlah Paket Bahan Logistik Kantor yang Disediakan	8 Paket	IKM Layanan Administrasi Umum Perangkat Daerah	81 Nilai	Kota Balikpapan, Semua Kecamatan, Semua Kelurahan	2,219,697,700	
2	12	01	2.06	05	Penyediaan Barang Cetak dan Penggandaan	IKM Internal Perangkat Daerah	79 Nilai	Jumlah Paket Barang Cetak dan Penggandaan yang Disediakan	3 Paket	IKM Layanan Administrasi Umum Perangkat Daerah	81 Nilai	Kota Balikpapan, Semua Kecamatan, Semua Kelurahan	1,120,295,400	

**Prioritas dan Plafon Anggaran Sementara Tahun 2023  
Kota Balikpapan**

**Unit Organisasi : 2.12.0.00.0.00.01.0000 DINAS KEPENDUDUKAN DAN PENCATATAN SIPIL**

**Sub Unit Organisasi : 2.12.0.00.0.00.01.0000 DINAS KEPENDUDUKAN DAN PENCATATAN SIPIL**

Kode					Program/ Kegiatan	Sasaran Program		Sasaran Kegiatan				Lokasi Kegiatan	Plafon Anggaran Sementara (Rp.)	Keterangan
						Indikator Kinerja	Target	Output Kegiatan	Target	Outcome Kegiatan	Target			
2	12	01	2.06	06	Penyediaan Bahan Bacaan dan Peraturan Perundang-undangan	IKM Internal Perangkat Daerah	79 Nilai	Jumlah Dokumen Bahan Bacaan dan Peraturan Perundang-Undangan yang Disediakan	12 Dokumen	IKM Layanan Administrasi Umum Perangkat Daerah	81 Nilai		28,070,000	
2	12	01	2.06	08	Fasilitasi Kunjungan Tamu	IKM Internal Perangkat Daerah	79 Nilai	Jumlah Laporan Fasilitasi Kunjungan Tamu	2 Laporan	IKM Layanan Administrasi Umum Perangkat Daerah	81 Nilai	Kota Balikpapan, Semua Kecamatan, Semua Kelurahan	18,750,000	
2	12	01	2.06	09	Penyelenggaraan Rapat Koordinasi dan Konsultasi SKPD	IKM Internal Perangkat Daerah	79 Nilai	Jumlah Laporan Penyelenggaraan Rapat Koordinasi dan Konsultasi SKPD	37 Laporan	IKM Layanan Administrasi Umum Perangkat Daerah	81 Nilai	Kota Balikpapan, Semua Kecamatan, Semua Kelurahan	352,617,700	
<b>2</b>	<b>12</b>	<b>01</b>	<b>2.07</b>		<b>Pengadaan Barang Milik Daerah Penunjang Urusan Pemerintah Daerah</b>							<b>447,800,000</b>		
2	12	01	2.07	02	Pengadaan Kendaraan Dinas Operasional atau Lapangan	IKM Internal Perangkat Daerah	79 Nilai	Jumlah Unit Kendaraan Dinas Operasional atau Lapangan yang Disediakan	5 Unit	IKM Layanan Pengadaan Barang Milik Daerah Penunjang Urusan Pemerintah Daerah	79 Nilai	Kota Balikpapan, Semua Kecamatan, Semua Kelurahan	262,800,000	
2	12	01	2.07	05	Pengadaan Mebel	IKM Internal Perangkat Daerah	79 Nilai	Jumlah Paket Mebel yang Disediakan	32 Unit	IKM Layanan Pengadaan Barang Milik Daerah Penunjang Urusan Pemerintah Daerah	79 Nilai	Kota Balikpapan, Semua Kecamatan, Semua Kelurahan	145,000,000	
2	12	01	2.07	06	Pengadaan Peralatan dan Mesin Lainnya	IKM Internal Perangkat Daerah	79 Nilai	Jumlah Unit Peralatan dan Mesin Lainnya yang Disediakan	1 Unit	IKM Layanan Pengadaan Barang Milik Daerah Penunjang Urusan Pemerintah Daerah	79 Nilai	Kota Balikpapan, Semua Kecamatan, Semua Kelurahan	40,000,000	
<b>2</b>	<b>12</b>	<b>01</b>	<b>2.08</b>		<b>Penyediaan Jasa Penunjang Urusan Pemerintahan Daerah</b>							<b>1,387,562,200</b>		

**Prioritas dan Plafon Anggaran Sementara Tahun 2023  
Kota Balikpapan**

**Unit Organisasi : 2.12.0.00.0.00.01.0000 DINAS KEPENDUDUKAN DAN PENCATATAN SIPIL**  
**Sub Unit Organisasi : 2.12.0.00.0.00.01.0000 DINAS KEPENDUDUKAN DAN PENCATATAN SIPIL**

Kode					Program/ Kegiatan	Sasaran Program		Sasaran Kegiatan				Lokasi Kegiatan	Plafon Anggaran Sementara (Rp.)	Keterangan
						Indikator Kinerja	Target	Output Kegiatan	Target	Outcome Kegiatan	Target			
2	12	01	2.08	01	Penyediaan Jasa Surat Menyurat	IKM Internal Perangkat Daerah	79 Nilai	Jumlah Laporan Penyediaan Jasa Surat Menyurat	2 Laporan	IKM Layanan Penyediaan Jasa Penunjang Urusan Pemerintah Daerah	81 Nilai	Kota Balikpapan, Semua Kecamatan, Semua Kelurahan	80,000,000	
2	12	01	2.08	02	Penyediaan Jasa Komunikasi, Sumber Daya Air dan Listrik	IKM Internal Perangkat Daerah	79 Nilai	Jumlah Laporan Penyediaan Jasa Komunikasi, Sumber Daya Air dan Listrik yang Disediakan	6 Laporan	IKM Layanan Penyediaan Jasa Penunjang Urusan Pemerintah Daerah	81 Nilai	Kota Balikpapan, Semua Kecamatan, Semua Kelurahan	204,000,000	
2	12	01	2.08	04	Penyediaan Jasa Pelayanan Umum Kantor	IKM Internal Perangkat Daerah	79 Nilai	Jumlah Laporan Penyediaan Jasa Pelayanan Umum Kantor yang Disediakan	5 Laporan	IKM Layanan Penyediaan Jasa Penunjang Urusan Pemerintah Daerah	81 Nilai	Kota Balikpapan, Semua Kecamatan, Semua Kelurahan	1,103,562,200	
<b>2</b>	<b>12</b>	<b>01</b>	<b>2.09</b>		<b>Pemeliharaan Barang Milik Daerah Penunjang Urusan Pemerintahan Daerah</b>						<b>524,725,000</b>			
2	12	01	2.09	02	Penyediaan Jasa Pemeliharaan, Biaya Pemeliharaan, Pajak dan Perizinan Kendaraan Dinas Operasional atau Lapangan	IKM Internal Perangkat Daerah	79 Nilai	Jumlah Kendaraan Dinas Operasional atau Lapangan yang Dipelihara dan dibayarkan Pajak dan Perizinannya	26 Unit	IKM Layanan Pemeliharaan Barang Milik Daerah Penunjang Urusan Pemerintah Daerah	81 Nilai	Kota Balikpapan, Semua Kecamatan, Semua Kelurahan	409,725,000	
2	12	01	2.09	05	Pemeliharaan Mebel	IKM Internal Perangkat Daerah	79 Nilai	Jumlah Mebel yang Dipelihara	36 Unit	IKM Layanan Pemeliharaan Barang Milik Daerah Penunjang Urusan Pemerintah Daerah	81 Nilai	Kota Balikpapan, Semua Kecamatan, Semua Kelurahan	15,000,000	
2	12	01	2.09	06	Pemeliharaan Peralatan dan Mesin Lainnya	IKM Internal Perangkat Daerah	79 Nilai	Jumlah Peralatan dan Mesin Lainnya yang Dipelihara	41 Unit	IKM Layanan Pemeliharaan Barang Milik Daerah Penunjang Urusan Pemerintah Daerah	81 Nilai	Kota Balikpapan, Semua Kecamatan, Semua Kelurahan	100,000,000	
<b>2</b>	<b>12</b>	<b>02</b>			<b>PROGRAM PENDAFTARAN PENDUDUK</b>						<b>87,100,000</b>			
<b>2</b>	<b>12</b>	<b>02</b>	<b>2.01</b>		<b>Pelayanan Pendaftaran Penduduk</b>						<b>87,100,000</b>			



**Prioritas dan Plafon Anggaran Sementara Tahun 2023  
Kota Balikpapan**

Unit Organisasi : 2.12.0.00.0.00.01.0000 DINAS KEPENDUDUKAN DAN PENCATATAN SIPIL

Sub Unit Organisasi : 2.12.0.00.0.00.01.0000 DINAS KEPENDUDUKAN DAN PENCATATAN SIPIL

Kode					Program/ Kegiatan	Sasaran Program		Sasaran Kegiatan				Lokasi Kegiatan	Plafon Anggaran Sementara (Rp.)	Keterangan
						Indikator Kinerja	Target	Output Kegiatan	Target	Outcome Kegiatan	Target			
2	12	02	2.01	01	Pendataan Penduduk Non Permanen dan Rentan Administrasi Kependudukan	Persentase Penduduk Yang Memiliki Dokumen Pendaftaran Penduduk	89.78 Persen	Jumlah Dokumen Hasil Pendataan Penduduk Non Permanen dan Rentan Administrasi Kependudukan	3440 Dokumen	Persentase Dokumen Kependudukan Yang Diterbitkan	100 Persen	Kota Balikpapan, Semua Kecamatan, Semua Kelurahan	87,100,000	
<b>2</b>	<b>12</b>	<b>03</b>			<b>PROGRAM PENCATATAN SIPIL</b>							<b>95,700,000</b>		
<b>2</b>	<b>12</b>	<b>03</b>	2.02		<b>Penyelenggaraan Pencatatan Sipil</b>							<b>95,700,000</b>		
2	12	03	2.02	08	Sosialisasi Terkait Pencatatan Sipil	Persentase Penduduk yang memiliki dokumen Pencatatan Sipil	96.53 Persen	Jumlah Laporan Hasil sosialisasi Pencatatan Sipil	1 Laporan	Persentase Penyelenggaraan Pencatatan Sipil Melalui Layanan Online	100 Persen	Kota Balikpapan, Semua Kecamatan, Semua Kelurahan	95,700,000	
<b>2</b>	<b>12</b>	<b>04</b>			<b>PROGRAM PENGELOLAAN INFORMASI ADMINISTRASI KEPENDUDUKAN</b>							<b>996,925,000</b>		
<b>2</b>	<b>12</b>	<b>04</b>	2.01		<b>Pengumpulan Data Kependudukan dan Pemanfaatan dan Penyajian Database Kependudukan</b>							<b>656,175,000</b>		
2	12	04	2.01	02	Kerja Sama Pemanfaatan Data Kependudukan	Persentase Pengelolaan Data Administrasi Kependudukan Secara Elektronik	100 Persen	Jumlah Dokumen Kerja Sama Pemanfaatan Data Kependudukan	6 Dokumen	Persentase Data Kependudukan Yang Dimanfaatkan	100 Persen	Kota Balikpapan, Semua Kecamatan, Semua Kelurahan	656,175,000	
<b>2</b>	<b>12</b>	<b>04</b>	2.03		<b>Penyelenggaraan Pengelolaan Informasi Administrasi Kependudukan</b>							<b>340,750,000</b>		
2	12	04	2.03	03	Fasilitasi Terkait Pengelolaan Informasi Administrasi Kependudukan	Persentase Pengelolaan Data Administrasi Kependudukan Secara Elektronik	100 Persen	Jumlah Laporan Hasil Fasilitasi Pengelolaan Informasi Administrasi Kependudukan	3 Laporan	Persentase Informasi Administrasi Kependudukan Yang Dikelola	100 Persen	Kota Balikpapan, Semua Kecamatan, Semua Kelurahan	340,750,000	
<b>TOTAL</b>												<b>15,079,873,000</b>		

**Prioritas dan Plafon Anggaran Sementara Tahun 2023  
Kota Balikpapan**

Unit Organisasi : 2.15.0.00.0.00.01.0000 DINAS PERHUBUNGAN  
Sub Unit Organisasi : 2.15.0.00.0.00.01.0000 DINAS PERHUBUNGAN

Kode			Program/ Kegiatan	Sasaran Program		Sasaran Kegiatan				Lokasi Kegiatan	Plafon Anggaran Sementara (Rp.)	Keterangan		
				Indikator Kinerja	Target	Output Kegiatan	Target	Outcome Kegiatan	Target					
<b>2</b>	<b>15</b>	<b>01</b>		<b>PROGRAM PENUNJANG URUSAN PEMERINTAHAN DAERAH KABUPATEN/KOTA</b>								<b>29,316,304,723</b>		
<b>2</b>	<b>15</b>	<b>01</b>	2.02	<b>Administrasi Keuangan Perangkat Daerah</b>								<b>16,301,744,550</b>		
2	15	01	2.02	01	Penyediaan Gaji dan Tunjangan ASN	IKM Internal Perangkat Daerah	77 Nilai	Jumlah orang yang menerima gaji dan tunjangan ASN	117 orang/bulan	IKM Layanan Administrasi Keuangan Perangkat Daerah	87 nilai		16,301,744,550	
<b>2</b>	<b>15</b>	<b>01</b>	2.05	<b>Administrasi Kepegawaian Perangkat Daerah</b>								<b>1,014,000,000</b>		
2	15	01	2.05	02	Pengadaan Pakaian Dinas beserta Atribut Kelengkapannya	IKM Internal Perangkat Daerah	77 Nilai	Jumlah paket pakaian dinas beserta atribut kelengkapan	155 paket	IKM Layanan Administrasi Kepegawaian Perangkat Daerah	87 nilai		864,000,000	
2	15	01	2.05	09	Pendidikan dan Pelatihan Pegawai Berdasarkan Tugas dan Fungsi	IKM Internal Perangkat Daerah	77 Nilai	Jumlah Pegawai berdasarkan tugas dan fungsi yang mengikuti Pendidikan dan Pelatihan	5 orang	IKM Layanan Administrasi Kepegawaian Perangkat Daerah	87 nilai		150,000,000	
<b>2</b>	<b>15</b>	<b>01</b>	2.06	<b>Administrasi Umum Perangkat Daerah</b>								<b>2,422,856,000</b>		
2	15	01	2.06	01	Penyediaan Komponen Instalasi Listrik/Penerangan Bangunan Kantor	IKM Internal Perangkat Daerah	77 Nilai	Jumlah paket Komponen Instalasi Listrik/Penerangan Bangunan Kantor yang disediakan	19 paket	IKM Layanan Administrasi Umum Perangkat Daerah	87 nilai		100,800,000	
2	15	01	2.06	02	Penyediaan Peralatan dan Perlengkapan Kantor	IKM Internal Perangkat Daerah	77 Nilai	Jumlah paket Peralatan dan Perlengkapan Kantor yang disediakan	8 paket	IKM Layanan Administrasi Umum Perangkat Daerah	87 nilai		458,807,000	
2	15	01	2.06	04	Penyediaan Bahan Logistik Kantor	IKM Internal Perangkat Daerah	77 Nilai	Jumlah paket Bahan Logistik Kantor yang disediakan	74 paket	IKM Layanan Administrasi Umum Perangkat Daerah	87 nilai		668,349,000	
2	15	01	2.06	05	Penyediaan Barang Cetak dan Penggandaan	IKM Internal Perangkat Daerah	77 Nilai	Jumlah paket Barang Cetak dan Penggandaan yang disediakan	31 paket	IKM Layanan Administrasi Umum Perangkat Daerah	87 nilai		576,900,000	
2	15	01	2.06	06	Penyediaan Bahan Bacaan dan Peraturan Perundang-undangan	IKM Internal Perangkat Daerah	77 Nilai	Jumlah paket Penyediaan Bahan Bacaan dan Peraturan Perundang-undangan yang disediakan	4 paket	IKM Layanan Administrasi Umum Perangkat Daerah	87 nilai		18,000,000	
2	15	01	2.06	09	Penyelenggaraan Rapat Koordinasi dan Konsultasi SKPD	IKM Internal Perangkat Daerah	77 Nilai	Jumlah laporan Penyelenggaraan Rapat Koordinasi dan Konsultasi SKPD	110 laporan	IKM Layanan Administrasi Umum Perangkat Daerah	87 nilai		600,000,000	
<b>2</b>	<b>15</b>	<b>01</b>	2.08	<b>Penyediaan Jasa Penunjang Urusan Pemerintahan Daerah</b>								<b>5,736,989,000</b>		

**Prioritas dan Plafon Anggaran Sementara Tahun 2023  
Kota Balikpapan**

**Unit Organisasi : 2.15.0.00.0.00.01.0000 DINAS PERHUBUNGAN**  
**Sub Unit Organisasi : 2.15.0.00.0.00.01.0000 DINAS PERHUBUNGAN**

Kode					Program/ Kegiatan	Sasaran Program		Sasaran Kegiatan				Lokasi Kegiatan	Plafon Anggaran Sementara (Rp.)	Keterangan
						Indikator Kinerja	Target	Output Kegiatan	Target	Outcome Kegiatan	Target			
2	15	01	2.08	01	Penyediaan Jasa Surat Menyurat	IKM Internal Perangkat Daerah	77 Nilai	Jumlah laporan Penyediaan Jasa Surat Menyurat	2 laporan	IKM Layanan Penyediaan Jasa Penunjang Urusan Pemerintahan Daerah	87 nilai		5,000,000	
2	15	01	2.08	02	Penyediaan Jasa Komunikasi, Sumber Daya Air dan Listrik	IKM Internal Perangkat Daerah	77 Nilai	Jumlah laporan Jasa Komunikasi, Sumber Daya Air dan Listrik yang disediakan	4 laporan	IKM Layanan Penyediaan Jasa Penunjang Urusan Pemerintahan Daerah	87 nilai		1,943,998,000	
2	15	01	2.08	04	Penyediaan Jasa Pelayanan Umum Kantor	IKM Internal Perangkat Daerah	77 Nilai	Jumlah laporan Penyediaan Jasa Pelayanan Umum Kantor yang disediakan	39 laporan	IKM Layanan Penyediaan Jasa Penunjang Urusan Pemerintahan Daerah	87 nilai		3,787,991,000	
<b>2</b>	<b>15</b>	<b>01</b>	<b>2.09</b>		<b>Pemeliharaan Barang Milik Daerah Penunjang Urusan Pemerintahan Daerah</b>								<b>3,840,715,173</b>	
2	15	01	2.09	02	Penyediaan Jasa Pemeliharaan, Biaya Pemeliharaan, Pajak dan Perizinan Kendaraan Dinas Operasional atau Lapangan	IKM Internal Perangkat Daerah	77 Nilai	Jumlah kendaraan dinas operasional/ lapangan yang dipelihara	119 Unit	IKM Layanan Pemeliharaan Barang Milik Daerah Penunjang Urusan Pemerintahan Daerah	80 nilai		2,361,600,000	
2	15	01	2.09	09	Pemeliharaan/Rehabilitasi Gedung Kantor dan Bangunan Lainnya	IKM Internal Perangkat Daerah	77 Nilai	Jumlah gedung kantor dan bangunan lainnya yang dipelihara/direhabilitasi	8 unit	IKM Layanan Pemeliharaan Barang Milik Daerah Penunjang Urusan Pemerintahan Daerah	80 nilai		1,479,115,173	
<b>2</b>	<b>15</b>	<b>02</b>			<b>PROGRAM PENYELENGGARAAN LALU LINTAS DAN ANGKUTAN JALAN (LLAJ)</b>								<b>63,536,732,265</b>	
<b>2</b>	<b>15</b>	<b>02</b>	<b>2.01</b>		<b>Penetapan Rencana Induk Jaringan LLAJ Kabupaten/Kota</b>								<b>20,000,000</b>	
2	15	02	2.01	02	Penetapan Kebijakan dan Sosialisasi Rencana Induk Jaringan LLAJ Kabupaten/Kota	Persentase load faktor angkutan orang umum	47 %	Jumlah Dokumen Penyusunan Rencana Induk Jaringan LLAJ Kabupaten/Kota	300 dokumen	Kesesuaian pelaksanaan Rencana Induk Jaringan LLAJ Kabupaten/Kota	31 %		20,000,000	
<b>2</b>	<b>15</b>	<b>02</b>	<b>2.02</b>		<b>Penyediaan Perlengkapan Jalan di Jalan Kabupaten/Kota</b>								<b>48,149,539,465</b>	
2	15	02	2.02	01	Pembangunan Prasarana Jalan di Jalan Kabupaten/Kota	Persentase sarana dan prasarana jalan layak fungsi	87 %	Jumlah Prasarana Jalan di Jalan Kabupaten/Kota yang Terbangun	26 unit	Persentase ketersediaan perlengkapan jalan	50 %		1,500,000,000	
2	15	02	2.02	02	Penyediaan Perlengkapan Jalan di Jalan Kabupaten/Kota	Persentase sarana dan prasarana jalan layak fungsi	87 %	Jumlah Perlengkapan Jalan di Jalan Kabupaten/Kota yang Tersedia	3603 unit	Persentase ketersediaan perlengkapan jalan	50 %		17,720,600,000	
2	15	02	2.02	03	Rehabilitasi dan Pemeliharaan Prasarana Jalan	Persentase sarana dan prasarana jalan layak fungsi	87 %	Jumlah Prasarana Jalan yang Terehabilitasi dan Terpelihara	117 unit	Persentase ketersediaan perlengkapan jalan	50 %		1,078,464,265	

**Prioritas dan Plafon Anggaran Sementara Tahun 2023  
Kota Balikpapan**

**Unit Organisasi : 2.15.0.00.0.00.01.0000 DINAS PERHUBUNGAN**  
**Sub Unit Organisasi : 2.15.0.00.0.00.01.0000 DINAS PERHUBUNGAN**

Kode					Program/ Kegiatan	Sasaran Program		Sasaran Kegiatan				Lokasi Kegiatan	Plafon Anggaran Sementara (Rp.)	Keterangan
						Indikator Kinerja	Target	Output Kegiatan	Target	Outcome Kegiatan	Target			
2	15	02	2.02	04	Rehabilitasi dan Pemeliharaan Perengkapan Jalan	Persentase sarana dan prasarana jalan layak fungsi	87 %	Jumlah Perengkapan Jalan yang Terehabilitasi dan Terpelihara	19332 unit	Persentase ketersediaan perengkapan jalan	50 %		27,850,475,200	
<b>2</b>	<b>15</b>	<b>02</b>	2.03		<b>Pengelolaan Terminal Penumpang Tipe C</b>								<b>800,000,000</b>	
2	15	02	2.03	01	Penyusunan Rencana Pembangunan Terminal Penumpang Tipe C	Persentase load faktor angkutan orang umum	47 %	Jumlah Rencana Pembangunan Terminal Penumpang Tipe C yang Tersusun	1 dokumen	Persentase tersedianya fasilitas penyelenggaraan terminal penumpang angkutan jalan Tipe-C	40 %		500,000,000	
2	15	02	2.03	04	Rehabilitasi dan Pemeliharaan Terminal (Fasilitas Utama dan Pendukung)	Persentase load faktor angkutan orang umum	47 %	Jumlah Terminal (Fasilitas Utama dan Pendukung) yang Direhabilitasi dan Dipelihara	2 unit	Persentase tersedianya fasilitas penyelenggaraan terminal penumpang angkutan jalan Tipe-C	40 %		300,000,000	
<b>2</b>	<b>15</b>	<b>02</b>	2.04		<b>Penerbitan Izin Penyelenggaraan dan Pembangunan Fasilitas Parkir</b>								<b>4,276,500,000</b>	
2	15	02	2.04	02	Koordinasi dan Sinkronisasi Pengawasan Pelaksanaan Izin Penyelenggaraan dan Pembangunan Fasilitas Parkir Kewenangan Kabupaten/Kota	Persentase sarana dan prasarana jalan layak fungsi	87 %	Jumlah Laporan Koordinasi dan Sinkronisasi Pengawasan Pelaksanaan Izin Penyelenggaraan dan Terbangunnya Fasilitas Parkir Kewenangan Kabupaten/Kota	1 laporan	Persentase lokasi parkir yang dilakukan pembinaan	71 %		4,276,500,000	
<b>2</b>	<b>15</b>	<b>02</b>	2.05		<b>Pengujian Berkala Kendaraan Bermotor</b>								<b>4,325,000,000</b>	
2	15	02	2.05	01	Penyediaan Sarana dan Prasarana Pengujian Berkala Kendaraan Bermotor	Persentase load faktor angkutan orang umum	47 %	Jumlah Sarana dan Prasarana Pengujian Berkala Kendaraan Bermotor yang Tersedia	10 unit	Persentase kendaraan wajib uji yang laik jalan	69 %		2,150,000,000	
2	15	02	2.05	02	Peningkatan Kapasitas Sumber Daya Manusia Pengujian Berkala Kendaraan Bermotor	Persentase load faktor angkutan orang umum	47 %	Jumlah Sumber Daya Manusia Pengujian Berkala Kendaraan Bermotor yang Ditingkatkan Kapasitasnya	7 orang	Persentase kendaraan wajib uji yang laik jalan	69 %		100,000,000	
2	15	02	2.05	04	Penyediaan Bukti Lulus Uji Pengujian Berkala Kendaraan Bermotor	Persentase load faktor angkutan orang umum	47 %	Jumlah Dokumen Bukti Lulus Uji Pengujian Berkala Kendaraan Bermotor	35000 dokumen	Persentase kendaraan wajib uji yang laik jalan	69 %		650,000,000	
2	15	02	2.05	07	Pemeliharaan Sarana dan Prasarana Pengujian Berkala Kendaraan Bermotor	Persentase load faktor angkutan orang umum	47 %	Jumlah Sarana dan Prasarana Pengujian Berkala Kendaraan Bermotor yang Terpelihara	3 unit	Persentase kendaraan wajib uji yang laik jalan	69 %		1,350,000,000	

**Prioritas dan Plafon Anggaran Sementara Tahun 2023  
Kota Balikpapan**

Unit Organisasi : 2.15.0.00.0.00.01.0000 DINAS PERHUBUNGAN

Sub Unit Organisasi : 2.15.0.00.0.00.01.0000 DINAS PERHUBUNGAN

Kode					Program/ Kegiatan	Sasaran Program		Sasaran Kegiatan				Lokasi Kegiatan	Plafon Anggaran Sementara (Rp.)	Keterangan
						Indikator Kinerja	Target	Output Kegiatan	Target	Outcome Kegiatan	Target			
2	15	02	2.05	08	Koordinasi Penyelenggaraan Pengujian Berkala Kendaraan Bermotor	Persentase load faktor angkutan orang umum	47 %	Jumlah Laporan Koordinasi Penyelenggaraan Pengujian Berkala Kendaraan Bermotor	2 laporan	Persentase kendaraan wajib uji yang laik jalan	69 %		75,000,000	
<b>2</b>	<b>15</b>	<b>02</b>	2.06		<b>Pelaksanaan Manajemen dan Rekayasa Lalu Lintas untuk Jaringan Jalan Kabupaten/Kota</b>							<b>1,661,000,000</b>		
2	15	02	2.06	01	Penataan Manajemen dan Rekayasa Lalu Lintas untuk Jaringan Jalan Kabupaten/Kota	Persentase sarana dan prasarana jalan layak fungsi	87 %	Jumlah Laporan Penataan Manajemen dan Rekayasa Lalu Lintas untuk Jaringan Jalan Kabupaten/Kota	2 laporan	Persentase pelaksanaan MRLL untuk jaringan jalan Kabupaten/Kota	42 %		605,000,000	
2	15	02	2.06	02	Pengadaan, Pemasangan, Perbaikan dan Pemeliharaan Perlengkapan Jalan dalam rangka Manajemen dan Rekayasa Lalu Lintas	Persentase sarana dan prasarana jalan layak fungsi	87 %	Jumlah Pengadaan, Pemasangan, Perbaikan dan Pemeliharaan Perlengkapan Jalan dalam rangka Manajemen dan Rekayasa Lalu Lintas	2406 unit	Persentase pelaksanaan MRLL untuk jaringan jalan Kabupaten/Kota	42 %		991,000,000	
2	15	02	2.06	05	Forum Lalu Lintas dan Angkutan Jalan Kabupaten/Kota	Persentase sarana dan prasarana jalan layak fungsi	87 %	Jumlah Laporan Forum Lalu Lintas dan Angkutan Jalan untuk Jaringan Jalan Kabupaten/Kota	4 laporan	Persentase pelaksanaan MRLL untuk jaringan jalan Kabupaten/Kota	42 %		65,000,000	
<b>2</b>	<b>15</b>	<b>02</b>	2.08		<b>Audit dan Inspeksi Keselamatan LLAJ di Jalan</b>							<b>2,722,192,800</b>		
2	15	02	2.08	04	Pelaksanaan Inspeksi, Audit dan Pemantauan Pemenuhan Persyaratan Penyelenggaraan Kompetensi Pengemudi Kendaraan Bermotor Kabupaten/Kota	Persentase load faktor angkutan orang umum	47 %	Jumlah Laporan Inspeksi, Audit dan Pemantauan Pemenuhan Persyaratan Penyelenggaraan Kompetensi Pengemudi Kendaraan Bermotor Kabupaten/Kota	16 laporan	Persentase pembinaan terhadap pelanggaran angkutan	11 %		304,999,800	
2	15	02	2.08	05	Pelaksanaan Inspeksi, Audit dan Pemantauan Sistem Manajemen Keselamatan Perusahaan Angkutan Umum	Persentase load faktor angkutan orang umum	47 %	Jumlah Laporan Inspeksi, Audit dan Pemantauan Sistem Manajemen Keselamatan Perusahaan Angkutan Umum	227 Laporan	Persentase pembinaan terhadap pelanggaran angkutan	11 %		2,417,193,000	
<b>2</b>	<b>15</b>	<b>02</b>	2.09		<b>Penyediaan Angkutan Umum untuk Jasa Angkutan Orang dan/atau Barang Antar Kota dalam 1 (Satu) Daerah Kabupaten/Kota</b>							<b>1,480,000,000</b>		
2	15	02	2.09	01	Penyediaan Angkutan Umum untuk Jasa Angkutan Orang dan/atau Barang Antar Kota dalam 1 (Satu) Daerah Kabupaten/Kota	Persentase load faktor angkutan orang umum	47 %	Jumlah Angkutan Umum untuk Jasa Angkutan Orang dan/atau Barang Antar Kota dalam 1 (Satu) Daerah Kabupaten/Kota yang Tersedia	62 unit	Persentase tersedianya Angkutan Umum untuk Jasa Angkutan Orang dan/atau Barang antar Kota dalam 1 (satu) Daerah Kabupaten/Kota	21 %		1,480,000,000	
<b>2</b>	<b>15</b>	<b>02</b>	2.10		<b>Penetapan Kawasan Perkotaan untuk Pelayanan Angkutan Perkotaan yang Melampaui Batas 1 (Satu) Daerah Kabupaten/Kota</b>							<b>52,500,000</b>		

**Prioritas dan Plafon Anggaran Sementara Tahun 2023  
Kota Balikpapan**

**Unit Organisasi : 2.15.0.00.0.00.01.0000 DINAS PERHUBUNGAN**  
**Sub Unit Organisasi : 2.15.0.00.0.00.01.0000 DINAS PERHUBUNGAN**

Kode					Program/ Kegiatan	Sasaran Program		Sasaran Kegiatan				Lokasi Kegiatan	Plafon Anggaran Sementara (Rp.)	Keterangan
						Indikator Kinerja	Target	Output Kegiatan	Target	Outcome Kegiatan	Target			
2	15	02	2.10	02	Sosialisasi dan Uji Coba Pelaksanaan Kebijakan Penetapan Kawasan Perkotaan untuk Angkutan Perkotaan Kewenangan Kabupaten/Kota	Persentase load faktor angkutan orang umum	47 %	Jumlah Dokumen Sosialisasi dan Uji Coba Pelaksanaan Kebijakan Penetapan Kawasan Perkotaan untuk Angkutan Perkotaan Kewenangan Kabupaten/Kota	12 dokumen	Persentase Pelaksanaan Kebijakan Penetapan Kawasan Perkotaan untuk Angkutan Perkotaan Kewenangan Kabupaten/Kota	52 %		52,500,000	
<b>2</b>	<b>15</b>	<b>02</b>	2.14		<b>Penerbitan Izin Penyelenggaraan Angkutan Orang dalam Trayek Lintas Daerah Kabupaten/Kota dalam 1 (Satu) Daerah Kabupaten/Kota</b>							<b>50,000,000</b>		
2	15	02	2.14	01	Fasilitasi Pemenuhan Persyaratan Perolehan Izin Penyelenggaraan Angkutan Orang dalam Trayek Kewenangan Kabupaten/Kota dalam Sistem Pelayanan Perizinan Berusaha Terintegrasi Secara Elektronik	Persentase load faktor angkutan orang umum	47 %	Jumlah Laporan Pemenuhan Persyaratan Perolehan Izin Penyelenggaraan Angkutan Orang dalam Trayek Kewenangan Kabupaten/Kota dalam Sistem Pelayanan Perizinan Berusaha Terintegrasi Secara Elektronik	1 laporan	Persentase Penerbitan Izin Penyelenggaraan Angkutan Orang dalam Trayek Lintas Daerah Kabupaten/Kota dalam 1 (satu) Daerah Kabupaten/Kota	52 %		50,000,000	
<b>2</b>	<b>15</b>	<b>03</b>			<b>PROGRAM PENGELOLAAN PELAYARAN</b>							<b>851,000,000</b>		
<b>2</b>	<b>15</b>	<b>03</b>	2.12		<b>Pembangunan, Penerbitan Izin Pembangunan dan Pengoperasian Pelabuhan Pengumpan Lokal</b>							<b>851,000,000</b>		
2	15	03	2.12	03	Pengoperasian dan Pemeliharaan Pelabuhan Pengumpan Lokal	Persentase pelayanan kepelabuhanan	64 %	Jumlah Pelabuhan Pengumpan Lokal yang Beroperasi dan Terpelihara	1 unit	Persentase sarana dan prasarana pelayanan kepelabuhanan	82 %		486,000,000	
2	15	03	2.12	04	Pengawasan Pengoperasian Pelabuhan Pengumpan Lokal	Persentase pelayanan kepelabuhanan	64 %	Jumlah Laporan Pengawasan Pengoperasian Pelabuhan Pengumpan Lokal	2 laporan	Persentase sarana dan prasarana pelayanan kepelabuhanan	82 %		365,000,000	
<b>TOTAL</b>												<b>93,704,036,988</b>		

**Prioritas dan Plafon Anggaran Sementara Tahun 2023  
Kota Balikpapan**

Unit Organisasi : 2.16.2.20.2.21.01.0000 DINAS KOMUNIKASI DAN INFORMATIKA  
Sub Unit Organisasi : 2.16.2.20.2.21.01.0000 DINAS KOMUNIKASI DAN INFORMATIKA

Kode			Program/ Kegiatan		Sasaran Program		Sasaran Kegiatan				Lokasi Kegiatan	Plafon Anggaran Sementara (Rp.)	Keterangan	
					Indikator Kinerja	Target	Output Kegiatan	Target	Outcome Kegiatan	Target				
<b>2</b>	<b>16</b>	<b>01</b>			<b>PROGRAM PENUNJANG URUSAN PEMERINTAHAN DAERAH KABUPATEN/KOTA</b>							<b>7,146,731,000</b>		
<b>2</b>	<b>16</b>	<b>01</b>	2.02		<b>Administrasi Keuangan Perangkat Daerah</b>							<b>5,500,000,000</b>		
2	16	01	2.02	01	Penyediaan Gaji dan Tunjangan ASN	IKM Internal Perangkat Daerah	85 nilai	Jumlah Orang yang Menerima Gaji dan Tunjangan ASN	25 Orang/bulan	IKM Layanan Administrasi Keuangan Perangkat Daerah	85 nilai		5,500,000,000	
<b>2</b>	<b>16</b>	<b>01</b>	2.05		<b>Administrasi Kepegawaian Perangkat Daerah</b>							<b>40,000,000</b>		
2	16	01	2.05	09	Pendidikan dan Pelatihan Pegawai Berdasarkan Tugas dan Fungsi	IKM Internal Perangkat Daerah	85 nilai	Jumlah Pegawai Berdasarkan Tugas dan Fungsi yang Mengikuti Pendidikan dan Pelatihan	0 Orang	IKM Layanan Administrasi Kepegawaian Perangkat Daerah	85 nilai		40,000,000	
<b>2</b>	<b>16</b>	<b>01</b>	2.06		<b>Administrasi Umum Perangkat Daerah</b>							<b>839,231,000</b>		
2	16	01	2.06	01	Penyediaan Komponen Instalasi Listrik/Penerangan Bangunan Kantor	IKM Internal Perangkat Daerah	85 nilai	Jumlah Paket Komponen Instalasi Listrik/Penerangan Bangunan Kantor yang Disediakan	1 Paket	IKM Layanan Administrasi Umum Perangkat Daerah	85 nilai		20,000,000	
2	16	01	2.06	02	Penyediaan Peralatan dan Perlengkapan Kantor	IKM Internal Perangkat Daerah	85 nilai	Jumlah Paket Peralatan dan Perlengkapan Kantor yang Disediakan	2 Paket	IKM Layanan Administrasi Umum Perangkat Daerah	85 nilai		162,800,000	
2	16	01	2.06	04	Penyediaan Bahan Logistik Kantor	IKM Internal Perangkat Daerah	85 nilai	Jumlah Paket Bahan Logistik Kantor yang Disediakan	3 Paket	IKM Layanan Administrasi Umum Perangkat Daerah	85 nilai		300,070,000	
2	16	01	2.06	05	Penyediaan Barang Cetak dan Penggandaan	IKM Internal Perangkat Daerah	85 nilai	Jumlah Paket Barang Cetak dan Penggandaan yang Disediakan	2 Paket	IKM Layanan Administrasi Umum Perangkat Daerah	85 nilai		26,486,000	
2	16	01	2.06	08	Fasilitasi Kunjungan Tamu	IKM Internal Perangkat Daerah	85 nilai	Jumlah Laporan Fasilitasi Kunjungan Tamu	1 Laporan	IKM Layanan Administrasi Umum Perangkat Daerah	85 nilai		29,875,000	
2	16	01	2.06	09	Penyelenggaraan Rapat Koordinasi dan Konsultasi SKPD	IKM Internal Perangkat Daerah	85 nilai	Jumlah Laporan Penyelenggaraan Rapat Koordinasi dan Konsultasi SKPD	40 Laporan	IKM Layanan Administrasi Umum Perangkat Daerah	85 nilai		300,000,000	
<b>2</b>	<b>16</b>	<b>01</b>	2.08		<b>Penyediaan Jasa Penunjang Urusan Pemerintahan Daerah</b>							<b>437,500,000</b>		
2	16	01	2.08	01	Penyediaan Jasa Surat Menyurat	IKM Internal Perangkat Daerah	85 nilai	Jumlah Laporan Penyediaan Jasa Surat Menyurat	1 Laporan	IKM Layanan Penyediaan Jasa Penunjang Urusan Pemerintahan Daerah	85 nilai		2,500,000	

**Prioritas dan Plafon Anggaran Sementara Tahun 2023  
Kota Balikpapan**

**Unit Organisasi : 2.16.2.20.2.21.01.0000 DINAS KOMUNIKASI DAN INFORMATIKA**  
**Sub Unit Organisasi : 2.16.2.20.2.21.01.0000 DINAS KOMUNIKASI DAN INFORMATIKA**

Kode					Program/ Kegiatan	Sasaran Program		Sasaran Kegiatan				Lokasi Kegiatan	Plafon Anggaran Sementara (Rp.)	Keterangan
						Indikator Kinerja	Target	Output Kegiatan	Target	Outcome Kegiatan	Target			
2	16	01	2.08	02	Penyediaan Jasa Komunikasi, Sumber Daya Air dan Listrik	IKM Internal Perangkat Daerah	85 nilai	Jumlah Laporan Penyediaan Jasa Komunikasi, Sumber Daya Air dan Listrik yang Disediakan	12 Laporan	IKM Layanan Penyediaan Jasa Penunjang Urusan Pemerintahan Daerah	85 nilai		200,000,000	
2	16	01	2.08	03	Penyediaan Jasa Peralatan dan Perlengkapan Kantor	IKM Internal Perangkat Daerah	85 nilai	Jumlah Laporan Penyediaan Jasa Peralatan dan Perlengkapan Kantor yang Disediakan	1 Laporan	IKM Layanan Penyediaan Jasa Penunjang Urusan Pemerintahan Daerah	85 nilai		15,000,000	
2	16	01	2.08	04	Penyediaan Jasa Pelayanan Umum Kantor	IKM Internal Perangkat Daerah	85 nilai	Jumlah Laporan Penyediaan Jasa Pelayanan Umum Kantor yang Disediakan	12 Laporan	IKM Layanan Penyediaan Jasa Penunjang Urusan Pemerintahan Daerah	85 nilai		220,000,000	
<b>2</b>	<b>16</b>	<b>01</b>	<b>2.09</b>		<b>Pemeliharaan Barang Milik Daerah Penunjang Urusan Pemerintahan Daerah</b>								<b>330,000,000</b>	
2	16	01	2.09	01	Penyediaan Jasa Pemeliharaan, Biaya Pemeliharaan, dan Pajak Kendaraan Perorangan Dinas atau Kendaraan Dinas Jabatan	IKM Internal Perangkat Daerah	85 nilai	Jumlah Kendaraan Perorangan Dinas atau Kendaraan Dinas Jabatan yang Dipelihara dan dibayarkan Pajaknya	5 Unit	IKM Layanan Pemeliharaan Barang Milik Daerah Penunjang Urusan Pemerintahan Daerah	85 nilai		120,000,000	
2	16	01	2.09	02	Penyediaan Jasa Pemeliharaan, Biaya Pemeliharaan, Pajak dan Perizinan Kendaraan Dinas Operasional atau Lapangan	IKM Internal Perangkat Daerah	85 nilai	Jumlah Kendaraan Dinas Operasional atau Lapangan yang Dipelihara dan dibayarkan Pajak dan Perizinannya	5 Unit	IKM Layanan Pemeliharaan Barang Milik Daerah Penunjang Urusan Pemerintahan Daerah	85 nilai		130,000,000	
2	16	01	2.09	06	Pemeliharaan Peralatan dan Mesin Lainnya	IKM Internal Perangkat Daerah	85 nilai	Jumlah Peralatan dan Mesin Lainnya yang Dipelihara	33 Unit	IKM Layanan Pemeliharaan Barang Milik Daerah Penunjang Urusan Pemerintahan Daerah	85 nilai		30,000,000	
2	16	01	2.09	09	Pemeliharaan/Rehabilitasi Gedung Kantor dan Bangunan Lainnya	IKM Internal Perangkat Daerah	85 nilai	Jumlah Gedung Kantor dan Bangunan Lainnya yang Dipelihara/Direhabilitasi	1 gedung kantor	IKM Layanan Pemeliharaan Barang Milik Daerah Penunjang Urusan Pemerintahan Daerah	85 nilai		25,000,000	
2	16	01	2.09	11	Pemeliharaan/Rehabilitasi Sarana dan Prasarana Pendukung Gedung Kantor atau Bangunan Lainnya	IKM Internal Perangkat Daerah	85 nilai	Jumlah Sarana dan Prasarana Pendukung Gedung Kantor atau Bangunan Lainnya yang Dipelihara/Direhabilitasi	1 Unit	IKM Layanan Pemeliharaan Barang Milik Daerah Penunjang Urusan Pemerintahan Daerah	85 nilai		25,000,000	
<b>2</b>	<b>16</b>	<b>02</b>			<b>PROGRAM PENGELOLAAN INFORMASI DAN KOMUNIKASI PUBLIK</b>								<b>2,752,431,400</b>	
<b>2</b>	<b>16</b>	<b>02</b>	<b>2.01</b>		<b>Pengelolaan Informasi dan Komunikasi Publik Pemerintah Daerah Kabupaten/Kota</b>								<b>2,752,431,400</b>	



**Prioritas dan Plafon Anggaran Sementara Tahun 2023  
Kota Balikpapan**

**Unit Organisasi : 2.16.2.20.2.21.01.0000 DINAS KOMUNIKASI DAN INFORMATIKA**  
**Sub Unit Organisasi : 2.16.2.20.2.21.01.0000 DINAS KOMUNIKASI DAN INFORMATIKA**

Kode					Program/ Kegiatan	Sasaran Program		Sasaran Kegiatan				Lokasi Kegiatan	Plafon Anggaran Sementara (Rp.)	Keterangan
						Indikator Kinerja	Target	Output Kegiatan	Target	Outcome Kegiatan	Target			
2	16	02	2.01	02	Monitoring Opini dan Aspirasi Publik	Persentase masyarakat yang menjadi sasaran penyebaran informasi publik, mengetahui kebijakan dan program prioritas pemerintah dan pemerintah daerah kabupaten/kota	80 %	Jumlah Dokumen Hasil Monitoring Opini dan Aspirasi Publik	1 Dokumen	Persentase konten informasi terkait program dan kebijakan pemerintah dan pemerintah kabupaten/kot sesuai dengan strategi komunikasi (STRAKOM)	80 %		383,348,000	
2	16	02	2.01	03	Monitoring Informasi dan Penetapan Agenda Prioritas Komunikasi Pemerintah Daerah	Persentase masyarakat yang menjadi sasaran penyebaran informasi publik, mengetahui kebijakan dan program prioritas pemerintah dan pemerintah daerah kabupaten/kota	80 %	Jumlah Dokumen Hasil Monitoring Informasi dan Penetapan Agenda Prioritas Komunikasi Pemerintah Daerah	1 Dokumen	Persentase konten informasi terkait program dan kebijakan pemerintah dan pemerintah kabupaten/kot sesuai dengan strategi komunikasi (STRAKOM)	80 %		113,408,000	
2	16	02	2.01	04	Pengelolaan Konten dan Perencanaan Media Komunikasi Publik	Persentase masyarakat yang menjadi sasaran penyebaran informasi publik, mengetahui kebijakan dan program prioritas pemerintah dan pemerintah daerah kabupaten/kota	80 %	Jumlah Dokumen Hasil Pengelolaan Konten dan Perencanaan Media Komunikasi Publik	1 Dokumen	Persentase konten informasi terkait program dan kebijakan pemerintah dan pemerintah kabupaten/kot sesuai dengan strategi komunikasi (STRAKOM)	80 %		417,094,000	
2	16	02	2.01	05	Pengelolaan Media Komunikasi Publik	Persentase masyarakat yang menjadi sasaran penyebaran informasi publik, mengetahui kebijakan dan program prioritas pemerintah dan pemerintah daerah kabupaten/kota	80 %	Jumlah Dokumen Hasil Pelaksanaan Pengelolaan Media Komunikasi Publik	1 Dokumen	Persentase konten informasi terkait program dan kebijakan pemerintah dan pemerintah kabupaten/kot sesuai dengan strategi komunikasi (STRAKOM)	80 %		1,248,426,400	
2	16	02	2.01	06	Pelayanan Informasi Publik	Persentase masyarakat yang menjadi sasaran penyebaran informasi publik, mengetahui kebijakan dan program prioritas pemerintah dan pemerintah daerah kabupaten/kota	80 %	Jumlah Dokumen Hasil Pelayanan Informasi Publik	1 Dokumen	Persentase konten informasi terkait program dan kebijakan pemerintah dan pemerintah kabupaten/kot sesuai dengan strategi komunikasi (STRAKOM)	80 %		53,275,000	

**Prioritas dan Plafon Anggaran Sementara Tahun 2023  
Kota Balikpapan**

**Unit Organisasi : 2.16.2.20.2.21.01.0000 DINAS KOMUNIKASI DAN INFORMATIKA**  
**Sub Unit Organisasi : 2.16.2.20.2.21.01.0000 DINAS KOMUNIKASI DAN INFORMATIKA**

Kode					Program/ Kegiatan	Sasaran Program		Sasaran Kegiatan				Lokasi Kegiatan	Plafon Anggaran Sementara (Rp.)	Keterangan
						Indikator Kinerja	Target	Output Kegiatan	Target	Outcome Kegiatan	Target			
2	16	02	2.01	07	Layanan Hubungan Media	Persentase masyarakat yang menjadi sasaran penyebaran informasi publik, mengetahui kebijakan dan program prioritas pemerintah dan pemerintah daerah kabupaten/kota	80 %	Jumlah Layanan Hubungan Media	3 Layanan	Persentase konten informasi terkait program dan kebijakan pemerintah dan pemerintah kabupaten/kot sesuai dengan strategi komunikasi (STRAKOM)	80 %		41,280,000	
2	16	02	2.01	10	Penguatan Kapasitas Sumber Daya Komunikasi Publik	Persentase masyarakat yang menjadi sasaran penyebaran informasi publik, mengetahui kebijakan dan program prioritas pemerintah dan pemerintah daerah kabupaten/kota	80 %	Jumlah Sumber Daya Komunikasi Publik yang Meningkatkan Kapasitasnya	72 Orang	Persentase konten informasi terkait program dan kebijakan pemerintah dan pemerintah kabupaten/kot sesuai dengan strategi komunikasi (STRAKOM)	80 %		52,000,000	
2	16	02	2.01	13	Penyediaan/Pengadaan Sarana dan Prasarana Pendukung Informasi dan Komunikasi Publik Pemerintah Daerah Kabupaten/Kota	Persentase masyarakat yang menjadi sasaran penyebaran informasi publik, mengetahui kebijakan dan program prioritas pemerintah dan pemerintah daerah kabupaten/kota	80 %	Jumlah Sarana dan Prasarana Pendukung Informasi dan Komunikasi Publik Pemerintah Daerah Kabupaten/Kota	23 Unit	Persentase konten informasi terkait program dan kebijakan pemerintah dan pemerintah kabupaten/kot sesuai dengan strategi komunikasi (STRAKOM)	80 %		443,600,000	
<b>2</b>	<b>16</b>	<b>03</b>			<b>PROGRAM PENGELOLAAN APLIKASI INFORMATIKA</b>							<b>8,496,635,100</b>		
<b>2</b>	<b>16</b>	<b>03</b>	2.01		<b>Pengelolaan Nama Domain yang Telah Ditetapkan oleh Pemerintah Pusat dan Sub Domain di Lingkup Pemerintah Daerah Kabupaten/Kota</b>							<b>4,048,858,200</b>		
2	16	03	2.01	01	Pendaftaran Nama Domain Pemerintah Kabupaten/Kota	Persentase aplikasi layanan publik secara daring yang memanfaatkan domain/sub domain instansi penyelenggaraan negara	80 %	Jumlah Pendaftaran Nama Domain Pemerintah Kabupaten/Kota	1 Domain	Persentase aplikasi pelayanan publik Pemerintah Daerah secara daring yang memanfaatkan domain dan sub domain Instansi Penyelenggara Negara sesuai dengan PM Kominfo No.5/2015	90 %		102,500	
2	16	03	2.01	03	Penyelenggaraan Sistem Jaringan Intra Pemerintah Daerah	Persentase aplikasi layanan publik secara daring yang memanfaatkan domain/sub domain instansi penyelenggaraan negara	80 %	Jumlah Sistem Jaringan Intra Pemerintah Daerah	1 Unit	Persentase aplikasi pelayanan publik Pemerintah Daerah secara daring yang memanfaatkan domain dan sub domain Instansi Penyelenggara Negara sesuai dengan PM Kominfo No.5/2015	90 %		4,048,755,700	
<b>2</b>	<b>16</b>	<b>03</b>	2.02		<b>Pengelolaan E-government di Lingkup Pemerintah Daerah Kabupaten/Kota</b>							<b>4,447,776,900</b>		

**Prioritas dan Plafon Anggaran Sementara Tahun 2023  
Kota Balikpapan**

**Unit Organisasi : 2.16.2.20.2.21.01.0000 DINAS KOMUNIKASI DAN INFORMATIKA**  
**Sub Unit Organisasi : 2.16.2.20.2.21.01.0000 DINAS KOMUNIKASI DAN INFORMATIKA**

Kode					Program/ Kegiatan	Sasaran Program		Sasaran Kegiatan				Lokasi Kegiatan	Plafon Anggaran Sementara (Rp.)	Keterangan
						Indikator Kinerja	Target	Output Kegiatan	Target	Outcome Kegiatan	Target			
2	16	03	2.02	01	Penatalaksanaan dan Pengawasan E-government dalam Penyelenggaraan Pemerintahan Daerah Kabupaten/Kota	Persentase layanan publik dan internal yang diselenggarakan secara online dan atau terintegrasi	80 %	Jumlah Dokumen Hasil Penatalaksanaan dan Pengawasan E-Government dalam Penyelenggaraan Pemerintahan Daerah Kabupaten/Kota	1 Dokumen	Persentase penyelenggaraan layanan pemerintah	80 %		104,840,500	
2	16	03	2.02	02	Sinkronisasi Pengelolaan Rencana Induk dan Anggaran Pemerintahan Berbasis Elektronik	Persentase layanan publik dan internal yang diselenggarakan secara online dan atau terintegrasi	80 %	Jumlah Dokumen Hasil Sinkronisasi Pengelolaan Rencana Induk dan Anggaran Pemerintahan Berbasis Elektronik	1 Dokumen	Persentase penyelenggaraan layanan pemerintah	80 %		46,194,500	
2	16	03	2.02	03	Pengelolaan Pusat Data Pemerintahan Daerah	Persentase layanan publik dan internal yang diselenggarakan secara online dan atau terintegrasi	80 %	Jumlah Pusat Data Pemerintahan Daerah yang Dikelola	1 Unit	Persentase penyelenggaraan layanan pemerintah	80 %		350,000,000	
2	16	03	2.02	05	Koordinasi dan Sinkronisasi Sistem Keamanan Informasi	Persentase layanan publik dan internal yang diselenggarakan secara online dan atau terintegrasi	80 %	Jumlah Dokumen Hasil Koordinasi dan Sinkronisasi Sistem Keamanan Informasi	1 Dokumen	Persentase penyelenggaraan layanan pemerintah	80 %		9,000,000	
2	16	03	2.02	06	Koordinasi dan Sinkronisasi Data dan Informasi Elektronik	Persentase layanan publik dan internal yang diselenggarakan secara online dan atau terintegrasi	80 %	Jumlah Perangkat Daerah yang Menerapkan Koordinasi dan Sinkronisasi Data dan Informasi Elektronik	6 Perangkat Daerah	Persentase penyelenggaraan layanan pemerintah	80 %		40,000,000	
2	16	03	2.02	07	Pengembangan Aplikasi dan Proses Bisnis Pemerintahan Berbasis Elektronik	Persentase layanan publik dan internal yang diselenggarakan secara online dan atau terintegrasi	80 %	Jumlah Aplikasi dan Proses Bisnis Pemerintahan Berbasis Elektronik yang Dikembangkan	10 Unit	Persentase penyelenggaraan layanan pemerintah	80 %		913,000,000	
2	16	03	2.02	09	Pengembangan dan Pengelolaan Ekosistem Kabupaten/Kota Cerdas dan Kota Cerdas	Persentase layanan publik dan internal yang diselenggarakan secara online dan atau terintegrasi	80 %	Jumlah Dokumen Program Inovasi yang Diimplementasikan Sesuai dengan Masterplan Smart City	1 Dokumen	Persentase penyelenggaraan layanan pemerintah	80 %		2,735,354,500	
2	16	03	2.02	10	Pengembangan dan Pengelolaan Sumber Daya Teknologi Informasi dan Komunikasi Pemerintah Daerah	Persentase layanan publik dan internal yang diselenggarakan secara online dan atau terintegrasi	80 %	Jumlah Dokumen Pelaksanaan Pengembangan dan Pengelolaan Sumber Daya Teknologi Informasi dan Komunikasi Pemerintah Daerah	1 Dokumen	Persentase penyelenggaraan layanan pemerintah	80 %		100,000,000	

**Prioritas dan Plafon Anggaran Sementara Tahun 2023  
Kota Balikpapan**

**Unit Organisasi : 2.16.2.20.2.21.01.0000 DINAS KOMUNIKASI DAN INFORMATIKA**  
**Sub Unit Organisasi : 2.16.2.20.2.21.01.0000 DINAS KOMUNIKASI DAN INFORMATIKA**

Kode					Program/ Kegiatan	Sasaran Program		Sasaran Kegiatan				Lokasi Kegiatan	Plafon Anggaran Sementara (Rp.)	Keterangan
						Indikator Kinerja	Target	Output Kegiatan	Target	Outcome Kegiatan	Target			
2	16	03	2.02	11	Pengelolaan Government Chief Information Officer (GCIO)	Persentase layanan publik dan internal yang diselenggarakan secara online dan atau terintegrasi	80 %	Jumlah Dokumen Pengelolaan Government Chief Information Officer (GCIO)	1 Dokumen	Persentase penyelenggaraan layanan pemerintah	80 %		30,000,000	
2	16	03	2.02	12	Monitoring, Evaluasi dan Pelaporan Pengembangan Ekosistem SPBE	Persentase layanan publik dan internal yang diselenggarakan secara online dan atau terintegrasi	80 %	Jumlah Dokumen Monitoring, Evaluasi dan Pelaporan Penyelenggaraan SPBE	1 Dokumen	Persentase penyelenggaraan layanan pemerintah	80 %		119,387,400	
<b>2</b>	<b>20</b>	<b>02</b>			<b>PROGRAM PENYELENGGARAAN STATISTIK SEKTORAL</b>								<b>203,652,500</b>	
<b>2</b>	<b>20</b>	<b>02</b>	2.01		<b>Penyelenggaraan Statistik Sektoral di Lingkup Daerah Kabupaten/Kota</b>								<b>203,652,500</b>	
2	20	02	2.01	01	Koordinasi dan Sinkronisasi Pengumpulan, Pengolahan, Analisis dan Diseminasi Data Statistik Sektoral	Persentase Perangkat Daerah (PD) yang menggunakan data statistik dalam menyusun perencanaan pembangunan daerah	80 %	Jumlah Dokumen Koordinasi dan Sinkronisasi Pengumpulan, Pengolahan, Analisis dan Diseminasi Data Statistik Sektoral	1 Dokumen	Persentase PD yang menyelenggarakan statistik melalui Portal Satu Data	50 %		87,907,500	
2	20	02	2.01	04	Peningkatan Kapasitas Kelembagaan Statistik Sektoral	Persentase Perangkat Daerah (PD) yang menggunakan data statistik dalam menyusun perencanaan pembangunan daerah	80 %	Jumlah Perangkat Daerah yang Mendapat Pelatihan Statistik Sektoral dari BPS	37 Perangkat Daerah	Persentase PD yang menyelenggarakan statistik melalui Portal Satu Data	50 %		75,020,000	
2	20	02	2.01	05	Pengembangan Infrastruktur	Persentase Perangkat Daerah (PD) yang menggunakan data statistik dalam menyusun perencanaan pembangunan daerah	80 %	Jumlah Infrastruktur Statistik	1 Unit	Persentase PD yang menyelenggarakan statistik melalui Portal Satu Data	50 %		25,000,000	
2	20	02	2.01	06	Penyelenggaraan Otorisasi Statistik Sektoral di Daerah	Persentase Perangkat Daerah (PD) yang menggunakan data statistik dalam menyusun perencanaan pembangunan daerah	80 %	Jumlah Data Statistik Sektoral yang Dihimpun	1 Dokumen	Persentase PD yang menyelenggarakan statistik melalui Portal Satu Data	50 %		15,725,000	
<b>2</b>	<b>21</b>	<b>02</b>			<b>PROGRAM PENYELENGGARAAN PERSANDIAN UNTUK PENGAMANAN INFORMASI</b>								<b>350,550,000</b>	
<b>2</b>	<b>21</b>	<b>02</b>	2.01		<b>Penyelenggaraan Persandian untuk Pengamanan Informasi Pemerintah Daerah Kabupaten/Kota</b>								<b>350,550,000</b>	
2	21	02	2.01	01	Penetapan Kebijakan Tata Kelola Keamanan Informasi dan Jaring Komunikasi Sandi Pemerintah Daerah Kabupaten/Kota	Persentase sistem elektronik atau aset informasi yang diaudit dengan resiko kategori rendah	80 %	Jumlah Kebijakan Tata Kelola Keamanan Informasi dan Jaring Komunikasi Sandi Pemerintah Daerah Kabupaten/Kota yang Ditetapkan	1 Dokumen	Presentase sistem elektronik/aset informasi yang telah diamankan oleh persandian	80 %		29,200,000	

**Prioritas dan Plafon Anggaran Sementara Tahun 2023  
Kota Balikpapan**

**Unit Organisasi : 2.16.2.20.2.21.01.0000 DINAS KOMUNIKASI DAN INFORMATIKA**  
**Sub Unit Organisasi : 2.16.2.20.2.21.01.0000 DINAS KOMUNIKASI DAN INFORMATIKA**

Kode					Program/ Kegiatan	Sasaran Program		Sasaran Kegiatan				Lokasi Kegiatan	Plafon Anggaran Sementara (Rp.)	Keterangan
						Indikator Kinerja	Target	Output Kegiatan	Target	Outcome Kegiatan	Target			
2	21	02	2.01	02	Pelaksanaan Analisis Kebutuhan dan Pengelolaan Sumber Daya Keamanan Informasi Pemerintah Daerah Kabupaten/Kota	Persentase sistem elektronik atau aset informasi yang diaudit dengan resiko kategori rendah	80 %	Jumlah Laporan Analisis Kebutuhan dan Pengelolaan Sumber Daya Keamanan Informasi Pemerintah Daerah Kabupaten/Kota	1 Laporan	Presentase sistem elektronik/aset informasi yang telah diamankan oleh persandian	80 %		24,225,000	
2	21	02	2.01	03	Pelaksanaan Keamanan Informasi Pemerintahan Daerah Kabupaten/Kota Berbasis Elektronik dan Non Elektronik	Persentase sistem elektronik atau aset informasi yang diaudit dengan resiko kategori rendah	80 %	Jumlah Laporan Pelaksanaan Keamanan Informasi Pemerintahan Daerah Kabupaten/Kota Berbasis Elektronik dan Non Elektronik	1 Laporan	Presentase sistem elektronik/aset informasi yang telah diamankan oleh persandian	80 %		147,125,000	
2	21	02	2.01	04	Penyediaan Layanan Keamanan Informasi Pemerintah Daerah Kabupaten/Kota	Persentase sistem elektronik atau aset informasi yang diaudit dengan resiko kategori rendah	80 %	Jumlah Perangkat Daerah yang Telah Menggunakan Layanan Keamanan Informasi	22 Perangkat Daerah	Presentase sistem elektronik/aset informasi yang telah diamankan oleh persandian	80 %		150,000,000	
<b>TOTAL</b>												<b>18,950,000,000</b>		

**Prioritas dan Plafon Anggaran Sementara Tahun 2023  
Kota Balikpapan**

Unit Organisasi : 2.17.3.31.0.00.01.0000 DINAS KOPERASI, USAHA MIKRO, KECIL, MENENGAH DAN PERINDUSTRIAN

Sub Unit Organisasi : 2.17.3.31.0.00.01.0000 DINAS KOPERASI, USAHA MIKRO, KECIL, MENENGAH DAN PERINDUSTRIAN

Kode			Program/ Kegiatan	Sasaran Program		Sasaran Kegiatan				Lokasi Kegiatan	Plafon Anggaran Sementara (Rp.)	Keterangan		
				Indikator Kinerja	Target	Output Kegiatan	Target	Outcome Kegiatan	Target					
<b>2</b>	<b>17</b>	<b>01</b>		<b>PROGRAM PENUNJANG URUSAN PEMERINTAHAN DAERAH KABUPATEN/KOTA</b>								<b>8,925,703,400</b>		
<b>2</b>	<b>17</b>	<b>01</b>	2.02	<b>Administrasi Keuangan Perangkat Daerah</b>								<b>6,518,703,400</b>		
2	17	01	2.02	01	Penyediaan Gaji dan Tunjangan ASN	Indeks Kepuasan Masyarakat (IKM) Internal Perangkat Daerah	70.00 Nilai	Jumlah Orang yang Menerima Gaji dan Tunjangan ASN	34 Orang/bulan	IKM Layanan Administrasi Keuangan Perangkat Daerah	78 nilai		6,518,703,400	
<b>2</b>	<b>17</b>	<b>01</b>	2.06	<b>Administrasi Umum Perangkat Daerah</b>								<b>839,500,000</b>		
2	17	01	2.06	01	Penyediaan Komponen Instalasi Listrik/Penerangan Bangunan Kantor	Indeks Kepuasan Masyarakat (IKM) Internal Perangkat Daerah	70.00 Nilai	Jumlah Paket Komponen Instalasi Listrik/Penerangan Bangunan Kantor yang Disediakan	1 Paket	IKM Layanan Administrasi Umum Perangkat Daerah	70 nilai		20,000,000	
2	17	01	2.06	02	Penyediaan Peralatan dan Perlengkapan Kantor	Indeks Kepuasan Masyarakat (IKM) Internal Perangkat Daerah	70.00 Nilai	Jumlah Paket Peralatan dan Perlengkapan Kantor yang Disediakan	5 Paket	IKM Layanan Administrasi Umum Perangkat Daerah	70 nilai		100,000,000	
2	17	01	2.06	03	Penyediaan Peralatan Rumah Tangga	Indeks Kepuasan Masyarakat (IKM) Internal Perangkat Daerah	70.00 Nilai	Jumlah Paket Peralatan Rumah Tangga yang Disediakan	1 Paket	IKM Layanan Administrasi Umum Perangkat Daerah	70 nilai		5,000,000	
2	17	01	2.06	04	Penyediaan Bahan Logistik Kantor	Indeks Kepuasan Masyarakat (IKM) Internal Perangkat Daerah	70.00 Nilai	Jumlah Paket Bahan Logistik Kantor yang Disediakan	3 Paket	IKM Layanan Administrasi Umum Perangkat Daerah	70 nilai		207,000,000	
2	17	01	2.06	05	Penyediaan Barang Cetak dan Penggandaan	Indeks Kepuasan Masyarakat (IKM) Internal Perangkat Daerah	70.00 Nilai	Jumlah Paket Barang Cetak dan Penggandaan yang Disediakan	3 Paket	IKM Layanan Administrasi Umum Perangkat Daerah	70 nilai		105,000,000	
2	17	01	2.06	06	Penyediaan Bahan Bacaan dan Peraturan Perundang-undangan	Indeks Kepuasan Masyarakat (IKM) Internal Perangkat Daerah	70.00 Nilai	Jumlah Dokumen Bahan Bacaan dan Peraturan Perundang-undangan yang Disediakan	2 Dokumen	IKM Layanan Administrasi Umum Perangkat Daerah	70 nilai		50,000,000	
2	17	01	2.06	08	Fasilitasi Kunjungan Tamu	Indeks Kepuasan Masyarakat (IKM) Internal Perangkat Daerah	70.00 Nilai	Jumlah Laporan Fasilitasi Kunjungan Tamu	36 Laporan	IKM Layanan Administrasi Umum Perangkat Daerah	70 nilai		22,500,000	
2	17	01	2.06	09	Penyelenggaraan Rapat Koordinasi dan Konsultasi SKPD	Indeks Kepuasan Masyarakat (IKM) Internal Perangkat Daerah	70.00 Nilai	Jumlah Laporan Penyelenggaraan Rapat Koordinasi dan Konsultasi SKPD	24 Laporan	IKM Layanan Administrasi Umum Perangkat Daerah	70 nilai		330,000,000	
<b>2</b>	<b>17</b>	<b>01</b>	2.07	<b>Pengadaan Barang Milik Daerah Penunjang Urusan Pemerintah Daerah</b>								<b>50,000,000</b>		

**Prioritas dan Plafon Anggaran Sementara Tahun 2023  
Kota Balikpapan**

**Unit Organisasi : 2.17.3.31.0.00.01.0000 DINAS KOPERASI, USAHA MIKRO, KECIL, MENENGAH DAN PERINDUSTRIAN**

**Sub Unit Organisasi : 2.17.3.31.0.00.01.0000 DINAS KOPERASI, USAHA MIKRO, KECIL, MENENGAH DAN PERINDUSTRIAN**

Kode					Program/ Kegiatan	Sasaran Program		Sasaran Kegiatan				Lokasi Kegiatan	Plafon Anggaran Sementara (Rp.)	Keterangan
						Indikator Kinerja	Target	Output Kegiatan	Target	Outcome Kegiatan	Target			
2	17	01	2.07	06	Pengadaan Peralatan dan Mesin Lainnya	Indeks Kepuasan Masyarakat (IKM) Internal Perangkat Daerah	70.00 Nilai	Jumlah Unit Peralatan dan Mesin Lainnya yang Disediakan	10 Unit	IKM Layanan Pengadaan Barang Milik Daerah Penunjang Urusan Pemerintah Daerah	70 Nilai		50,000,000	
<b>2</b>	<b>17</b>	<b>01</b>	<b>2.08</b>		<b>Penyediaan Jasa Penunjang Urusan Pemerintahan Daerah</b>							<b>1,037,500,000</b>		
2	17	01	2.08	01	Penyediaan Jasa Surat Menyurat	Indeks Kepuasan Masyarakat (IKM) Internal Perangkat Daerah	70.00 Nilai	Jumlah Laporan Penyediaan Jasa Surat Menyurat	1 Laporan	IKM Layanan Penyediaan Jasa Penunjang Urusan Pemerintahan Daerah	70 nilai		10,000,000	
2	17	01	2.08	02	Penyediaan Jasa Komunikasi, Sumber Daya Air dan Listrik	Indeks Kepuasan Masyarakat (IKM) Internal Perangkat Daerah	70.00 Nilai	Jumlah Laporan Penyediaan Jasa Komunikasi, Sumber Daya Air dan Listrik yang Disediakan	4 Laporan	IKM Layanan Penyediaan Jasa Penunjang Urusan Pemerintahan Daerah	70 nilai		200,000,000	
2	17	01	2.08	04	Penyediaan Jasa Pelayanan Umum Kantor	Indeks Kepuasan Masyarakat (IKM) Internal Perangkat Daerah	70.00 Nilai	Jumlah Laporan Penyediaan Jasa Pelayanan Umum Kantor yang Disediakan	5 Laporan	IKM Layanan Penyediaan Jasa Penunjang Urusan Pemerintahan Daerah	70 nilai		827,500,000	
<b>2</b>	<b>17</b>	<b>01</b>	<b>2.09</b>		<b>Pemeliharaan Barang Milik Daerah Penunjang Urusan Pemerintahan Daerah</b>							<b>480,000,000</b>		
2	17	01	2.09	01	Penyediaan Jasa Pemeliharaan, Biaya Pemeliharaan, dan Pajak Kendaraan Perorangan Dinas atau Kendaraan Dinas Jabatan	Indeks Kepuasan Masyarakat (IKM) Internal Perangkat Daerah	70.00 Nilai	Jumlah Kendaraan Perorangan Dinas atau Kendaraan Dinas Jabatan yang Dipelihara dan dibayarkan Pajaknya	22 Unit	IKM Layanan Pemeliharaan Barang Milik Daerah Penunjang Urusan Pemerintahan Daerah	70 nilai		300,000,000	
2	17	01	2.09	06	Pemeliharaan Peralatan dan Mesin Lainnya	Indeks Kepuasan Masyarakat (IKM) Internal Perangkat Daerah	70.00 Nilai	Jumlah Peralatan dan Mesin Lainnya yang Dipelihara	12 Unit	IKM Layanan Pemeliharaan Barang Milik Daerah Penunjang Urusan Pemerintahan Daerah	70 nilai		130,000,000	
2	17	01	2.09	09	Pemeliharaan/Rehabilitasi Gedung Kantor dan Bangunan Lainnya	Indeks Kepuasan Masyarakat (IKM) Internal Perangkat Daerah	70.00 Nilai	Jumlah Gedung Kantor dan Bangunan Lainnya yang Dipelihara/Direhabilitasi	1 Unit	IKM Layanan Pemeliharaan Barang Milik Daerah Penunjang Urusan Pemerintahan Daerah	70 nilai		50,000,000	
<b>2</b>	<b>17</b>	<b>02</b>			<b>PROGRAM PELAYANAN IZIN USAHA SIMPAN PINJAM</b>							<b>50,000,000</b>		
<b>2</b>	<b>17</b>	<b>02</b>	2.01		<b>Penerbitan Izin Usaha Simpan Pinjam untuk Koperasi dengan Wilayah Keanggotaan dalam Daerah Kabupaten/Kota</b>							<b>50,000,000</b>		

**Prioritas dan Plafon Anggaran Sementara Tahun 2023  
Kota Balikpapan**

**Unit Organisasi : 2.17.3.31.0.00.01.0000 DINAS KOPERASI, USAHA MIKRO, KECIL, MENENGAH DAN PERINDUSTRIAN**

**Sub Unit Organisasi : 2.17.3.31.0.00.01.0000 DINAS KOPERASI, USAHA MIKRO, KECIL, MENENGAH DAN PERINDUSTRIAN**

Kode					Program/ Kegiatan	Sasaran Program		Sasaran Kegiatan				Lokasi Kegiatan	Plafon Anggaran Sementara (Rp.)	Keterangan
						Indikator Kinerja	Target	Output Kegiatan	Target	Outcome Kegiatan	Target			
2	17	02	2.01	01	Fasilitasi Pemenuhan Izin Usaha Simpan Pinjam dan Pembukaan Kantor Cabang, Cabang Pembantu dan Kantor Kas Koperasi Simpan Pinjam untuk Koperasi dengan Wilayah Keanggotaan dalam Daerah Kabupaten/Kota	Persentase koperasi yang telah memiliki izin usaha simpan pinjam	5.65 persen	Jumlah Usaha Simpan Pinjam dan Pembukaan Kantor Cabang, Cabang Pembantu dan Kantor Kas Koperasi Simpan Pinjam untuk Koperasi dengan Wilayah Keanggotaan dalam Daerah Kabupaten/Kota	27 Unit Usaha	persentase verifikasi izin usaha simpan pinjam yang masuk dinas terkait	100 persen		50,000,000	
<b>2</b>	<b>17</b>	<b>03</b>			<b>PROGRAM PENGAWASAN DAN PEMERIKSAAN KOPERASI</b>							<b>268,117,350</b>		
<b>2</b>	<b>17</b>	<b>03</b>	2.01		<b>Pemeriksaan dan Pengawasan Koperasi, Koperasi Simpan Pinjam/Unit Simpan Pinjam Koperasi yang Wilayah Keanggotaannya dalam Daerah Kabupaten/ Kota</b>							<b>268,117,350</b>		
2	17	03	2.01	01	Pengawasan Kekuatan, Kesehatan, Kemandirian, Ketangguhan, serta Akuntabilitas Koperasi Kewenangan Kabupaten/Kota	Persentase Koperasi yang Melaksanakan RAT	20.92 persen	"Jumlah Koperasi yang Telah Dilakukan Pengawasan Kekuatan, Kesehatan, Kemandirian, Ketangguhan, serta Akuntabilitas Koperasi Kewenangan Kabupaten/Kota"	10 Unit Usaha	persentase koperasi yang patuh terhadap peraturan perundang-undangan	12.55 persen		83,124,700	
2	17	03	2.01	02	Pemeriksaan Kepatuhan Koperasi Terhadap Peraturan Perundang-Undangan Kewenangan Kabupaten/Kota	Persentase Koperasi yang Melaksanakan RAT	20.92 persen	Jumlah Koperasi yang Memenuhi Peraturan Perundang-Undangan Kewenangan Kabupaten/Kota Kinerja	110 Unit Usaha	persentase koperasi yang patuh terhadap peraturan perundang-undangan	12.55 persen		184,992,650	
<b>2</b>	<b>17</b>	<b>04</b>			<b>PROGRAM PENILAIAN KESEHATAN KSP/USP KOPERASI</b>							<b>49,999,998</b>		
<b>2</b>	<b>17</b>	<b>04</b>	2.01		<b>Penilaian Kesehatan Koperasi Simpan Pinjam/Unit Simpan Pinjam Koperasi yang Wilayah Keanggotaannya dalam 1 (Satu) Daerah Kabupaten/Kota</b>							<b>49,999,998</b>		
2	17	04	2.01	02	Penghargaan Kesehatan KSP/USP Koperasi Kewenangan Kabupaten/Kota	Persentase koperasi yang meningkat status kesehatannya	51.85 Persen	Jumlah Koperasi yang Mendapatkan Penghargaan Kesehatan	4 Unit Usaha	Persentase koperasi simpan pinjam/ unit simpan pinjam yang dinilai kesehatannya	32 Persen		49,999,998	
<b>2</b>	<b>17</b>	<b>06</b>			<b>PROGRAM PEMBERDAYAAN DAN PERLINDUNGAN KOPERASI</b>							<b>50,000,000</b>		
<b>2</b>	<b>17</b>	<b>06</b>	2.01		<b>Pemberdayaan dan Perlindungan Koperasi yang Keanggotaannya dalam Daerah Kabupaten/Kota</b>							<b>50,000,000</b>		
2	17	06	2.01	01	Pemberdayaan Peningkatan Produktivitas, Nilai Tambah, Akses Pasar, Akses Pembiayaan, Penguatan Kelembagaan, Penataan Manajemen, Standarisasi, dan Restrukturisasi Usaha Koperasi Kewenangan Kabupaten/Kota	persentase koperasi sehat	5.02 Persen	Jumlah SDM yang Memahami Pengetahuan UKM dan Kewirausahaan	25 Orang	persentase jumlah UKM anggota koperasi yang mendapatkan pelatihan kewirausahaan	5.23 Persen		50,000,000	
<b>2</b>	<b>17</b>	<b>07</b>			<b>PROGRAM PEMBERDAYAAN USAHA MENENGAH, USAHA KECIL, DAN USAHA MIKRO (UMKM)</b>							<b>1,705,200,000</b>		



**Prioritas dan Plafon Anggaran Sementara Tahun 2023  
Kota Balikpapan**

Unit Organisasi : 2.17.3.31.0.00.01.0000 DINAS KOPERASI, USAHA MIKRO, KECIL, MENENGAH DAN PERINDUSTRIAN

Sub Unit Organisasi : 2.17.3.31.0.00.01.0000 DINAS KOPERASI, USAHA MIKRO, KECIL, MENENGAH DAN PERINDUSTRIAN

Kode				Program/ Kegiatan	Sasaran Program		Sasaran Kegiatan				Lokasi Kegiatan	Plafon Anggaran Sementara (Rp.)	Keterangan	
					Indikator Kinerja	Target	Output Kegiatan	Target	Outcome Kegiatan	Target				
2	17	07	2.01	<b>Pemberdayaan Usaha Mikro yang Dilakukan Melalui Pendataan, Kemitraan, Kemudahan Perizinan, Penguatan Kelembagaan dan Koordinasi dengan Para Pemangku Kepentingan</b>								<b>1,705,200,000</b>		
2	17	07	2.01	01	Pendataan Potensi dan Pengembangan Usaha Mikro	Persentase Usaha Mikro yang menjadi wirausaha	83.32 Persen	Jumlah Unit Usaha yang Produktif, Bernilai Tambah, Memiliki Akses Pasar, Akses Pembiayaan, Penguatan Kelembagaan, Penataan Manajemen, Standarisasi, dan Restrukturisasi Usaha Koperasi Kewenangan Kabupaten/Kota	48 Unit Usaha	persentase Usaha mikro yang memiliki izin	1.05 Persen		1,000,000,000	
2	17	07	2.01	02	Pemberdayaan Melalui Kemitraan Usaha Mikro	Persentase Usaha Mikro yang menjadi wirausaha	83.32 Persen	Jumlah Unit Usaha yang Telah Melaksanakan Kemitraan Usaha Mikro	50 Unit Usaha	persentase Usaha mikro yang memiliki izin	1.05 Persen		125,000,000	
2	17	07	2.01	04	Pemberdayaan Kelembagaan Potensi dan Pengembangan Usaha Mikro	Persentase Usaha Mikro yang menjadi wirausaha	83.32 Persen	Jumlah Unit Usaha yang Telah Menerima Pembinaan dan Pendampingan Terhadap Usaha Mikro	100 Unit Usaha	persentase Usaha mikro yang memiliki izin	1.05 Persen		380,200,000	
2	17	07	2.01	05	Koordinasi dan Sinkronisasi dengan Para Pemangku Kepentingan dalam Pemberdayaan Usaha Mikro	Persentase Usaha Mikro yang menjadi wirausaha	83.32 Persen	Jumlah SDM yang Telah Melakukan Koordinasi dan Sinkronisasi dengan Para Pemangku Kepentingan dalam Pemberdayaan Usaha Mikro	15 Orang	persentase Usaha mikro yang memiliki izin	1.05 Persen		200,000,000	
2	17	08		<b>PROGRAM PENGEMBANGAN UMKM</b>								<b>7,380,081,613</b>		
2	17	08	2.01	<b>Pengembangan Usaha Mikro dengan Orientasi Peningkatan Skala Usaha Menjadi Usaha Kecil</b>								<b>7,380,081,613</b>		
2	17	08	2.01	01	Fasilitasi Usaha Mikro Menjadi Usaha Kecil dalam Pengembangan Produksi dan Pengolahan, Pemasaran, SDM, serta Desain dan Teknologi	persentase usaha mikro yang meningkat omsetnya	5.25 Persen	Jumlah Unit Usaha Mikro yang Terfasilitasi dalam Pengembangan Produksi dan Pengolahan, Pemasaran, SDM, serta Desain dan Teknologi	65 Unit Usaha	Persentase usaha mikro yang mendapatkan Fasilitasi dalam Pengembangan Produksi dan Pengolahan, Pemasaran, SDM, serta Desain dan Teknologi	0.24 Persen		7,380,081,613	
3	31	02		<b>PROGRAM PERENCANAAN DAN PEMBANGUNAN INDUSTRI</b>								<b>350,000,000</b>		
3	31	02	2.01	<b>Penyusunan dan Evaluasi Rencana Pembangunan Industri Kabupaten/Kota</b>								<b>350,000,000</b>		
3	31	02	2.01	01	Penyusunan Rencana Pembangunan Industri Kabupaten/Kota	Persentase Pertumbuhan Industri Kecil dan Menengah	1.31 Persen	Jumlah Dokumen Rencana Pembangunan Industri	4 Dokumen	Persentase pencapaian sasaran pembangunan sarana prasarana industri yang ada di Site Plan yang tercantum di RPIK	57.7 persen		200,000,000	

**Prioritas dan Plafon Anggaran Sementara Tahun 2023  
Kota Balikpapan**

**Unit Organisasi : 2.17.3.31.0.00.01.0000 DINAS KOPERASI, USAHA MIKRO, KECIL, MENENGAH DAN PERINDUSTRIAN**

**Sub Unit Organisasi : 2.17.3.31.0.00.01.0000 DINAS KOPERASI, USAHA MIKRO, KECIL, MENENGAH DAN PERINDUSTRIAN**

Kode					Program/ Kegiatan	Sasaran Program		Sasaran Kegiatan				Lokasi Kegiatan	Plafon Anggaran Sementara (Rp.)	Keterangan
						Indikator Kinerja	Target	Output Kegiatan	Target	Outcome Kegiatan	Target			
3	31	02	2.01	03	Koordinasi, Sinkronisasi, dan Pelaksanaan Pembangunan Sumber Daya Industri	Persentase Pertumbuhan Industri Kecil dan Menengah	1.31 Persen	Jumlah Dokumen Hasil Koordinasi, Sinkronisasi, dan pelaksanaan Pembangunan Sumber Daya Industri	5 Dokumen	Persentase pencapaian sasaran pembangunan sarana prasarana industri yang ada di Site Plan yang tercantum di RPIK	57.7 persen		150,000,000	
<b>3</b>	<b>31</b>	<b>03</b>			<b>PROGRAM PENGENDALIAN IZIN USAHA INDUSTRI</b>							<b>100,000,000</b>		
<b>3</b>	<b>31</b>	<b>03</b>	2.01		<b>Penerbitan Izin Usaha Industri (IUI), Izin Perluasan Usaha Industri (IPUI), Izin Usaha Kawasan Industri (IUKI) dan Izin Perluasan Kawasan Industri (IPKI) Kewenangan Kabupaten/Kota</b>							<b>100,000,000</b>		
3	31	03	2.01	01	Fasilitasi Pemenuhan Komitmen Perolehan IUI, IPUI, IUKI dan IPKI Kewenangan Kabupaten/Kota dalam Sistem Informasi Industri Nasional (SIINas) yang Terintegrasi dengan Sistem Pelayanan Perizinan Berusaha Terintegrasi Secara Elektronik	Persentase hasil pemantauan Izin Usaha Industri (IUI) Kecil dan Industri Menengah yang dikeluarkan oleh instansi terkait	12.96 Persen	Jumlah Dokumen Hasil Fasilitasi Verifikasi Teknis Pemenuhan Kesesuaian Persyaratan Teknis Perizinan Berusaha Sektor Industri dan/atau dalam rangka Perluasan Usaha untuk Bidang Usaha dengan Risiko Usaha Menengah- Tinggi dan Tinggi, Melalui SIINas yang Terintegrasi dengan Sistem OSS	1 Dokumen	persentase verifikasi izin usaha industri yang masuk dinas terkait	70 Persen		100,000,000	
<b>3</b>	<b>31</b>	<b>04</b>			<b>PROGRAM PENGELOLAAN SISTEM INFORMASI INDUSTRI NASIONAL</b>							<b>150,000,000</b>		
<b>3</b>	<b>31</b>	<b>04</b>	2.01		<b>Penyediaan Informasi Industri untuk Informasi Industri untuk IUI, IPUI, IUKI dan IPKI Kewenangan Kabupaten/Kota</b>							<b>150,000,000</b>		
3	31	04	2.01	01	Fasilitasi Pengumpulan, Pengolahan dan Analisis Data Industri, Data Kawasan Industri serta Data Lain Lingkup Kabupaten/Kota Melalui Sistem Informasi Industri Nasional (SIINas)	persentase penyediaan informasi industri yang lengkap dan terkini	58.33 Persen	Jumlah Dokumen Hasil Fasilitasi Pengumpulan, Pengolahan dan Analisis Data Industri, Data Kawasan Industri serta Data Lain Lingkup Kabupaten/Kota Melalui Sistem Informasi Industri Nasional (SIINas)	1 Dokumen	Persentase data perusahaan industri kecil, menengah dan perusahaan kawasan industri di kabupaten/kota yang masuk dalam SIINas terhadap total populasi perusahaan industri kecil menengah dan perusahaan kawasan Industri di kabupaten/kota	10.64 Persen		50,000,000	

**Prioritas dan Plafon Anggaran Sementara Tahun 2023  
Kota Balikpapan**

**Unit Organisasi : 2.17.3.31.0.00.01.0000 DINAS KOPERASI, USAHA MIKRO, KECIL, MENENGAH DAN PERINDUSTRIAN**

**Sub Unit Organisasi : 2.17.3.31.0.00.01.0000 DINAS KOPERASI, USAHA MIKRO, KECIL, MENENGAH DAN PERINDUSTRIAN**

Kode					Program/ Kegiatan	Sasaran Program		Sasaran Kegiatan				Lokasi Kegiatan	Plafon Anggaran Sementara (Rp.)	Keterangan
						Indikator Kinerja	Target	Output Kegiatan	Target	Outcome Kegiatan	Target			
3	31	04	2.01	02	Diseminasi, Publikasi Data Informasi dan Analisa Industri Kabupaten/Kota Melalui SIINas	persentase penyediaan informasi industri yang lengkap dan terkini	58.33 Persen	Jumlah Dokumen Hasil Diseminasi dan Publikasi Data Informasi dan Analisis Industri Kabupaten/Kota Melalui SIINas	3 Dokumen	Persentase data perusahaan industri kecil, menengah dan perusahaan kawasan industri di kabupaten/kota yang masuk dalam SIINas terhadap total populasi perusahaan industri kecil menengah dan perusahaan kawasan Industri di kabupaten/kota	10.64 Persen		50,000,000	
3	31	04	2.01	03	Pemantauan dan Evaluasi Kepatuhan Perusahaan Industri dan Perusahaan Kawasan Industri Lingkup Kabupaten/Kota dalam Penyampaian Data ke SIINas	persentase penyediaan informasi industri yang lengkap dan terkini	58.33 Persen	Jumlah Dokumen Hasil Pemantauan dan Evaluasi Kepatuhan Perusahaan Industri dan Perusahaan Kawasan Industri Lingkup Kabupaten/Kota dalam Penyampaian Data ke SIINas	1 Dokumen	Persentase data perusahaan industri kecil, menengah dan perusahaan kawasan industri di kabupaten/kota yang masuk dalam SIINas terhadap total populasi perusahaan industri kecil menengah dan perusahaan kawasan Industri di kabupaten/kota	10.64 Persen		50,000,000	
<b>TOTAL</b>												<b>19,029,102,361</b>		

**Prioritas dan Plafon Anggaran Sementara Tahun 2023  
Kota Balikpapan**

Unit Organisasi : 2.17.3.31.0.00.01.0000 DINAS KOPERASI, USAHA MIKRO, KECIL, MENENGAH DAN PERINDUSTRIAN

Sub Unit Organisasi : 2.17.3.31.0.00.01.0001 UPTD Sentra Industri Kecil Dinas Koperasi, Usaha Mikro, Kecil, Menengah dan Perindustrian

Kode					Program/ Kegiatan	Sasaran Program		Sasaran Kegiatan				Lokasi Kegiatan	Plafon Anggaran Sementara (Rp.)	Keterangan
						Indikator Kinerja	Target	Output Kegiatan	Target	Outcome Kegiatan	Target			
3	31	02			<b>PROGRAM PERENCANAAN DAN PEMBANGUNAN INDUSTRI</b>							<b>1,910,397,187</b>		
3	31	02	2.01		<b>Penyusunan dan Evaluasi Rencana Pembangunan Industri Kabupaten/Kota</b>							<b>1,910,397,187</b>		
3	31	02	2.01	02	Koordinasi, Sinkronisasi, dan Pelaksanaan Kebijakan Percepatan Pengembangan, Penyebaran dan Perwilayahan Industri	Persentase Pertumbuhan Industri Kecil dan Menengah	1.31 Persen	Jumlah Dokumen Hasil Koordinasi, Sinkronisasi dan Pelaksanaan Kebijakan Percepatan, Pengembangan, Penyebaran dan Perwilayahan Industri	3 Dokumen	Persentase pencapaian sasaran pembangunan sarana prasarana industri yang ada di Site Plan yang tercantum di RPIK	57.7 persen		1,910,397,187	
<b>TOTAL</b>											<b>1,910,397,187</b>			

**Prioritas dan Plafon Anggaran Sementara Tahun 2023  
Kota Balikpapan**

**Unit Organisasi : 2.18.0.00.0.00.01.0000 DINAS PENANAMAN MODAL DAN PELAYANAN TERPADU SATU PINTU**  
**Sub Unit Organisasi : 2.18.0.00.0.00.01.0000 DINAS PENANAMAN MODAL DAN PELAYANAN TERPADU SATU PINTU**

Kode			Program/ Kegiatan	Sasaran Program		Sasaran Kegiatan				Lokasi Kegiatan	Plafon Anggaran Sementara (Rp.)	Keterangan		
				Indikator Kinerja	Target	Output Kegiatan	Target	Outcome Kegiatan	Target					
2	18	01			<b>PROGRAM PENUNJANG URUSAN PEMERINTAHAN DAERAH KABUPATEN/KOTA</b>							<b>13,077,281,000</b>		
2	18	01	2.02		<b>Administrasi Keuangan Perangkat Daerah</b>							<b>8,875,431,000</b>		
2	18	01	2.02	01	Penyediaan Gaji dan Tunjangan ASN	IKM Internal Perangkat Daerah	79 nilai	Jumlah Orang yang Menerima Gaji dan Tunjangan ASN	60 Orang/bulan	IKM Layanan Administrasi Keuangan Perangkat Daerah	77.5 nilai	Kota Balikpapan, Semua Kecamatan, Semua Kelurahan	8,875,431,000	
2	18	01	2.06		<b>Administrasi Umum Perangkat Daerah</b>							<b>1,349,129,000</b>		
2	18	01	2.06	01	Penyediaan Komponen Instalasi Listrik/Penerangan Bangunan Kantor	IKM Internal Perangkat Daerah	79 nilai	Jumlah Paket Komponen Instalasi Listrik/Penerangan Bangunan Kantor yang Disediakan	9 Paket	IKM Layanan Administrasi Umum Perangkat Daerah	77 nilai	Kota Balikpapan, Semua Kecamatan, Semua Kelurahan	39,993,000	
2	18	01	2.06	02	Penyediaan Peralatan dan Perlengkapan Kantor	IKM Internal Perangkat Daerah	79 nilai	Jumlah Paket Peralatan dan Perlengkapan Kantor yang Disediakan	13 Paket	IKM Layanan Administrasi Umum Perangkat Daerah	77 nilai	Kota Balikpapan, Semua Kecamatan, Semua Kelurahan	199,927,000	
2	18	01	2.06	04	Penyediaan Bahan Logistik Kantor	IKM Internal Perangkat Daerah	79 nilai	Jumlah Paket Bahan Logistik Kantor yang Disediakan	3 Paket	IKM Layanan Administrasi Umum Perangkat Daerah	77 nilai	Kota Balikpapan, Semua Kecamatan, Semua Kelurahan	536,625,000	
2	18	01	2.06	05	Penyediaan Barang Cetak dan Penggandaan	IKM Internal Perangkat Daerah	79 nilai	Jumlah Paket Barang Cetak dan Penggandaan yang Disediakan	3 Paket	IKM Layanan Administrasi Umum Perangkat Daerah	77 nilai	Kota Balikpapan, Semua Kecamatan, Semua Kelurahan	74,999,000	
2	18	01	2.06	08	Fasilitasi Kunjungan Tamu	IKM Internal Perangkat Daerah	79 nilai	Jumlah Laporan Fasilitasi Kunjungan Tamu	1 Laporan	IKM Layanan Administrasi Umum Perangkat Daerah	77 nilai	Kota Balikpapan, Semua Kecamatan, Semua Kelurahan	27,585,000	

**Prioritas dan Plafon Anggaran Sementara Tahun 2023  
Kota Balikpapan**

Unit Organisasi : 2.18.0.00.0.00.01.0000 DINAS PENANAMAN MODAL DAN PELAYANAN TERPADU SATU PINTU

Sub Unit Organisasi : 2.18.0.00.0.00.01.0000 DINAS PENANAMAN MODAL DAN PELAYANAN TERPADU SATU PINTU

Kode					Program/ Kegiatan	Sasaran Program		Sasaran Kegiatan				Lokasi Kegiatan	Plafon Anggaran Sementara (Rp.)	Keterangan
						Indikator Kinerja	Target	Output Kegiatan	Target	Outcome Kegiatan	Target			
2	18	01	2.06	09	Penyelenggaraan Rapat Koordinasi dan Konsultasi SKPD	IKM Internal Perangkat Daerah	79 nilai	Jumlah Laporan Penyelenggaraan Rapat Koordinasi dan Konsultasi SKPD	65 Laporan	IKM Layanan Administrasi Umum Perangkat Daerah	77 nilai	Kota Balikpapan, Semua Kecamatan, Semua Kelurahan	470,000,000	
<b>2</b>	<b>18</b>	<b>01</b>	<b>2.08</b>		<b>Penyediaan Jasa Penunjang Urusan Pemerintahan Daerah</b>							<b>2,252,721,000</b>		
2	18	01	2.08	01	Penyediaan Jasa Surat Menyurat	IKM Internal Perangkat Daerah	79 nilai	Jumlah Laporan Penyediaan Jasa Surat Menyurat	1 Laporan	IKM Layanan Penyediaan Jasa Penunjang Urusan Pemerintahan Daerah	79 nilai	Kota Balikpapan, Semua Kecamatan, Semua Kelurahan	10,000,000	
2	18	01	2.08	02	Penyediaan Jasa Komunikasi, Sumber Daya Air dan Listrik	IKM Internal Perangkat Daerah	79 nilai	Jumlah Laporan Penyediaan Jasa Komunikasi, Sumber Daya Air dan Listrik yang Disediakan	12 Laporan	IKM Layanan Penyediaan Jasa Penunjang Urusan Pemerintahan Daerah	79 nilai	Kota Balikpapan, Semua Kecamatan, Semua Kelurahan	550,000,000	
2	18	01	2.08	04	Penyediaan Jasa Pelayanan Umum Kantor	IKM Internal Perangkat Daerah	79 nilai	Jumlah Laporan Penyediaan Jasa Pelayanan Umum Kantor yang Disediakan	3 Laporan	IKM Layanan Penyediaan Jasa Penunjang Urusan Pemerintahan Daerah	79 nilai	Kota Balikpapan, Semua Kecamatan, Semua Kelurahan	1,692,721,000	
<b>2</b>	<b>18</b>	<b>01</b>	<b>2.09</b>		<b>Pemeliharaan Barang Milik Daerah Penunjang Urusan Pemerintahan Daerah</b>							<b>600,000,000</b>		
2	18	01	2.09	01	Penyediaan Jasa Pemeliharaan, Biaya Pemeliharaan, dan Pajak Kendaraan Perorangan Dinas atau Kendaraan Dinas Jabatan	IKM Internal Perangkat Daerah	79 nilai	Jumlah Kendaraan Perorangan Dinas atau Kendaraan Dinas Jabatan yang Dipelihara dan dibayarkan Pajaknya	25 Unit	IKM Layanan Pemeliharaan Barang Milik Daerah Penunjang Urusan Pemerintahan Daerah	77.5 nilai	Kota Balikpapan, Semua Kecamatan, Semua Kelurahan	350,000,000	
2	18	01	2.09	06	Pemeliharaan Peralatan dan Mesin Lainnya	IKM Internal Perangkat Daerah	79 nilai	Jumlah Peralatan dan Mesin Lainnya yang Dipelihara	8 Unit	IKM Layanan Pemeliharaan Barang Milik Daerah Penunjang Urusan Pemerintahan Daerah	77.5 nilai	Kota Balikpapan, Semua Kecamatan, Semua Kelurahan	250,000,000	
<b>2</b>	<b>18</b>	<b>02</b>			<b>PROGRAM PENGEMBANGAN IKLIM PENANAMAN MODAL</b>							<b>163,500,000</b>		
<b>2</b>	<b>18</b>	<b>02</b>	<b>2.02</b>		<b>Pembuatan Peta Potensi Investasi Kabupaten/Kota</b>							<b>163,500,000</b>		

**Prioritas dan Plafon Anggaran Sementara Tahun 2023  
Kota Balikpapan**

Unit Organisasi : 2.18.0.00.0.00.01.0000 DINAS PENANAMAN MODAL DAN PELAYANAN TERPADU SATU PINTU

Sub Unit Organisasi : 2.18.0.00.0.00.01.0000 DINAS PENANAMAN MODAL DAN PELAYANAN TERPADU SATU PINTU

Kode					Program/ Kegiatan	Sasaran Program		Sasaran Kegiatan				Lokasi Kegiatan	Plafon Anggaran Sementara (Rp.)	Keterangan
						Indikator Kinerja	Target	Output Kegiatan	Target	Outcome Kegiatan	Target			
2	18	02	2.02	01	Penyusunan Rencana Umum Penanaman Modal Daerah Kabupaten/Kota	Persentase pelaku usaha yang mendapat manfaat insentif bidang penanaman modal	5 Persen	Jumlah Peraturan Daerah (Perda) Rencana Umum Penanaman Modal Daerah Kabupaten/Kota	1 Dokumen	Persentase dokumen peta potensi yang diterbitkan	20 Persen	Kota Balikpapan, Semua Kecamatan, Semua Kelurahan	88,500,000	
2	18	02	2.02	02	Penyediaan Peta Potensi dan Peluang Usaha Kabupaten/Kota	Persentase pelaku usaha yang mendapat manfaat insentif bidang penanaman modal	5 Persen	Jumlah Peta Potensi Investasi dan Peluang Usaha Kabupaten/Kota	1 Dokumen	Persentase dokumen peta potensi yang diterbitkan	20 Persen	Kota Balikpapan, Semua Kecamatan, Semua Kelurahan	75,000,000	
<b>2</b>	<b>18</b>	<b>03</b>			<b>PROGRAM PROMOSI PENANAMAN MODAL</b>							<b>2,500,000,000</b>		
<b>2</b>	<b>18</b>	<b>03</b>	2.01		<b>Penyelenggaraan Promosi Penanaman Modal yang Menjadi Kewenangan Daerah Kabupaten/Kota</b>							<b>2,500,000,000</b>		
2	18	03	2.01	02	Pelaksanaan Kegiatan Promosi Penanaman Modal Daerah Kabupaten/Kota	Persentase minat investasi dalam kegiatan Promosi Penanaman Modal Daerah	85 Persen	Jumlah Dokumen Hasil Kegiatan Promosi Penanaman Modal Kabupaten/Kota	5 Dokumen	Presentase kenaikan jumlah Kegiatan Promosi Penanaman Modal	5 Persen	Kota Balikpapan, Semua Kecamatan, Semua Kelurahan	2,500,000,000	
<b>2</b>	<b>18</b>	<b>04</b>			<b>PROGRAM PELAYANAN PENANAMAN MODAL</b>							<b>341,939,000</b>		
<b>2</b>	<b>18</b>	<b>04</b>	2.01		<b>Pelayanan Perizinan dan Non Perizinan Secara Terpadu Satu Pintu dibidang Penanaman Modal yang Menjadi Kewenangan Daerah Kabupaten/ Kota</b>							<b>341,939,000</b>		
2	18	04	2.01	01	Penyediaan Pelayanan Terpadu Perizinan dan Nonperizinan Berbasis Sistem Pelayanan Perizinan Berusaha Terintegrasi Secara Elektronik	Persentase Pelayanan Perizinan dan Non Perizinan yang diterbitkan	68 Persen	Jumlah Pelaku Usaha yang Mendapatkan Pelayanan Terpadu Perizinan dan Non Perizinan Berbasis Sistem Pelayanan Perizinan Berusaha Terintegrasi Secara Elektronik	1500 Pelaku Usaha	Jumlah Pelayanan Penerbitan perizinan dan non perizinan	11596 Dokumen	Kota Balikpapan, Semua Kecamatan, Semua Kelurahan	154,300,000	
2	18	04	2.01	02	Pemantauan Pemenuhan Komitmen Perizinan dan Non Perizinan Penanaman Modal	Persentase Pelayanan Perizinan dan Non Perizinan yang diterbitkan	68 Persen	Jumlah Kegiatan Usaha dari Pelaku Usaha yang Mendapat Pemantauan Pemenuhan Komitmen Perizinan Berusaha dan Non Perizinan Penanaman Modal	96 Kegiatan Usaha	Jumlah Pelayanan Penerbitan perizinan dan non perizinan	11596 Dokumen	Kota Balikpapan, Semua Kecamatan, Semua Kelurahan	39,550,000	

**Prioritas dan Plafon Anggaran Sementara Tahun 2023  
Kota Balikpapan**

Unit Organisasi : 2.18.0.00.0.00.01.0000 DINAS PENANAMAN MODAL DAN PELAYANAN TERPADU SATU PINTU

Sub Unit Organisasi : 2.18.0.00.0.00.01.0000 DINAS PENANAMAN MODAL DAN PELAYANAN TERPADU SATU PINTU

Kode					Program/ Kegiatan	Sasaran Program		Sasaran Kegiatan				Lokasi Kegiatan	Plafon Anggaran Sementara (Rp.)	Keterangan
						Indikator Kinerja	Target	Output Kegiatan	Target	Outcome Kegiatan	Target			
2	18	04	2.01	03	Penyediaan Layanan Konsultasi dan Pengelolaan Pengaduan Masyarakat Terhadap Pelayanan Terpadu Perizinan dan Non Perizinan	Persentase Pelayanan Perizinan dan Non Perizinan yang diterbitkan	68 Persen	Jumlah Orang yang Memperoleh Layanan Konsultasi dan Terkelolanya Pengaduan Masyarakat Terhadap Pelayanan Terpadu Perizinan dan Non Perizinan	10000 Orang	Jumlah Pelayanan Penerbitan perizinan dan non perizinan	11596 Dokumen	Kota Balikpapan, Semua Kecamatan, Semua Kelurahan	148,089,000	
<b>2</b>	<b>18</b>	<b>05</b>			<b>PROGRAM PENGENDALIAN PELAKSANAAN PENANAMAN MODAL</b>								<b>226,960,000</b>	
<b>2</b>	<b>18</b>	<b>05</b>	2.01		<b>Pengendalian Pelaksanaan Penanaman Modal yang Menjadi Kewenangan Daerah Kabupaten/Kota</b>								<b>226,960,000</b>	
2	18	05	2.01	02	Koordinasi dan Sinkronisasi Pembinaan Pelaksanaan Penanaman Modal	Persentase Perusahaan (debottlenecking) yang difasilitasi permasalahan penanaman modalnya	100 Persen	Jumlah Pelaku Usaha yang Mendapatkan Pembinaan Pelaksanaan Penanaman Modal	100 Pelaku Usaha	Jumlah Penyampaian LKPM	315 LKPM		106,448,000	
2	18	05	2.01	03	Koordinasi dan Sinkronisasi Pengawasan Pelaksanaan Penanaman Modal	Persentase Perusahaan (debottlenecking) yang difasilitasi permasalahan penanaman modalnya	100 Persen	Jumlah Kegiatan Usaha dari Pelaku Usaha yang Melakukan Koordinasi dan Sinkronisasi Pengawasan	6 Kegiatan Usaha	Jumlah Penyampaian LKPM	315 LKPM	Kota Balikpapan, Semua Kecamatan, Semua Kelurahan	120,512,000	
<b>2</b>	<b>18</b>	<b>06</b>			<b>PROGRAM PENGELOLAAN DATA DAN SISTEM INFORMASI PENANAMAN MODAL</b>								<b>370,320,000</b>	
<b>2</b>	<b>18</b>	<b>06</b>	2.01		<b>Pengelolaan Data dan Informasi Perizinan dan Non Perizinan yang Terintegrasi pada Tingkat Daerah Kabupaten/Kota</b>								<b>370,320,000</b>	
2	18	06	2.01	01	Pengolahan, Penyajian dan Pemanfaatan Data dan Informasi Perizinan dan Non Perizinan Berbasis Sistem Pelayanan Perizinan Berusaha Terintegrasi Secara Elektronik	Persentase data dan informasi perizinan dan non perizinan yang berlaku efektif	85 Persen	Jumlah Data dan Informasi Perizinan dan Non Perizinan Berbasis Sistem Pelayanan Perizinan Berusaha Terintegrasi Secara Elektronik yang Diolah, Dikaji dan Dimanfaatkan	1 Dokumen	Rasio Jumlah Permintaan Data dan informasi yang terpenuhi	100 Persen	Kota Balikpapan, Semua Kecamatan, Semua Kelurahan	370,320,000	
<b>TOTAL</b>												<b>16,680,000,000</b>		



**Prioritas dan Plafon Anggaran Sementara Tahun 2023  
Kota Balikpapan**

**Unit Organisasi : 2.19.3.26.0.00.01.0000 DINAS PEMUDA, OLAH RAGA DAN PARIWISATA**  
**Sub Unit Organisasi : 2.19.3.26.0.00.01.0000 DINAS PEMUDA, OLAH RAGA DAN PARIWISATA**

Kode			Program/ Kegiatan	Sasaran Program		Sasaran Kegiatan				Lokasi Kegiatan	Plafon Anggaran Sementara (Rp.)	Keterangan	
				Indikator Kinerja	Target	Output Kegiatan	Target	Outcome Kegiatan	Target				
<b>2</b>	<b>19</b>	<b>01</b>			<b>PROGRAM PENUNJANG URUSAN PEMERINTAHAN DAERAH KABUPATEN/KOTA</b>						<b>10,214,792,400</b>		
<b>2</b>	<b>19</b>	<b>01</b>	2.02		<b>Administrasi Keuangan Perangkat Daerah</b>						<b>6,512,833,092</b>		
2	19	01	2.02	01	Penyediaan Gaji dan Tunjangan ASN	IKM Internal Perangkat Daerah	72 Poin	Jumlah Orang yang Menerima Gaji dan Tunjangan ASN	38 Orang/bulan	IKM layanan administrasi keuangan perangkat daerah	74 Poin	6,512,833,092	
<b>2</b>	<b>19</b>	<b>01</b>	2.06		<b>Administrasi Umum Perangkat Daerah</b>						<b>1,279,676,400</b>		
2	19	01	2.06	01	Penyediaan Komponen Instalasi Listrik/Penerangan Bangunan Kantor	IKM Internal Perangkat Daerah	72 Poin	Jumlah Paket Komponen Instalasi Listrik/Penerangan Bangunan Kantor yang Disediakan	1 Paket	IKM Layanan Administrasi Umum Perangkat Daerah	74 Poin	30,000,000	
2	19	01	2.06	02	Penyediaan Peralatan dan Perlengkapan Kantor	IKM Internal Perangkat Daerah	72 Poin	Jumlah Paket Peralatan dan Perlengkapan Kantor yang Disediakan	1 Paket	IKM Layanan Administrasi Umum Perangkat Daerah	74 Poin	75,000,000	
2	19	01	2.06	04	Penyediaan Bahan Logistik Kantor	IKM Internal Perangkat Daerah	72 Poin	Jumlah Paket Bahan Logistik Kantor yang Disediakan	4 Paket	IKM Layanan Administrasi Umum Perangkat Daerah	74 Poin	427,887,000	
2	19	01	2.06	05	Penyediaan Barang Cetak dan Penggandaan	IKM Internal Perangkat Daerah	72 Poin	Jumlah Paket Barang Cetak dan Penggandaan yang Disediakan	3 Paket	IKM Layanan Administrasi Umum Perangkat Daerah	74 Poin	175,800,000	
2	19	01	2.06	06	Penyediaan Bahan Bacaan dan Peraturan Perundang-undangan	IKM Internal Perangkat Daerah	72 Poin	Jumlah Dokumen Bahan Bacaan dan Peraturan Perundang-Undangan yang Disediakan	3800 Dokumen	IKM Layanan Administrasi Umum Perangkat Daerah	74 Poin	15,000,000	
2	19	01	2.06	07	Penyediaan Bahan/Material	IKM Internal Perangkat Daerah	72 Poin	Jumlah Paket Bahan/Material yang Disediakan	4 Paket	IKM Layanan Administrasi Umum Perangkat Daerah	74 Poin	55,000,000	
2	19	01	2.06	09	Penyelenggaraan Rapat Koordinasi dan Konsultasi SKPD	IKM Internal Perangkat Daerah	72 Poin	Jumlah Laporan Penyelenggaraan Rapat Koordinasi dan Konsultasi SKPD	125 Laporan	IKM Layanan Administrasi Umum Perangkat Daerah	74 Poin	500,989,400	
<b>2</b>	<b>19</b>	<b>01</b>	2.08		<b>Penyediaan Jasa Penunjang Urusan Pemerintahan Daerah</b>						<b>1,923,782,908</b>		
2	19	01	2.08	01	Penyediaan Jasa Surat Menyurat	IKM Internal Perangkat Daerah	72 Poin	Jumlah Laporan Penyediaan Jasa Surat Menyurat	2 Laporan	IKM Layanan Jasa Penunjang Urusan Pemerintah Daerah	74 Poin	10,000,000	
2	19	01	2.08	02	Penyediaan Jasa Komunikasi, Sumber Daya Air dan Listrik	IKM Internal Perangkat Daerah	72 Poin	Jumlah Laporan Penyediaan Jasa Komunikasi, Sumber Daya Air dan Listrik yang Disediakan	6 Laporan	IKM Layanan Jasa Penunjang Urusan Pemerintah Daerah	74 Poin	830,182,908	

**Prioritas dan Plafon Anggaran Sementara Tahun 2023  
Kota Balikpapan**

**Unit Organisasi : 2.19.3.26.0.00.01.0000 DINAS PEMUDA, OLAH RAGA DAN PARIWISATA**

**Sub Unit Organisasi : 2.19.3.26.0.00.01.0000 DINAS PEMUDA, OLAH RAGA DAN PARIWISATA**

Kode					Program/ Kegiatan	Sasaran Program		Sasaran Kegiatan				Lokasi Kegiatan	Plafon Anggaran Sementara (Rp.)	Keterangan
						Indikator Kinerja	Target	Output Kegiatan	Target	Outcome Kegiatan	Target			
2	19	01	2.08	04	Penyediaan Jasa Pelayanan Umum Kantor	IKM Internal Perangkat Daerah	72 Poin	Jumlah Laporan Penyediaan Jasa Pelayanan Umum Kantor yang Disediakan	35 Laporan	IKM Layanan Jasa Penunjang Urusan Pemerintah Daerah	74 Poin		1,083,600,000	
<b>2</b>	<b>19</b>	<b>01</b>	<b>2.09</b>		<b>Pemeliharaan Barang Milik Daerah Penunjang Urusan Pemerintahan Daerah</b>								<b>498,500,000</b>	
2	19	01	2.09	02	Penyediaan Jasa Pemeliharaan, Biaya Pemeliharaan, Pajak dan Perizinan Kendaraan Dinas Operasional atau Lapangan	IKM Internal Perangkat Daerah	72 Poin	Jumlah Kendaraan Dinas Operasional atau Lapangan yang Dipelihara dan Dibayarkan Pajak dan Perizinannya	25 Unit	IKM Layanan Pemeliharaan BMD Penunjang Urusan Pemerintah Daerah	76 Poin		333,000,000	
2	19	01	2.09	06	Pemeliharaan Peralatan dan Mesin Lainnya	IKM Internal Perangkat Daerah	72 Poin	Jumlah Peralatan dan Mesin Lainnya yang Dipelihara	143 Unit	IKM Layanan Pemeliharaan BMD Penunjang Urusan Pemerintah Daerah	76 Poin		115,500,000	
2	19	01	2.09	09	Pemeliharaan/Rehabilitasi Gedung Kantor dan Bangunan Lainnya	IKM Internal Perangkat Daerah	72 Poin	Jumlah Gedung Kantor dan Bangunan Lainnya yang Dipelihara/Direhabilitasi	1 Unit	IKM Layanan Pemeliharaan BMD Penunjang Urusan Pemerintah Daerah	76 Poin		50,000,000	
<b>2</b>	<b>19</b>	<b>02</b>			<b>PROGRAM PENGEMBANGAN KAPASITAS DAYA SAING KEPEMUDAAN</b>								<b>4,570,468,600</b>	
<b>2</b>	<b>19</b>	<b>02</b>	<b>2.01</b>		<b>Penyadaran, Pemberdayaan, dan Pengembangan Pemuda dan Kepemudaan Terhadap Pemuda Pelopor Kabupaten/Kota, Wirausaha Muda Pemula, dan Pemuda Kader Kabupaten/Kota</b>								<b>3,472,879,600</b>	
2	19	02	2.01	01	Koordinasi, Sinkronisasi dan Penyelenggaraan Peningkatan Kapasitas Daya Saing Pemuda Pelopor	Persentase Pemuda Yang Kreatif, Inovatif dan Mandiri	2.4 Persen	Jumlah Pemuda Pelopor Kabupaten/Kota dari Seluruh Kecamatan yang Ditingkatkan Kapasitas Daya Saingnya	5 Orang	Tingkat Partisipasi Pemuda Dalam Kegiatan Kepemudaan	1.83 Persen		827,980,600	
2	19	02	2.01	02	Koordinasi, Sinkronisasi dan Penyelenggaraan Peningkatan Kapasitas Daya Saing Wira Usaha Pemula	Persentase Pemuda Yang Kreatif, Inovatif dan Mandiri	2.4 Persen	Jumlah Wirausaha Pemuda Kabupaten/Kota dari Seluruh Kecamatan yang Ditingkatkan Kapasitas Daya Saingnya	400 Orang	Tingkat Partisipasi Pemuda Dalam Kegiatan Kepemudaan	1.83 Persen		350,175,000	
2	19	02	2.01	05	Pelaksanaan Koordinasi Strategis Lintas Sektor Penyelenggaraan Pelayanan Kepemudaan Melalui Implementasi Rencana Aksi Daerah/RAD Tingkat Kabupaten/Kota	Persentase Pemuda Yang Kreatif, Inovatif dan Mandiri	2.4 Persen	Jumlah Dokumen Hasil Koordinasi Strategis Lintas Sektor Penyelenggaraan Pelayanan Kepemudaan Melalui Implementasi Rencana Aksi Daerah/RAD Tingkat Kabupaten/Kota	1 Dokumen	Tingkat Partisipasi Pemuda Dalam Kegiatan Kepemudaan	1.83 Persen		224,109,000	
2	19	02	2.01	07	Pemberian Penghargaan Pemuda dan Organisasi Pemuda yang Berjasa dan/atau Berprestasi	Persentase Pemuda Yang Kreatif, Inovatif dan Mandiri	2.4 Persen	Jumlah Pemuda yang Berjasa dan/atau Berprestasi Penerima Penghargaan	120 Orang	Tingkat Partisipasi Pemuda Dalam Kegiatan Kepemudaan	1.83 Persen		89,615,000	

**Prioritas dan Plafon Anggaran Sementara Tahun 2023  
Kota Balikpapan**

**Unit Organisasi : 2.19.3.26.0.00.01.0000 DINAS PEMUDA, OLAH RAGA DAN PARIWISATA**

**Sub Unit Organisasi : 2.19.3.26.0.00.01.0000 DINAS PEMUDA, OLAH RAGA DAN PARIWISATA**

Kode					Program/ Kegiatan	Sasaran Program		Sasaran Kegiatan				Lokasi Kegiatan	Plafon Anggaran Sementara (Rp.)	Keterangan
						Indikator Kinerja	Target	Output Kegiatan	Target	Outcome Kegiatan	Target			
2	19	02	2.01	09	Penyelenggaraan Seleksi dan Pelatihan Pasukan Pengibar Bendera	Persentase Pemuda Yang Kreatif, Inovatif dan Mandiri	2.4 Persen	Jumlah Pemuda Kader Kabupaten/Kota yang diseleksi sebagai Pasukan Pengibar Bendera dan Diberikan Pelatihan	43 Orang	Tingkat Partisipasi Pemuda Dalam Kegiatan Kepemudaan	1.83 Persen		1,981,000,000	
<b>2</b>	<b>19</b>	<b>02</b>	<b>2.02</b>		<b>Pemberdayaan dan Pengembangan Organisasi Kepemudaan Tingkat Daerah Kabupaten/Kota</b>							<b>1,097,589,000</b>		
2	19	02	2.02	02	Peningkatan Kapasitas Pemuda dan Organisasi Kepemudaan Kabupaten/Kota	Persentase Pemuda Yang Kreatif, Inovatif dan Mandiri	2.4 Persen	Jumlah Dokumen Hasil Peningkatan Kapasitas Organisasi Kepemudaan	1 Dokumen	Persentase Organisasi Kepemudaan Yang Aktif	2 Persen	Kota Balikpapan, Semua Kecamatan, Semua Kelurahan	1,097,589,000	
<b>2</b>	<b>19</b>	<b>03</b>			<b>PROGRAM PENGEMBANGAN KAPASITAS DAYA SAING KEOLAHRAGAAN</b>							<b>12,143,532,000</b>		
<b>2</b>	<b>19</b>	<b>03</b>	<b>2.01</b>		<b>Pembinaan dan Pengembangan Olahraga Pendidikan pada Jenjang Pendidikan yang Menjadi Kewenangan Daerah Kabupaten/Kota</b>							<b>200,000,000</b>		
2	19	03	2.01	03	Koordinasi, Sinkronisasi dan Pelaksanaan Penyediaan Sarana dan Prasarana Olahraga Kabupaten/Kota	Persentase atlet yang berprestasi	7 Persen	Jumlah Sarana dan Prasarana Olahraga Kabupaten/Kota yang Tersedia dan Termanfaatkan	1 Unit	Presentase Atlet Pelajar Yang Mendapatkan Pembinaan	24 Persen		200,000,000	
<b>2</b>	<b>19</b>	<b>03</b>	<b>2.02</b>		<b>Penyelenggaraan Kejuaraan Olahraga Tingkat Daerah Kabupaten/Kota</b>							<b>2,577,072,000</b>		
2	19	03	2.02	01	Penyelenggaraan Kejuaraan Olahraga Multi Event dan Single Event Tingkat Kabupaten/Kota	Persentase atlet yang berprestasi	7 Persen	Jumlah Dokumen Penyelenggaraan Kejuaraan Multi Event dan Single Event Tingkat Kabupaten/Kota	4 Dokumen	Presentase Prestasi dibidang Olahraga	30 Persen		977,500,000	
2	19	03	2.02	03	Partisipasi dan Keikutsertaan dalam Penyelenggaraan Kejuaraan	Persentase atlet yang berprestasi	7 Persen	Jumlah Peserta yang Berpartisipasi dalam Kegiatan Penyelenggaraan Kejuaraan	150 Orang	Presentase Prestasi dibidang Olahraga	30 Persen		1,599,572,000	
<b>2</b>	<b>19</b>	<b>03</b>	<b>2.03</b>		<b>Pembinaan dan Pengembangan Olahraga Prestasi Tingkat Daerah Provinsi</b>							<b>5,060,640,000</b>		
2	19	03	2.03	02	Pemusatan Latihan Daerah, Ilmu Pengetahuan dan Teknologi Keolahragaan (Sport Science)	Persentase atlet yang berprestasi	7 Persen	Jumlah Pemusatan Latihan Daerah yang Berkualitas berdasarkan Ilmu Pengetahuan dan Teknologi Keolahragaan (Sport Science)	1 Pelatda	Persentase Atlet yang dibina	24 Persen		554,545,000	
2	19	03	2.03	04	Pemberian Penghargaan Olahraga Kabupaten/Kota	Persentase atlet yang berprestasi	7 Persen	Jumlah Olahragawan Berprestasi Kabupaten/Kota yang Menerima Penghargaan	500 Orang	Persentase Atlet yang dibina	24 Persen		4,481,095,000	

**Prioritas dan Plafon Anggaran Sementara Tahun 2023  
Kota Balikpapan**

**Unit Organisasi : 2.19.3.26.0.00.01.0000 DINAS PEMUDA, OLAH RAGA DAN PARIWISATA**

**Sub Unit Organisasi : 2.19.3.26.0.00.01.0000 DINAS PEMUDA, OLAH RAGA DAN PARIWISATA**

Kode					Program/ Kegiatan	Sasaran Program		Sasaran Kegiatan				Lokasi Kegiatan	Plafon Anggaran Sementara (Rp.)	Keterangan
						Indikator Kinerja	Target	Output Kegiatan	Target	Outcome Kegiatan	Target			
2	19	03	2.03	05	Koordinasi dan Sinkronisasi Penyediaan Data dan Informasi Sektoral Olahraga	Persentase atlet yang berprestasi	7 Persen	Jumlah Data dan Informasi Sektoral Olahraga yang Tersedia dan Termanfaatkan	1 Dokumen	Persentase Atlet yang dibina	24 Persen		25,000,000	
<b>2</b>	<b>19</b>	<b>03</b>	2.04		<b>Pembinaan dan Pengembangan Organisasi Olahraga</b>							<b>1,375,000,000</b>		
2	19	03	2.04	02	Pengembangan Organisasi Keolahragaan	Persentase atlet yang berprestasi	7 Persen	Jumlah Dokumen Hasil Pengembangan Organisasi Keolahragaan	4 Organisasi	Presentase Induk Organisasi Cabang-cabang olahraga yang memenuhi standar minimal keolahragaan yang mendapat pembinaan dan pengembangan olahraga	100 Persen		1,375,000,000	
<b>2</b>	<b>19</b>	<b>03</b>	2.05		<b>Pembinaan dan Pengembangan Olahraga Rekreasi</b>							<b>2,930,820,000</b>		
2	19	03	2.05	01	Penyelenggaraan, Pengembangan dan Pemasalan Festival dan Olahraga Rekreasi	Persentase atlet yang berprestasi	7 Persen	Jumlah Dokumen Hasil Penyelenggaraan, Pengembangan dan Pemasalan Festival dan Olahraga Rekreasi	2 Dokumen	Persentase Olahraga Rekreasi Yang Dibina	80 Persen		975,820,000	
2	19	03	2.05	03	Penyediaan, Pengembangan dan Pemeliharaan Sarana dan Prasarana Olahraga Rekreasi	Persentase atlet yang berprestasi	7 Persen	Jumlah Penyediaan dan Pemanfaatan Sarana dan Prasarana Olahraga Rekreasi yang Memadai	3 Unit	Persentase Olahraga Rekreasi Yang Dibina	80 Persen		1,955,000,000	
<b>2</b>	<b>19</b>	<b>04</b>			<b>PROGRAM PENGEMBANGAN KAPASITAS KEPRAMUKAAN</b>							<b>1,176,815,000</b>		
<b>2</b>	<b>19</b>	<b>04</b>	2.01		<b>Pembinaan dan Pengembangan Organisasi Kepramukaan</b>							<b>1,176,815,000</b>		
2	19	04	2.01	02	Peningkatan Kapasitas Organisasi Kepramukaan Tingkat Daerah	Persentase organisasi kepramukaan aktif	100 %	Jumlah Organisasi Kepramukaan Tingkat Daerah yang Meningkatkan Kapasitasnya	1 Organisasi	Persentase unit kerja Organisasi Kwardcab kepramukaan yang mengikuti Pembinaan dan Pengembangan Organisasi Kepramukaan	100 %	Semua Kab/Kota, Semua Kecamatan, Semua Kelurahan	1,176,815,000	
<b>3</b>	<b>26</b>	<b>02</b>			<b>PROGRAM PENINGKATAN DAYA TARIK DESTINASI PARIWISATA</b>							<b>4,017,731,000</b>		
<b>3</b>	<b>26</b>	<b>02</b>	2.02		<b>Pengelolaan Kawasan Strategis Pariwisata Kabupaten/Kota</b>							<b>3,692,606,000</b>		
3	26	02	2.02	02	Perencanaan Kawasan Strategis Pariwisata Kabupaten/Kota	Persentase Peningkatan Daya Tarik Wisata	3 Persen	Tersedianya Dokumen Perencanaan Kawasan Strategis Pariwisata Kabupaten/Kota	1 Dokumen	Persentase Kawasan Strategis Yang Terasilitasi Pengembangannya	13 Persen		118,750,000	

**Prioritas dan Plafon Anggaran Sementara Tahun 2023  
Kota Balikpapan**

**Unit Organisasi : 2.19.3.26.0.00.01.0000 DINAS PEMUDA, OLAH RAGA DAN PARIWISATA**

**Sub Unit Organisasi : 2.19.3.26.0.00.01.0000 DINAS PEMUDA, OLAH RAGA DAN PARIWISATA**

Kode					Program/ Kegiatan	Sasaran Program		Sasaran Kegiatan				Lokasi Kegiatan	Plafon Anggaran Sementara (Rp.)	Keterangan
						Indikator Kinerja	Target	Output Kegiatan	Target	Outcome Kegiatan	Target			
3	26	02	2.02	04	Pengadaan/Pemeliharaan/R ehabilitasi Sarana dan Prasarana dalam Pengelolaan Kawasan Wisata Strategis Pariwisata Kabupaten/Kota	Persentase Peningkatan Daya Tarik Wisata	3 Persen	Jumlah Sarana dan Prasarana yang Tersedia dan Terpelihara dalam Pengelolaan Kawasan Strategis Pariwisata Kabupaten/Kota	10 Unit	Persentase Kawasan Strategis Yang Terfasilitasi Pengembangannya	13 Persen		3,248,856,000	
3	26	02	2.02	06	Pemberdayaan Masyarakat dalam Pengelolaan Kawasan Strategis Pariwisata Kabupaten/Kota	Persentase Peningkatan Daya Tarik Wisata	3 Persen	Jumlah Laporan Hasil Pemberdayaan Masyarakat dalam Pengelolaan Kawasan Strategis Pariwisata Kabupaten/Kota	19 Laporan	Persentase Kawasan Strategis Yang Terfasilitasi Pengembangannya	13 Persen		325,000,000	
<b>3</b>	<b>26</b>	<b>02</b>	2.03		<b>Pengelolaan Destinasi Pariwisata Kabupaten/Kota</b>							<b>150,125,000</b>		
3	26	02	2.03	06	Pemberdayaan Masyarakat dalam Pengelolaan Destinasi Pariwisata Kabupaten/Kota	Prosentase Destinasi Pariwisata yang dikelola	3 Persen	Jumlah Laporan Hasil Pemberdayaan Masyarakat dalam Pengelolaan Destinasi Pariwisata Kabupaten/Kota	2 Laporan	Persentase Destinasi Pariwisata Yang Dikelola	6.6 Persen		150,125,000	
<b>3</b>	<b>26</b>	<b>02</b>	2.04		<b>Penetapan Tanda Daftar Usaha Pariwisata Daerah Kabupaten/Kota</b>							<b>175,000,000</b>		
3	26	02	2.04	03	Pengelolaan Investasi Pariwisata	Persentase Peningkatan Daya Tarik Wisata	3 Persen	Jumlah Laporan Pengelolaan Investasi Pariwisata	30 Laporan	Persentase Sub Jenis Usaha Yang Memiliki Tanda Daftar Usaha Pariwisata	10 Persen		175,000,000	
<b>3</b>	<b>26</b>	<b>03</b>			<b>PROGRAM PEMASARAN PARIWISATA</b>							<b>3,514,626,000</b>		
<b>3</b>	<b>26</b>	<b>03</b>	2.01		<b>Pemasaran Pariwisata Dalam dan Luar Negeri Daya Tarik, Destinasi dan Kawasan Strategis Pariwisata Kabupaten/Kota</b>							<b>3,514,626,000</b>		
3	26	03	2.01	01	Penguatan Promosi Melalui Media Cetak, Elektronik, dan Media Lainnya Baik Dalam dan Luar Negeri	Prosentase Pertumbuhan Jumlah Kunjungan Pariwisata	20 Persen	Jumlah Dokumen Hasil Penguatan Promosi Melalui Media Cetak, Elektronik, dan Media Lainnya Baik Dalam dan Luar Negeri	3 Dokumen	Rata-rata tinggal Wisatawan nusantara	1.7 Hari		550,000,000	
3	26	03	2.01	02	Fasilitasi Kegiatan Pemasaran Pariwisata Baik Dalam dan Luar Negeri Pariwisata Kabupaten/Kota	Prosentase Pertumbuhan Jumlah Kunjungan Pariwisata	20 Persen	Jumlah Laporan Kegiatan Pemasaran Pariwisata Baik Dalam dan Luar Negeri	10 Laporan	Rata-rata tinggal Wisatawan nusantara	1.7 Hari		2,714,626,000	
3	26	03	2.01	04	Peningkatan Kerja Sama dan Kemitraan Pariwisata Dalam dan Luar Negeri	Prosentase Pertumbuhan Jumlah Kunjungan Pariwisata	20 Persen	Jumlah Dokumen Kerja Sama dan Kemitraan Pariwisata Dalam dan Luar Negeri	3 Dokumen	Rata-rata tinggal Wisatawan nusantara	1.7 Hari		250,000,000	
<b>3</b>	<b>26</b>	<b>04</b>			<b>PROGRAM PENGEMBANGAN EKONOMI KREATIF MELALUI PEMANFAATAN DAN PERLINDUNGAN HAK KEKAYAAN INTELEKTUAL</b>							<b>367,256,000</b>		
<b>3</b>	<b>26</b>	<b>04</b>	2.01		<b>Penyediaan Prasarana (Zona Kreatif/Ruang Kreatif/Kota Kreatif) sebagai Ruang Berekspresi, Berpromosi dan Berinteraksi bagi Insan Kreatif di Daerah Kabupaten/Kota</b>							<b>160,000,000</b>		

**Prioritas dan Plafon Anggaran Sementara Tahun 2023  
Kota Balikpapan**

Unit Organisasi : 2.19.3.26.0.00.01.0000 DINAS PEMUDA, OLAH RAGA DAN PARIWISATA

Sub Unit Organisasi : 2.19.3.26.0.00.01.0000 DINAS PEMUDA, OLAH RAGA DAN PARIWISATA

Kode					Program/ Kegiatan	Sasaran Program		Sasaran Kegiatan				Lokasi Kegiatan	Plafon Anggaran Sementara (Rp.)	Keterangan
						Indikator Kinerja	Target	Output Kegiatan	Target	Outcome Kegiatan	Target			
3	26	04	2.01	01	Pengembangan dan Revitalisasi Prasarana Kota Kreatif	Persentase Sub sektor ekraf yang terfasilitasi dalam pendaftaran kekayaan intelektualnya	18 Persen	Jumlah Penyediaan Sarana dan Prasarana Kota Kreatif	3 Unit	Jumlah Ruang Kreasi Yang Dikelola	1 Unit		160,000,000	
<b>3</b>	<b>26</b>	<b>04</b>	2.02		<b>Pengembangan Ekosistem Ekonomi Kreatif</b>								<b>207,256,000</b>	
3	26	04	2.02	05	Pengembangan Sistem Pemasaran	Peresentase Sub Sektor Ekraf yang terfasilitasi dalam pendaftaran kekayaan intelektualnya	18 persen	Jumlah Dokumen Hasil Pengembangan Sistem Pemasaran Ekonomi Kreatif	1 Dokumen	Presentase Sub Sektor Ekraf Yang Dikembangkan	18 Persen		207,256,000	
<b>3</b>	<b>26</b>	<b>05</b>			<b>PROGRAM PENGEMBANGAN SUMBER DAYA PARIWISATA DAN EKONOMI KREATIF</b>								<b>767,156,000</b>	
<b>3</b>	<b>26</b>	<b>05</b>	2.01		<b>Pelaksanaan Peningkatan Kapasitas Sumber Daya Manusia Pariwisata dan Ekonomi Kreatif Tingkat Dasar</b>								<b>767,156,000</b>	
3	26	05	2.01	01	Pengembangan Kompetensi SDM Pariwisata dan Ekonomi Kreatif Tingkat Dasar	Persentase Peningkatan Kapasitas Pelaku Pariwisata dan Ekonomi Kreatif	10 Persen	Jumlah SDM Pariwisata dan Ekonomi Kreatif Tingkat Dasar yang Dikembangkan Kompetensinya	100 Orang	Persentase SDM Peserta Pembekalan Sektor Kepariwisataan dan Ekonomi Kreatifelu pariwisata dan ekonomi kreatif	12 Persen		337,156,000	
3	26	05	2.01	02	Peningkatan Peran Serta Masyarakat dalam Pengembangan Kemitraan Pariwisata	Persentase Peningkatan Kapasitas Pelaku Pariwisata dan Ekonomi Kreatif	10 Persen	Jumlah Orang yang Mengikuti Peningkatan Peran Serta Masyarakat dalam Pengembangan Kemitraan Pariwisata	100 Orang	Persentase SDM Peserta Pembekalan Sektor Kepariwisataan dan Ekonomi Kreatifelu pariwisata dan ekonomi kreatif	12 Persen		230,000,000	
3	26	05	2.01	04	Sertifikasi Kompetensi bagi Tenaga Kerja Bidang Pariwisata	Persentase Peningkatan Kapasitas Pelaku Pariwisata dan Ekonomi Kreatif	10 Persen	Jumlah Orang yang Mengikuti Fasilitasi Sertifikasi Kompetensi bagi Tenaga Kerja Bidang Pariwisata	100 Orang	Persentase SDM Peserta Pembekalan Sektor Kepariwisataan dan Ekonomi Kreatifelu pariwisata dan ekonomi kreatif	12 Persen		200,000,000	
<b>TOTAL</b>												<b>36,772,377,000</b>		

**Prioritas dan Plafon Anggaran Sementara Tahun 2023  
Kota Balikpapan**

Unit Organisasi : 2.19.3.26.0.00.01.0000 DINAS PEMUDA, OLAH RAGA DAN PARIWISATA

Sub Unit Organisasi : 2.19.3.26.0.00.01.0001 UPTD Pengelola Kawasan Wisata Pantai Manggar Segara Sari Dinas Pemuda, Olah Raga dan Pariwisata

Kode					Program/ Kegiatan	Sasaran Program		Sasaran Kegiatan				Lokasi Kegiatan	Plafon Anggaran Sementara (Rp.)	Keterangan
						Indikator Kinerja	Target	Output Kegiatan	Target	Outcome Kegiatan	Target			
3	26	02			<b>PROGRAM PENINGKATAN DAYA TARIK DESTINASI PARIWISATA</b>							<b>1,427,623,000</b>		
3	26	02	2.03		<b>Pengelolaan Destinasi Pariwisata Kabupaten/Kota</b>							<b>1,427,623,000</b>		
3	26	02	2.03	04	Pengadaan/Pemeliharaan/R ehabilitasi Sarana dan Prasarana dalam Pengelolaan Destinasi Pariwisata Kabupaten/Kota	Persentase Peningkatan Daya Tarik Wisata	3 Persen	Jumlah Sarana dan Prasarana Pengelolaan Destinasi Pariwisata Kabupaten/Kota yang Tersedia dan Terpelihara	1 UPTD	Presentase Destinasi Pariwisata Yang Dikelola	6.6 Persen		1,427,623,000	
<b>TOTAL</b>												<b>1,427,623,000</b>		

**Prioritas dan Plafon Anggaran Sementara Tahun 2023  
Kota Balikpapan**

Unit Organisasi : 2.23.2.24.0.00.01.0000 DINAS PERPUSTAKAAN DAN ARSIP  
Sub Unit Organisasi : 2.23.2.24.0.00.01.0000 DINAS PERPUSTAKAAN DAN ARSIP

Kode			Program/ Kegiatan	Sasaran Program		Sasaran Kegiatan				Lokasi Kegiatan	Plafon Anggaran Sementara (Rp.)	Keterangan		
				Indikator Kinerja	Target	Output Kegiatan	Target	Outcome Kegiatan	Target					
<b>2</b>	<b>23</b>	<b>01</b>			<b>PROGRAM PENUNJANG URUSAN PEMERINTAHAN DAERAH KABUPATEN/KOTA</b>							<b>8,975,157,791</b>		
<b>2</b>	<b>23</b>	<b>01</b>	2.02		<b>Administrasi Keuangan Perangkat Daerah</b>							<b>5,064,325,033</b>		
2	23	01	2.02	01	Penyediaan Gaji dan Tunjangan ASN	IKM Internal Perangkat Daerah	79 Nilai	Jumlah Orang yang Menerima Gaji dan Tunjangan ASN	26 Orang/bulan	IKM Layanan Administrasi Keuangan Perangkat Daerah	84 Nilai	Kota Balikpapan, Balikpapan Kota, Telaga Sari	5,064,325,033	
<b>2</b>	<b>23</b>	<b>01</b>	2.06		<b>Administrasi Umum Perangkat Daerah</b>							<b>696,694,758</b>		
2	23	01	2.06	01	Penyediaan Komponen Instalasi Listrik/Penerangan Bangunan Kantor	IKM Internal Perangkat Daerah	79 Nilai	Jumlah Paket Komponen Instalasi Listrik/Penerangan Bangunan Kantor yang Disediakan	1 Paket	IKM Layanan Administrasi Umum Perangkat Daerah	77 Nilai	Kota Balikpapan, Balikpapan Kota, Telaga Sari	39,116,808	
2	23	01	2.06	02	Penyediaan Peralatan dan Perlengkapan Kantor	IKM Internal Perangkat Daerah	79 Nilai	Jumlah Paket Peralatan dan Perlengkapan Kantor yang Disediakan	14 Paket	IKM Layanan Administrasi Umum Perangkat Daerah	77 Nilai	Kota Balikpapan, Semua Kecamatan, Semua Kelurahan	228,200,000	
2	23	01	2.06	04	Penyediaan Bahan Logistik Kantor	IKM Internal Perangkat Daerah	79 Nilai	Jumlah Paket Bahan Logistik Kantor yang Disediakan	7 Paket	IKM Layanan Administrasi Umum Perangkat Daerah	77 Nilai	Kota Balikpapan, Balikpapan Kota, Telaga Sari	156,639,100	
2	23	01	2.06	05	Penyediaan Barang Cetak dan Penggandaan	IKM Internal Perangkat Daerah	79 Nilai	Jumlah Paket Barang Cetak dan Penggandaan yang Disediakan	1 Paket	IKM Layanan Administrasi Umum Perangkat Daerah	77 Nilai	Kota Balikpapan, Balikpapan Kota, Telaga Sari	27,285,350	
2	23	01	2.06	06	Penyediaan Bahan Bacaan dan Peraturan Perundang-undangan	IKM Internal Perangkat Daerah	79 Nilai	Jumlah Dokumen Bahan Bacaan dan Peraturan Perundang-Undangan yang Disediakan	2 Dokumen	IKM Layanan Administrasi Umum Perangkat Daerah	77 Nilai		18,703,500	
2	23	01	2.06	08	Fasilitasi Kunjungan Tamu	IKM Internal Perangkat Daerah	79 Nilai	Jumlah Laporan Fasilitasi Kunjungan Tamu	10 Laporan	IKM Layanan Administrasi Umum Perangkat Daerah	77 Nilai	Kota Balikpapan, Balikpapan Kota, Telaga Sari	26,750,000	



**Prioritas dan Plafon Anggaran Sementara Tahun 2023  
Kota Balikpapan**

**Unit Organisasi : 2.23.2.24.0.00.01.0000 DINAS PERPUSTAKAAN DAN ARSIP**  
**Sub Unit Organisasi : 2.23.2.24.0.00.01.0000 DINAS PERPUSTAKAAN DAN ARSIP**

Kode					Program/ Kegiatan	Sasaran Program		Sasaran Kegiatan				Lokasi Kegiatan	Plafon Anggaran Sementara (Rp.)	Keterangan
						Indikator Kinerja	Target	Output Kegiatan	Target	Outcome Kegiatan	Target			
2	23	01	2.06	09	Penyelenggaraan Rapat Koordinasi dan Konsultasi SKPD	IKM Internal Perangkat Daerah	79 Nilai	Jumlah Laporan Penyelenggaraan Rapat Koordinasi dan Konsultasi SKPD	55 Laporan	IKM Layanan Administrasi Umum Perangkat Daerah	77 Nilai		200,000,000	
<b>2</b>	<b>23</b>	<b>01</b>	<b>2.08</b>		<b>Penyediaan Jasa Penunjang Urusan Pemerintahan Daerah</b>							<b>2,494,458,000</b>		
2	23	01	2.08	02	Penyediaan Jasa Komunikasi, Sumber Daya Air dan Listrik	IKM Internal Perangkat Daerah	79 Nilai	Jumlah Laporan Penyediaan Jasa Komunikasi, Sumber Daya Air dan Listrik yang Disediakan	12 Laporan	IKM Layanan Penyediaan Jasa Penunjang Urusan Pemerintahan Daerah	80 Nilai	Kota Balikpapan, Balikpapan Kota, Telaga Sari	625,264,000	
2	23	01	2.08	04	Penyediaan Jasa Pelayanan Umum Kantor	IKM Internal Perangkat Daerah	79 Nilai	Jumlah Laporan Penyediaan Jasa Pelayanan Umum Kantor yang Disediakan	12 Laporan	IKM Layanan Penyediaan Jasa Penunjang Urusan Pemerintahan Daerah	80 Nilai	Kota Balikpapan, Balikpapan Kota, Telaga Sari	1,869,194,000	
<b>2</b>	<b>23</b>	<b>01</b>	<b>2.09</b>		<b>Pemeliharaan Barang Milik Daerah Penunjang Urusan Pemerintahan Daerah</b>							<b>719,680,000</b>		
2	23	01	2.09	01	Penyediaan Jasa Pemeliharaan, Biaya Pemeliharaan, dan Pajak Kendaraan Perorangan Dinas atau Kendaraan Dinas Jabatan	IKM Internal Perangkat Daerah	79 Nilai	Jumlah Kendaraan Perorangan Dinas atau Kendaraan Dinas Jabatan yang Dipelihara dan dibayarkan Pajaknya	9 Unit	IKM Layanan Pemeliharaan Barang Milik Daerah Penunjang Urusan Pemerintahan Daerah	77 Nilai		147,000,000	
2	23	01	2.09	02	Penyediaan Jasa Pemeliharaan, Biaya Pemeliharaan, Pajak dan Perizinan Kendaraan Dinas Operasional atau Lapangan	IKM Internal Perangkat Daerah	79 Nilai	Jumlah Kendaraan Dinas Operasional atau Lapangan yang Dipelihara dan dibayarkan Pajak dan Perizinannya	4 Unit	IKM Layanan Pemeliharaan Barang Milik Daerah Penunjang Urusan Pemerintahan Daerah	77 Nilai		122,680,000	
2	23	01	2.09	05	Pemeliharaan Mebel	IKM Internal Perangkat Daerah	79 Nilai	Jumlah Mebel yang Dipelihara	5 Unit	IKM Layanan Pemeliharaan Barang Milik Daerah Penunjang Urusan Pemerintahan Daerah	77 Nilai	Kota Balikpapan, Balikpapan Kota, Telaga Sari	30,000,000	
2	23	01	2.09	06	Pemeliharaan Peralatan dan Mesin Lainnya	IKM Internal Perangkat Daerah	79 Nilai	Jumlah Peralatan dan Mesin Lainnya yang Dipelihara	30 Unit	IKM Layanan Pemeliharaan Barang Milik Daerah Penunjang Urusan Pemerintahan Daerah	77 Nilai	Kota Balikpapan, Balikpapan Kota, Telaga Sari	270,000,000	

**Prioritas dan Plafon Anggaran Sementara Tahun 2023  
Kota Balikpapan**

Unit Organisasi : 2.23.2.24.0.00.01.0000 DINAS PERPUSTAKAAN DAN ARSIP

Sub Unit Organisasi : 2.23.2.24.0.00.01.0000 DINAS PERPUSTAKAAN DAN ARSIP

Kode					Program/ Kegiatan	Sasaran Program		Sasaran Kegiatan				Lokasi Kegiatan	Plafon Anggaran Sementara (Rp.)	Keterangan
						Indikator Kinerja	Target	Output Kegiatan	Target	Outcome Kegiatan	Target			
2	23	01	2.09	09	Pemeliharaan/Rehabilitasi Gedung Kantor dan Bangunan Lainnya	IKM Internal Perangkat Daerah	79 Nilai	Jumlah Gedung Kantor dan Bangunan Lainnya yang Dipelihara/Direhabilitasi	1 Unit	IKM Layanan Pemeliharaan Barang Milik Daerah Penunjang Urusan Pemerintahan Daerah	77 Nilai		150,000,000	
<b>2</b>	<b>23</b>	<b>02</b>			<b>PROGRAM PEMBINAAN PERPUSTAKAAN</b>							<b>736,841,998</b>		
<b>2</b>	<b>23</b>	<b>02</b>	2.01		<b>Pengelolaan Perpustakaan Tingkat Daerah Kabupaten/Kota</b>							<b>595,129,498</b>		
2	23	02	2.01	01	Pengembangan dan Pemeliharaan Layanan Perpustakaan Elektronik	Persentase perpustakaan yang memenuhi standar nasional	5 %	Jumlah Layanan Perpustakaan Elektronik yang Dikembangkan dengan Manajemen Layanan TIK Berbasis ISO20000 (ITSM : Information Technology Service Management)	1 Layanan	Persentase Peningkatan Kunjungan di Perpustakaan Daerah	12 %	Kota Balikpapan, Semua Kecamatan, Semua Kelurahan	20,000,000	
2	23	02	2.01	04	Pembinaan Perpustakaan pada Satuan Pendidikan Dasar di Seluruh Wilayah Kabupaten/Kota Sesuai dengan Standar Nasional Perpustakaan	Persentase perpustakaan yang memenuhi standar nasional	5 %	Jumlah Perpustakaan pada Satuan Pendidikan Dasar dan yang Dilakukan Pembinaan dalam Mewujudkan Standar Nasional Perpustakaan	5 Perpustakaan	Persentase Peningkatan Kunjungan di Perpustakaan Daerah	12 %	Kota Balikpapan, Semua Kecamatan, Semua Kelurahan	36,040,000	
2	23	02	2.01	07	Pengembangan Layanan Perpustakaan Rujukan Tingkat Kabupaten/Kota	Persentase perpustakaan yang memenuhi standar nasional	5 %	Jumlah Layanan Perpustakaan Rujukan yang Dikembangkan Tingkat Kabupaten/Kota Melalui Peningkatan Koleksi	2 Layanan	Persentase Peningkatan Kunjungan di Perpustakaan Daerah	12 %	Kota Balikpapan, Semua Kecamatan, Semua Kelurahan	394,898,498	
2	23	02	2.01	09	Pengelolaan dan Pengembangan Bahan Pustaka	Persentase perpustakaan yang memenuhi standar nasional	5 %	Jumlah Bahan Perpustakaan yang Dilakukan Pengelolaan dan Pengembangan untuk Mewujudkan Keberagaman Koleksi Perpustakaan	2000 Eksemplar	Persentase Peningkatan Kunjungan di Perpustakaan Daerah	12 %	Kota Balikpapan, Semua Kecamatan, Semua Kelurahan	54,191,000	
2	23	02	2.01	10	Penyusunan Data dan Informasi Perpustakaan, Tenaga Perpustakaan dan Pustakawan Tingkat Daerah Kabupaten/Kota	Persentase perpustakaan yang memenuhi standar nasional	5 %	Jumlah Data dan Informasi Perpustakaan, Tenaga Perpustakaan dan Pustakawan Tingkat Daerah Kabupaten/Kota	1 Dokumen	Persentase Peningkatan Kunjungan di Perpustakaan Daerah	12 %	Kota Balikpapan, Semua Kecamatan, Semua Kelurahan	90,000,000	
<b>2</b>	<b>23</b>	<b>02</b>	2.02		<b>Pembudayaan Gemar Membaca Tingkat Daerah Kabupaten/Kota</b>							<b>141,712,500</b>		

**Prioritas dan Plafon Anggaran Sementara Tahun 2023  
Kota Balikpapan**

Unit Organisasi : 2.23.2.24.0.00.01.0000 DINAS PERPUSTAKAAN DAN ARSIP

Sub Unit Organisasi : 2.23.2.24.0.00.01.0000 DINAS PERPUSTAKAAN DAN ARSIP

Kode					Program/ Kegiatan	Sasaran Program		Sasaran Kegiatan				Lokasi Kegiatan	Plafon Anggaran Sementara (Rp.)	Keterangan
						Indikator Kinerja	Target	Output Kegiatan	Target	Outcome Kegiatan	Target			
2	23	02	2.02	01	Sosialisasi Budaya Baca dan Literasi pada Satuan Pendidikan Dasar dan Pendidikan Khusus serta Masyarakat	Persentase perpustakaan yang memenuhi standar nasional	5 %	Jumlah Lokus Pembudayaan Kegemaran Membaca dan Literasi pada Satuan Pendidikan	4 Lokus	Persentase pemanfaatan koleksi di perpustakaan daerah	12 %	Kota Balikpapan, Semua Kecamatan, Semua Kelurahan	101,712,500	
2	23	02	2.02	04	Pengembangan Literasi Berbasis Inklusi Sosial	Persentase perpustakaan yang memenuhi standar nasional	5 %	Jumlah Perpustakaan Berbasis Inklusi Sosial di Wilayah Kabupaten/Kota yang Dikembangkan	1 Perpustakaan	Persentase pemanfaatan koleksi di perpustakaan daerah	12 %	Kota Balikpapan, Semua Kecamatan, Semua Kelurahan	40,000,000	
<b>2</b>	<b>24</b>	<b>02</b>			<b>PROGRAM PENGELOLAAN ARSIP</b>							<b>283,000,000</b>		
<b>2</b>	<b>24</b>	<b>02</b>	2.01		<b>Pengelolaan Arsip Dinamis Daerah Kabupaten/Kota</b>							<b>192,000,000</b>		
2	24	02	2.01	02	Pemeliharaan dan Penyusutan Arsip Dinamis	Persentase arsip yang dikelola	70 %	Jumlah Naskah Dinas yang Dilakukan Pemeliharaan dan Penyusutan	100 Berkas	Persentase pencipta arsip yang mengelola arsip dinamis	55 %	Kota Balikpapan, Balikpapan Kota, Telaga Sari	38,000,000	
2	24	02	2.01	03	Pengawasan Arsip Dinamis Kewenangan Kabupaten/Kota	Persentase arsip yang dikelola	70 %	Jumlah Laporan Hasil Pengawasan Arsip Dinamis Kewenangan Kabupaten/Kota	1 Laporan	Persentase pencipta arsip yang mengelola arsip dinamis	55 %	Kota Balikpapan, Balikpapan Kota, Telaga Sari	154,000,000	
<b>2</b>	<b>24</b>	<b>02</b>	2.02		<b>Pengelolaan Arsip Statis Daerah Kabupaten/Kota</b>							<b>30,000,000</b>		
2	24	02	2.02	02	Akuisisi, Pengolahan, Preservasi, dan Akses Arsip Statis	Persentase arsip yang dikelola	70 %	Jumlah Arsip Statis yang Dilakukan Akuisisi, Pengolahan, Preservasi dan Akses Arsip Statis	500 Arsip	Presentase arsip statis yang dikelola	80 %	Kota Balikpapan, Balikpapan Kota, Telaga Sari	30,000,000	
<b>2</b>	<b>24</b>	<b>02</b>	2.03		<b>Pengelolaan Simpul Jaringan Informasi Kearsipan Nasional Tingkat Kabupaten/Kota</b>							<b>61,000,000</b>		
2	24	02	2.03	01	Penyediaan Informasi, Akses dan Layanan Kearsipan Tingkat Daerah Kabupaten/Kota Melalui JIKN	Persentase arsip yang dikelola	70 %	Jumlah Layanan Penyediaan Informasi, Akses dan Layanan Kearsipan Tingkat Daerah Kabupaten/Kota Melalui JIKN	50 Pengguna	Persentase jumlah arsip yang dimasukkan dalam SIKN/JIKN	100 %	Kota Balikpapan, Balikpapan Kota, Telaga Sari	20,000,000	

**Prioritas dan Plafon Anggaran Sementara Tahun 2023  
Kota Balikpapan**

**Unit Organisasi : 2.23.2.24.0.00.01.0000 DINAS PERPUSTAKAAN DAN ARSIP**  
**Sub Unit Organisasi : 2.23.2.24.0.00.01.0000 DINAS PERPUSTAKAAN DAN ARSIP**

Kode					Program/ Kegiatan	Sasaran Program		Sasaran Kegiatan				Lokasi Kegiatan	Plafon Anggaran Sementara (Rp.)	Keterangan
						Indikator Kinerja	Target	Output Kegiatan	Target	Outcome Kegiatan	Target			
2	24	02	2.03	02	Pemberdayaan Kapasitas Unit Kearsipan dan Lembaga Kearsipan Daerah Kabupaten/Kota	Persentase arsip yang dikelola	70 %	Jumlah Laporan Hasil Pemberdayaan Kapasitas Unit Kearsipan dan Lembaga Kearsipan Daerah Kabupaten/Kota	1 Laporan	Persentase jumlah arsip yang dimasukkan dalam SIKN/JIKN	100 %	Kota Balikpapan, Balikpapan Kota, Telaga Sari	41,000,000	
<b>2</b>	<b>24</b>	<b>03</b>			<b>PROGRAM PERLINDUNGAN DAN PENYELAMATAN ARSIP</b>							<b>90,000,000</b>		
<b>2</b>	<b>24</b>	<b>03</b>	2.01		<b>Pemusnahan Arsip Dilingkungan Pemerintah Daerah Kabupaten/Kota yang Memiliki Retensi di Bawah 10 (Sepuluh) Tahun</b>							<b>14,500,000</b>		
2	24	03	2.01	01	Penilaian, Penetapan dan Pelaksanaan Pemusnahan Arsip yang Memiliki Retensi di Bawah 10 (Sepuluh) Tahun	Persentase arsip yang dilindungi dan terselamatkan	65 %	Jumlah Arsip yang Dilakukan Penilaian, Penetapan dan Pelaksanaan Pemusnahan Arsip yang Memiliki Retensi di Bawah 10 (Sepuluh) Tahun	50 Arsip	Presentase pencipta arsip yang melakukan pemusnahan arsip	8 %	Kota Balikpapan, Balikpapan Kota, Telaga Sari	14,500,000	
<b>2</b>	<b>24</b>	<b>03</b>	2.02		<b>Perlindungan dan Penyelamatan Arsip Akibat Bencana yang Berskala Kabupaten/Kota</b>							<b>10,500,000</b>		
2	24	03	2.02	01	Evakuasi dan Identifikasi Arsip Akibat Bencana	Persentase arsip yang dilindungi dan terselamatkan	65 %	Jumlah Arsip yang Dilakukan Evakuasi, Identifikasi, Pemulihan dan Penyimpanan Akibat Bencana	50 Arsip	Persentase pencipta arsip yang mendapatkan penyuluhan Perlindungan dan Penyelamatan Arsip Akibat Bencana	20 %	Kota Balikpapan, Balikpapan Kota, Telaga Sari	10,500,000	
<b>2</b>	<b>24</b>	<b>03</b>	2.04		<b>Autentikasi Arsip Statis dan Arsip Hasil Alih Media Kabupaten/Kota</b>							<b>35,000,000</b>		
2	24	03	2.04	01	Penilaian dan Penetapan Autentisitas Arsip Statis Sesuai Persyaratan Penjaminan Keabsahan Arsip	Persentase arsip yang dilindungi dan terselamatkan	65 %	Jumlah Daftar Autentisitas Arsip Sesuai Persyaratan Penjaminan Keabsahan Arsip yang Dinilai dan Ditetapkan	20 Arsip	Persentase arsip statis dan arsip hasil alih media yang telah diautentikasi	30 %	Kota Balikpapan, Balikpapan Kota, Telaga Sari	35,000,000	
<b>2</b>	<b>24</b>	<b>03</b>	2.05		<b>Pencarian Arsip Statis Kabupaten/Kota yang Dinyatakan Hilang</b>							<b>30,000,000</b>		
2	24	03	2.05	03	Penetapan dan Pengumuman Daftar Pencarian Arsip (DPA)	Persentase arsip yang dilindungi dan terselamatkan	65 %	Jumlah Daftar Pencarian Arsip (DPA) yang Dilakukan Penetapan dan Pengumuman	5 Arsip	Persentase arsip statis yang dinyatakan hilang	10 %	Kota Balikpapan, Balikpapan Kota, Telaga Sari	30,000,000	
<b>2</b>	<b>24</b>	<b>04</b>			<b>PROGRAM PERIZINAN PENGGUNAAN ARSIP</b>							<b>15,000,000</b>		
<b>2</b>	<b>24</b>	<b>04</b>	2.01		<b>Pelayanan Izin Penggunaan Arsip yang Bersifat Tertutup di Kabupaten/Kota</b>							<b>15,000,000</b>		
2	24	04	2.01	02	Penyediaan Daftar dan Penetapan Izin Penggunaan Arsip yang Bersifat Tertutup	Persentase perizinan penggunaan arsip	0 %	Jumlah Daftar Arsip Hasil Penyediaan Daftar dan Penetapan Izin Penggunaan Arsip yang Bersifat Tertutup	50 Arsip	Presentase penerbitan izin penggunaan arsip yang bersifat tertutup	20 %	Kota Balikpapan, Semua Kecamatan, Semua Kelurahan	15,000,000	

**Prioritas dan Plafon Anggaran Sementara Tahun 2023  
Kota Balikpapan**

Unit Organisasi : 2.23.2.24.0.00.01.0000 DINAS PERPUSTAKAAN DAN ARSIP

Sub Unit Organisasi : 2.23.2.24.0.00.01.0000 DINAS PERPUSTAKAAN DAN ARSIP

Kode	Program/ Kegiatan	Sasaran Program		Sasaran Kegiatan				Lokasi Kegiatan	Plafon Anggaran Sementara (Rp.)	Keterangan
		Indikator Kinerja	Target	Output Kegiatan	Target	Outcome Kegiatan	Target			
<b>TOTAL</b>								<b>10,099,999,789</b>		

**Prioritas dan Plafon Anggaran Sementara Tahun 2023**  
**Kota Balikpapan**

**Unit Organisasi : 3.27.3.25.2.09.01.0000 DINAS PANGAN, PERTANIAN DAN PERIKANAN**  
**Sub Unit Organisasi : 3.27.3.25.2.09.01.0000 DINAS PANGAN, PERTANIAN DAN PERIKANAN**

Kode			Program/ Kegiatan		Sasaran Program		Sasaran Kegiatan				Lokasi Kegiatan	Plafon Anggaran Sementara (Rp.)	Keterangan	
					Indikator Kinerja	Target	Output Kegiatan	Target	Outcome Kegiatan	Target				
<b>2</b>	<b>09</b>	<b>01</b>			<b>PROGRAM PENUNJANG URUSAN PEMERINTAHAN DAERAH KABUPATEN/KOTA</b>							<b>17,451,389,100</b>		
<b>2</b>	<b>09</b>	<b>01</b>	2.02		<b>Administrasi Keuangan Perangkat Daerah</b>							<b>13,250,000,000</b>		
2	09	01	2.02	01	Penyediaan Gaji dan Tunjangan ASN	Indeks Kepuasan Masyarakat (IKM) Internal Perangkat Daerah	72 point	Jumlah Orang yang Menerima Gaji dan Tunjangan ASN	1120 Orang/bulan	IKM Layanan Administrasi Keuangan Perangkat Daerah	72 point		13,250,000,000	
<b>2</b>	<b>09</b>	<b>01</b>	2.06		<b>Administrasi Umum Perangkat Daerah</b>							<b>801,421,600</b>		
2	09	01	2.06	01	Penyediaan Komponen Instalasi Listrik/Penerangan Bangunan Kantor	Indeks kepuasan Masyarakat (IKM) Internal Perangkat Daerah	72 point	Jumlah Paket Komponen Instalasi Listrik/Penerangan Bangunan Kantor yang Disediakan	1 paket	IKM Layanan Administrasi Umum Perangkat Daerah	72 point		49,982,000	
2	09	01	2.06	02	Penyediaan Peralatan dan Perlengkapan Kantor	Indeks kepuasan Masyarakat (IKM) Internal Perangkat Daerah	72 point	Jumlah Paket Peralatan dan Perlengkapan Kantor yang Disediakan	5 Paket	IKM Layanan Administrasi Umum Perangkat Daerah	72 point		76,445,000	
2	09	01	2.06	04	Penyediaan Bahan Logistik Kantor	Indeks kepuasan Masyarakat (IKM) Internal Perangkat Daerah	72 point	Jumlah Paket Bahan Logistik Kantor yang Disediakan	2 Paket	IKM Layanan Administrasi Umum Perangkat Daerah	72 point		299,998,600	
2	09	01	2.06	05	Penyediaan Barang Cetak dan Penggandaan	Indeks kepuasan Masyarakat (IKM) Internal Perangkat Daerah	72 point	Jumlah Paket Barang Cetak dan Penggandaan yang Disediakan	2 Paket	IKM Layanan Administrasi Umum Perangkat Daerah	72 point		50,000,000	
2	09	01	2.06	06	Penyediaan Bahan Bacaan dan Peraturan Perundang-undangan	Indeks kepuasan Masyarakat (IKM) Internal Perangkat Daerah	72 point	Jumlah Dokumen Bahan Bacaan dan Peraturan Perundang-Undangan yang Disediakan	2 Dokumen	IKM Layanan Administrasi Umum Perangkat Daerah	72 point		24,996,000	
2	09	01	2.06	09	Penyelenggaraan Rapat Koordinasi dan Konsultasi SKPD	Indeks kepuasan Masyarakat (IKM) Internal Perangkat Daerah	72 point	Jumlah Laporan Penyelenggaraan Rapat Koordinasi dan Konsultasi SKPD	100 Laporan	IKM Layanan Administrasi Umum Perangkat Daerah	72 point		300,000,000	
<b>2</b>	<b>09</b>	<b>01</b>	2.07		<b>Pengadaan Barang Milik Daerah Penunjang Urusan Pemerintah Daerah</b>							<b>199,955,900</b>		
2	09	01	2.07	05	Pengadaan Mebel	Indeks kepuasan Masyarakat (IKM) Internal Perangkat Daerah	72 point	Jumlah Paket Mebel yang Disediakan	6 Unit	IKM Layanan Pengadaan Barang Milik Daerah Penunjang Urusan Pemerintahan Daerah	70 point		99,998,500	
2	09	01	2.07	06	Pengadaan Peralatan dan Mesin Lainnya	Indeks kepuasan Masyarakat (IKM) Internal Perangkat Daerah	72 point	Jumlah Unit Peralatan dan Mesin Lainnya yang Disediakan	5 Unit	IKM Layanan Pengadaan Barang Milik Daerah Penunjang Urusan Pemerintahan Daerah	70 point		99,957,400	
<b>2</b>	<b>09</b>	<b>01</b>	2.08		<b>Penyediaan Jasa Penunjang Urusan Pemerintahan Daerah</b>							<b>2,035,011,600</b>		

**Prioritas dan Plafon Anggaran Sementara Tahun 2023  
Kota Balikpapan**

**Unit Organisasi : 3.27.3.25.2.09.01.0000 DINAS PANGAN, PERTANIAN DAN PERIKANAN**  
**Sub Unit Organisasi : 3.27.3.25.2.09.01.0000 DINAS PANGAN, PERTANIAN DAN PERIKANAN**

Kode					Program/ Kegiatan	Sasaran Program		Sasaran Kegiatan				Lokasi Kegiatan	Plafon Anggaran Sementara (Rp.)	Keterangan
						Indikator Kinerja	Target	Output Kegiatan	Target	Outcome Kegiatan	Target			
2	09	01	2.08	02	Penyediaan Jasa Komunikasi, Sumber Daya Air dan Listrik	Indeks kepuasan Masyarakat (IKM) Internal Perangkat Daerah	72 point	Jumlah Laporan Penyediaan Jasa Komunikasi, Sumber Daya Air dan Listrik yang Disediakan	36 Laporan	IKM Penyediaan Jasa Penunjang Urusan Pemerintahan Daerah	72 point		610,013,000	
2	09	01	2.08	04	Penyediaan Jasa Pelayanan Umum Kantor	Indeks kepuasan Masyarakat (IKM) Internal Perangkat Daerah	72 point	Jumlah Laporan Penyediaan Jasa Pelayanan Umum Kantor yang Disediakan	3 Laporan	IKM Penyediaan Jasa Penunjang Urusan Pemerintahan Daerah	72 point		1,424,998,600	
<b>2</b>	<b>09</b>	<b>01</b>	<b>2.09</b>		<b>Pemeliharaan Barang Milik Daerah Penunjang Urusan Pemerintahan Daerah</b>							<b>1,165,000,000</b>		
2	09	01	2.09	02	Penyediaan Jasa Pemeliharaan, Biaya Pemeliharaan, Pajak dan Perizinan Kendaraan Dinas Operasional atau Lapangan	Indeks kepuasan Masyarakat (IKM) Internal Perangkat Daerah	72 point	Jumlah Kendaraan Dinas Operasional atau Lapangan yang Dipelihara dan dibayarkan Pajak dan Perizinannya	99 Unit	IKM Layanan Pemeliharaan Barang Milik Daerah Penunjang Urusan Pemerintah Daerah	72 point		550,000,000	
2	09	01	2.09	06	Pemeliharaan Peralatan dan Mesin Lainnya	Indeks kepuasan Masyarakat (IKM) Internal Perangkat Daerah	72 point	Jumlah Peralatan dan Mesin Lainnya yang Dipelihara	9 Unit	IKM Layanan Pemeliharaan Barang Milik Daerah Penunjang Urusan Pemerintah Daerah	72 point		90,000,000	
2	09	01	2.09	09	Pemeliharaan/Rehabilitasi Gedung Kantor dan Bangunan Lainnya	Indeks kepuasan Masyarakat (IKM) Internal Perangkat Daerah	72 point	Jumlah Gedung Kantor dan Bangunan Lainnya yang Dipelihara/Direhabilitasi	2 Unit	IKM Layanan Pemeliharaan Barang Milik Daerah Penunjang Urusan Pemerintah Daerah	72 point		525,000,000	
<b>2</b>	<b>09</b>	<b>03</b>			<b>PROGRAM PENINGKATAN DIVERSIFIKASI DAN KETAHANAN PANGAN MASYARAKAT</b>							<b>533,250,000</b>		
<b>2</b>	<b>09</b>	<b>03</b>	<b>2.02</b>		<b>Pengelolaan dan Keseimbangan Cadangan Pangan Kabupaten/Kota</b>							<b>500,000,000</b>		
2	09	03	2.02	03	Pengadaan Cadangan Pangan Pemerintah Kabupaten/Kota	Persentase Ketersediaan pangan (tersedianya cadangan beras/jagung sesuai kebutuhan)	0.053 persen	Jumlah Cadangan Pangan Pemerintah Kabupaten/Kota	20 Ton	Presentase CPPD	10 %		500,000,000	
<b>2</b>	<b>09</b>	<b>03</b>	<b>2.04</b>		<b>Pelaksanaan Pencapaian Target Konsumsi Pangan Perkapita/Tahun sesuai dengan Angka Kecukupan Gizi</b>							<b>33,250,000</b>		
2	09	03	2.04	02	Pemberdayaan Masyarakat dalam Penganekaragaman Konsumsi Pangan Berbasis Sumber Daya Lokal	Persentase ketersediaan pangan (Tersedianya cadangan beras / jagung sesuai kebutuhan)	0.053 persen	Jumlah Pemberdayaan Kelompok Masyarakat dalam Penganekaragaman Konsumsi Pangan Berbasis Sumber Daya Lokal	4 Laporan	Peningkatan Konsumsi pangan Umbi2an	43 kkal/perkapita/hari		33,250,000	
<b>2</b>	<b>09</b>	<b>04</b>			<b>PROGRAM PENANGANAN KERAWANAN PANGAN</b>							<b>100,000,000</b>		
<b>2</b>	<b>09</b>	<b>04</b>	<b>2.01</b>		<b>Penyusunan Peta Kerentanan dan Ketahanan Pangan Kecamatan</b>							<b>100,000,000</b>		
2	09	04	2.01	01	Penyusunan, Pemutakhiran dan Analisis Peta Ketahanan dan Kerentanan Pangan	Persentase penanganan Daerah Rawan Pangan	55 %	Peta dan Analisis Ketahanan dan Kerentanan Pangan yang Dimutakhirkan	1 Dokumen	Jumlah Peta Potensi Kerentanan dan Ketahanan Pangan	1 Dokumen		100,000,000	

**Prioritas dan Plafon Anggaran Sementara Tahun 2023  
Kota Balikpapan**

**Unit Organisasi : 3.27.3.25.2.09.01.0000 DINAS PANGAN, PERTANIAN DAN PERIKANAN**  
**Sub Unit Organisasi : 3.27.3.25.2.09.01.0000 DINAS PANGAN, PERTANIAN DAN PERIKANAN**

Kode			Program/ Kegiatan	Sasaran Program		Sasaran Kegiatan				Lokasi Kegiatan	Plafon Anggaran Sementara (Rp.)	Keterangan		
				Indikator Kinerja	Target	Output Kegiatan	Target	Outcome Kegiatan	Target					
<b>2</b>	<b>09</b>	<b>05</b>		<b>PROGRAM PENGAWASAN KEAMANAN PANGAN</b>								<b>196,000,000</b>		
<b>2</b>	<b>09</b>	<b>05</b>	2.01	<b>Pelaksanaan Pengawasan Keamanan Pangan Segar Daerah Kabupaten/Kota</b>								<b>196,000,000</b>		
2	09	05	2.01	05	Penyediaan Sarana dan Prasarana Pengujian Mutu dan Keamanan Pangan Segar Asal Tumbuhan Daerah Kabupaten/Kota	Persentase Pangan Segar asal Tumbuhan Yang aman	89 %	Jumlah Sarana dan Prasarana Pengujian Mutu dan Keamanan Pangan Segar Asal Tumbuhan Daerah Kabupaten/Kota	2 Dokumen	Persentasi jumlah sampel aman (kandungan residunya dibawah ambang batas) yang diperiksa terhadap total sampel yang diperiksa	89 %		196,000,000	
<b>3</b>	<b>25</b>	<b>03</b>		<b>PROGRAM PENGELOLAAN PERIKANAN TANGKAP</b>								<b>250,000,000</b>		
<b>3</b>	<b>25</b>	<b>03</b>	2.02	<b>Pemberdayaan Nelayan Kecil dalam Daerah Kabupaten/Kota</b>								<b>50,000,000</b>		
3	25	03	2.02	01	Pengembangan Kapasitas Nelayan Kecil	Jumlah Produksi Perikanan Tangkap	4300 Ton	Jumlah Nelayan Kecil yang Meningkatkan Kapasitasnya	50 Orang	Jumlah Nelayan yang diberdayakan	61 Kelompok	Kota Balikpapan, Semua Kecamatan, Semua Kelurahan	25,000,000	
3	25	03	2.02	02	Pelaksanaan Fasilitasi Pembentukan dan Pengembangan Kelembagaan Nelayan Kecil	Jumlah Produksi Perikanan Tangkap	4300 Ton	Jumlah Kelompok Nelayan Kecil yang Difasilitasi Pembentukan dan Pengembangan Kelembagaannya	6 Kelompok	Jumlah Nelayan yang diberdayakan	61 Kelompok	Kota Balikpapan, Semua Kecamatan, Semua Kelurahan	25,000,000	
<b>3</b>	<b>25</b>	<b>03</b>	2.03	<b>Pengelolaan dan Penyelenggaraan Tempat Pelelangan Ikan (TPI)</b>								<b>200,000,000</b>		
3	25	03	2.03	02	Pelayanan Penyelenggaraan Tempat Pelelangan Ikan (TPI)	Jumlah Produksi Perikanan Tangkap	4200 Ton	Jumlah Layanan dalam rangka Penyelenggaraan Tempat Pelelangan Ikan (TPI)	2 Layanan	Persentase Tempat Pelelangan Ikan yang Operasional	100 %	Kota Balikpapan, Semua Kecamatan, Semua Kelurahan	200,000,000	
<b>3</b>	<b>25</b>	<b>04</b>		<b>PROGRAM PENGELOLAAN PERIKANAN BUDIDAYA</b>								<b>1,224,982,375</b>		
<b>3</b>	<b>25</b>	<b>04</b>	2.02	<b>Pemberdayaan Pembudi Daya Ikan Kecil</b>								<b>150,000,000</b>		
3	25	04	2.02	02	Pelaksanaan Fasilitasi Pembentukan dan Pengembangan Kelembagaan Pembudi Daya Ikan Kecil	Jumlah Produksi Perikanan Budidaya	297 Ton	Jumlah Kelompok Pembudi Daya Ikan Kecil yang Mengikuti Pembentukan dan Pengembangan Kelembagaan	5 Kelompok	Jumlah pembudidaya yang diberdayakan	110 Pembudidaya		25,000,000	



**Prioritas dan Plafon Anggaran Sementara Tahun 2023  
Kota Balikpapan**

**Unit Organisasi : 3.27.3.25.2.09.01.0000 DINAS PANGAN, PERTANIAN DAN PERIKANAN**  
**Sub Unit Organisasi : 3.27.3.25.2.09.01.0000 DINAS PANGAN, PERTANIAN DAN PERIKANAN**

Kode					Program/ Kegiatan	Sasaran Program		Sasaran Kegiatan				Lokasi Kegiatan	Plafon Anggaran Sementara (Rp.)	Keterangan
						Indikator Kinerja	Target	Output Kegiatan	Target	Outcome Kegiatan	Target			
3	25	04	2.02	04	Pemberian Pendampingan, Kemudahan Akses Ilmu Pengetahuan, Teknologi dan Informasi, serta Penyelenggaraan Pendidikan dan Pelatihan	Jumlah Produksi Perikanan Budidaya	297 Ton	Jumlah Kelompok Usaha yang Memperoleh Pendampingan, Kemudahan Akses Ilmu Pengetahuan, Teknologi dan Informasi, Serta Penyelenggaraan Pendidikan dan Pelatihan	2 Kelompok	Jumlah pembudidaya yang diberdayakan	110 Pembudidaya		125,000,000	
<b>3</b>	<b>25</b>	<b>04</b>	2.04		<b>Pengelolaan Pembudidayaan Ikan</b>								<b>1,074,982,375</b>	
3	25	04	2.04	01	Penyediaan Data dan Informasi Pembudidayaan Ikan dalam 1 (Satu) Daerah Kabupaten/Kota	Jumlah Produksi Perikanan Budidaya	289 Ton	Jumlah Data dan Informasi Pembudidayaan Ikan dalam 1 (Satu) Daerah Kabupaten/Kota	12 Dokumen	Jumlah Jenis Pengelolaan budidaya ikan	2 Jenis		50,000,000	
3	25	04	2.04	02	Penyediaan Prasarana Pembudidayaan Ikan dalam 1 (Satu) Daerah Kabupaten/Kota	Jumlah Produksi Perikanan Budidaya	289 Ton	Jumlah Prasarana Pembudidayaan Ikan dalam 1 (Satu) Daerah Kabupaten/Kota	2 Unit	Jumlah Jenis Pengelolaan budidaya ikan	2 Jenis		949,982,375	
3	25	04	2.04	06	Perencanaan, Pengembangan, Pemanfaatan dan Perlindungan Lahan untuk Pembudidayaan Ikan di Darat	Jumlah Produksi Perikanan Budidaya	289 Ton	Luas Lahan untuk Pembudidayaan Ikan di Darat yang Direncanakan, Dikembangkan, Dimanfaatkan dan Dilindungi	1.8 Ha	Jumlah Jenis Pengelolaan budidaya ikan	2 Jenis	Kota Balikpapan, Semua Kecamatan, Semua Kelurahan	75,000,000	
<b>3</b>	<b>27</b>	<b>02</b>			<b>PROGRAM PENYEDIAAN DAN PENGEMBANGAN SARANA PERTANIAN</b>								<b>950,000,000</b>	
<b>3</b>	<b>27</b>	<b>02</b>	2.01		<b>Pengawasan Penggunaan Sarana Pertanian</b>								<b>800,000,000</b>	
3	27	02	2.01	01	Pengawasan Penggunaan Sarana Pendukung Pertanian Sesuai dengan Komoditas, Teknologi dan Spesifik Lokasi	Persentase Sarana Pertanian yang tersedia	20 Persen	Jumlah Pengawasan Penggunaan Sarana Pendukung Pertanian Sesuai dengan Komoditas, Teknologi dan Spesifik Lokasi	3 Laporan	Persentase Pemanfaatan/penggunaan sarana pertanian	100 %		750,000,000	
3	27	02	2.01	02	Pendampingan Penggunaan Sarana Pendukung Pertanian	Persentase Sarana Pertanian yang tersedia	20 Persen	Jumlah Pendampingan Penggunaan Sarana Pendukung Pertanian	3 Laporan	Persentase Pemanfaatan/penggunaan sarana pertanian	100 %		50,000,000	
<b>3</b>	<b>27</b>	<b>02</b>	2.03		<b>Peningkatan Mutu dan Peredaran Benih/Bibit Ternak dan Tanaman Pakan Ternak serta Pakan dalam Daerah Kabupaten/Kota</b>								<b>150,000,000</b>	

**Prioritas dan Plafon Anggaran Sementara Tahun 2023  
Kota Balikpapan**

**Unit Organisasi : 3.27.3.25.2.09.01.0000 DINAS PANGAN, PERTANIAN DAN PERIKANAN**  
**Sub Unit Organisasi : 3.27.3.25.2.09.01.0000 DINAS PANGAN, PERTANIAN DAN PERIKANAN**

Kode					Program/ Kegiatan	Sasaran Program		Sasaran Kegiatan				Lokasi Kegiatan	Plafon Anggaran Sementara (Rp.)	Keterangan
						Indikator Kinerja	Target	Output Kegiatan	Target	Outcome Kegiatan	Target			
3	27	02	2.03	01	Pengawasan Mutu Benih/Bibit Ternak, Bahan Pakan/Pakan/Tanaman Skala Kecil	Persentase Sarana Pertanian yang tersedia	100 Persen	Jumlah Pengawasan Mutu Benih/Bibit Ternak, Bahan Pakan/Pakan/Tanaman Skala Kecil	2 Laporan	Tersedianya benih / bibit ternak yang bermutu (ekor)	250 Ekor	Kota Balikpapan, Semua Kecamatan, Semua Kelurahan	150,000,000	
<b>3</b>	<b>27</b>	<b>03</b>			<b>PROGRAM PENYEDIAAN DAN PENGEMBANGAN PRASARANA PERTANIAN</b>						<b>475,000,000</b>			
<b>3</b>	<b>27</b>	<b>03</b>	2.01		<b>Pengembangan Prasarana Pertanian</b>						<b>75,000,000</b>			
3	27	03	2.01	01	Pengelolaan Lahan Pertanian Pangan Berkelanjutan/LP2B, Kawasan Pertanian Pangan Berkelanjutan/KP2B dan Lahan Cadangan Pertanian Pangan Berkelanjutan/LCP2B	Persentase Prasarana Pertanian yang tersedia	75 Persen	Lahan Pertanian Pangan Berkelanjutan/LP2B, Kawasan Pertanian Pangan Berkelanjutan/KP2B dan Lahan Cadangan Pertanian Pangan Berkelanjutan/LCP2B yang Dikelola	1 Dokumen	Jumlah Prasarana Pertanian	4 Unit		75,000,000	
<b>3</b>	<b>27</b>	<b>03</b>	2.02		<b>Pembangunan Prasarana Pertanian</b>						<b>400,000,000</b>			
3	27	03	2.02	08	Pembangunan, Rehabilitasi dan Pemeliharaan Balai Penyuluh di Kecamatan serta Sarana Pendukungnya	Persentase Prasarana Pertanian yang tersedia	75 Persen	Jumlah Balai Penyuluh di Kecamatan serta Sarana Pendukungnya yang Dibangun, Direhabilitasi dan Dipelihara	1 Unit	Jumlah Prasarana yang dibangun / direhab (unit)	2 Unit	Kota Balikpapan, Semua Kecamatan, Semua Kelurahan	400,000,000	
<b>3</b>	<b>27</b>	<b>04</b>			<b>PROGRAM PENGENDALIAN KESEHATAN HEWAN DAN KESEHATAN MASYARAKAT VETERINER</b>						<b>594,000,000</b>			
<b>3</b>	<b>27</b>	<b>04</b>	2.01		<b>Penjaminan Kesehatan Hewan, Penutupan dan Pembukaan Daerah Wabah Penyakit Hewan Menular Dalam daerah Kabupaten/Kota</b>						<b>500,000,000</b>			
3	27	04	2.01	01	Pengendalian dan Penanggulangan Penyakit Hewan dan Zoonosis	Persentase Kesehatan Hewan dan kesehatan masyarakat veteriner yang terlayani	70 Persen	Jumlah Wilayah Pengendalian dan Penanggulangan Penyakit Hewan dan Zoonosis	4 Laporan	Jumlah hewan yang dilayani	3300 Ekor	Kota Balikpapan, Semua Kecamatan, Semua Kelurahan	500,000,000	
<b>3</b>	<b>27</b>	<b>04</b>	2.04		<b>Penerapan dan Pengawasan Persyaratan Teknis Kesehatan Masyarakat Veteriner</b>						<b>94,000,000</b>			
3	27	04	2.04	02	Pengawasan Peredaran Hewan dan Produk Hewan	Persentase Kesehatan Hewan dan kesehatan masyarakat veteriner yang terlayani	70 Persen	Jumlah Pengawasan Peredaran Hewan dan Produk Hewan	4 Laporan	Jumlah Unit Pengelola Produk Hewan (UPPH) yang sesuai persyaratan teknis Kesmavet (unit)	22 Unit	Kota Balikpapan, Semua Kecamatan, Semua Kelurahan	94,000,000	
<b>3</b>	<b>27</b>	<b>07</b>			<b>PROGRAM PENYULUHAN PERTANIAN</b>						<b>674,928,000</b>			
<b>3</b>	<b>27</b>	<b>07</b>	2.01		<b>Pelaksanaan Penyuluhan Pertanian</b>						<b>674,928,000</b>			

**Prioritas dan Plafon Anggaran Sementara Tahun 2023  
Kota Balikpapan**

**Unit Organisasi : 3.27.3.25.2.09.01.0000 DINAS PANGAN, PERTANIAN DAN PERIKANAN**

**Sub Unit Organisasi : 3.27.3.25.2.09.01.0000 DINAS PANGAN, PERTANIAN DAN PERIKANAN**

Kode					Program/ Kegiatan	Sasaran Program		Sasaran Kegiatan				Lokasi Kegiatan	Plafon Anggaran Sementara (Rp.)	Keterangan
						Indikator Kinerja	Target	Output Kegiatan	Target	Outcome Kegiatan	Target			
3	27	07	2.01	02	Pengembangan Kapasitas Kelembagaan Petani di Kecamatan dan Desa	Persentase Peningkatan Kelas kelompok tani	45 Persen	Jumlah Kelembagaan Petani di Kecamatan dan Desa yang Ditingkatkan Kapasitasnya	6 Unit	Jumlah Latihan dan kunjungan Penyuluhan (Laku)	900 Laku		74,928,000	
3	27	07	2.01	03	Penyediaan dan Pemanfaatan Sarana dan Prasarana Penyuluhan Pertanian	Persentase Peningkatan Kelas kelompok tani	45 Persen	Jumlah Sarana dan Prasarana Penyuluhan Pertanian	2 Unit	Jumlah Latihan dan kunjungan Penyuluhan (Laku)	900 Laku		600,000,000	
<b>TOTAL</b>												<b>22,449,549,475</b>		

**Prioritas dan Plafon Anggaran Sementara Tahun 2023  
Kota Balikpapan**

Unit Organisasi : 3.27.3.25.2.09.01.0000 DINAS PANGAN, PERTANIAN DAN PERIKANAN

Sub Unit Organisasi : 3.27.3.25.2.09.01.0001 UPTD Rumah Pemotongan Hewan Dinas Pangan, Pertanian dan Perikanan

Kode					Program/ Kegiatan	Sasaran Program		Sasaran Kegiatan				Lokasi Kegiatan	Plafon Anggaran Sementara (Rp.)	Keterangan		
						Indikator Kinerja	Target	Output Kegiatan	Target	Outcome Kegiatan	Target					
3	27	03			<b>PROGRAM PENYEDIAAN DAN PENGEMBANGAN PRASARANA PERTANIAN</b>										<b>2,100,000,000</b>	
3	27	03	2.02		<b>Pembangunan Prasarana Pertanian</b>										<b>2,100,000,000</b>	
3	27	03	2.02	07	Pembangunan, Rehabilitasi dan Pemeliharaan Rumah Potong Hewan	Persentase Prasarana Pertanian yang tersedia	75 Persen	Jumlah Rumah Potong Hewan yang Dibangun, Direhabilitasi dan Dipelihara	1 Unit	Jumlah Prasarana yang dibangun / direhab (unit)	2 Unit	Kota Balikpapan, Balikpapan Utara, Graha Indah	2,100,000,000			
<b>TOTAL</b>												<b>2,100,000,000</b>				

**Prioritas dan Plafon Anggaran Sementara Tahun 2023  
Kota Balikpapan**

Unit Organisasi : 3.30.0.00.0.00.01.0000 DINAS PERDAGANGAN  
Sub Unit Organisasi : 3.30.0.00.0.00.01.0000 DINAS PERDAGANGAN

Kode			Program/ Kegiatan		Sasaran Program		Sasaran Kegiatan				Lokasi Kegiatan	Plafon Anggaran Sementara (Rp.)	Keterangan	
					Indikator Kinerja	Target	Output Kegiatan	Target	Outcome Kegiatan	Target				
3	30	01			<b>PROGRAM PENUNJANG URUSAN PEMERINTAHAN DAERAH KABUPATEN/KOTA</b>								<b>15,723,534,870</b>	
3	30	01	2.02		<b>Administrasi Keuangan Perangkat Daerah</b>								<b>11,350,000,000</b>	
3	30	01	2.02	01	Penyediaan Gaji dan Tunjangan ASN	Indeks Kepuasan Masyarakat (IKM) Internal Perangkat Daerah	78 Poin	Jumlah orang yang menerima Gaji dan Tunjangan ASN	66 orang/bulan	Indeks kepuasan masyarakat (IKM) Layanan Administrasi Keuangan Perangkat Daerah	78 Poin	Kota Balikpapan, Semua Kecamatan, Semua Kelurahan	11,350,000,000	
3	30	01	2.03		<b>Administrasi Barang Milik Daerah pada Perangkat Daerah</b>								<b>54,000,000</b>	
3	30	01	2.03	02	Pengamanan Barang Milik Daerah SKPD	Indeks Kepuasan Masyarakat (IKM) Internal Perangkat Daerah	78 Poin	Jumlah Dokumen Pengamanan Barang Milik Daerah SKPD	1 Dokumen	Indeks Kepuasan Masyarakat (IKM) Layanan Administrasi Barang Milik Daerah pada Perangkat Daerah	78 Poin	Kota Balikpapan, Semua Kecamatan, Semua Kelurahan	54,000,000	
3	30	01	2.05		<b>Administrasi Kepegawaian Perangkat Daerah</b>								<b>78,500,000</b>	
3	30	01	2.05	01	Peningkatan Sarana dan Prasarana Disiplin Pegawai	Indeks Kepuasan Masyarakat (IKM) Internal Perangkat Daerah	78 Poin	Jumlah unit peningkatan sarana dan prasarana disiplin pegawai	1 unit	Indeks kepuasan masyarakat (IKM) Layanan Administrasi Kepegawaian Perangkat Daerah	77 Nilai	Kota Balikpapan, Semua Kecamatan, Semua Kelurahan	20,000,000	
3	30	01	2.05	02	Pengadaan Pakaian Dinas beserta Atribut Kelengkapannya	Indeks Kepuasan Masyarakat (IKM) Internal Perangkat Daerah	78 Poin	Jumlah paket Pakaian dinas beserta atribut kelengkapan	1 paket	Indeks kepuasan masyarakat (IKM) Layanan Administrasi Kepegawaian Perangkat Daerah	77 Nilai	Kota Balikpapan, Semua Kecamatan, Semua Kelurahan	58,500,000	
3	30	01	2.06		<b>Administrasi Umum Perangkat Daerah</b>								<b>1,434,604,000</b>	
3	30	01	2.06	01	Penyediaan Komponen Instalasi Listrik/Penerangan Bangunan Kantor	Indeks Kepuasan Masyarakat (IKM) Internal Perangkat Daerah	78 Poin	Jumlah paket komponen instalasi listrik/penerangan bangunan kantor yang disediakan	1 paket	Indeks kepuasan masyarakat (IKM) Layanan Administrasi Umum Perangkat Daerah	82 Nilai	Kota Balikpapan, Semua Kecamatan, Semua Kelurahan	54,908,000	

**Prioritas dan Plafon Anggaran Sementara Tahun 2023  
Kota Balikpapan**

**Unit Organisasi : 3.30.0.00.0.00.01.0000 DINAS PERDAGANGAN**  
**Sub Unit Organisasi : 3.30.0.00.0.00.01.0000 DINAS PERDAGANGAN**

Kode					Program/ Kegiatan	Sasaran Program		Sasaran Kegiatan				Lokasi Kegiatan	Plafon Anggaran Sementara (Rp.)	Keterangan
						Indikator Kinerja	Target	Output Kegiatan	Target	Outcome Kegiatan	Target			
3	30	01	2.06	02	Penyediaan Peralatan dan Perlengkapan Kantor	Indeks Kepuasan Masyarakat (IKM) Internal Perangkat Daerah	78 Poin	Jumlah paket peralatan dan perlengkapan kantor yang disediakan	4 paket	Indeks kepuasan masyarakat (IKM) Layanan Administrasi Umum Perangkat Daerah	82 Nilai	Kota Balikpapan, Semua Kecamatan, Semua Kelurahan	484,868,000	
3	30	01	2.06	04	Penyediaan Bahan Logistik Kantor	Indeks Kepuasan Masyarakat (IKM) Internal Perangkat Daerah	78 Poin	Jumlah paket bahan logistik kantor yang disediakan	6 paket	Indeks kepuasan masyarakat (IKM) Layanan Administrasi Umum Perangkat Daerah	82 Nilai	Kota Balikpapan, Semua Kecamatan, Semua Kelurahan	299,999,000	
3	30	01	2.06	05	Penyediaan Barang Cetak dan Penggandaan	Indeks Kepuasan Masyarakat (IKM) Internal Perangkat Daerah	78 Poin	Jumlah paket barang cetakan dan penggandaan yang disediakan	3 paket	Indeks kepuasan masyarakat (IKM) Layanan Administrasi Umum Perangkat Daerah	82 Nilai	Kota Balikpapan, Semua Kecamatan, Semua Kelurahan	189,985,000	
3	30	01	2.06	06	Penyediaan Bahan Bacaan dan Peraturan Perundang-undangan	Indeks Kepuasan Masyarakat (IKM) Internal Perangkat Daerah	78 Poin	Jumlah dokumen bahan bacaan dan peraturan perundang-undangan yang disediakan	1 Dokumen	Indeks kepuasan masyarakat (IKM) Layanan Administrasi Umum Perangkat Daerah	82 Nilai	Kota Balikpapan, Semua Kecamatan, Semua Kelurahan	24,849,000	
3	30	01	2.06	08	Fasilitasi Kunjungan Tamu	Indeks Kepuasan Masyarakat (IKM) Internal Perangkat Daerah	78 Poin	Jumlah Laporan Fasilitasi kunjungan tamu	1 laporan	Indeks kepuasan masyarakat (IKM) Layanan Administrasi Umum Perangkat Daerah	82 Nilai	Kota Balikpapan, Semua Kecamatan, Semua Kelurahan	29,995,000	
3	30	01	2.06	09	Penyelenggaraan Rapat Koordinasi dan Konsultasi SKPD	Indeks Kepuasan Masyarakat (IKM) Internal Perangkat Daerah	78 Poin	Jumlah laporan penyelenggaraan Rapat Koordinasi dan konsultasi SKPD	30 laporan	Indeks kepuasan masyarakat (IKM) Layanan Administrasi Umum Perangkat Daerah	82 Nilai	Kota Balikpapan, Semua Kecamatan, Semua Kelurahan	350,000,000	
<b>3</b>	<b>30</b>	<b>01</b>	<b>2.07</b>		<b>Pengadaan Barang Milik Daerah Penunjang Urusan Pemerintah Daerah</b>							<b>287,920,000</b>		

**Prioritas dan Plafon Anggaran Sementara Tahun 2023  
Kota Balikpapan**

**Unit Organisasi : 3.30.0.00.0.00.01.0000 DINAS PERDAGANGAN**  
**Sub Unit Organisasi : 3.30.0.00.0.00.01.0000 DINAS PERDAGANGAN**

Kode					Program/ Kegiatan	Sasaran Program		Sasaran Kegiatan				Lokasi Kegiatan	Plafon Anggaran Sementara (Rp.)	Keterangan
						Indikator Kinerja	Target	Output Kegiatan	Target	Outcome Kegiatan	Target			
3	30	01	2.07	05	Pengadaan Mebel	Indeks Kepuasan Masyarakat (IKM) Internal Perangkat Daerah	78 Poin	Jumlah paket mebel yang disediakan	8 unit	Indeks kepuasan masyarakat (IKM) Layanan Pengadaan Barang Milik Daerah Penunjang Urusan Pemerintah Daerah	72 nilai	Kota Balikpapan, Semua Kecamatan, Semua Kelurahan	187,920,000	
3	30	01	2.07	11	Pengadaan Sarana dan Prasarana Pendukung Gedung Kantor atau Bangunan Lainnya	Indeks Kepuasan Masyarakat (IKM) Internal Perangkat Daerah	78 Poin	Jumlah unit sarana dan prasarana pendukung gedung kantor atau bangunan lainnya yang disediakan	2 unit	Indeks kepuasan masyarakat (IKM) Layanan Pengadaan Barang Milik Daerah Penunjang Urusan Pemerintah Daerah	72 nilai	Kota Balikpapan, Semua Kecamatan, Semua Kelurahan	100,000,000	
<b>3</b>	<b>30</b>	<b>01</b>	<b>2.08</b>		<b>Penyediaan Jasa Penunjang Urusan Pemerintahan Daerah</b>							<b>1,538,694,870</b>		
3	30	01	2.08	01	Penyediaan Jasa Surat Menyurat	Indeks Kepuasan Masyarakat (IKM) Internal Perangkat Daerah	78 poin	Jumlah laporan penyediaan jasa surat menyurat	1 laporan	ndeks Kepuasan Masyarakat (IKM) Layanan Penyediaan Jasa Penunjang Urusan Pemerintahan Daerah	82 nilai	Kota Balikpapan, Semua Kecamatan, Semua Kelurahan	8,700,000	
3	30	01	2.08	02	Penyediaan Jasa Komunikasi, Sumber Daya Air dan Listrik	Indeks Kepuasan Masyarakat (IKM) Internal Perangkat Daerah	78 poin	Jumlah laporan penyediaan jasa komunikasi,sumber daya air dan listrik yang disediakan	1 laporan	ndeks Kepuasan Masyarakat (IKM) Layanan Penyediaan Jasa Penunjang Urusan Pemerintahan Daerah	82 nilai	Kota Balikpapan, Semua Kecamatan, Semua Kelurahan	759,999,500	
3	30	01	2.08	04	Penyediaan Jasa Pelayanan Umum Kantor	Indeks Kepuasan Masyarakat (IKM) Internal Perangkat Daerah	78 poin	Jumlah laporan penyediaan jasa pelayanan umum kantor yang disediakan	2 laporan	ndeks Kepuasan Masyarakat (IKM) Layanan Penyediaan Jasa Penunjang Urusan Pemerintahan Daerah	82 nilai	Kota Balikpapan, Semua Kecamatan, Semua Kelurahan	769,995,370	
<b>3</b>	<b>30</b>	<b>01</b>	<b>2.09</b>		<b>Pemeliharaan Barang Milik Daerah Penunjang Urusan Pemerintahan Daerah</b>							<b>979,816,000</b>		
3	30	01	2.09	01	Penyediaan Jasa Pemeliharaan, Biaya Pemeliharaan, dan Pajak Kendaraan Perorangan Dinas atau Kendaraan Dinas Jabatan	Indeks Kepuasan Masyarakat (IKM) Internal Perangkat Daerah	78 Poin	Jumlah kendaraan perorangan dinas atau kendaraan dinas jabatan yang dipelihara dan dibayarkan pajaknya	23 unit	Indeks kepuasan masyarakat (IKM) Layanan Pemeliharaan Barang Milik Daerah Penunjang Urusan Pemerintahan Daerah	72 nilai	Kota Balikpapan, Semua Kecamatan, Semua Kelurahan	344,169,000	

**Prioritas dan Plafon Anggaran Sementara Tahun 2023  
Kota Balikpapan**

**Unit Organisasi : 3.30.0.00.0.00.01.0000 DINAS PERDAGANGAN**  
**Sub Unit Organisasi : 3.30.0.00.0.00.01.0000 DINAS PERDAGANGAN**

Kode					Program/ Kegiatan	Sasaran Program		Sasaran Kegiatan				Lokasi Kegiatan	Plafon Anggaran Sementara (Rp.)	Keterangan
						Indikator Kinerja	Target	Output Kegiatan	Target	Outcome Kegiatan	Target			
3	30	01	2.09	02	Penyediaan Jasa Pemeliharaan, Biaya Pemeliharaan, Pajak dan Perizinan Kendaraan Dinas Operasional atau Lapangan	Indeks Kepuasan Masyarakat (IKM) Internal Perangkat Daerah	78 Poin	Jumlah kendaraan dinas Operasional dan Lapangan yang dipelihara dan dibayarkan pajak dan perizinannya	9 unit	Indeks kepuasan masyarakat (IKM) Layanan Pemeliharaan Barang Milik Daerah Penunjang Urusan Pemerintahan Daerah	72 nilai	Kota Balikpapan, Semua Kecamatan, Semua Kelurahan	208,647,000	
3	30	01	2.09	06	Pemeliharaan Peralatan dan Mesin Lainnya	Indeks Kepuasan Masyarakat (IKM) Internal Perangkat Daerah	78 Poin	Jumlah peralatan dan mesin lainnya yang dipelihara	137 unit	Indeks kepuasan masyarakat (IKM) Layanan Pemeliharaan Barang Milik Daerah Penunjang Urusan Pemerintahan Daerah	72 nilai	Kota Balikpapan, Semua Kecamatan, Semua Kelurahan	140,000,000	
3	30	01	2.09	09	Pemeliharaan/Rehabilitasi Gedung Kantor dan Bangunan Lainnya	Indeks Kepuasan Masyarakat (IKM) Internal Perangkat Daerah	78 Poin	Jumlah gedung kantor dan bangunan lainnya yang dipelihara/direhabilitasi	6 unit	Indeks kepuasan masyarakat (IKM) Layanan Pemeliharaan Barang Milik Daerah Penunjang Urusan Pemerintahan Daerah	72 nilai	Kota Balikpapan, Semua Kecamatan, Semua Kelurahan	187,000,000	
3	30	01	2.09	10	Pemeliharaan/Rehabilitasi Sarana dan Prasarana Gedung Kantor atau Bangunan Lainnya	Indeks Kepuasan Masyarakat (IKM) Internal Perangkat Daerah	78 Poin	Jumlah sarana dan prasarana gedung kantor atau bangunan lainnya yang dipelihara/direhabilitasi	2 unit	Indeks kepuasan masyarakat (IKM) Layanan Pemeliharaan Barang Milik Daerah Penunjang Urusan Pemerintahan Daerah	72 nilai	Kota Balikpapan, Semua Kecamatan, Semua Kelurahan	100,000,000	
<b>3</b>	<b>30</b>	<b>02</b>			<b>PROGRAM PERIZINAN DAN PENDAFTARAN PERUSAHAAN</b>							<b>375,159,780</b>		
<b>3</b>	<b>30</b>	<b>02</b>	2.01		<b>Penerbitan Izin Pengelolaan Pasar Rakyat, Pusat Perbelanjaan, dan Izin Usaha Toko Swalayan</b>							<b>285,000,000</b>		
3	30	02	2.01	01	Fasilitasi Pemenuhan Komitmen Perolehan Perizinan Pasar Rakyat, Pusat Perbelanjaan, dan Toko Swalayan Melalui Sistem Pelayanan Perizinan Berusaha Terintegrasi Secara Elektronik	persentase pelaku usaha yang telah diverifikasi dan memperoleh rekomendasi	60 %	Jumlah Rekomendasi Pemenuhan Komitmen Perolehan Perizinan Pasar Rakyat, Pusat Perbelanjaan, dan Toko Swalayan Melalui Sistem Pelayanan Perizinan Berusaha Terintegrasi Secara Elektronik	10 Dokumen	Persentase rekomendasi penerbitan izin pengelolaan pasar rakyat , pusat perbelanjaan dan ijin usaha toko swalayan yang diterbitkan sesuai dengan ketentuan	60 %	Kota Balikpapan, Semua Kecamatan, Semua Kelurahan	285,000,000	
<b>3</b>	<b>30</b>	<b>02</b>	2.02		<b>Penerbitan Tanda Daftar Gudang</b>							<b>50,000,000</b>		



**Prioritas dan Plafon Anggaran Sementara Tahun 2023  
Kota Balikpapan**

Unit Organisasi : 3.30.0.00.0.00.01.0000 DINAS PERDAGANGAN  
Sub Unit Organisasi : 3.30.0.00.0.00.01.0000 DINAS PERDAGANGAN

Kode					Program/ Kegiatan	Sasaran Program		Sasaran Kegiatan				Lokasi Kegiatan	Plafon Anggaran Sementara (Rp.)	Keterangan
						Indikator Kinerja	Target	Output Kegiatan	Target	Outcome Kegiatan	Target			
3	30	02	2.02	01	Fasilitasi Penerbitan Tanda Daftar Gudang	persentase pelaku usaha yang telah diverifikasi dan memperoleh rekomendasi	60 %	Jumlah Dokumen Tanda Daftar Gudang	3 Dokumen	Persentase gudang yang mempunyai TDG	48 %	Kota Balikpapan, Semua Kecamatan, Semua Kelurahan	50,000,000	
<b>3</b>	<b>30</b>	<b>02</b>	2.05		<b>Penerbitan Surat Izin Usaha Perdagangan Minuman Beralkohol Golongan B dan C untuk Pengecer dan Penjual Langsung Minum di Tempat</b>							<b>40,159,780</b>		
3	30	02	2.05	01	Fasilitasi Penerbitan Surat Izin Usaha Perdagangan Minuman Beralkohol Golongan B dan C	persentase pelaku usaha yang telah diverifikasi dan memperoleh rekomendasi	60 %	Jumlah Surat Izin Usaha Perdagangan untuk Pengecer dan Penjual Langsung Minuman Beralkohol Golongan B dan C yang Diterbitkan Melalui Sistem Pelayanan Perizinan Berusaha Terintegrasi Secara Elektronik	5 Dokumen	persentase rekomendasi ijin usaha perdagangan minuman beralkohol Golongan B dan C sesuai dengan ketentuan	100 %	Semua Kab/Kota, Semua Kecamatan, Semua Kelurahan	40,159,780	
<b>3</b>	<b>30</b>	<b>03</b>			<b>PROGRAM PENINGKATAN SARANA DISTRIBUSI PERDAGANGAN</b>							<b>12,566,628,000</b>		
<b>3</b>	<b>30</b>	<b>03</b>	2.01		<b>Pembangunan dan Pengelolaan Sarana Distribusi Perdagangan</b>							<b>7,000,000,000</b>		
3	30	03	2.01	01	Penyediaan Sarana Distribusi Perdagangan	Persentase sarana distribusi perdagangan yang terkelola	80 %	Jumlah sarana distribusi perdagangan yang dikelola	2 unit	Persentase pengembangan dan pengelolaan sarana distribusi perdagangan di wilayah kerjanya	66 %	Semua Kab/Kota, Semua Kecamatan, Semua Kelurahan	7,000,000,000	
<b>3</b>	<b>30</b>	<b>03</b>	2.02		<b>Pembinaan Terhadap Pengelola Sarana Distribusi Perdagangan Masyarakat di Wilayah Kerjanya</b>							<b>5,566,628,000</b>		
3	30	03	2.02	01	Pembinaan dan Pengendalian Pengelola Sarana Distribusi Perdagangan	Persentase sarana distribusi perdagangan yang terkelola	80 %	Jumlah Dokumen Hasil Pembinaan dan Pengendalian kepada Pengelola Sarana Distribusi Perdagangan	4 Dokumen	Persentase pengelola sarana distribusi perdagangan yang dikendalikan	100 %	Kota Balikpapan, Semua Kecamatan, Semua Kelurahan	5,079,628,000	
3	30	03	2.02	02	Pemberdayaan Pengelola Sarana Distribusi Perdagangan	Persentase sarana distribusi perdagangan yang terkelola	80 %	Jumlah dokumen hasil pembinaan dan pengendalian sarana distribusi perdagangan	2 dokumen	Persentase pengelola sarana distribusi perdagangan yang dikendalikan	100 %		487,000,000	
<b>3</b>	<b>30</b>	<b>04</b>			<b>PROGRAM STABILISASI HARGA BARANG KEBUTUHAN POKOK DAN BARANG PENTING</b>							<b>538,181,000</b>		
<b>3</b>	<b>30</b>	<b>04</b>	2.01		<b>Menjamin Ketersediaan Barang Kebutuhan Pokok dan Barang Penting di Tingkat Daerah Kabupaten/ Kota</b>							<b>195,200,000</b>		

**Prioritas dan Plafon Anggaran Sementara Tahun 2023  
Kota Balikpapan**

Unit Organisasi : 3.30.0.00.0.00.01.0000 DINAS PERDAGANGAN  
Sub Unit Organisasi : 3.30.0.00.0.00.01.0000 DINAS PERDAGANGAN

Kode					Program/ Kegiatan	Sasaran Program		Sasaran Kegiatan				Lokasi Kegiatan	Plafon Anggaran Sementara (Rp.)	Keterangan
						Indikator Kinerja	Target	Output Kegiatan	Target	Outcome Kegiatan	Target			
3	30	04	2.01	01	Koordinasi dan Sinkronisasi Ketersediaan Barang Kebutuhan Pokok dan Barang Penting di Tingkat Agen dan Pasar Rakyat	persentase penurunan koefisien variasi harga antar waktu	5,6 %	Jumlah Laporan Koordinasi dan Sinkronisasi Ketersediaan Barang Kebutuhan Pokok dan Barang Penting di Tingkat Agen dan Pasar Rakyat	12 Dokumen	Jumlah dokumen data stok barang kebutuhan pokok dan barang penting	12 laporan	Semua Kab/Kota, Semua Kecamatan, Semua Kelurahan	195,200,000	
<b>3</b>	<b>30</b>	<b>04</b>	2.02		<b>Pengendalian Harga, dan Stok Barang Kebutuhan Pokok dan Barang Penting di Tingkat Pasar Kabupaten/Kota</b>							<b>342,981,000</b>		
3	30	04	2.02	01	Pemantauan Harga dan Stok Barang Kebutuhan Pokok dan Barang Penting pada Pelaku Usaha Distribusi Barang dalam 1 (Satu) Kabupaten/Kota	persentase penurunan koefisien variasi harga antar waktu	5,6 %	Jumlah Laporan Pemantauan Harga dan Stok Barang Kebutuhan Pokok dan Barang Penting pada Pelaku Usaha Distribusi Barang dalam 1 (Satu) Kabupaten/Kota	12 Laporan	Persentase barang kebutuhan pokok dan barang penting yang sesuai dengan harga acuan	61 %	Kota Balikpapan, Semua Kecamatan, Semua Kelurahan	342,981,000	
<b>3</b>	<b>30</b>	<b>05</b>			<b>PROGRAM PENGEMBANGAN EKSPOR</b>							<b>200,000,000</b>		
<b>3</b>	<b>30</b>	<b>05</b>	2.01		<b>Penyelenggaraan Promosi Dagang Melalui Pameran Dagang dan Misi Dagang bagi Produk Ekspor Unggulan yang Terdapat pada 1 (Satu) Daerah Kabupaten/Kota</b>							<b>200,000,000</b>		
3	30	05	2.01	01	Pembinaan dan Pengembangan Usaha Produk Ekspor Unggulan Kabupaten/Kota	Nilai ekspor bersih non migas	1350 juta dollar	Jumlah pelaku usaha Produk ekspor unggulan yang dibina	4 pelaku usaha	Persentase pelaku usaha binaan yang difasilitasi promosi dagang melalui Pameran Dagang, misi dagang dan peningkatan citra produk	40 %	Kota Balikpapan, Semua Kecamatan, Semua Kelurahan	100,000,000	
3	30	05	2.01	04	Misi Dagang bagi Produk Ekspor Unggulan	Nilai ekspor bersih non migas	1350 juta dollar	Jumlah pelaku usaha yang difasilitasi dalam Misi Dagang Produk ekspor unggulan	2 pelaku usaha	Persentase pelaku usaha binaan yang difasilitasi promosi dagang melalui Pameran Dagang, misi dagang dan peningkatan citra produk	40 %	Kota Balikpapan, Semua Kecamatan, Semua Kelurahan	100,000,000	
<b>3</b>	<b>30</b>	<b>06</b>			<b>PROGRAM STANDARDISASI DAN PERLINDUNGAN KONSUMEN</b>							<b>119,861,800</b>		
<b>3</b>	<b>30</b>	<b>06</b>	2.01		<b>Pelaksanaan Metrologi Legal, Berupa Tera, Tera Ulang, dan Pengawasan</b>							<b>119,861,800</b>		
3	30	06	2.01	02	Pengawasan/Penyuluhan Metrologi Legal	Persentase alat – alat ukur, takar, timbang dan perlengkapannya (UTTP) bertanda tera sah yang berlaku	71 %	Jumlah pelaku usaha di bidang Metrologi Legal yang dibina	80 orang	Persentase alat-alat ukur,takar,timbang dan perlengkapannya (UTTP) yang ditera /tera ulang dalam tahun berjalan	71 %	Kota Balikpapan, Semua Kecamatan, Semua Kelurahan	119,861,800	
<b>3</b>	<b>30</b>	<b>07</b>			<b>PROGRAM PENGGUNAAN DAN PEMASARAN PRODUK DALAM NEGERI</b>							<b>100,000,000</b>		
<b>3</b>	<b>30</b>	<b>07</b>	2.01		<b>Pelaksanaan Promosi, Pemasaran dan Peningkatan Penggunaan Produk Dalam Negeri</b>							<b>100,000,000</b>		

**Prioritas dan Plafon Anggaran Sementara Tahun 2023  
Kota Balikpapan**

Unit Organisasi : 3.30.0.00.0.00.01.0000 DINAS PERDAGANGAN

Sub Unit Organisasi : 3.30.0.00.0.00.01.0000 DINAS PERDAGANGAN

Kode					Program/ Kegiatan	Sasaran Program		Sasaran Kegiatan				Lokasi Kegiatan	Plafon Anggaran Sementara (Rp.)	Keterangan
						Indikator Kinerja	Target	Output Kegiatan	Target	Outcome Kegiatan	Target			
3	30	07	2.01	01	Pelaksanaan Promosi Penggunaan Produk Dalam Negeri di Tingkat Kabupaten/Kota	Persentase pelaku binaan yang meningkat omsetnya	60 %	Jumlah UMKM yang melaksanakan promosi penggunaan produk dalam negeri di Tingkat Kab/Kota	4 umkm	Persentase pelaku usaha binaan yang difasilitasi promosi dan pemasaran	60 %	Kota Balikpapan, Semua Kecamatan, Semua Kelurahan	100,000,000	
<b>TOTAL</b>												<b>29,623,365,450</b>		

**Prioritas dan Plafon Anggaran Sementara Tahun 2023  
Kota Balikpapan**

Unit Organisasi : 3.30.0.00.0.00.01.0000 DINAS PERDAGANGAN

Sub Unit Organisasi : 3.30.0.00.0.00.01.0001 UPTD Pasar Wilayah I

Kode					Program/ Kegiatan	Sasaran Program		Sasaran Kegiatan				Lokasi Kegiatan	Plafon Anggaran Sementara (Rp.)	Keterangan
						Indikator Kinerja	Target	Output Kegiatan	Target	Outcome Kegiatan	Target			
3	30	03			<b>PROGRAM PENINGKATAN SARANA DISTRIBUSI PERDAGANGAN</b>							<b>189,999,948</b>		
3	30	03	2.01		<b>Pembangunan dan Pengelolaan Sarana Distribusi Perdagangan</b>							<b>189,999,948</b>		
3	30	03	2.01	02	Fasilitasi Pengelolaan Sarana Distribusi Perdagangan	Persentase sarana distribusi perdagangan yang terkelola	80 %	Jumlah Fasilitasi Pengelolaan Sarana Distribusi Perdagangan	5 Unit	Persentase pengembangan dan pengelolaan sarana distribusi perdagangan diwilayah kerjanya	66 %	Semua Kab/Kota, Semua Kecamatan, Semua Kelurahan	189,999,948	
<b>TOTAL</b>												<b>189,999,948</b>		

**Prioritas dan Plafon Anggaran Sementara Tahun 2023  
Kota Balikpapan**

Unit Organisasi : 3.30.0.00.0.00.01.0000 DINAS PERDAGANGAN

Sub Unit Organisasi : 3.30.0.00.0.00.01.0002 UPTD Pasar Wilayah II

Kode					Program/ Kegiatan	Sasaran Program		Sasaran Kegiatan				Lokasi Kegiatan	Plafon Anggaran Sementara (Rp.)	Keterangan
						Indikator Kinerja	Target	Output Kegiatan	Target	Outcome Kegiatan	Target			
3	30	03			<b>PROGRAM PENINGKATAN SARANA DISTRIBUSI PERDAGANGAN</b>							<b>175,000,190</b>		
3	30	03	2.01		<b>Pembangunan dan Pengelolaan Sarana Distribusi Perdagangan</b>							<b>175,000,190</b>		
3	30	03	2.01	02	Fasilitasi Pengelolaan Sarana Distribusi Perdagangan	Persentase sarana distribusi perdagangan yang terkelola	80 %	Jumlah Fasilitasi Pengelolaan Sarana Distribusi Perdagangan	1 Unit	Persentase pengembangan dan pengelolan sarana distribusi perdagangan diwilayah kerjanyardagangan yang terkelola	66 %	Semua Kab/Kota, Semua Kecamatan, Semua Kelurahan	175,000,190	
<b>TOTAL</b>												<b>175,000,190</b>		

**Prioritas dan Plafon Anggaran Sementara Tahun 2023  
Kota Balikpapan**

Unit Organisasi : 3.30.0.00.0.00.01.0000 DINAS PERDAGANGAN  
Sub Unit Organisasi : 3.30.0.00.0.00.01.0003 UPTD Pasar Wilayah III

Kode					Program/ Kegiatan	Sasaran Program		Sasaran Kegiatan				Lokasi Kegiatan	Plafon Anggaran Sementara (Rp.)	Keterangan
						Indikator Kinerja	Target	Output Kegiatan	Target	Outcome Kegiatan	Target			
3	30	03			<b>PROGRAM PENINGKATAN SARANA DISTRIBUSI PERDAGANGAN</b>							<b>159,938,188</b>		
3	30	03	2.01		<b>Pembangunan dan Pengelolaan Sarana Distribusi Perdagangan</b>							<b>159,938,188</b>		
3	30	03	2.01	02	Fasilitasi Pengelolaan Sarana Distribusi Perdagangan	Persentase sarana distribusi perdagangan yang terkelola	80 %	Jumlah Fasilitasi Pengelolaan Sarana Distribusi Perdagangan	4 Unit	Persentase pengembangan pengelolaan sarana distribusi perdagangan diwilayah kerjanya	66 %	Semua Kab/Kota, Semua Kecamatan, Semua Kelurahan	159,938,188	
<b>TOTAL</b>												<b>159,938,188</b>		

**Prioritas dan Plafon Anggaran Sementara Tahun 2023  
Kota Balikpapan**

Unit Organisasi : 3.30.0.00.0.00.01.0000 DINAS PERDAGANGAN  
Sub Unit Organisasi : 3.30.0.00.0.00.01.0004 UPTD Pasar Wilayah IV

Kode					Program/ Kegiatan	Sasaran Program		Sasaran Kegiatan				Lokasi Kegiatan	Plafon Anggaran Sementara (Rp.)	Keterangan
						Indikator Kinerja	Target	Output Kegiatan	Target	Outcome Kegiatan	Target			
3	30	03			<b>PROGRAM PENINGKATAN SARANA DISTRIBUSI PERDAGANGAN</b>							<b>125,000,000</b>		
3	30	03	2.01		<b>Pembangunan dan Pengelolaan Sarana Distribusi Perdagangan</b>							<b>125,000,000</b>		
3	30	03	2.01	02	Fasilitasi Pengelolaan Sarana Distribusi Perdagangan	Persentase sarana distribusi perdagangan yang terkelola	80 %	Jumlah Fasilitasi Pengelolaan Sarana Distribusi Perdagangan	2 Unit	Persentase pengembangan dan pengelolaan sarana distribusi perdagangan diwilayah kerjanya	66 %	Kota Balikpapan, Semua Kecamatan, Semua Kelurahan	125,000,000	
<b>TOTAL</b>												<b>125,000,000</b>		

**Prioritas dan Plafon Anggaran Sementara Tahun 2023  
Kota Balikpapan**

Unit Organisasi : 3.30.0.00.0.00.01.0000 DINAS PERDAGANGAN

Sub Unit Organisasi : 3.30.0.00.0.00.01.0005 UPTD Metrologi

Kode					Program/ Kegiatan	Sasaran Program		Sasaran Kegiatan				Lokasi Kegiatan	Plafon Anggaran Sementara (Rp.)	Keterangan
						Indikator Kinerja	Target	Output Kegiatan	Target	Outcome Kegiatan	Target			
3	30	06			<b>PROGRAM STANDARDISASI DAN PERLINDUNGAN KONSUMEN</b>							<b>393,494,532</b>		
3	30	06	2.01		<b>Pelaksanaan Metrologi Legal, Berupa Tera, Tera Ulang, dan Pengawasan</b>							<b>393,494,532</b>		
3	30	06	2.01	01	Pelaksanaan Metrologi Legal, Berupa Tera, Tera Ulang	Persentase alat-alat ukur,takar,timbang dan perlengkapannya (UTTP) bertanda ter sah yang berlaku	71 %	Jumlah Alat Ukur, Alat Takar, Alat Timbang, dan Alat Perlengkapan Ditera Ulang	3500 Unit	Persentase alat-alat ukur,takar,timbang dan perlengkapannya (UTTP) yang ditera /tera ulang dalam tahun berjalan	71 %	Semua Kab/Kota, Semua Kecamatan, Semua Kelurahan	393,494,532	
<b>TOTAL</b>												<b>393,494,532</b>		



**Prioritas dan Plafon Anggaran Sementara Tahun 2023  
Kota Balikpapan**

Unit Organisasi : 4.01.0.00.0.00.01.0000 SEKRETARIAT DAERAH

Sub Unit Organisasi : 4.01.0.00.0.00.01.0000 SEKRETARIAT DAERAH

Kode				Program/ Kegiatan	Sasaran Program		Sasaran Kegiatan				Lokasi Kegiatan	Plafon Anggaran Sementara (Rp.)	Keterangan	
					Indikator Kinerja	Target	Output Kegiatan	Target	Outcome Kegiatan	Target				
<b>4</b>	<b>01</b>	<b>01</b>			<b>PROGRAM PENUNJANG URUSAN PEMERINTAHAN DAERAH KABUPATEN/KOTA</b>							<b>131,880,416,416</b>		
<b>4</b>	<b>01</b>	<b>01</b>	2.01		<b>Perencanaan, Penganggaran, dan Evaluasi Kinerja Perangkat Daerah</b>							<b>116,000,000</b>		
4	01	01	2.01	01	Penyusunan Dokumen Perencanaan Perangkat Daerah	Indeks Kepuasan Masyarakat (IKM) internal Sekretariat Daerah	79 Poin	Jumlah Dokumen Perencanaan Perangkat Daerah	2 Dokumen	Nilai SAKIP Sekretariat Daerah	78.5 Poin		30,000,000	
4	01	01	2.01	02	Koordinasi dan Penyusunan Dokumen RKA-SKPD	Indeks Kepuasan Masyarakat (IKM) internal Sekretariat Daerah	79 Poin	Jumlah Dokumen RKA-SKPD dan Laporan Hasil Koordinasi Penyusunan Dokumen RKA-SKPD	3 Dokumen	Nilai SAKIP Sekretariat Daerah	78.5 Poin		18,000,000	
4	01	01	2.01	04	Koordinasi dan Penyusunan DPA-SKPD	Indeks Kepuasan Masyarakat (IKM) internal Sekretariat Daerah	79 Poin	Jumlah Dokumen DPA-SKPD dan Laporan Hasil Koordinasi Penyusunan Dokumen DPA-SKPD	3 Dokumen	Nilai SAKIP Sekretariat Daerah	78.5 Poin		18,000,000	
4	01	01	2.01	06	Koordinasi dan Penyusunan Laporan Capaian Kinerja dan Ikhtisar Realisasi Kinerja SKPD	Indeks Kepuasan Masyarakat (IKM) internal Sekretariat Daerah	79 Poin	Jumlah Laporan Capaian Kinerja dan Ikhtisar Realisasi Kinerja SKPD dan Laporan Hasil Koordinasi Penyusunan Laporan Capaian Kinerja dan Ikhtisar Realisasi Kinerja SKPD	1 Laporan	Nilai SAKIP Sekretariat Daerah	78.5 Poin		50,000,000	
<b>4</b>	<b>01</b>	<b>01</b>	2.02		<b>Administrasi Keuangan Perangkat Daerah</b>							<b>28,630,338,975</b>		
4	01	01	2.02	01	Penyediaan Gaji dan Tunjangan ASN	Indeks Kepuasan Masyarakat (IKM) internal Sekretariat Daerah	79 Poin	Jumlah Orang yang Menerima Gaji dan Tunjangan ASN	148 Orang/bulan	Indeks Kepuasan Masyarakat (IKM) Layanan Administrasi Keuangan Perangkat Daerah	78 Poin		28,405,338,975	
4	01	01	2.02	03	Pelaksanaan Penatausahaan dan Pengujian/Verifikasi Keuangan SKPD	Indeks Kepuasan Masyarakat (IKM) internal Sekretariat Daerah	79 Poin	Jumlah Dokumen Penatausahaan dan Pengujian/Verifikasi Keuangan SKPD	2250 Dokumen	Indeks Kepuasan Masyarakat (IKM) Layanan Administrasi Keuangan Perangkat Daerah	78 Poin		175,000,000	
4	01	01	2.02	05	Koordinasi dan Penyusunan Laporan Keuangan Akhir Tahun SKPD	Indeks Kepuasan Masyarakat (IKM) internal Sekretariat Daerah	79 Poin	Jumlah Laporan Keuangan Akhir Tahun SKPD dan Laporan Hasil Koordinasi Penyusunan Laporan Keuangan Akhir Tahun SKPD	1 Laporan	Indeks Kepuasan Masyarakat (IKM) Layanan Administrasi Keuangan Perangkat Daerah	78 Poin		20,000,000	

**Prioritas dan Plafon Anggaran Sementara Tahun 2023  
Kota Balikpapan**

**Unit Organisasi : 4.01.0.00.0.00.01.0000 SEKRETARIAT DAERAH**

**Sub Unit Organisasi : 4.01.0.00.0.00.01.0000 SEKRETARIAT DAERAH**

Kode					Program/ Kegiatan	Sasaran Program		Sasaran Kegiatan				Lokasi Kegiatan	Plafon Anggaran Sementara (Rp.)	Keterangan
						Indikator Kinerja	Target	Output Kegiatan	Target	Outcome Kegiatan	Target			
4	01	01	2.02	07	Koordinasi dan Penyusunan Laporan Keuangan Bulanan/ Triwulanan/ Semesteran SKPD	Indeks Kepuasan Masyarakat (IKM) internal Sekretariat Daerah	79 Poin	Jumlah Laporan Keuangan Bulanan/ Triwulanan/ Semesteran SKPD dan Laporan Koordinasi Penyusunan Laporan Keuangan Bulanan/Triwulanan/Semesteran SKPD	60 Laporan	Indeks Kepuasan Masyarakat (IKM) Layanan Administrasi Keuangan Perangkat Daerah	78 Poin		30,000,000	
<b>4</b>	<b>01</b>	<b>01</b>	2.05		<b>Administrasi Kepegawaian Perangkat Daerah</b>								<b>1,460,000,000</b>	
4	01	01	2.05	01	Peningkatan Sarana dan Prasarana Disiplin Pegawai	Indeks Kepuasan Masyarakat (IKM) internal Sekretariat Daerah	79 Poin	Jumlah Unit Peningkatan Sarana dan Prasarana Disiplin Pegawai	2 Unit	Indeks Kepuasan Masyarakat (IKM) Layanan Administrasi Kepegawaian Perangkat Daerah	82 Poin		15,000,000	
4	01	01	2.05	02	Pengadaan Pakaian Dinas beserta Atribut Kelengkapannya	Indeks Kepuasan Masyarakat (IKM) internal Sekretariat Daerah	79 Poin	Jumlah Paket Pakaian Dinas beserta Atribut Kelengkapan	8 Paket	Indeks Kepuasan Masyarakat (IKM) Layanan Administrasi Kepegawaian Perangkat Daerah	82 Poin		1,445,000,000	
<b>4</b>	<b>01</b>	<b>01</b>	2.06		<b>Administrasi Umum Perangkat Daerah</b>								<b>42,250,000,000</b>	
4	01	01	2.06	01	Penyediaan Komponen Instalasi Listrik/Penerangan Bangunan Kantor	Indeks Kepuasan Masyarakat (IKM) internal Sekretariat Daerah	79 Poin	Jumlah Paket Komponen Instalasi Listrik/Penerangan Bangunan Kantor yang Disediakan	3 Paket	Indeks Kepuasan Masyarakat (IKM) layanan Administrasi Umum Perangkat Daerah	82 Poin		500,000,000	
4	01	01	2.06	02	Penyediaan Peralatan dan Perlengkapan Kantor	Indeks Kepuasan Masyarakat (IKM) internal Sekretariat Daerah	79 Poin	Jumlah Paket Peralatan dan Perlengkapan Kantor yang Disediakan	10 Paket	Indeks Kepuasan Masyarakat (IKM) layanan Administrasi Umum Perangkat Daerah	82 Poin		2,200,000,000	
4	01	01	2.06	03	Penyediaan Peralatan Rumah Tangga	Indeks Kepuasan Masyarakat (IKM) internal Sekretariat Daerah	79 Poin	Jumlah Paket Peralatan Rumah Tangga yang Disediakan	3 Paket	Indeks Kepuasan Masyarakat (IKM) layanan Administrasi Umum Perangkat Daerah	82 Poin		2,550,000,000	
4	01	01	2.06	04	Penyediaan Bahan Logistik Kantor	Indeks Kepuasan Masyarakat (IKM) internal Sekretariat Daerah	79 Poin	Jumlah Paket Bahan Logistik Kantor yang Disediakan	4 Paket	Indeks Kepuasan Masyarakat (IKM) layanan Administrasi Umum Perangkat Daerah	82 Poin		14,800,000,000	
4	01	01	2.06	05	Penyediaan Barang Cetak dan Penggandaan	Indeks Kepuasan Masyarakat (IKM) internal Sekretariat Daerah	79 Poin	Jumlah Paket Barang Cetak dan Penggandaan yang Disediakan	3 Paket	Indeks Kepuasan Masyarakat (IKM) layanan Administrasi Umum Perangkat Daerah	82 Poin		750,000,000	
4	01	01	2.06	06	Penyediaan Bahan Bacaan dan Peraturan Perundang-undangan	Indeks Kepuasan Masyarakat (IKM) internal Sekretariat Daerah	79 Poin	Jumlah Dokumen Bahan Bacaan dan Peraturan Perundang-Undangan yang Disediakan	60 Dokumen	Indeks Kepuasan Masyarakat (IKM) layanan Administrasi Umum Perangkat Daerah	82 Poin		450,000,000	

**Prioritas dan Plafon Anggaran Sementara Tahun 2023  
Kota Balikpapan**

**Unit Organisasi : 4.01.0.00.0.00.01.0000 SEKRETARIAT DAERAH**

**Sub Unit Organisasi : 4.01.0.00.0.00.01.0000 SEKRETARIAT DAERAH**

Kode					Program/ Kegiatan	Sasaran Program		Sasaran Kegiatan				Lokasi Kegiatan	Plafon Anggaran Sementara (Rp.)	Keterangan
						Indikator Kinerja	Target	Output Kegiatan	Target	Outcome Kegiatan	Target			
4	01	01	2.06	08	Fasilitasi Kunjungan Tamu	Indeks Kepuasan Masyarakat (IKM) internal Sekretariat Daerah	79 Poin	Jumlah Laporan Fasilitas Kunjungan Tamu	12 Laporan	Indeks Kepuasan Masyarakat (IKM) layanan Administrasi Umum Perangkat Daerah	82 Poin		12,000,000,000	
4	01	01	2.06	09	Penyelenggaraan Rapat Koordinasi dan Konsultasi SKPD	Indeks Kepuasan Masyarakat (IKM) internal Sekretariat Daerah	79 Poin	Jumlah Laporan Penyelenggaraan Rapat Koordinasi dan Konsultasi SKPD	750 Laporan	Indeks Kepuasan Masyarakat (IKM) layanan Administrasi Umum Perangkat Daerah	82 Poin		9,000,000,000	
<b>4</b>	<b>01</b>	<b>01</b>	<b>2.07</b>		<b>Pengadaan Barang Milik Daerah Penunjang Urusan Pemerintah Daerah</b>								<b>16,679,880,000</b>	
4	01	01	2.07	01	Pengadaan Kendaraan Perorangan Dinas atau Kendaraan Dinas Jabatan	Indeks Kepuasan Masyarakat (IKM) internal Sekretariat Daerah	79 Poin	Jumlah Unit Kendaraan Perorangan Dinas atau Kendaraan Dinas Jabatan yang Disediakan	4 Unit	Indeks Kepuasan Masyarakat (IKM) Layanan Pengadaan Barang Milik Daerah Penunjang Urusan Pemerintrah Daerah	82 Poin		749,880,000	
4	01	01	2.07	02	Pengadaan Kendaraan Dinas Operasional atau Lapangan	Indeks Kepuasan Masyarakat (IKM) internal Sekretariat Daerah	79 Poin	Jumlah Unit Kendaraan Dinas Operasional atau Lapangan yang Disediakan	1 Unit	Indeks Kepuasan Masyarakat (IKM) Layanan Pengadaan Barang Milik Daerah Penunjang Urusan Pemerintrah Daerah	82 Poin		4,280,000,000	
4	01	01	2.07	05	Pengadaan Mebel	Indeks Kepuasan Masyarakat (IKM) internal Sekretariat Daerah	79 Poin	Jumlah Paket Mebel yang Disediakan	50 Unit	Indeks Kepuasan Masyarakat (IKM) Layanan Pengadaan Barang Milik Daerah Penunjang Urusan Pemerintrah Daerah	82 Poin		650,000,000	
4	01	01	2.07	06	Pengadaan Peralatan dan Mesin Lainnya	Indeks Kepuasan Masyarakat (IKM) internal Sekretariat Daerah	79 Poin	Jumlah Unit Peralatan dan Mesin Lainnya yang Disediakan	50 Unit	Indeks Kepuasan Masyarakat (IKM) Layanan Pengadaan Barang Milik Daerah Penunjang Urusan Pemerintrah Daerah	82 Poin		7,000,000,000	
4	01	01	2.07	10	Pengadaan Sarana dan Prasarana Gedung Kantor atau Bangunan Lainnya	Indeks Kepuasan Masyarakat (IKM) internal Sekretariat Daerah	79 Poin	Jumlah Unit Sarana dan Prasarana Gedung Kantor atau Bangunan Lainnya yang Disediakan	3 Unit	Indeks Kepuasan Masyarakat (IKM) Layanan Pengadaan Barang Milik Daerah Penunjang Urusan Pemerintrah Daerah	82 Poin		1,000,000,000	
4	01	01	2.07	11	Pengadaan Sarana dan Prasarana Pendukung Gedung Kantor atau Bangunan Lainnya	Indeks Kepuasan Masyarakat (IKM) internal Sekretariat Daerah	79 Poin	Jumlah Unit Sarana dan Prasarana Pendukung Gedung Kantor atau Bangunan Lainnya yang Disediakan	3 Unit	Indeks Kepuasan Masyarakat (IKM) Layanan Pengadaan Barang Milik Daerah Penunjang Urusan Pemerintrah Daerah	82 Poin		3,000,000,000	
<b>4</b>	<b>01</b>	<b>01</b>	<b>2.08</b>		<b>Penyediaan Jasa Penunjang Urusan Pemerintahan Daerah</b>								<b>23,232,045,741</b>	

**Prioritas dan Plafon Anggaran Sementara Tahun 2023  
Kota Balikpapan**

**Unit Organisasi : 4.01.0.00.0.00.01.0000 SEKRETARIAT DAERAH**

**Sub Unit Organisasi : 4.01.0.00.0.00.01.0000 SEKRETARIAT DAERAH**

Kode					Program/ Kegiatan	Sasaran Program		Sasaran Kegiatan				Lokasi Kegiatan	Plafon Anggaran Sementara (Rp.)	Keterangan
						Indikator Kinerja	Target	Output Kegiatan	Target	Outcome Kegiatan	Target			
4	01	01	2.08	01	Penyediaan Jasa Surat Menyurat	Indeks Kepuasan Masyarakat (IKM) internal Sekretariat Daerah	79 Poin	Jumlah Laporan Penyediaan Jasa Surat Menyurat	4 Laporan	Indeks Kepuasan Masyarakat (IKM) Layanan Penyediaan Jasa Penunjang Urusan Pemerintah daerah	82 Poin		12,000,000	
4	01	01	2.08	02	Penyediaan Jasa Komunikasi, Sumber Daya Air dan Listrik	Indeks Kepuasan Masyarakat (IKM) internal Sekretariat Daerah	79 Poin	Jumlah Laporan Penyediaan Jasa Komunikasi, Sumber Daya Air dan Listrik yang Disediakan	36 Laporan	Indeks Kepuasan Masyarakat (IKM) Layanan Penyediaan Jasa Penunjang Urusan Pemerintah daerah	82 Poin		2,700,000,000	
4	01	01	2.08	04	Penyediaan Jasa Pelayanan Umum Kantor	Indeks Kepuasan Masyarakat (IKM) internal Sekretariat Daerah	79 Poin	Jumlah Laporan Penyediaan Jasa Pelayanan Umum Kantor yang Disediakan	12 Laporan	Indeks Kepuasan Masyarakat (IKM) Layanan Penyediaan Jasa Penunjang Urusan Pemerintah daerah	82 Poin		20,520,045,741	
<b>4</b>	<b>01</b>	<b>01</b>	<b>2.09</b>		<b>Pemeliharaan Barang Milik Daerah Penunjang Urusan Pemerintahan Daerah</b>								<b>11,675,000,000</b>	
4	01	01	2.09	01	Penyediaan Jasa Pemeliharaan, Biaya Pemeliharaan, dan Pajak Kendaraan Perorangan Dinas atau Kendaraan Dinas Jabatan	Indeks Kepuasan Masyarakat (IKM) internal Sekretariat Daerah	79 Poin	Jumlah Kendaraan Perorangan Dinas atau Kendaraan Dinas Jabatan yang Dipelihara dan dibayarkan Pajaknya	20 Unit	Indeks Kepuasan Masyarakat (IKM) Layanan Pemeliharaan Barang Milik daerah Penunjang Urusan Pemerintahan Daerah	82 Poin		2,000,000,000	
4	01	01	2.09	02	Penyediaan Jasa Pemeliharaan, Biaya Pemeliharaan, Pajak dan Perizinan Kendaraan Dinas Operasional atau Lapangan	Indeks Kepuasan Masyarakat (IKM) internal Sekretariat Daerah	79 Poin	Jumlah Kendaraan Dinas Operasional atau Lapangan yang Dipelihara dan dibayarkan Pajak dan Perizinannya	150 Unit	Indeks Kepuasan Masyarakat (IKM) Layanan Pemeliharaan Barang Milik daerah Penunjang Urusan Pemerintahan Daerah	82 Poin		4,000,000,000	
4	01	01	2.09	05	Pemeliharaan Mebel	Indeks Kepuasan Masyarakat (IKM) internal Sekretariat Daerah	79 Poin	Jumlah Mebel yang Dipelihara	50 Unit	Indeks Kepuasan Masyarakat (IKM) Layanan Pemeliharaan Barang Milik daerah Penunjang Urusan Pemerintahan Daerah	82 Poin		150,000,000	
4	01	01	2.09	06	Pemeliharaan Peralatan dan Mesin Lainnya	Indeks Kepuasan Masyarakat (IKM) internal Sekretariat Daerah	79 Poin	Jumlah Peralatan dan Mesin Lainnya yang Dipelihara	500 Unit	Indeks Kepuasan Masyarakat (IKM) Layanan Pemeliharaan Barang Milik daerah Penunjang Urusan Pemerintahan Daerah	82 Poin		1,000,000,000	
4	01	01	2.09	08	Pemeliharaan Aset Tak Berwujud	Indeks Kepuasan Masyarakat (IKM) internal Sekretariat Daerah	79 Poin	Jumlah Aset Tak Berwujud yang Dipelihara	2 Unit	Indeks Kepuasan Masyarakat (IKM) Layanan Pemeliharaan Barang Milik daerah Penunjang Urusan Pemerintahan Daerah	82 Poin		25,000,000	

**Prioritas dan Plafon Anggaran Sementara Tahun 2023  
Kota Balikpapan**

**Unit Organisasi : 4.01.0.00.0.00.01.0000 SEKRETARIAT DAERAH**

**Sub Unit Organisasi : 4.01.0.00.0.00.01.0000 SEKRETARIAT DAERAH**

Kode					Program/ Kegiatan	Sasaran Program		Sasaran Kegiatan				Lokasi Kegiatan	Plafon Anggaran Sementara (Rp.)	Keterangan
						Indikator Kinerja	Target	Output Kegiatan	Target	Outcome Kegiatan	Target			
4	01	01	2.09	09	Pemeliharaan/Rehabilitasi Gedung Kantor dan Bangunan Lainnya	Indeks Kepuasan Masyarakat (IKM) internal Sekretariat Daerah	79 Poin	Jumlah Gedung Kantor dan Bangunan Lainnya yang Dipelihara/Direhabilitasi	3 Unit	Indeks Kepuasan Masyarakat (IKM) Layanan Pemeliharaan Barang Milik daerah Penunjang Urusan Pemerintahan Daerah	82 Poin		2,500,000,000	
4	01	01	2.09	11	Pemeliharaan/Rehabilitasi Sarana dan Prasarana Pendukung Gedung Kantor atau Bangunan Lainnya	Indeks Kepuasan Masyarakat (IKM) internal Sekretariat Daerah	79 Poin	Jumlah Sarana dan Prasarana Pendukung Gedung Kantor atau Bangunan Lainnya yang Dipelihara/Direhabilitasi	3 Unit	Indeks Kepuasan Masyarakat (IKM) Layanan Pemeliharaan Barang Milik daerah Penunjang Urusan Pemerintahan Daerah	82 Poin		2,000,000,000	
<b>4</b>	<b>01</b>	<b>01</b>	2.11		<b>Administrasi Keuangan dan Operasional Kepala Daerah dan Wakil Kepala Daerah</b>							<b>1,692,909,000</b>		
4	01	01	2.11	01	Penyediaan Gaji dan Tunjangan Kepala Daerah dan Wakil Kepala Daerah	Indeks Kepuasan Masyarakat (IKM) internal Sekretariat Daerah	79 Poin	Jumlah Orang yang Menerima Gaji dan Tunjangan Kepala Daerah dan Wakil Kepala Daerah	2 Orang/Bulan	Persentase Terpenuhinya Administrasi Keuangan dan Operasional Kepala Daerah dan Wakil Kepala Daerah	100 persen		242,909,000	
4	01	01	2.11	02	Penyediaan Pakaian Dinas dan Atribut Kelengkapan Kepala Daerah dan Wakil Kepala Daerah	Indeks Kepuasan Masyarakat (IKM) internal Sekretariat Daerah	79 Poin	Jumlah paket pakaian dinas dan kelengkapan atribut Kepala Daerah dan Wakil Kepala Daerah yang disediakan	1 Paket	Persentase Terpenuhinya Administrasi Keuangan dan Operasional Kepala Daerah dan Wakil Kepala Daerah	100 persen		300,000,000	
4	01	01	2.11	04	Penyediaan Dana Penunjang Operasional Kepala Daerah dan Wakil Kepala Daerah	Indeks Kepuasan Masyarakat (IKM) internal Sekretariat Daerah	79 Poin	Jumlah Orang yang Menerima Dana Penunjang Operasional Kepala Daerah dan Wakil Kepala Daerah	2 Orang/Bulan	Persentase Terpenuhinya Administrasi Keuangan dan Operasional Kepala Daerah dan Wakil Kepala Daerah	100 persen		1,150,000,000	
<b>4</b>	<b>01</b>	<b>01</b>	2.12		<b>Fasilitas Kerumahtanggaan Sekretariat Daerah</b>							<b>3,120,000,000</b>		
4	01	01	2.12	01	Penyediaan Kebutuhan Rumah Tangga Kepala Daerah	Indeks Kepuasan Masyarakat (IKM) internal Sekretariat Daerah	79 Poin	Jumlah Paket Kebutuhan Rumah Tangga Kepala Daerah yang Disediakan	7 Paket	Capaian pemenuhan kebutuhan rumah tangga Sekretariat Daerah	100 persen		2,000,000,000	
4	01	01	2.12	02	Penyediaan Kebutuhan Rumah Tangga Wakil Kepala Daerah	Indeks Kepuasan Masyarakat (IKM) internal Sekretariat Daerah	79 Poin	Jumlah Paket Kebutuhan Rumah Tangga Wakil Kepala Daerah yang Disediakan	7 Paket	Capaian pemenuhan kebutuhan rumah tangga Sekretariat Daerah	100 persen		1,000,000,000	
4	01	01	2.12	03	Penyediaan Kebutuhan Rumah Tangga Sekretariat Daerah	Indeks Kepuasan Masyarakat (IKM) internal Sekretariat Daerah	79 Poin	Jumlah Paket Kebutuhan Rumah Tangga Sekretariat Daerah yang Disediakan	1 Paket	Capaian pemenuhan kebutuhan rumah tangga Sekretariat Daerah	100 persen		120,000,000	
<b>4</b>	<b>01</b>	<b>01</b>	2.13		<b>Penataan Organisasi</b>							<b>812,595,300</b>		
4	01	01	2.13	01	Pengelolaan Kelembagaan dan Analisis Jabatan	Indeks Kepuasan Masyarakat (IKM) internal Sekretariat Daerah	79 persen	Jumlah Dokumen Pengelolaan Kelembagaan dan Analisis Jabatan	1 Dokumen	Indeks Kepuasan Masyarakat (IKM) Layanan Penataan Organisasi	82 Poin		140,000,000	

**Prioritas dan Plafon Anggaran Sementara Tahun 2023  
Kota Balikpapan**

Unit Organisasi : 4.01.0.00.0.00.01.0000 SEKRETARIAT DAERAH

Sub Unit Organisasi : 4.01.0.00.0.00.01.0000 SEKRETARIAT DAERAH

Kode					Program/ Kegiatan	Sasaran Program		Sasaran Kegiatan				Lokasi Kegiatan	Plafon Anggaran Sementara (Rp.)	Keterangan
						Indikator Kinerja	Target	Output Kegiatan	Target	Outcome Kegiatan	Target			
4	01	01	2.13	02	Fasilitasi Pelayanan Publik dan Tata Laksana	Indeks Kepuasan Masyarakat (IKM) internal Sekretariat Daerah	79 persen	Jumlah Laporan Hasil Fasilitasi Pelayanan Publik dan Tata Laksana	1 Laporan	Indeks Kepuasan Masyarakat (IKM) Layanan Penataan Organisasi	82 Poin		278,999,800	
4	01	01	2.13	03	Peningkatan Kinerja dan Reformasi Birokrasi	Indeks Kepuasan Masyarakat (IKM) internal Sekretariat Daerah	79 persen	Jumlah Dokumen Peningkatan Kinerja dan Reformasi Birokrasi	1 Dokumen	Indeks Kepuasan Masyarakat (IKM) Layanan Penataan Organisasi	82 Poin	Kota Balikpapan, Balikpapan Kota, Klandasan Ulu	74,999,700	
4	01	01	2.13	04	Monitoring, Evaluasi dan Pengendalian Kualitas Pelayanan Publik dan Tata Laksana	Indeks Kepuasan Masyarakat (IKM) internal Sekretariat Daerah	79 persen	Jumlah Dokumen Monitoring, Evaluasi dan Pengendalian Kualitas Pelayanan Publik dan Tata Laksana	1 Dokumen	Indeks Kepuasan Masyarakat (IKM) Layanan Penataan Organisasi	82 Poin		181,990,700	
4	01	01	2.13	05	Koordinasi dan Penyusunan Laporan Kinerja Pemerintah Daerah	Indeks Kepuasan Masyarakat (IKM) internal Sekretariat Daerah	79 persen	Jumlah Dokumen Koordinasi dan Penyusunan Laporan Kinerja Pemerintah Daerah	1 Dokumen	Indeks Kepuasan Masyarakat (IKM) Layanan Penataan Organisasi	82 Poin	Kota Balikpapan, Balikpapan Kota, Klandasan Ulu	136,605,100	
<b>4</b>	<b>01</b>	<b>01</b>	<b>2.14</b>		<b>Pelaksanaan Protokol dan Komunikasi Pimpinan</b>								<b>2,211,647,400</b>	
4	01	01	2.14	01	Fasilitasi Keprotokolan	Indeks Kepuasan Masyarakat (IKM) internal Sekretariat Daerah	79 Poin	Jumlah Laporan Hasil Fasilitasi Keprotokolan	1 Laporan	Presentase pelaksanaan fasilitasi protokol dan komunikasi pimpinan	100 persen		670,000,000	
4	01	01	2.14	02	Fasilitasi Komunikasi Pimpinan	Indeks Kepuasan Masyarakat (IKM) internal Sekretariat Daerah	79 Poin	Jumlah Laporan Hasil Fasilitasi Komunikasi Pimpinan	1 Laporan	Presentase pelaksanaan fasilitasi protokol dan komunikasi pimpinan	100 persen		704,999,400	
4	01	01	2.14	03	Pendokumentasian Tugas Pimpinan	Indeks Kepuasan Masyarakat (IKM) internal Sekretariat Daerah	79 Poin	Jumlah Laporan Pendokumentasian Tugas Pimpinan	1 Laporan	Presentase pelaksanaan fasilitasi protokol dan komunikasi pimpinan	100 persen		836,648,000	
<b>4</b>	<b>01</b>	<b>02</b>			<b>PROGRAM PEMERINTAHAN DAN KESEJAHTERAAN RAKYAT</b>								<b>57,908,191,284</b>	
<b>4</b>	<b>01</b>	<b>02</b>	<b>2.01</b>		<b>Administrasi Tata Pemerintahan</b>								<b>32,241,891,450</b>	
4	01	02	2.01	01	Penataan Administrasi Pemerintahan	Persentase Pelaksanaan Koordinasi dan Sinkronisasi Penyusunan Kebijakan di Bagian Pemerintahan, Kesejahteraan Rakyat, Hukum, dan Kerjasama	100 persen	Jumlah Dokumen Hasil Penataan Administrasi Pemerintahan	5 Dokumen	Presentase pemenuhan IKK oleh perangkat daerah tepat waktu dan tepat guna	100 persen		27,500,279,000	

**Prioritas dan Plafon Anggaran Sementara Tahun 2023  
Kota Balikpapan**

Unit Organisasi : 4.01.0.00.0.00.01.0000 SEKRETARIAT DAERAH

Sub Unit Organisasi : 4.01.0.00.0.00.01.0000 SEKRETARIAT DAERAH

Kode					Program/ Kegiatan	Sasaran Program		Sasaran Kegiatan				Lokasi Kegiatan	Plafon Anggaran Sementara (Rp.)	Keterangan
						Indikator Kinerja	Target	Output Kegiatan	Target	Outcome Kegiatan	Target			
4	01	02	2.01	02	Pengelolaan Administrasi Kewilayahan	Persentase Pelaksanaan Koordinasi dan Sinkronisasi Penyusunan Kebijakan di Bagian Pemerintahan, Kesejahteraan Rakyat, Hukum, dan Kerjasama	100 persen	Jumlah Dokumen Hasil Pengelolaan Administrasi Kewilayahan	4 Dokumen	Presentase pemenuhan IKK oleh perangkat daerah tepat waktu dan tepat guna	100 persen		854,213,350	
4	01	02	2.01	03	Fasilitasi Pelaksanaan Otonomi Daerah	Persentase Pelaksanaan Koordinasi dan Sinkronisasi Penyusunan Kebijakan di Bagian Pemerintahan, Kesejahteraan Rakyat, Hukum, dan Kerjasama	100 persen	Jumlah Dokumen Hasil Fasilitasi Pelaksanaan Otonomi Daerah	3 Dokumen	Presentase pemenuhan IKK oleh perangkat daerah tepat waktu dan tepat guna	100 persen		3,887,399,100	
<b>4</b>	<b>01</b>	<b>02</b>	2.02		<b>Pelaksanaan Kebijakan Kesejahteraan Rakyat</b>								<b>19,428,929,434</b>	
4	01	02	2.02	01	Fasilitasi Pengelolaan Bina Mental Spiritual	Persentase Pelaksanaan Koordinasi dan Sinkronisasi Penyusunan Kebijakan di Bagian Pemerintahan, Kesejahteraan Rakyat, Hukum, dan Kerjasama	100 persen	Jumlah Dokumen Hasil Fasilitasi Pengelolaan Bina Mental Spiritual	3 Dokumen	Persentase pelaksanaan kebijakan kesejahteraan rakyat bidang keagamaan, kesejahteraan sosial dan kesejahteraan masyarakat	90 persen		18,033,929,434	
4	01	02	2.02	02	Pelaksanaan Kebijakan, Evaluasi, dan Capaian Kinerja Terkait Kesejahteraan Sosial	Persentase Pelaksanaan Koordinasi dan Sinkronisasi Penyusunan Kebijakan di Bagian Pemerintahan, Kesejahteraan Rakyat, Hukum, dan Kerjasama	100 persen	Jumlah Dokumen Hasil Kebijakan, Evaluasi, dan Capaian Kinerja Terkait Kesejahteraan Sosial yang Meliputi Urusan Sosial, Transmigrasi, Kesehatan, Pemberdayaan Perempuan dan Perlindungan Anak, Administrasi Kependudukan Dan Pencatatan Sipil, Pemberdayaan Masyarakat dan Desa, Pengendalian Penduduk dan KB	21 Dokumen	Persentase pelaksanaan kebijakan kesejahteraan rakyat bidang keagamaan, kesejahteraan sosial dan kesejahteraan masyarakat	90 persen		1,295,000,000	
4	01	02	2.02	03	Pelaksanaan Kebijakan, Evaluasi, dan Capaian Kinerja Terkait Kesejahteraan Masyarakat	Persentase Pelaksanaan Koordinasi dan Sinkronisasi Penyusunan Kebijakan di Bagian Pemerintahan, Kesejahteraan Rakyat, Hukum, dan Kerjasama	100 persen	Jumlah Dokumen Hasil Kebijakan, Evaluasi, dan Capaian Kinerja Terkait Kesejahteraan Masyarakat yang Meliputi Urusan Kepemudaan dan Olahraga, Pariwisata, Pendidikan, Kebudayaan, Perpustakaan, Kearsipan, Trantibum Linmas	1 Dokumen	Persentase pelaksanaan kebijakan kesejahteraan rakyat bidang keagamaan, kesejahteraan sosial dan kesejahteraan masyarakat	90 persen		100,000,000	

**Prioritas dan Plafon Anggaran Sementara Tahun 2023  
Kota Balikpapan**

Unit Organisasi : 4.01.0.00.0.00.01.0000 SEKRETARIAT DAERAH

Sub Unit Organisasi : 4.01.0.00.0.00.01.0000 SEKRETARIAT DAERAH

Kode				Program/ Kegiatan	Sasaran Program		Sasaran Kegiatan				Lokasi Kegiatan	Plafon Anggaran Sementara (Rp.)	Keterangan
					Indikator Kinerja	Target	Output Kegiatan	Target	Outcome Kegiatan	Target			
<b>4</b>	<b>01</b>	<b>02</b>	2.03		<b>Fasilitasi dan Koordinasi Hukum</b>							<b>2,488,345,800</b>	
4	01	02	2.03	01	Fasilitasi Penyusunan Produk Hukum Daerah	Persentase Pelaksanaan Koordinasi dan Sinkronisasi Penyusunan Kebijakan di Bagian Pemerintahan, Kesejahteraan Rakyat, Hukum, dan Kerjasama	100 persen	Jumlah Produk Hukum Daerah yang Disusun	393 Dokumen	Presentase terlaksananya kegiatan fasilitasi dan koordinasi hukum	100 persen	450,000,000	
4	01	02	2.03	02	Fasilitasi Bantuan Hukum	Persentase Pelaksanaan Koordinasi dan Sinkronisasi Penyusunan Kebijakan di Bagian Pemerintahan, Kesejahteraan Rakyat, Hukum, dan Kerjasama	100 persen	Jumlah Kasus yang Mendapatkan Fasilitasi Bantuan Hukum	16 Kasus	Presentase terlaksananya kegiatan fasilitasi dan koordinasi hukum	100 persen	788,345,800	
4	01	02	2.03	03	Pendokumentasian Produk Hukum dan Pengelolaan Informasi Hukum	Persentase Pelaksanaan Koordinasi dan Sinkronisasi Penyusunan Kebijakan di Bagian Pemerintahan, Kesejahteraan Rakyat, Hukum, dan Kerjasama	100 persen	Jumlah Produk Hukum dan Pengelolaan Informasi Hukum yang Didokumentasi	393 Dokumen	Presentase terlaksananya kegiatan fasilitasi dan koordinasi hukum	100 persen	1,250,000,000	
<b>4</b>	<b>01</b>	<b>02</b>	2.04		<b>Fasilitasi Kerja Sama Daerah</b>							<b>3,749,024,600</b>	
4	01	02	2.04	01	Fasilitasi Kerja Sama Dalam Negeri	Persentase Pelaksanaan Koordinasi dan Sinkronisasi Penyusunan Kebijakan di Bagian Pemerintahan, Kesejahteraan Rakyat, Hukum, dan Kerjasama	100 persen	Jumlah Dokumen Hasil Fasilitasi Kerja Sama Dalam Negeri	2 Dokumen	Presentase fasilitasi kegiatan kerja sama dalam negeri dan kerjasama luar negeri	82.4 persen	3,499,024,750	
4	01	02	2.04	02	Fasilitasi Kerja Sama Luar Negeri	Persentase Pelaksanaan Koordinasi dan Sinkronisasi Penyusunan Kebijakan di Bagian Pemerintahan, Kesejahteraan Rakyat, Hukum, dan Kerjasama	100 persen	Jumlah Dokumen Hasil Fasilitasi Kerja Sama Luar Negeri	1 Dokumen	Presentase fasilitasi kegiatan kerja sama dalam negeri dan kerjasama luar negeri	82.4 persen	249,999,850	
<b>4</b>	<b>01</b>	<b>03</b>			<b>PROGRAM PEREKONOMIAN DAN PEMBANGUNAN</b>							<b>3,039,145,300</b>	
<b>4</b>	<b>01</b>	<b>03</b>	2.01		<b>Pelaksanaan Kebijakan Perekonomian</b>							<b>499,998,800</b>	
4	01	03	2.01	01	Koordinasi, Sinkronisasi, Monitoring dan Evaluasi Kebijakan Pengelolaan BUMD dan BLUD	Persentase Koordinasi dan Sinkronisasi Penyusunan Kebijakan di Bagian Perekonomian, Administrasi Pembangunan, dan PBJ yang dilaksanakan	100 persen	Jumlah Dokumen Hasil Koordinasi, Sinkronisasi, Monitoring dan Evaluasi Kebijakan Pengelolaan BUMD dan BLUD	12 Dokumen	Persentase analisa kebijakan bidang perekonomian dan SDA yang disusun	100 persen	200,000,000	Kota Balikpapan, Semua Kecamatan, Semua Kelurahan



**Prioritas dan Plafon Anggaran Sementara Tahun 2023  
Kota Balikpapan**

Unit Organisasi : 4.01.0.00.0.00.01.0000 SEKRETARIAT DAERAH

Sub Unit Organisasi : 4.01.0.00.0.00.01.0000 SEKRETARIAT DAERAH

Kode					Program/ Kegiatan	Sasaran Program		Sasaran Kegiatan				Lokasi Kegiatan	Plafon Anggaran Sementara (Rp.)	Keterangan
						Indikator Kinerja	Target	Output Kegiatan	Target	Outcome Kegiatan	Target			
4	01	03	2.01	02	Pengendalian dan Distribusi Perekonomian	Persentase Koordinasi dan Sinkronisasi Penyusunan Kebijakan di Bagian Perekonomian, Administrasi Pembangunan, dan PBJ yang dilaksanakan	100 persen	Jumlah Laporan Hasil Pengendalian dan Distribusi Perekonomian	12 Laporan	Persentase analisa kebijakan bidang perekonomian dan SDA yang disusun	100 persen	Kota Balikpapan, Semua Kecamatan, Semua Kelurahan	99,998,800	
4	01	03	2.01	03	Perencanaan dan Pengawasan Ekonomi Mikro Kecil	Persentase Koordinasi dan Sinkronisasi Penyusunan Kebijakan di Bagian Perekonomian, Administrasi Pembangunan, dan PBJ yang dilaksanakan	100 persen	Jumlah Dokumen Hasil Perencanaan dan Pengawasan Ekonomi Mikro Kecil	12 Dokumen	Persentase analisa kebijakan bidang perekonomian dan SDA yang disusun	100 persen	Kota Balikpapan, Semua Kecamatan, Semua Kelurahan	200,000,000	
<b>4</b>	<b>01</b>	<b>03</b>	2.02		<b>Pelaksanaan Administrasi Pembangunan</b>								<b>1,564,146,500</b>	
4	01	03	2.02	01	Fasilitasi Penyusunan Program Pembangunan	Persentase Koordinasi dan Sinkronisasi Penyusunan Kebijakan di Bagian Perekonomian, Administrasi Pembangunan, dan PBJ yang dilaksanakan	100 persen	Jumlah Dokumen Hasil Fasilitasi Penyusunan Program Pembangunan Daerah	1 Dokumen	Persentase analisa kebijakan bidang administrasi pembangunan yang disusun	100 persen		238,457,500	
4	01	03	2.02	02	Pengendalian dan Evaluasi Program Pembangunan	Persentase Koordinasi dan Sinkronisasi Penyusunan Kebijakan di Bagian Perekonomian, Administrasi Pembangunan, dan PBJ yang dilaksanakan	100 persen	Jumlah Laporan Hasil Pengendalian dan Evaluasi Program Pembangunan	2 Laporan	Persentase analisa kebijakan bidang administrasi pembangunan yang disusun	100 persen		676,466,500	
4	01	03	2.02	03	Pengelolaan Evaluasi dan Pelaporan Pelaksanaan Pembangunan	Persentase Koordinasi dan Sinkronisasi Penyusunan Kebijakan di Bagian Perekonomian, Administrasi Pembangunan, dan PBJ yang dilaksanakan	100 persen	Jumlah Laporan Hasil Pengelolaan Evaluasi dan Pelaporan Pelaksanaan Pembangunan	12 Laporan	Persentase analisa kebijakan bidang administrasi pembangunan yang disusun	100 persen		649,222,500	
<b>4</b>	<b>01</b>	<b>03</b>	2.03		<b>Pengelolaan Pengadaan Barang dan Jasa</b>								<b>975,000,000</b>	
4	01	03	2.03	01	Pengelolaan Pengadaan Barang dan Jasa	Persentase Koordinasi dan Sinkronisasi Penyusunan Kebijakan di Bagian Perekonomian, Administrasi Pembangunan, dan PBJ yang dilaksanakan	100 persen	Jumlah Dokumen Hasil Pengelolaan Pengadaan Barang dan Jasa	337 Dokumen	Indeks Kepuasan Masyarakat (IKM) Layanan Pemngadaan Barang dan Jasa	77 Poin		300,000,000	

**Prioritas dan Plafon Anggaran Sementara Tahun 2023  
Kota Balikpapan**

Unit Organisasi : 4.01.0.00.0.00.01.0000 SEKRETARIAT DAERAH

Sub Unit Organisasi : 4.01.0.00.0.00.01.0000 SEKRETARIAT DAERAH

Kode					Program/ Kegiatan	Sasaran Program		Sasaran Kegiatan				Lokasi Kegiatan	Plafon Anggaran Sementara (Rp.)	Keterangan
						Indikator Kinerja	Target	Output Kegiatan	Target	Outcome Kegiatan	Target			
4	01	03	2.03	02	Pengelolaan Layanan Pengadaan Secara Elektronik	Persentase Koordinasi dan Sinkronisasi Penyusunan Kebijakan di Bagian Perekonomian, Administrasi Pembangunan, dan PBJ yang dilaksanakan	100 persen	Jumlah Dokumen Hasil Layanan Pengadaan Secara Elektronik	36 Dokumen	Indeks Kepuasan Masyarakat (IKM) Layanan Pemngadaan Barang dan Jasa	77 Poin		375,000,000	
4	01	03	2.03	03	Pembinaan dan Advokasi Pengadaan Barang dan Jasa	Persentase Koordinasi dan Sinkronisasi Penyusunan Kebijakan di Bagian Perekonomian, Administrasi Pembangunan, dan PBJ yang dilaksanakan	100 persen	Jumlah Pembinaan kepada Pelaku Pengadaan	100 Orang	Indeks Kepuasan Masyarakat (IKM) Layanan Pemngadaan Barang dan Jasa	77 Poin		300,000,000	
<b>TOTAL</b>												<b>192,827,753,000</b>		

**Prioritas dan Plafon Anggaran Sementara Tahun 2023  
Kota Balikpapan**

Unit Organisasi : 4.02.0.00.0.00.01.0000 SEKRETARIAT DPRD

Sub Unit Organisasi : 4.02.0.00.0.00.01.0000 SEKRETARIAT DPRD

Kode			Program/ Kegiatan		Sasaran Program		Sasaran Kegiatan				Lokasi Kegiatan	Plafon Anggaran Sementara (Rp.)	Keterangan	
					Indikator Kinerja	Target	Output Kegiatan	Target	Outcome Kegiatan	Target				
<b>4</b>	<b>02</b>	<b>01</b>			<b>PROGRAM PENUNJANG URUSAN PEMERINTAHAN DAERAH KABUPATEN/KOTA</b>							<b>89,889,778,492</b>		
<b>4</b>	<b>02</b>	<b>01</b>	2.02		<b>Administrasi Keuangan Perangkat Daerah</b>							<b>5,446,070,100</b>		
4	02	01	2.02	01	Penyediaan Gaji dan Tunjangan ASN	IKM Internal Perangkat Daerah	72 Nilai	Jumlah Orang yang Menerima Gaji dan Tunjangan ASN	30 Orang/bulan	IKM Layanan Administrasi Keuangan Perangkat Daerah	72 Nilai		5,446,070,100	
<b>4</b>	<b>02</b>	<b>01</b>	2.05		<b>Administrasi Kepegawaian Perangkat Daerah</b>							<b>445,660,000</b>		
4	02	01	2.05	02	Pengadaan Pakaian Dinas beserta Atribut Kelengkapannya	IKM Internal Perangkat Daerah	72 Nilai	Jumlah Paket Pakaian Dinas beserta Atribut Kelengkapan	30 Paket	IKM Layanan Administrasi Kepegawaian Perangkat Daerah	72 Nilai		85,960,000	
4	02	01	2.05	09	Pendidikan dan Pelatihan Pegawai Berdasarkan Tugas dan Fungsi	IKM Internal Perangkat Daerah	72 Nilai	Jumlah Pegawai Berdasarkan Tugas dan Fungsi yang Mengikuti Pendidikan dan Pelatihan	36 Orang	IKM Layanan Administrasi Kepegawaian Perangkat Daerah	72 Nilai		359,700,000	
<b>4</b>	<b>02</b>	<b>01</b>	2.06		<b>Administrasi Umum Perangkat Daerah</b>							<b>29,485,404,648</b>		
4	02	01	2.06	01	Penyediaan Komponen Instalasi Listrik/Penerangan Bangunan Kantor	IKM Internal Perangkat Daerah	72 Nilai	Jumlah Paket Komponen Instalasi Listrik/Penerangan Bangunan Kantor yang Disediakan	12 Paket	IKM Layanan Administrasi Umum Perangkat Daerah	72 Nilai		181,139,800	
4	02	01	2.06	02	Penyediaan Peralatan dan Perlengkapan Kantor	IKM Internal Perangkat Daerah	72 Nilai	Jumlah Paket Peralatan dan Perlengkapan Kantor yang Disediakan	5 Paket	IKM Layanan Administrasi Umum Perangkat Daerah	72 Nilai		4,596,104,800	
4	02	01	2.06	03	Penyediaan Peralatan Rumah Tangga	IKM Internal Perangkat Daerah	72 Nilai	Jumlah Paket Peralatan Rumah Tangga yang Disediakan	5 Paket	IKM Layanan Administrasi Umum Perangkat Daerah	72 Nilai		1,199,925,000	
4	02	01	2.06	04	Penyediaan Bahan Logistik Kantor	IKM Internal Perangkat Daerah	72 Nilai	Jumlah Paket Bahan Logistik Kantor yang Disediakan	5 Paket	IKM Layanan Administrasi Umum Perangkat Daerah	72 Nilai		2,409,222,596	
4	02	01	2.06	05	Penyediaan Barang Cetak dan Penggandaan	IKM Internal Perangkat Daerah	72 Nilai	Jumlah Paket Barang Cetak dan Penggandaan yang Disediakan	2 Paket	IKM Layanan Administrasi Umum Perangkat Daerah	72 Nilai		549,999,800	
4	02	01	2.06	06	Penyediaan Bahan Bacaan dan Peraturan Perundang-undangan	IKM Internal Perangkat Daerah	72 Nilai	Jumlah Dokumen Bahan Bacaan dan Peraturan Perundang-Undangan yang Disediakan	4 Dokumen	IKM Layanan Administrasi Umum Perangkat Daerah	72 Nilai		449,992,000	
4	02	01	2.06	08	Fasilitasi Kunjungan Tamu	IKM Internal Perangkat Daerah	72 Nilai	Jumlah Laporan Fasilitasi Kunjungan Tamu	295 Laporan	IKM Layanan Administrasi Umum Perangkat Daerah	72 Nilai		3,323,772,400	

**Prioritas dan Plafon Anggaran Sementara Tahun 2023  
Kota Balikpapan**

Unit Organisasi : 4.02.0.00.0.00.01.0000 SEKRETARIAT DPRD

Sub Unit Organisasi : 4.02.0.00.0.00.01.0000 SEKRETARIAT DPRD

Kode					Program/ Kegiatan	Sasaran Program		Sasaran Kegiatan				Lokasi Kegiatan	Plafon Anggaran Sementara (Rp.)	Keterangan
						Indikator Kinerja	Target	Output Kegiatan	Target	Outcome Kegiatan	Target			
4	02	01	2.06	09	Penyelenggaraan Rapat Koordinasi dan Konsultasi SKPD	IKM Internal Perangkat Daerah	72 Nilai	Jumlah Laporan Penyelenggaraan Rapat Koordinasi dan Konsultasi SKPD	3 Laporan	IKM Layanan Administrasi Umum Perangkat Daerah	72 Nilai		16,775,248,252	
<b>4</b>	<b>02</b>	<b>01</b>	<b>2.07</b>		<b>Pengadaan Barang Milik Daerah Penunjang Urusan Pemerintah Daerah</b>							<b>824,999,994</b>		
4	02	01	2.07	02	Pengadaan Kendaraan Dinas Operasional atau Lapangan	IKM Internal Perangkat Daerah	72 Nilai	Jumlah Unit Kendaraan Dinas Operasional atau Lapangan yang Disediakan	5 Unit	IKM Layanan Pengadaan Barang Milik Daerah Penunjang Urusan Pemerintahan Daerah	72 Nilai		824,999,994	
<b>4</b>	<b>02</b>	<b>01</b>	<b>2.08</b>		<b>Penyediaan Jasa Penunjang Urusan Pemerintahan Daerah</b>							<b>6,201,780,000</b>		
4	02	01	2.08	02	Penyediaan Jasa Komunikasi, Sumber Daya Air dan Listrik	IKM Internal Perangkat Daerah	72 Nilai	Jumlah Laporan Penyediaan Jasa Komunikasi, Sumber Daya Air dan Listrik yang Disediakan	3 Laporan	IKM Kegiatan Penyediaan Jasa Penunjang Urusan Pemerintahan Daerah	72 Nilai		880,000,000	
4	02	01	2.08	03	Penyediaan Jasa Peralatan dan Perlengkapan Kantor	IKM Internal Perangkat Daerah	72 Nilai	Jumlah Laporan Penyediaan Jasa Peralatan dan Perlengkapan Kantor yang Disediakan	5 Laporan	IKM Kegiatan Penyediaan Jasa Penunjang Urusan Pemerintahan Daerah	72 Nilai		1,649,800,000	
4	02	01	2.08	04	Penyediaan Jasa Pelayanan Umum Kantor	IKM Internal Perangkat Daerah	72 Nilai	Jumlah Laporan Penyediaan Jasa Pelayanan Umum Kantor yang Disediakan	3 Laporan	IKM Kegiatan Penyediaan Jasa Penunjang Urusan Pemerintahan Daerah	72 Nilai		3,671,980,000	
<b>4</b>	<b>02</b>	<b>01</b>	<b>2.09</b>		<b>Pemeliharaan Barang Milik Daerah Penunjang Urusan Pemerintahan Daerah</b>							<b>2,650,000,000</b>		
4	02	01	2.09	01	Penyediaan Jasa Pemeliharaan, Biaya Pemeliharaan, dan Pajak Kendaraan Perorangan Dinas atau Kendaraan Dinas Jabatan	IKM Internal Perangkat Daerah	72 Nilai	Jumlah Kendaraan Perorangan Dinas atau Kendaraan Dinas Jabatan yang Dipelihara dan dibayarkan Pajaknya	29 Unit	IKM Kegiatan Pemeliharaan Barang Milik Daerah Penunjang Urusan Pemerintahan Daerah	72 Nilai		1,100,000,000	
4	02	01	2.09	09	Pemeliharaan/Rehabilitasi Gedung Kantor dan Bangunan Lainnya	IKM Internal Perangkat Daerah	72 Nilai	Jumlah Gedung Kantor dan Bangunan Lainnya yang Dipelihara/Direhabilitasi	4 Unit	IKM Kegiatan Pemeliharaan Barang Milik Daerah Penunjang Urusan Pemerintahan Daerah	72 Nilai		1,550,000,000	
<b>4</b>	<b>02</b>	<b>01</b>	<b>2.15</b>		<b>Layanan Keuangan dan Kesejahteraan DPRD</b>							<b>39,795,827,000</b>		
4	02	01	2.15	01	Penyelenggaraan Administrasi Keuangan DPRD	IKM Internal Perangkat Daerah	72 Nilai	Jumlah Anggota DPRD yang Menerima Hak Keuangan DPRD	45 Orang/Bulan	IKM Kegiatan Layanan Keuangan dan Kesejahteraan DPRD	72 Nilai		38,449,867,000	

**Prioritas dan Plafon Anggaran Sementara Tahun 2023  
Kota Balikpapan**

Unit Organisasi : 4.02.0.00.0.00.01.0000 SEKRETARIAT DPRD

Sub Unit Organisasi : 4.02.0.00.0.00.01.0000 SEKRETARIAT DPRD

Kode					Program/ Kegiatan	Sasaran Program		Sasaran Kegiatan				Lokasi Kegiatan	Plafon Anggaran Sementara (Rp.)	Keterangan
						Indikator Kinerja	Target	Output Kegiatan	Target	Outcome Kegiatan	Target			
4	02	01	2.15	02	Penyediaan Pakaian Dinas dan Atribut DPRD	IKM Internal Perangkat Daerah	72 Nilai	Jumlah Paket Pakaian Dinas dan Atribut DPRD yang Disediakan	45 Paket	IKM Kegiatan Layanan Keuangan dan Kesejahteraan DPRD	72 Nilai		849,960,000	
4	02	01	2.15	03	Pelaksanaan Medical Check Up DPRD	IKM Internal Perangkat Daerah	72 Nilai	Jumlah Orang yang Mengikuti Medical Check Up DPRD	45 Orang	IKM Kegiatan Layanan Keuangan dan Kesejahteraan DPRD	72 Nilai		496,000,000	
<b>4</b>	<b>02</b>	<b>01</b>	2.16		<b>Layanan Administrasi DPRD</b>							<b>5,040,036,750</b>		
4	02	01	2.16	01	Penyelenggaraan Administrasi Keanggotaan DPRD	IKM Internal Perangkat Daerah	72 Nilai	Jumlah Dokumen Hasil Penyelenggaraan Administrasi Keanggotaan DPRD	10 Dokumen	IKM Layanan Administrasi DPRD	72 Nilai		1,040,172,000	
4	02	01	2.16	02	Fasilitasi Fraksi DPRD	IKM Internal Perangkat Daerah	72 Nilai	Jumlah Laporan Hasil Fasilitasi Fraksi DPRD	6 Laporan	IKM Layanan Administrasi DPRD	72 Nilai		649,998,750	
4	02	01	2.16	03	Fasilitasi Rapat Koordinasi dan Konsultasi DPRD	IKM Internal Perangkat Daerah	72 Nilai	Jumlah Laporan Hasil Fasilitasi Rapat Koordinasi dan Konsultasi DPRD	270 Laporan	IKM Layanan Administrasi DPRD	72 Nilai		849,866,000	
4	02	01	2.16	04	Penyediaan Kebutuhan Rumah Tangga DPRD	IKM Internal Perangkat Daerah	72 Nilai	Jumlah Paket Kebutuhan Rumah Tangga DPRD yang Disediakan	4 Paket	IKM Layanan Administrasi DPRD	72 Nilai		2,500,000,000	
<b>4</b>	<b>02</b>	<b>02</b>			<b>PROGRAM DUKUNGAN PELAKSANAAN TUGAS DAN FUNGSI DPRD</b>							<b>45,180,442,229</b>		
<b>4</b>	<b>02</b>	<b>02</b>	2.01		<b>Pembentukan Peraturan Daerah dan Peraturan DPRD</b>							<b>9,382,999,750</b>		
4	02	02	2.01	01	Penyusunan dan Pembahasan Program Pembentukan Peraturan Daerah	Persentase Pelaksanaan Tugas dan Fungsi DPRD yang terfasilitasi	74 %	Jumlah Dokumen Hasil Penyusunan dan Pembahasan Program Pembentukan Peraturan Daerah	5 Dokumen	Persentase Terlaksananya Fasilitasi Pembentukan Peraturan Daerah dan Peraturan DPRD	100 %		32,999,750	
4	02	02	2.01	02	Pembahasan Rancangan Peraturan Daerah	Persentase Pelaksanaan Tugas dan Fungsi DPRD yang terfasilitasi	74 %	Jumlah Dokumen Hasil Pembahasan Rancangan Peraturan Daerah	40 Dokumen	Persentase Terlaksananya Fasilitasi Pembentukan Peraturan Daerah dan Peraturan DPRD	100 %		3,400,000,000	
4	02	02	2.01	03	Penyelenggaraan Kajian Perundang-Undangan	Persentase Pelaksanaan Tugas dan Fungsi DPRD yang terfasilitasi	74 %	Jumlah Dokumen Kajian Perundang-Undangan	4 Dokumen	Persentase Terlaksananya Fasilitasi Pembentukan Peraturan Daerah dan Peraturan DPRD	100 %		2,650,000,000	

**Prioritas dan Plafon Anggaran Sementara Tahun 2023  
Kota Balikpapan**

Unit Organisasi : 4.02.0.00.0.00.01.0000 SEKRETARIAT DPRD

Sub Unit Organisasi : 4.02.0.00.0.00.01.0000 SEKRETARIAT DPRD

Kode					Program/ Kegiatan	Sasaran Program		Sasaran Kegiatan				Lokasi Kegiatan	Plafon Anggaran Sementara (Rp.)	Keterangan
						Indikator Kinerja	Target	Output Kegiatan	Target	Outcome Kegiatan	Target			
4	02	02	2.01	04	Fasilitasi Penyusunan Penjelasan/Keterangan Naskah Akademik	Persentase Pelaksanaan Tugas dan Fungsi DPRD yang terfasilitasi	74 %	Jumlah Dokumen Hasil Penyusunan Penjelasan atau Keterangan dan/atau Naskah Akademik yang Difasilitasi	4 Dokumen	Persentase Terlaksananya Fasilitasi Pembentukan Peraturan Daerah dan Peraturan DPRD	100 %		2,650,000,000	
4	02	02	2.01	05	Penyusunan Tata Tertib DPRD	Persentase Pelaksanaan Tugas dan Fungsi DPRD yang terfasilitasi	74 %	Jumlah Dokumen Tata Tertib DPRD yang Disusun	1 Dokumen	Persentase Terlaksananya Fasilitasi Pembentukan Peraturan Daerah dan Peraturan DPRD	100 %		650,000,000	
<b>4</b>	<b>02</b>	<b>02</b>	2.02		<b>Pembahasan Kebijakan Anggaran</b>								<b>3,800,000,000</b>	
4	02	02	2.02	01	Pembahasan KUA dan PPAS	Persentase Pelaksanaan Tugas dan Fungsi DPRD yang terfasilitasi	74 %	Jumlah Dokumen Hasil Pembahasan KUA dan PPAS	1 Dokumen	Persentase Terlaksananya Fasilitasi Pembahasan Kebijakan Anggaran	100 %		800,000,000	
4	02	02	2.02	02	Pembahasan Perubahan KUA dan Perubahan PPAS	Persentase Pelaksanaan Tugas dan Fungsi DPRD yang terfasilitasi	74 %	Jumlah Dokumen Hasil Pembahasan Perubahan KUA dan Perubahan PPAS	1 Dokumen	Persentase Terlaksananya Fasilitasi Pembahasan Kebijakan Anggaran	100 %		800,000,000	
4	02	02	2.02	03	Pembahasan APBD	Persentase Pelaksanaan Tugas dan Fungsi DPRD yang terfasilitasi	74 %	Jumlah Dokumen Hasil Pembahasan APBD	1 Dokumen	Persentase Terlaksananya Fasilitasi Pembahasan Kebijakan Anggaran	100 %		800,000,000	
4	02	02	2.02	04	Pembahasan APBD Perubahan	Persentase Pelaksanaan Tugas dan Fungsi DPRD yang terfasilitasi	74 %	Jumlah Dokumen Hasil Pembahasan APBD Perubahan	1 Dokumen	Persentase Terlaksananya Fasilitasi Pembahasan Kebijakan Anggaran	100 %		800,000,000	
4	02	02	2.02	05	Pembahasan Laporan Semester	Persentase Pelaksanaan Tugas dan Fungsi DPRD yang terfasilitasi	74 %	Jumlah Dokumen Hasil Pembahasan Laporan Realisasi Pelaksanaan APBD Per Semester	2 Dokumen	Persentase Terlaksananya Fasilitasi Pembahasan Kebijakan Anggaran	100 %		300,000,000	
4	02	02	2.02	06	Pembahasan Pertanggungjawaban APBD	Persentase Pelaksanaan Tugas dan Fungsi DPRD yang terfasilitasi	74 %	Jumlah Dokumen Hasil Pembahasan Pertanggungjawaban APBD	1 Dokumen	Persentase Terlaksananya Fasilitasi Pembahasan Kebijakan Anggaran	100 %		300,000,000	
<b>4</b>	<b>02</b>	<b>02</b>	2.03		<b>Pengawasan Penyelenggaraan Pemerintahan</b>								<b>4,349,997,500</b>	
4	02	02	2.03	01	Pengawasan Urusan Pemerintahan Bidang Pemerintahan dan Hukum	Persentase Pelaksanaan Tugas dan Fungsi DPRD yang terfasilitasi	74 %	Jumlah Laporan Hasil Pengawasan Urusan Pemerintahan Bidang Pemerintahan dan Hukum	48 Laporan	Persentase Terlaksananya Fasilitasi Pengawasan Penyelenggaraan Pemerintahan	100 %		700,000,000	

**Prioritas dan Plafon Anggaran Sementara Tahun 2023  
Kota Balikpapan**

Unit Organisasi : 4.02.0.00.0.00.01.0000 SEKRETARIAT DPRD

Sub Unit Organisasi : 4.02.0.00.0.00.01.0000 SEKRETARIAT DPRD

Kode					Program/ Kegiatan	Sasaran Program		Sasaran Kegiatan				Lokasi Kegiatan	Plafon Anggaran Sementara (Rp.)	Keterangan
						Indikator Kinerja	Target	Output Kegiatan	Target	Outcome Kegiatan	Target			
4	02	02	2.03	02	Pengawasan Urusan Pemerintahan Bidang Infrastruktur	Persentase Pelaksanaan Tugas dan Fungsi DPRD yang terfasilitasi	74 %	Jumlah Laporan Hasil Pengawasan Urusan Pemerintahan Bidang Infrastruktur	24 Laporan	Persentase Terlaksananya Fasilitasi Pengawasan Penyelenggaraan Pemerintahan	100 %		700,000,000	
4	02	02	2.03	03	Pengawasan Urusan Pemerintahan Bidang Kesejahteraan Rakyat	Persentase Pelaksanaan Tugas dan Fungsi DPRD yang terfasilitasi	74 %	Jumlah Laporan Pengawasan Urusan Pemerintahan Bidang Kesejahteraan Rakyat	48 Laporan	Persentase Terlaksananya Fasilitasi Pengawasan Penyelenggaraan Pemerintahan	100 %		700,000,000	
4	02	02	2.03	04	Pengawasan Urusan Pemerintahan Bidang Perekonomian	Persentase Pelaksanaan Tugas dan Fungsi DPRD yang terfasilitasi	74 %	Jumlah Laporan Hasil Pengawasan Urusan Pemerintahan Bidang Perekonomian	48 Laporan	Persentase Terlaksananya Fasilitasi Pengawasan Penyelenggaraan Pemerintahan	100 %		700,000,000	
4	02	02	2.03	05	Pengawasan Urusan Pemerintahan Bidang Sumber Daya Alam	Persentase Pelaksanaan Tugas dan Fungsi DPRD yang terfasilitasi	74 %	Jumlah Laporan Hasil Pengawasan Urusan Pemerintahan Bidang Sumber Daya Alam	24 Laporan	Persentase Terlaksananya Fasilitasi Pengawasan Penyelenggaraan Pemerintahan	100 %		700,000,000	
4	02	02	2.03	06	Pengawasan Tindak Lanjut Hasil Pemeriksaan Laporan Keuangan oleh Badan Pemeriksa Keuangan	Persentase Pelaksanaan Tugas dan Fungsi DPRD yang terfasilitasi	74 %	Jumlah Dokumen Hasil Pengawasan Tindak Lanjut Hasil Pemeriksaan Laporan Keuangan oleh Badan Pemeriksa Keuangan	1 Dokumen	Persentase Terlaksananya Fasilitasi Pengawasan Penyelenggaraan Pemerintahan	100 %		249,999,500	
4	02	02	2.03	07	Pengawasan Penggunaan Anggaran	Persentase Pelaksanaan Tugas dan Fungsi DPRD yang terfasilitasi	74 %	Jumlah Dokumen Hasil Pengawasan Penggunaan Anggaran	1 Dokumen	Persentase Terlaksananya Fasilitasi Pengawasan Penyelenggaraan Pemerintahan	100 %		299,999,050	
4	02	02	2.03	08	Pembahasan Laporan Keterangan Pertanggungjawaban Kepala Daerah	Persentase Pelaksanaan Tugas dan Fungsi DPRD yang terfasilitasi	74 %	Jumlah Rekomendasi Hasil Pembahasan Laporan Keterangan Pertanggungjawaban Kepala Daerah	1 Dokumen	Persentase Terlaksananya Fasilitasi Pengawasan Penyelenggaraan Pemerintahan	100 %		299,998,950	
<b>4</b>	<b>02</b>	<b>02</b>	<b>2.04</b>		<b>Peningkatan Kapasitas DPRD</b>								<b>10,660,448,179</b>	
4	02	02	2.04	01	Orientasi DPRD	Persentase Pelaksanaan Tugas dan Fungsi DPRD yang terfasilitasi	74 %	Jumlah Dokumen Hasil Penyelenggaraan Orientasi DPRD	5 Dokumen	Persentase Terlaksananya Fasilitasi Peningkatan Kapasitas DPRD	100 %		165,000,000	
4	02	02	2.04	02	Pendalaman Tugas DPRD	Persentase Pelaksanaan Tugas dan Fungsi DPRD yang terfasilitasi	74 %	Jumlah Dokumen Hasil Pendalaman Tugas DPRD	90 Dokumen	Persentase Terlaksananya Fasilitasi Peningkatan Kapasitas DPRD	100 %		2,500,000,000	

**Prioritas dan Plafon Anggaran Sementara Tahun 2023  
Kota Balikpapan**

Unit Organisasi : 4.02.0.00.0.00.01.0000 SEKRETARIAT DPRD

Sub Unit Organisasi : 4.02.0.00.0.00.01.0000 SEKRETARIAT DPRD

Kode					Program/ Kegiatan	Sasaran Program		Sasaran Kegiatan				Lokasi Kegiatan	Plafon Anggaran Sementara (Rp.)	Keterangan
						Indikator Kinerja	Target	Output Kegiatan	Target	Outcome Kegiatan	Target			
4	02	02	2.04	03	Publikasi dan Dokumentasi Dewan	Persentase Pelaksanaan Tugas dan Fungsi DPRD yang terfasilitasi	74 %	Jumlah Dokumen Penyebarluasan Produk Hukum Daerah, Publikasi dan Dokumentasi Dewan	35 Dokumen	Persentase Terlaksananya Fasilitas Peningkatan Kapasitas DPRD	100 %		6,413,000,000	
4	02	02	2.04	04	Penyediaan Kelompok Pakar dan Tim Ahli	Persentase Pelaksanaan Tugas dan Fungsi DPRD yang terfasilitasi	74 %	Jumlah Orang dalam Kelompok Pakar dan Tim Ahli	6 Orang	Persentase Terlaksananya Fasilitas Peningkatan Kapasitas DPRD	100 %		709,368,279	
4	02	02	2.04	05	Penyediaan Tenaga Ahli Fraksi	Persentase Pelaksanaan Tugas dan Fungsi DPRD yang terfasilitasi	74 %	Jumlah Tenaga Ahli Fraksi	6 Orang	Persentase Terlaksananya Fasilitas Peningkatan Kapasitas DPRD	100 %		508,080,000	
4	02	02	2.04	06	Penyelenggaraan Hubungan Masyarakat	Persentase Pelaksanaan Tugas dan Fungsi DPRD yang terfasilitasi	74 %	Jumlah Dokumen Hasil Penyelenggaraan Hubungan Masyarakat	48 Dokumen	Persentase Terlaksananya Fasilitas Peningkatan Kapasitas DPRD	100 %		199,999,900	
4	02	02	2.04	07	Penyusunan Program Kerja DPRD	Persentase Pelaksanaan Tugas dan Fungsi DPRD yang terfasilitasi	74 %	Jumlah Dokumen Rencana Kerja DPRD	1 Dokumen	Persentase Terlaksananya Fasilitas Peningkatan Kapasitas DPRD	100 %		165,000,000	
<b>4</b>	<b>02</b>	<b>02</b>	2.05		<b>Penyerapan dan Penghimpunan Aspirasi Masyarakat</b>								<b>7,000,000,000</b>	
4	02	02	2.05	02	Penyusunan Pokok-Pokok Pikiran DPRD	Persentase Pelaksanaan Tugas dan Fungsi DPRD yang terfasilitasi	74 %	Jumlah Dokumen Pokok-Pokok Pikiran DPRD yang Disusun	1 Dokumen	Persentase Terlaksananya Fasilitas Penyerapan dan Penghimpunan Aspirasi Masyarakat	100 %		4,000,000,000	
4	02	02	2.05	03	Pelaksanaan Reses	Persentase Pelaksanaan Tugas dan Fungsi DPRD yang terfasilitasi	74 %	Jumlah Dokumen Hasil Pelaksanaan Reses	3 Dokumen	Persentase Terlaksananya Fasilitas Penyerapan dan Penghimpunan Aspirasi Masyarakat	100 %		3,000,000,000	
<b>4</b>	<b>02</b>	<b>02</b>	2.06		<b>Pelaksanaan dan Pengawasan Kode Etik DPRD</b>								<b>1,099,498,250</b>	
4	02	02	2.06	01	Penyusunan Kode Etik DPRD	Persentase Pelaksanaan Tugas dan Fungsi DPRD yang terfasilitasi	74 %	Jumlah Kode Etik dan Tata Beracara DPRD	1 Dokumen	Persentase Terpenuhi Fasilitas Pelaksanaan Tugas dan dan Pengawasan Kode Etik DPRD	100 %		449,999,250	
4	02	02	2.06	02	Pengawasan Kode Etik DPRD	Persentase Pelaksanaan Tugas dan Fungsi DPRD yang terfasilitasi	74 %	Jumlah Laporan Hasil Pengawasan Kode Etik DPRD	1 Laporan	Persentase Terpenuhi Fasilitas Pelaksanaan Tugas dan dan Pengawasan Kode Etik DPRD	100 %		649,499,000	
<b>4</b>	<b>02</b>	<b>02</b>	2.07		<b>Pembahasan Kerja Sama Daerah</b>								<b>399,999,800</b>	



**Prioritas dan Plafon Anggaran Sementara Tahun 2023  
Kota Balikpapan**

Unit Organisasi : 4.02.0.00.0.00.01.0000 SEKRETARIAT DPRD

Sub Unit Organisasi : 4.02.0.00.0.00.01.0000 SEKRETARIAT DPRD

Kode					Program/ Kegiatan	Sasaran Program		Sasaran Kegiatan				Lokasi Kegiatan	Plafon Anggaran Sementara (Rp.)	Keterangan
						Indikator Kinerja	Target	Output Kegiatan	Target	Outcome Kegiatan	Target			
4	02	02	2.07	01	Fasilitasi, Verifikasi, dan Koordinasi Persetujuan Kerja Sama Daerah	Persentase Pelaksanaan Tugas dan Fungsi DPRD yang terfasilitasi	74 %	Jumlah Dokumen Rekomendasi Hasil Fasilitasi, Verifikasi, dan Koordinasi Persetujuan Kerja Sama Daerah	2 Dokumen	Persentase Terpenuhinya Fasilitasi Pelaksanaan Pembahasan Kerjasama Daerah	100 %		249,999,900	
4	02	02	2.07	02	Penyusunan Bahan Komunikasi dan Publikasi	Persentase Pelaksanaan Tugas dan Fungsi DPRD yang terfasilitasi	74 %	Jumlah Dokumen Bahan Komunikasi dan Publikasi yang Disusun	2 Dokumen	Persentase Terpenuhinya Fasilitasi Pelaksanaan Pembahasan Kerjasama Daerah	100 %		149,999,900	
<b>4</b>	<b>02</b>	<b>02</b>	<b>2.08</b>		<b>Fasilitasi Tugas DPRD</b>							<b>8,487,498,750</b>		
4	02	02	2.08	02	Penyusunan Laporan Kinerja DPRD	Persentase Pelaksanaan Tugas dan Fungsi DPRD yang terfasilitasi	74 %	Jumlah Laporan Fraksi, Alat Kelengkapan dan Kinerja DPRD yang Disusun	1 Laporan	Persentase Terpenuhinya Fasilitasi Pelaksanaan Fasilitasi Tugas DPRD	100 %		357,499,750	
4	02	02	2.08	03	Fasilitasi Pelaksanaan Tugas Badan Musyawarah	Persentase Pelaksanaan Tugas dan Fungsi DPRD yang terfasilitasi	74 %	Jumlah Dokumen Hasil Fasilitasi Pelaksanaan Tugas Badan Musyawarah	16 Dokumen	Persentase Terpenuhinya Fasilitasi Pelaksanaan Fasilitasi Tugas DPRD	100 %		4,500,000,000	
4	02	02	2.08	04	Fasilitasi Tugas Pimpinan DPRD	Persentase Pelaksanaan Tugas dan Fungsi DPRD yang terfasilitasi	74 %	Jumlah Dokumen Hasil Fasilitasi Tugas Pimpinan DPRD	12 Dokumen	Persentase Terpenuhinya Fasilitasi Pelaksanaan Fasilitasi Tugas DPRD	100 %		1,379,999,000	
4	02	02	2.08	05	Fasilitasi Pelaksanaan Tugas Panitia Khusus	Persentase Pelaksanaan Tugas dan Fungsi DPRD yang terfasilitasi	74 %	Jumlah Dokumen Hasil Fasilitasi Pelaksanaan Tugas Panitia Khusus	5 Dokumen	Persentase Terpenuhinya Fasilitasi Pelaksanaan Fasilitasi Tugas DPRD	100 %		2,250,000,000	
<b>TOTAL</b>												<b>135,070,220,721</b>		

**Prioritas dan Plafon Anggaran Sementara Tahun 2023  
Kota Balikpapan**

Unit Organisasi : 5.02.0.00.0.00.02.0000 BADAN PENGELOLA PAJAK DAERAH DAN RETRIBUSI DAERAH

Sub Unit Organisasi : 5.02.0.00.0.00.02.0000 BADAN PENGELOLA PAJAK DAERAH DAN RETRIBUSI DAERAH

Kode			Program/ Kegiatan		Sasaran Program		Sasaran Kegiatan				Lokasi Kegiatan	Plafon Anggaran Sementara (Rp.)	Keterangan	
					Indikator Kinerja	Target	Output Kegiatan	Target	Outcome Kegiatan	Target				
5	02	01			<b>PROGRAM PENUNJANG URUSAN PEMERINTAHAN DAERAH KABUPATEN/KOTA</b>								<b>34,018,594,986</b>	
5	02	01	2.02		<b>Administrasi Keuangan Perangkat Daerah</b>								<b>30,601,511,276</b>	
5	02	01	2.02	01	Penyediaan Gaji dan Tunjangan ASN	Indeks Kepuasan Masyarakat Internal Perangkat Daerah	83 Nilai	Jumlah Orang yang Menerima Gaji dan Tunjangan ASN	105 Orang/bulan	IKM Layanan Administrasi Keuangan Perangkat Daerah (Nilai)	88 Nilai	Semua Kab/Kota, Semua Kecamatan, Semua Kelurahan	30,601,511,276	
5	02	01	2.05		<b>Administrasi Kepegawaian Perangkat Daerah</b>								<b>25,000,000</b>	
5	02	01	2.05	11	Bimbingan Teknis Implementasi Peraturan Perundang-Undangan	Indeks Kepuasan Masyarakat Internal Perangkat Daerah	83 Nilai	Jumlah Orang yang Mengikuti Bimbingan Teknis Implementasi Peraturan Perundang-Undangan	25 Orang	IKM Layanan Administrasi Kepegawaian Perangkat Daerah	79 Nilai	Kota Balikpapan, Semua Kecamatan, Semua Kelurahan	25,000,000	
5	02	01	2.06		<b>Administrasi Umum Perangkat Daerah</b>								<b>1,421,754,710</b>	
5	02	01	2.06	02	Penyediaan Peralatan dan Perlengkapan Kantor	Indeks Kepuasan Masyarakat Internal Perangkat Daerah	83 Nilai	Jumlah Paket Peralatan dan Perlengkapan Kantor yang Disediakan	1 Paket	IKM Layanan Administrasi Umum Perangkat Daerah	81 Nilai	Semua Kab/Kota, Semua Kecamatan, Semua Kelurahan	149,996,210	
5	02	01	2.06	04	Penyediaan Bahan Logistik Kantor	Indeks Kepuasan Masyarakat Internal Perangkat Daerah	83 Nilai	Jumlah Paket Bahan Logistik Kantor yang Disediakan	2 Paket	IKM Layanan Administrasi Umum Perangkat Daerah	81 Nilai	Semua Kab/Kota, Semua Kecamatan, Semua Kelurahan	399,998,500	
5	02	01	2.06	05	Penyediaan Barang Cetak dan Penggandaan	Indeks Kepuasan Masyarakat Internal Perangkat Daerah	83 Nilai	Jumlah Paket Barang Cetak dan Penggandaan yang Disediakan	2 Paket	IKM Layanan Administrasi Umum Perangkat Daerah	81 Nilai	Semua Kab/Kota, Semua Kecamatan, Semua Kelurahan	471,760,000	
5	02	01	2.06	09	Penyelenggaraan Rapat Koordinasi dan Konsultasi SKPD	Indeks Kepuasan Masyarakat Internal Perangkat Daerah	83 Nilai	Jumlah Laporan Penyelenggaraan Rapat Koordinasi dan Konsultasi SKPD	1 Laporan	IKM Layanan Administrasi Umum Perangkat Daerah	81 Nilai	Semua Kab/Kota, Semua Kecamatan, Semua Kelurahan	400,000,000	

**Prioritas dan Plafon Anggaran Sementara Tahun 2023  
Kota Balikpapan**

Unit Organisasi : 5.02.0.00.0.00.02.0000 BADAN PENGELOLA PAJAK DAERAH DAN RETRIBUSI DAERAH

Sub Unit Organisasi : 5.02.0.00.0.00.02.0000 BADAN PENGELOLA PAJAK DAERAH DAN RETRIBUSI DAERAH

Kode				Program/ Kegiatan	Sasaran Program		Sasaran Kegiatan				Lokasi Kegiatan	Plafon Anggaran Sementara (Rp.)	Keterangan	
					Indikator Kinerja	Target	Output Kegiatan	Target	Outcome Kegiatan	Target				
<b>5</b>	<b>02</b>	<b>01</b>	2.08		<b>Penyediaan Jasa Penunjang Urusan Pemerintahan Daerah</b>							<b>1,022,759,000</b>		
5	02	01	2.08	02	Penyediaan Jasa Komunikasi, Sumber Daya Air dan Listrik	Indeks Kepuasan Masyarakat Internal Perangkat Daerah	83 Nilai	Jumlah Laporan Penyediaan Jasa Komunikasi, Sumber Daya Air dan Listrik yang Disediakan	3 Laporan	IKM Layanan Penyediaan Jasa Penunjang Urusan Pemerintahan Daerah	89 Nilai	Semua Kab/Kota, Semua Kecamatan, Semua Kelurahan	249,995,000	
5	02	01	2.08	04	Penyediaan Jasa Pelayanan Umum Kantor	Indeks Kepuasan Masyarakat Internal Perangkat Daerah	83 Nilai	Jumlah Laporan Penyediaan Jasa Pelayanan Umum Kantor yang Disediakan	4 Laporan	IKM Layanan Penyediaan Jasa Penunjang Urusan Pemerintahan Daerah	89 Nilai	Semua Kab/Kota, Semua Kecamatan, Semua Kelurahan	772,764,000	
<b>5</b>	<b>02</b>	<b>01</b>	2.09		<b>Pemeliharaan Barang Milik Daerah Penunjang Urusan Pemerintahan Daerah</b>							<b>947,570,000</b>		
5	02	01	2.09	02	Penyediaan Jasa Pemeliharaan, Biaya Pemeliharaan, Pajak dan Perizinan Kendaraan Dinas Operasional atau Lapangan	Indeks Kepuasan Masyarakat Internal Perangkat Daerah	83 Nilai	Jumlah Kendaraan Dinas Operasional atau Lapangan yang Dipelihara dan dibayarkan Pajak dan Perizinannya	74 Unit	IKM Layanan Pemeliharaan Barang Milik Daerah Penunjang Urusan Pemerintahan Daerah	86 Nilai	Semua Kab/Kota, Semua Kecamatan, Semua Kelurahan	602,000,000	
5	02	01	2.09	06	Pemeliharaan Peralatan dan Mesin Lainnya	Indeks Kepuasan Masyarakat Internal Perangkat Daerah	83 Nilai	Jumlah Peralatan dan Mesin Lainnya yang Dipelihara	100 Unit	IKM Layanan Pemeliharaan Barang Milik Daerah Penunjang Urusan Pemerintahan Daerah	86 Nilai	Semua Kab/Kota, Semua Kecamatan, Semua Kelurahan	150,570,000	
5	02	01	2.09	10	Pemeliharaan/Rehabilitasi Sarana dan Prasarana Gedung Kantor atau Bangunan Lainnya	Indeks Kepuasan Masyarakat Internal Perangkat Daerah	83 Nilai	Jumlah Sarana dan Prasarana Gedung Kantor atau Bangunan Lainnya yang Dipelihara/Direhabilitasi	1 Unit	IKM Layanan Pemeliharaan Barang Milik Daerah Penunjang Urusan Pemerintahan Daerah	86 Nilai	Semua Kab/Kota, Semua Kecamatan, Semua Kelurahan	195,000,000	
<b>5</b>	<b>02</b>	<b>04</b>			<b>PROGRAM PENGELOLAAN PENDAPATAN DAERAH</b>							<b>9,281,388,630</b>		
<b>5</b>	<b>02</b>	<b>04</b>	2.01		<b>Kegiatan Pengelolaan Pendapatan Daerah</b>							<b>9,281,388,630</b>		
5	02	04	2.01	01	Perencanaan Pengelolaan Pajak Daerah	Total Pendapatan Pajak dan Retribusi Daerah	852.37 Milyar	Jumlah Dokumen Rencana Pengelolaan Pajak Daerah	1 Dokumen	Cakupan Kinerja Pengelolaan Pendapatan Asli Daerah yang bersumber dari Pajak Daerah dan Retribusi Daerah	8.04 %	Semua Kab/Kota, Semua Kecamatan, Semua Kelurahan	200,000,000	

**Prioritas dan Plafon Anggaran Sementara Tahun 2023  
Kota Balikpapan**

**Unit Organisasi : 5.02.0.00.0.00.02.0000 BADAN PENGELOLA PAJAK DAERAH DAN RETRIBUSI DAERAH**

**Sub Unit Organisasi : 5.02.0.00.0.00.02.0000 BADAN PENGELOLA PAJAK DAERAH DAN RETRIBUSI DAERAH**

Kode					Program/ Kegiatan	Sasaran Program		Sasaran Kegiatan				Lokasi Kegiatan	Plafon Anggaran Sementara (Rp.)	Keterangan
						Indikator Kinerja	Target	Output Kegiatan	Target	Outcome Kegiatan	Target			
5	02	04	2.01	02	Analisa dan Pengembangan Pajak Daerah, serta Penyusunan Kebijakan Pajak Daerah	Total Pendapatan Pajak dan Retribusi Daerah	852.37 Milyar	Jumlah Dokumen Hasil Analisis Pajak Daerah serta Pengembangan Pajak Daerah dan Kebijakan Pajak Daerah	2 Dokumen	Cakupan Kinerja Pengelolaan Pendapatan Asli Daerah yang bersumber dari Pajak Daerah dan Retribusi Daerah	8.04 %	Semua Kab/Kota, Semua Kecamatan, Semua Kelurahan	1,700,000,000	
5	02	04	2.01	03	Penyuluhan dan Penyebarluasan Kebijakan Pajak Daerah	Total Pendapatan Pajak dan Retribusi Daerah	852.37 Milyar	Jumlah Laporan Pelaksanaan Penyuluhan dan Penyebarluasan Kebijakan Pajak Daerah	8 Laporan	Cakupan Kinerja Pengelolaan Pendapatan Asli Daerah yang bersumber dari Pajak Daerah dan Retribusi Daerah	8.04 %	Semua Kab/Kota, Semua Kecamatan, Semua Kelurahan	1,000,000,000	
5	02	04	2.01	04	Penyediaan Sarana dan Prasarana Pengelolaan Pajak Daerah	Total Pendapatan Pajak dan Retribusi Daerah	852.37 Milyar	Jumlah Sarana dan Prasarana Pengelolaan Pajak Daerah	3 Unit	Cakupan Kinerja Pengelolaan Pendapatan Asli Daerah yang bersumber dari Pajak Daerah dan Retribusi Daerah	8.04 %	Semua Kab/Kota, Semua Kecamatan, Semua Kelurahan	380,000,000	
5	02	04	2.01	05	Pendataan dan Pendaftaran Objek Pajak Daerah	Total Pendapatan Pajak dan Retribusi Daerah	852.37 Milyar	Jumlah Laporan Hasil Pendataan dan Pendaftaran Objek Pajak Daerah, Subjek Pajak dan Wajib Pajak Daerah	1 Laporan	Cakupan Kinerja Pengelolaan Pendapatan Asli Daerah yang bersumber dari Pajak Daerah dan Retribusi Daerah	8.04 %	Kota Balikpapan, Semua Kecamatan, Semua Kelurahan	300,000,000	
5	02	04	2.01	06	Pengolahan, Pemeliharaan, dan Pelaporan Basis Data Pajak Daerah	Total Pendapatan Pajak dan Retribusi Daerah	852.37 Milyar	Jumlah Laporan Hasil Pengolahan, Pemeliharaan, dan Pelaporan Basis Data Pajak Daerah	1 Laporan	Cakupan Kinerja Pengelolaan Pendapatan Asli Daerah yang bersumber dari Pajak Daerah dan Retribusi Daerah	8.04 %	Kota Balikpapan, Semua Kecamatan, Semua Kelurahan	1,390,000,000	
5	02	04	2.01	07	Penilaian Pajak Bumi dan Bangunan Perdesaan dan Perkotaan (PBBP2) serta Bea Perolehan Hak atas Tanah dan Bangunan (BPHTB)	Total Pendapatan Pajak dan Retribusi Daerah	852.37 Milyar	Jumlah Objek Pajak yang Disesuaikan NJOP nya	15000 Obyek Pajak	Cakupan Kinerja Pengelolaan Pendapatan Asli Daerah yang bersumber dari Pajak Daerah dan Retribusi Daerah	8.04 %	Kota Balikpapan, Semua Kecamatan, Semua Kelurahan	3,000,000,000	

**Prioritas dan Plafon Anggaran Sementara Tahun 2023  
Kota Balikpapan**

**Unit Organisasi : 5.02.0.00.0.00.02.0000 BADAN PENGELOLA PAJAK DAERAH DAN RETRIBUSI DAERAH**

**Sub Unit Organisasi : 5.02.0.00.0.00.02.0000 BADAN PENGELOLA PAJAK DAERAH DAN RETRIBUSI DAERAH**

Kode					Program/ Kegiatan	Sasaran Program		Sasaran Kegiatan				Lokasi Kegiatan	Plafon Anggaran Sementara (Rp.)	Keterangan
						Indikator Kinerja	Target	Output Kegiatan	Target	Outcome Kegiatan	Target			
5	02	04	2.01	08	Penetapan Wajib Pajak Daerah	Total Pendapatan Pajak dan Retribusi Daerah	852.37 Milyar	Jumlah Dokumen Ketetapan Pajak Daerah	200000 Dokumen	Cakupan Kinerja Pengelolaan Pendapatan Asli Daerah yang bersumber dari Pajak Daerah dan Retribusi Daerah	8.04 %	Semua Kab/Kota, Semua Kecamatan, Semua Kelurahan	199,999,400	
5	02	04	2.01	09	Pelayanan dan Konsultasi Pajak Daerah	Total Pendapatan Pajak dan Retribusi Daerah	852.37 Milyar	Jumlah Layanan dan Konsultasi Pajak Daerah	11 Layanan	Cakupan Kinerja Pengelolaan Pendapatan Asli Daerah yang bersumber dari Pajak Daerah dan Retribusi Daerah	8.04 %	Semua Kab/Kota, Semua Kecamatan, Semua Kelurahan	74,999,700	
5	02	04	2.01	10	Penelitian dan Verifikasi Data Pelaporan Pajak Daerah	Total Pendapatan Pajak dan Retribusi Daerah	852.37 Milyar	Jumlah Data Pelaporan Pajak Daerah yang Telah Dilakukan Penelitian dan Verifikasi	1 Dokumen	Cakupan Kinerja Pengelolaan Pendapatan Asli Daerah yang bersumber dari Pajak Daerah dan Retribusi Daerah	8.04 %	Semua Kab/Kota, Semua Kecamatan, Semua Kelurahan	99,996,900	
5	02	04	2.01	11	Penagihan Pajak Daerah	Total Pendapatan Pajak dan Retribusi Daerah	852.37 Milyar	Jumlah Dokumen Hasil Pelaksanaan Penagihan Pajak Daerah	18112 Dokumen	Cakupan Kinerja Pengelolaan Pendapatan Asli Daerah yang bersumber dari Pajak Daerah dan Retribusi Daerah	8.04 %	Semua Kab/Kota, Semua Kecamatan, Semua Kelurahan	150,000,000	
5	02	04	2.01	12	Penyelesaian Keberatan Pajak Daerah	Total Pendapatan Pajak dan Retribusi Daerah	852.37 Milyar	Jumlah Dokumen Hasil Penyelesaian Keberatan Pajak Daerah	550 Dokumen	Cakupan Kinerja Pengelolaan Pendapatan Asli Daerah yang bersumber dari Pajak Daerah dan Retribusi Daerah	8.04 %	Kota Balikpapan, Semua Kecamatan, Semua Kelurahan	80,000,000	
5	02	04	2.01	13	Pengendalian, Pemeriksaan dan Pengawasan Pajak Daerah	Total Pendapatan Pajak dan Retribusi Daerah	852.37 Milyar	Jumlah Dokumen Hasil Pemeriksaan serta Pengendalian dan Pengawasan Pajak Daerah	2 Dokumen	Cakupan Kinerja Pengelolaan Pendapatan Asli Daerah yang bersumber dari Pajak Daerah dan Retribusi Daerah	8.04 %	Semua Kab/Kota, Semua Kecamatan, Semua Kelurahan	99,999,900	

**Prioritas dan Plafon Anggaran Sementara Tahun 2023  
Kota Balikpapan**

Unit Organisasi : 5.02.0.00.0.00.02.0000 BADAN PENGELOLA PAJAK DAERAH DAN RETRIBUSI DAERAH

Sub Unit Organisasi : 5.02.0.00.0.00.02.0000 BADAN PENGELOLA PAJAK DAERAH DAN RETRIBUSI DAERAH

Kode					Program/ Kegiatan	Sasaran Program		Sasaran Kegiatan				Lokasi Kegiatan	Plafon Anggaran Sementara (Rp.)	Keterangan
						Indikator Kinerja	Target	Output Kegiatan	Target	Outcome Kegiatan	Target			
5	02	04	2.01	14	Pembinaan dan Pengawasan Pengelolaan Pajak Daerah dan Retribusi Daerah	Total Pendapatan Pajak dan Retribusi Daerah	852.37 Milyar	Jumlah Laporan Hasil Pembinaan dan Pengawasan Pengelolaan Retribusi Daerah	2 Laporan	Cakupan Kinerja Pengelolaan Pendapatan Asli Daerah yang bersumber dari Pajak Daerah dan Retribusi Daerah	8.04 %	Semua Kab/Kota, Semua Kecamatan, Semua Kelurahan	456,392,940	
5	02	04	2.01	15	Elektronifikasi Transaksi Pemerintah Daerah	Total Pendapatan Pajak dan Retribusi Daerah	852.37 Milyar	Jumlah Laporan Perkembangan Elektronifikasi Transaksi Pemerintah Daerah	1 Laporan	Cakupan Kinerja Pengelolaan Pendapatan Asli Daerah yang bersumber dari Pajak Daerah dan Retribusi Daerah	8.04 %	Semua Kab/Kota, Semua Kecamatan, Semua Kelurahan	149,999,790	
<b>TOTAL</b>												<b>43,299,983,616</b>		

**Prioritas dan Plafon Anggaran Sementara Tahun 2023  
Kota Balikpapan**

Unit Organisasi : 5.02.5.02.5.02.01.0000 BADAN PENGELOLA KEUANGAN DAERAH

Sub Unit Organisasi : 5.02.0.00.0.00.01.0001 UPTD Pengelolaan dan Perawatan Gedung Pemerintah Badan Pengelola Keuangan Daerah

Kode					Program/ Kegiatan	Sasaran Program		Sasaran Kegiatan				Lokasi Kegiatan	Plafon Anggaran Sementara (Rp.)	Keterangan
						Indikator Kinerja	Target	Output Kegiatan	Target	Outcome Kegiatan	Target			
5	02	03			<b>PROGRAM PENGELOLAAN BARANG MILIK DAERAH</b>							<b>17,500,000,000</b>		
5	02	03	2.01		<b>Pengelolaan Barang Milik Daerah</b>							<b>17,500,000,000</b>		
5	02	03	2.01	09	Pengawasan dan Pengendalian Pengelolaan Barang Milik Daerah	Persentase peningkatan BMD yang terkelola	100 %	Jumlah Laporan Hasil Pengawasan dan Pengendalian Pengelolaan Barang Milik Daerah	11 Laporan	Persentase Pelaksanaan Pengelolaan Barang Milik Daerah	100 %		17,500,000,000	
<b>TOTAL</b>											<b>17,500,000,000</b>			

**Prioritas dan Plafon Anggaran Sementara Tahun 2023  
Kota Balikpapan**

Unit Organisasi : 5.02.5.02.5.02.01.0000 BADAN PENGELOLA KEUANGAN DAERAH

Sub Unit Organisasi : 5.02.5.02.5.02.01.0000 BADAN PENGELOLA KEUANGAN DAERAH

Kode			Program/ Kegiatan		Sasaran Program		Sasaran Kegiatan				Lokasi Kegiatan	Plafon Anggaran Sementara (Rp.)	Keterangan	
					Indikator Kinerja	Target	Output Kegiatan	Target	Outcome Kegiatan	Target				
5	02	01			<b>PROGRAM PENUNJANG URUSAN PEMERINTAHAN DAERAH KABUPATEN/KOTA</b>							<b>30,362,249,250</b>		
5	02	01	2.01		<b>Perencanaan, Penganggaran, dan Evaluasi Kinerja Perangkat Daerah</b>							<b>373,000,000</b>		
5	02	01	2.01	01	Penyusunan Dokumen Perencanaan Perangkat Daerah	Indeks Kepuasan Masyarakat (IKM) Internal Perangkat Daerah	76 poin	Jumlah Dokumen Perencanaan Perangkat Daerah	12 Dokumen	Nilai SAKIP	60 poin		30,000,000	
5	02	01	2.01	06	Koordinasi dan Penyusunan Laporan Capaian Kinerja dan Ikhtisar Realisasi Kinerja SKPD	Indeks Kepuasan Masyarakat (IKM) Internal Perangkat Daerah	76 poin	Jumlah Laporan Capaian Kinerja dan Ikhtisar Realisasi Kinerja SKPD dan Laporan Hasil Koordinasi Penyusunan Laporan Capaian Kinerja dan Ikhtisar Realisasi Kinerja SKPD	1 Laporan	Nilai SAKIP	60 poin		50,000,000	
5	02	01	2.01	07	Evaluasi Kinerja Perangkat Daerah	Indeks Kepuasan Masyarakat (IKM) Internal Perangkat Daerah	76 poin	Jumlah Laporan Evaluasi Kinerja Perangkat Daerah	4 Laporan	Nilai SAKIP	60 poin		293,000,000	
5	02	01	2.02		<b>Administrasi Keuangan Perangkat Daerah</b>							<b>24,568,510,950</b>		
5	02	01	2.02	01	Penyediaan Gaji dan Tunjangan ASN	Indeks Kepuasan Masyarakat (IKM) Internal Perangkat Daerah	76 poin	Jumlah Orang yang Menerima Gaji dan Tunjangan ASN	55 Orang/bulan	Indeks Kepuasan Masyarakat (IKM) Layanan Administrasi Keuangan Perangkat Daerah	100 %		24,433,927,950	
5	02	01	2.02	03	Pelaksanaan Penatausahaan dan Pengujian/Verifikasi Keuangan SKPD	Indeks Kepuasan Masyarakat (IKM) Internal Perangkat Daerah	76 poin	Jumlah Dokumen Penatausahaan dan Pengujian/Verifikasi Keuangan SKPD	12 Dokumen	Indeks Kepuasan Masyarakat (IKM) Layanan Administrasi Keuangan Perangkat Daerah	100 %		82,588,000	
5	02	01	2.02	05	Koordinasi dan Penyusunan Laporan Keuangan Akhir Tahun SKPD	Indeks Kepuasan Masyarakat (IKM) Internal Perangkat Daerah	76 poin	Jumlah Laporan Keuangan Akhir Tahun SKPD dan Laporan Hasil Koordinasi Penyusunan Laporan Keuangan Akhir Tahun SKPD	5 Laporan	Indeks Kepuasan Masyarakat (IKM) Layanan Administrasi Keuangan Perangkat Daerah	100 %		30,000,000	
5	02	01	2.02	07	Koordinasi dan Penyusunan Laporan Keuangan Bulanan/ Triwulanan/ Semesteran SKPD	Indeks Kepuasan Masyarakat (IKM) Internal Perangkat Daerah	76 poin	Jumlah Laporan Keuangan Bulanan/ Triwulanan/ Semesteran SKPD dan Laporan Koordinasi Penyusunan Laporan Keuangan Bulanan/Triwulanan/Semesteran SKPD	36 Laporan	Indeks Kepuasan Masyarakat (IKM) Layanan Administrasi Keuangan Perangkat Daerah	100 %		21,995,000	
5	02	01	2.03		<b>Administrasi Barang Milik Daerah pada Perangkat Daerah</b>							<b>19,980,000</b>		



**Prioritas dan Plafon Anggaran Sementara Tahun 2023  
Kota Balikpapan**

**Unit Organisasi : 5.02.5.02.5.02.01.0000 BADAN PENGELOLA KEUANGAN DAERAH**

**Sub Unit Organisasi : 5.02.5.02.5.02.01.0000 BADAN PENGELOLA KEUANGAN DAERAH**

Kode					Program/ Kegiatan	Sasaran Program		Sasaran Kegiatan				Lokasi Kegiatan	Plafon Anggaran Sementara (Rp.)	Keterangan
						Indikator Kinerja	Target	Output Kegiatan	Target	Outcome Kegiatan	Target			
5	02	01	2.03	01	Penyusunan Perencanaan Kebutuhan Barang Milik Daerah SKPD	Indeks Kepuasan Masyarakat (IKM) Internal Perangkat Daerah	76 Point	Jumlah Rencana Kebutuhan Barang Milik Daerah SKPD	2 Dokumen	IKM Layanan Administrasi Barang Milik Daerah pada Perangkat Daerah	100 %		19,980,000	
<b>5</b>	<b>02</b>	<b>01</b>	2.04		<b>Administrasi Pendapatan Daerah Kewenangan Perangkat Daerah</b>							<b>55,499,550</b>		
5	02	01	2.04	07	Pelaporan Pengelolaan Retribusi Daerah	Indeks Kepuasan Masyarakat (IKM) Internal Perangkat Daerah	76 poin	Jumlah Laporan Pengelolaan Retribusi Daerah	5 Dokumen	IKM Layanan Administrasi Pendapatan Daerah Kewenangan Perangkat Daerah	100 %		55,499,550	
<b>5</b>	<b>02</b>	<b>01</b>	2.05		<b>Administrasi Kepegawaian Perangkat Daerah</b>							<b>315,000,000</b>		
5	02	01	2.05	02	Pengadaan Pakaian Dinas beserta Atribut Kelengkapannya	Indeks Kepuasan Masyarakat (IKM) Internal Perangkat Daerah	76 Point	Jumlah Paket Pakaian Dinas beserta Atribut Kelengkapan	80 Paket	IKM Layanan Administrasi Kepegawaian Perangkat Daerah	100 %		65,000,000	
5	02	01	2.05	09	Pendidikan dan Pelatihan Pegawai Berdasarkan Tugas dan Fungsi	Indeks Kepuasan Masyarakat (IKM) Internal Perangkat Daerah	76 Point	Jumlah Pegawai Berdasarkan Tugas dan Fungsi yang Mengikuti Pendidikan dan Pelatihan	20 Orang	IKM Layanan Administrasi Kepegawaian Perangkat Daerah	100 %		100,000,000	
5	02	01	2.05	11	Bimbingan Teknis Implementasi Peraturan Perundang-Undangan	Indeks Kepuasan Masyarakat (IKM) Internal Perangkat Daerah	76 Point	Jumlah Orang yang Mengikuti Bimbingan Teknis Implementasi Peraturan Perundang-Undangan	80 Orang	IKM Layanan Administrasi Kepegawaian Perangkat Daerah	100 %		150,000,000	
<b>5</b>	<b>02</b>	<b>01</b>	2.06		<b>Administrasi Umum Perangkat Daerah</b>							<b>2,199,262,250</b>		
5	02	01	2.06	01	Penyediaan Komponen Instalasi Listrik/Penerangan Bangunan Kantor	Indeks Kepuasan Masyarakat (IKM) Internal Perangkat Daerah	76 poin	Jumlah Paket Komponen Instalasi Listrik/Penerangan Bangunan Kantor yang Disediakan	3 Paket	IKM Layanan Administrasi Umum Perangkat Daerah	100 %		49,999,000	
5	02	01	2.06	02	Penyediaan Peralatan dan Perlengkapan Kantor	Indeks Kepuasan Masyarakat (IKM) Internal Perangkat Daerah	76 poin	Jumlah Paket Peralatan dan Perlengkapan Kantor yang Disediakan	10 Paket	IKM Layanan Administrasi Umum Perangkat Daerah	100 %		749,287,500	
5	02	01	2.06	03	Penyediaan Peralatan Rumah Tangga	Indeks Kepuasan Masyarakat (IKM) Internal Perangkat Daerah	76 poin	Jumlah Paket Peralatan Rumah Tangga yang Disediakan	2 Paket	IKM Layanan Administrasi Umum Perangkat Daerah	100 %		49,995,000	
5	02	01	2.06	04	Penyediaan Bahan Logistik Kantor	Indeks Kepuasan Masyarakat (IKM) Internal Perangkat Daerah	76 poin	Jumlah Paket Bahan Logistik Kantor yang Disediakan	7 Paket	IKM Layanan Administrasi Umum Perangkat Daerah	100 %		349,999,750	
5	02	01	2.06	05	Penyediaan Barang Cetak dan Penggandaan	Indeks Kepuasan Masyarakat (IKM) Internal Perangkat Daerah	76 poin	Jumlah Paket Barang Cetak dan Penggandaan yang Disediakan	1 Paket	IKM Layanan Administrasi Umum Perangkat Daerah	100 %		34,981,000	

**Prioritas dan Plafon Anggaran Sementara Tahun 2023  
Kota Balikpapan**

**Unit Organisasi : 5.02.5.02.5.02.01.0000 BADAN PENGELOLA KEUANGAN DAERAH**

**Sub Unit Organisasi : 5.02.5.02.5.02.01.0000 BADAN PENGELOLA KEUANGAN DAERAH**

Kode					Program/ Kegiatan	Sasaran Program		Sasaran Kegiatan				Lokasi Kegiatan	Plafon Anggaran Sementara (Rp.)	Keterangan
						Indikator Kinerja	Target	Output Kegiatan	Target	Outcome Kegiatan	Target			
5	02	01	2.06	06	Penyediaan Bahan Bacaan dan Peraturan Perundang-undangan	Indeks Kepuasan Masyarakat (IKM) Internal Perangkat Daerah	76 poin	Jumlah Dokumen Bahan Bacaan dan Peraturan Perundang-Undangan yang Disediakan	4000 Dokumen	IKM Layanan Administrasi Umum Perangkat Daerah	100 %		45,000,000	
5	02	01	2.06	08	Fasilitasi Kunjungan Tamu	Indeks Kepuasan Masyarakat (IKM) Internal Perangkat Daerah	76 poin	Jumlah Laporan Fasilitasi Kunjungan Tamu	2 Laporan	IKM Layanan Administrasi Umum Perangkat Daerah	100 %		25,000,000	
5	02	01	2.06	09	Penyelenggaraan Rapat Koordinasi dan Konsultasi SKPD	Indeks Kepuasan Masyarakat (IKM) Internal Perangkat Daerah	76 poin	Jumlah Laporan Penyelenggaraan Rapat Koordinasi dan Konsultasi SKPD	80 Laporan	IKM Layanan Administrasi Umum Perangkat Daerah	100 %		850,000,000	
5	02	01	2.06	10	Penatausahaan Arsip Dinamis pada SKPD	Indeks Kepuasan Masyarakat (IKM) Internal Perangkat Daerah	76 poin	Jumlah Dokumen Penatausahaan Arsip Dinamis pada SKPD	1 Dokumen	IKM Layanan Administrasi Umum Perangkat Daerah	100 %		45,000,000	
<b>5</b>	<b>02</b>	<b>01</b>	<b>2.07</b>		<b>Pengadaan Barang Milik Daerah Penunjang Urusan Pemerintah Daerah</b>								<b>870,000,000</b>	
5	02	01	2.07	01	Pengadaan Kendaraan Perorangan Dinas atau Kendaraan Dinas Jabatan	Indeks Kepuasan Masyarakat (IKM) Internal Perangkat Daerah	76 Point	Jumlah Unit Kendaraan Perorangan Dinas atau Kendaraan Dinas Jabatan yang Disediakan	1 Unit	IKM Layanan Pengadaan Barang Milik Daerah Penunjang Urusan Pemerintahan Daerah	100 %		210,000,000	
5	02	01	2.07	02	Pengadaan Kendaraan Dinas Operasional atau Lapangan	Indeks Kepuasan Masyarakat (IKM) Internal Perangkat Daerah	76 Point	Jumlah Unit Kendaraan Dinas Operasional atau Lapangan yang Disediakan	5 Unit	IKM Layanan Pengadaan Barang Milik Daerah Penunjang Urusan Pemerintahan Daerah	100 %		460,000,000	
5	02	01	2.07	11	Pengadaan Sarana dan Prasarana Pendukung Gedung Kantor atau Bangunan Lainnya	Indeks Kepuasan Masyarakat (IKM) Internal Perangkat Daerah	76 Point	Jumlah Unit Sarana dan Prasarana Pendukung Gedung Kantor atau Bangunan Lainnya yang Disediakan	5 Unit	IKM Layanan Pengadaan Barang Milik Daerah Penunjang Urusan Pemerintahan Daerah	100 %		200,000,000	
<b>5</b>	<b>02</b>	<b>01</b>	<b>2.08</b>		<b>Penyediaan Jasa Penunjang Urusan Pemerintahan Daerah</b>								<b>979,996,500</b>	
5	02	01	2.08	02	Penyediaan Jasa Komunikasi, Sumber Daya Air dan Listrik	Indeks Kepuasan Masyarakat (IKM) Internal Perangkat Daerah	76 Point	Jumlah Laporan Penyediaan Jasa Komunikasi, Sumber Daya Air dan Listrik yang Disediakan	3 Laporan	IKM Layanan Penyediaan Jasa Penunjang Urusan Pemerintahan Daerah	100 %		80,000,000	
5	02	01	2.08	04	Penyediaan Jasa Pelayanan Umum Kantor	Indeks Kepuasan Masyarakat (IKM) Internal Perangkat Daerah	76 Point	Jumlah Laporan Penyediaan Jasa Pelayanan Umum Kantor yang Disediakan	13 Laporan	IKM Layanan Penyediaan Jasa Penunjang Urusan Pemerintahan Daerah	100 %		899,996,500	
<b>5</b>	<b>02</b>	<b>01</b>	<b>2.09</b>		<b>Pemeliharaan Barang Milik Daerah Penunjang Urusan Pemerintahan Daerah</b>								<b>981,000,000</b>	

**Prioritas dan Plafon Anggaran Sementara Tahun 2023  
Kota Balikpapan**

Unit Organisasi : 5.02.5.02.5.02.01.0000 BADAN PENGELOLA KEUANGAN DAERAH

Sub Unit Organisasi : 5.02.5.02.5.02.01.0000 BADAN PENGELOLA KEUANGAN DAERAH

Kode					Program/ Kegiatan	Sasaran Program		Sasaran Kegiatan				Lokasi Kegiatan	Plafon Anggaran Sementara (Rp.)	Keterangan
						Indikator Kinerja	Target	Output Kegiatan	Target	Outcome Kegiatan	Target			
5	02	01	2.09	02	Penyediaan Jasa Pemeliharaan, Biaya Pemeliharaan, Pajak dan Perizinan Kendaraan Dinas Operasional atau Lapangan	Indeks Kepuasan Masyarakat (IKM) Internal Perangkat Daerah	76 Point	Jumlah Kendaraan Dinas Operasional atau Lapangan yang Dipelihara dan dibayarkan Pajak dan Perizinannya	30 Unit	IKM Layanan Pemeliharaan Barang Milik Daerah Penunjang Urusan Pemerintahan Daerah	100 %		500,000,000	
5	02	01	2.09	06	Pemeliharaan Peralatan dan Mesin Lainnya	Indeks Kepuasan Masyarakat (IKM) Internal Perangkat Daerah	76 Point	Jumlah Peralatan dan Mesin Lainnya yang Dipelihara	5 Unit	IKM Layanan Pemeliharaan Barang Milik Daerah Penunjang Urusan Pemerintahan Daerah	100 %		154,000,000	
5	02	01	2.09	08	Pemeliharaan Aset Tak Berwujud	Indeks Kepuasan Masyarakat (IKM) Internal Perangkat Daerah	76 Point	Jumlah Aset Tak Berwujud yang Dipelihara	2 Unit	IKM Layanan Pemeliharaan Barang Milik Daerah Penunjang Urusan Pemerintahan Daerah	100 %		22,000,000	
5	02	01	2.09	09	Pemeliharaan/Rehabilitasi Gedung Kantor dan Bangunan Lainnya	Indeks Kepuasan Masyarakat (IKM) Internal Perangkat Daerah	76 Point	Jumlah Gedung Kantor dan Bangunan Lainnya yang Dipelihara/Direhabilitasi	1 Unit	IKM Layanan Pemeliharaan Barang Milik Daerah Penunjang Urusan Pemerintahan Daerah	100 %		195,000,000	
5	02	01	2.09	10	Pemeliharaan/Rehabilitasi Sarana dan Prasarana Gedung Kantor atau Bangunan Lainnya	Indeks Kepuasan Masyarakat (IKM) Internal Perangkat Daerah	76 Point	Jumlah Sarana dan Prasarana Gedung Kantor atau Bangunan Lainnya yang Dipelihara/Direhabilitasi	3 Unit	IKM Layanan Pemeliharaan Barang Milik Daerah Penunjang Urusan Pemerintahan Daerah	100 %		110,000,000	
<b>5</b>	<b>02</b>	<b>02</b>			<b>PROGRAM PENGELOLAAN KEUANGAN DAERAH</b>								<b>28,233,145,200</b>	
<b>5</b>	<b>02</b>	<b>02</b>	2.01		<b>Koordinasi dan Penyusunan Rencana Anggaran Daerah</b>								<b>2,560,000,000</b>	
5	02	02	2.01	01	Koordinasi dan Penyusunan KUA dan PPAS	Presentase tahapan penyusunan Perda dan Perwal tentang APBD, P-APBD, dan LKPD serta realisasi APBD yang tepat Waktu	100 %	Jumlah Dokumen KUA dan PPAS yang Disusun	2 Dokumen	Capaian kinerja penyusunan Rencana Anggaran Daerah	100 %		220,000,000	
5	02	02	2.01	02	Koordinasi dan Penyusunan Perubahan KUA dan Perubahan PPAS	Presentase tahapan penyusunan Perda dan Perwal tentang APBD, P-APBD, dan LKPD serta realisasi APBD yang tepat Waktu	100 %	Jumlah Dokumen Perubahan KUA dan Perubahan PPAS yang Disusun	2 Dokumen	Capaian kinerja penyusunan Rencana Anggaran Daerah	100 %		165,000,000	

**Prioritas dan Plafon Anggaran Sementara Tahun 2023  
Kota Balikpapan**

**Unit Organisasi : 5.02.5.02.5.02.01.0000 BADAN PENGELOLA KEUANGAN DAERAH**

**Sub Unit Organisasi : 5.02.5.02.5.02.01.0000 BADAN PENGELOLA KEUANGAN DAERAH**

Kode					Program/ Kegiatan	Sasaran Program		Sasaran Kegiatan				Lokasi Kegiatan	Plafon Anggaran Sementara (Rp.)	Keterangan
						Indikator Kinerja	Target	Output Kegiatan	Target	Outcome Kegiatan	Target			
5	02	02	2.01	03	Koordinasi, Penyusunan dan Verifikasi RKA-SKPD	Presentase tahapan penyusunan Perda dan Perwal tentang APBD, P-APBD, dan LKPD serta realisasi APBD yang tepat Waktu	100 %	Jumlah RKA-SKPD yang Diverifikasi	464 Dokumen	Capaian kinerja penyusunan Rencana Anggaran Daerah	100 %		250,000,000	
5	02	02	2.01	05	Koordinasi, Penyusunan dan Verifikasi DPA-SKPD	Presentase tahapan penyusunan Perda dan Perwal tentang APBD, P-APBD, dan LKPD serta realisasi APBD yang tepat Waktu	100 %	Jumlah DPA- SKPD yang Diverifikasi	464 Dokumen	Capaian kinerja penyusunan Rencana Anggaran Daerah	100 %		220,000,000	
5	02	02	2.01	06	Koordinasi, Penyusunan dan Verifikasi Perubahan DPA-SKPD	Presentase tahapan penyusunan Perda dan Perwal tentang APBD, P-APBD, dan LKPD serta realisasi APBD yang tepat Waktu	100 %	Jumlah Perubahan DPA-SKPD yang Diverifikasi	464 Dokumen	Capaian kinerja penyusunan Rencana Anggaran Daerah	100 %		250,000,000	
5	02	02	2.01	07	Koordinasi dan Penyusunan Peraturan Daerah tentang APBD dan Peraturan Kepala Daerah tentang Penjabaran APBD	Presentase tahapan penyusunan Perda dan Perwal tentang APBD, P-APBD, dan LKPD serta realisasi APBD yang tepat Waktu	100 %	Jumlah Peraturan Daerah tentang APBD dan Peraturan Kepala Daerah tentang Penjabaran APBD	2 Dokumen	Capaian kinerja penyusunan Rencana Anggaran Daerah	100 %		260,000,000	
5	02	02	2.01	08	Koordinasi dan Penyusunan Peraturan Daerah tentang Perubahan APBD dan Peraturan Kepala Daerah tentang Penjabaran Perubahan APBD	Presentase tahapan penyusunan Perda dan Perwal tentang APBD, P-APBD, dan LKPD serta realisasi APBD yang tepat Waktu	100 %	Jumlah Peraturan Daerah tentang Perubahan APBD dan Peraturan Kepala Daerah tentang Penjabaran Perubahan APBD	2 Dokumen	Capaian kinerja penyusunan Rencana Anggaran Daerah	100 %		320,000,000	
5	02	02	2.01	09	Koordinasi dan Penyusunan Regulasi serta Kebijakan Bidang Anggaran	Presentase tahapan penyusunan Perda dan Perwal tentang APBD, P-APBD, dan LKPD serta realisasi APBD yang tepat Waktu	100 %	Jumlah Dokumen Regulasi serta Kebijakan Bidang Anggaran	11 Dokumen	Capaian kinerja penyusunan Rencana Anggaran Daerah	100 %		165,000,000	

**Prioritas dan Plafon Anggaran Sementara Tahun 2023  
Kota Balikpapan**

**Unit Organisasi : 5.02.5.02.5.02.01.0000 BADAN PENGELOLA KEUANGAN DAERAH**

**Sub Unit Organisasi : 5.02.5.02.5.02.01.0000 BADAN PENGELOLA KEUANGAN DAERAH**

Kode					Program/ Kegiatan	Sasaran Program		Sasaran Kegiatan				Lokasi Kegiatan	Plafon Anggaran Sementara (Rp.)	Keterangan
						Indikator Kinerja	Target	Output Kegiatan	Target	Outcome Kegiatan	Target			
5	02	02	2.01	10	Koordinasi Perencanaan Anggaran Pendapatan	Presentase tahapan penyusunan Perda dan Perwal tentang APBD, P-APBD, dan LKPD serta realisasi APBD yang tepat Waktu	100 %	Jumlah Dokumen Hasil Koordinasi Perencanaan Anggaran Pendapatan	2 Dokumen	Capaian kinerja penyusunan Rencana Anggaran Daerah	100 %		110,000,000	
5	02	02	2.01	11	Koordinasi Perencanaan Anggaran Belanja Daerah	Presentase tahapan penyusunan Perda dan Perwal tentang APBD, P-APBD, dan LKPD serta realisasi APBD yang tepat Waktu	100 %	Jumlah Dokumen Hasil Koordinasi Perencanaan Anggaran Belanja Daerah	2 Dokumen	Capaian kinerja penyusunan Rencana Anggaran Daerah	100 %		50,000,000	
5	02	02	2.01	12	Koordinasi Perencanaan Anggaran Pembiayaan	Presentase tahapan penyusunan Perda dan Perwal tentang APBD, P-APBD, dan LKPD serta realisasi APBD yang tepat Waktu	100 %	Jumlah Dokumen Hasil Koordinasi Perencanaan Anggaran Pembiayaan	2 Dokumen	Capaian kinerja penyusunan Rencana Anggaran Daerah	100 %		50,000,000	
5	02	02	2.01	13	Pembinaan Perencanaan Penganggaran Daerah Pemerintah Kabupaten/Kota	Presentase tahapan penyusunan Perda dan Perwal tentang APBD, P-APBD, dan LKPD serta realisasi APBD yang tepat Waktu	100 %	Jumlah Orang yang Mengikuti Pembinaan Penganggaran Daerah Pemerintah Kabupaten/Kota	600 Orang	Capaian kinerja penyusunan Rencana Anggaran Daerah	100 %		500,000,000	
<b>5</b>	<b>02</b>	<b>02</b>	<b>2.02</b>		<b>Koordinasi dan Pengelolaan Perbendaharaan Daerah</b>								<b>1,750,000,000</b>	
5	02	02	2.02	01	Koordinasi dan Pengelolaan Kas Daerah	Persentase tahapan penyusunan Perda dan Perwal tentang APBD, P-APBD, dan LKPD serta realisasi APBD yang tepat waktu	100 %	Jumlah Dokumen Hasil Koordinasi dan Pengelolaan Kas Daerah	13 Dokumen	capaian kinerja pengelolaan perbendaharaan	100 %		100,000,000	
5	02	02	2.02	03	Penyiapan, Pelaksanaan Pengendalian dan Penerbitan Anggaran Kas dan SPD	Persentase tahapan penyusunan Perda dan Perwal tentang APBD, P-APBD, dan LKPD serta realisasi APBD yang tepat waktu	100 %	Jumlah Dokumen Hasil Pengendalian dan Penerbitan Anggaran Kas dan SPD	144 Dokumen	capaian kinerja pengelolaan perbendaharaan	100 %		100,000,000	

**Prioritas dan Plafon Anggaran Sementara Tahun 2023  
Kota Balikpapan**

**Unit Organisasi : 5.02.5.02.5.02.01.0000 BADAN PENGELOLA KEUANGAN DAERAH**

**Sub Unit Organisasi : 5.02.5.02.5.02.01.0000 BADAN PENGELOLA KEUANGAN DAERAH**

Kode					Program/ Kegiatan	Sasaran Program		Sasaran Kegiatan				Lokasi Kegiatan	Plafon Anggaran Sementara (Rp.)	Keterangan
						Indikator Kinerja	Target	Output Kegiatan	Target	Outcome Kegiatan	Target			
5	02	02	2.02	04	Penatausahaan Pembiayaan Daerah	Persentase tahapan penyusunan Perda dan Perwal tentang APBD, P-APBD, dan LKPD serta realisaasi APBD yang tepat waktu	100 %	Jumlah Dokumen Hasil Penatausahaan	23000 Dokumen	capaian kinerja pengelolaan perbendaharaan	100 %		500,000,000	
5	02	02	2.02	05	Koordinasi, Fasilitasi, Asistensi, Sinkronisasi, Supervisi, Monitoring dan Evaluasi Pengelolaan Dana Perimbangan dan Dana Transfer Lainnya	Persentase tahapan penyusunan Perda dan Perwal tentang APBD, P-APBD, dan LKPD serta realisaasi APBD yang tepat waktu	100 %	Jumlah Dokumen Hasil Koordinasi, Fasilitasi, Asistensi, Sinkronisasi, Supervisi, Monitoring, dan Evaluasi Pengelolaan Dana Perimbangan dan Dana Transfer Lainnya	4 Dokumen	capaian kinerja pengelolaan perbendaharaan	100 %		110,000,000	
5	02	02	2.02	06	Koordinasi, Pelaksanaan Kerja Sama dan Pemantauan Transaksi Non Tunai dengan Lembaga Keuangan Bank dan Lembaga Keuangan Bukan Bank	Persentase tahapan penyusunan Perda dan Perwal tentang APBD, P-APBD, dan LKPD serta realisaasi APBD yang tepat waktu	100 %	Jumlah Dokumen Hasil Koordinasi, Pelaksanaan Kerja Sama dan Pemantauan Transaksi Non Tunai dengan Lembaga Keuangan Bank dan Lembaga Keuangan Bukan Bank	2 Dokumen	capaian kinerja pengelolaan perbendaharaan	100 %		50,000,000	
5	02	02	2.02	07	Koordinasi dan Penyusunan Laporan Realisasi Penerimaan dan Pengeluaran Kas Daerah, Laporan Aliran Kas, dan Pelaksanaan Pemungutan/ Pemetongan dan Penyetoran Perhitungan Fihak Ketiga (PFK)	Persentase tahapan penyusunan Perda dan Perwal tentang APBD, P-APBD, dan LKPD serta realisaasi APBD yang tepat waktu	100 %	Jumlah Laporan Realisasi Penerimaan dan Pengeluaran Kas Daerah, Laporan Aliran Kas, dan Pelaksanaan Pemungutan/Pemetongan dan Penyetoran Perhitungan Fihak Ketiga (PFK) dan Laporan Hasil Koordinasi dalam rangka Penyusunan Laporan Realisasi Penerimaan dan Pengeluaran Kas Daerah, Laporan Aliran Kas, dan Pelaksanaan Pemungutan/Pemetongan dan Penyetoran Perhitungan Fihak Ketiga (PFK)	2 Laporan	capaian kinerja pengelolaan perbendaharaan	100 %		165,000,000	

**Prioritas dan Plafon Anggaran Sementara Tahun 2023  
Kota Balikpapan**

**Unit Organisasi : 5.02.5.02.5.02.01.0000 BADAN PENGELOLA KEUANGAN DAERAH**

**Sub Unit Organisasi : 5.02.5.02.5.02.01.0000 BADAN PENGELOLA KEUANGAN DAERAH**

Kode					Program/ Kegiatan	Sasaran Program		Sasaran Kegiatan				Lokasi Kegiatan	Plafon Anggaran Sementara (Rp.)	Keterangan
						Indikator Kinerja	Target	Output Kegiatan	Target	Outcome Kegiatan	Target			
5	02	02	2.02	08	Koordinasi Pelaksanaan Piutang dan Utang Daerah yang Timbul Akibat Pengelolaan Kas, Pelaksanaan Analisis Pembiayaan dan Penempatan Uang Daerah sebagai Optimalisasi Kas	Persentase tahapan penyusunan Perda dan Perwal tentang APBD, P-APBD, dan LKPD serta realisasi APBD yang tepat waktu	100 %	Jumlah Dokumen Hasil Koordinasi Pelaksanaan Piutang dan Utang Daerah yang Timbul Akibat Pengelolaan Kas, Pelaksanaan Analisis Pembiayaan dan Penempatan Uang Daerah sebagai Optimalisasi Kas	1 Dokumen	capaian kinerja pengelolaan perbendaharaan	100 %		50,000,000	
5	02	02	2.02	09	Rekonsiliasi Data Penerimaan dan Pengeluaran Kas serta Pemotongan dan Pemotongan atas SP2D dengan Instansi Terkait	Persentase tahapan penyusunan Perda dan Perwal tentang APBD, P-APBD, dan LKPD serta realisasi APBD yang tepat waktu	100 %	Jumlah Dokumen Hasil Rekonsiliasi Data Penerimaan dan Pengeluaran Kas serta Pemotongan dan Pemotongan atas SP2D dengan Instansi Terkait	2 Dokumen	capaian kinerja pengelolaan perbendaharaan	100 %		150,000,000	
5	02	02	2.02	10	Penyusunan Petunjuk Teknis Administrasi Keuangan yang Berkaitan dengan Penerimaan dan Pengeluaran Kas serta Penatausahaan dan Pertanggungjawaban Sub Kegiatan	Persentase tahapan penyusunan Perda dan Perwal tentang APBD, P-APBD, dan LKPD serta realisasi APBD yang tepat waktu	100 %	Jumlah Petunjuk Teknis Administrasi Keuangan yang Berkaitan dengan Penerimaan dan Pengeluaran Kas serta Penatausahaan dan Pertanggungjawaban Sub Kegiatan	4 Dokumen	capaian kinerja pengelolaan perbendaharaan	100 %		75,000,000	
5	02	02	2.02	11	Pembinaan Penatausahaan Keuangan Pemerintah Kabupaten/Kota	Persentase tahapan penyusunan Perda dan Perwal tentang APBD, P-APBD, dan LKPD serta realisasi APBD yang tepat waktu	100 %	Jumlah Orang yang Mengikuti Pembinaan Penatausahaan Keuangan Pemerintah Kabupaten/Kota	384 Orang	capaian kinerja pengelolaan perbendaharaan	100 %		450,000,000	
<b>5</b>	<b>02</b>	<b>02</b>	2.03		<b>Koordinasi dan Pelaksanaan Akuntansi dan Pelaporan Keuangan Daerah</b>								<b>3,018,145,200</b>	
5	02	02	2.03	01	Koordinasi Pelaksanaan Akuntansi Penerimaan dan Pengeluaran Kas Daerah	Persentase tahapan penyusunan Perda dan Perwal tentang APBD, P-APBD, dan LKPD serta realisasi APBD yang tepat waktu	100 %	Jumlah Laporan Hasil Koordinasi Pelaksanaan Akuntansi Penerimaan dan Pengeluaran Kas Daerah	24 Laporan	capaian kinerja pelaksanaan akuntansi dan pelaporan keuangan daerah	100 %		165,000,000	

**Prioritas dan Plafon Anggaran Sementara Tahun 2023  
Kota Balikpapan**

**Unit Organisasi : 5.02.5.02.5.02.01.0000 BADAN PENGELOLA KEUANGAN DAERAH**

**Sub Unit Organisasi : 5.02.5.02.5.02.01.0000 BADAN PENGELOLA KEUANGAN DAERAH**

Kode					Program/ Kegiatan	Sasaran Program		Sasaran Kegiatan				Lokasi Kegiatan	Plafon Anggaran Sementara (Rp.)	Keterangan
						Indikator Kinerja	Target	Output Kegiatan	Target	Outcome Kegiatan	Target			
5	02	02	2.03	02	Rekonsiliasi dan Verifikasi Aset, Kewajiban, Ekuitas, Pendapatan, Belanja, Pembiayaan, Pendapatan-LO dan Beban	Persentase tahapan penyusunan Perda dan Perwal tentang APBD, P-APBD, dan LKPD serta realisasi APBD yang tepat waktu	100 %	Jumlah Dokumen Hasil Rekonsiliasi dan Verifikasi Aset, Kewajiban, Ekuitas, Pendapatan, Belanja, Pembiayaan, Pendapatan-LO, dan Beban	13 Dokumen	capaian kinerja pelaksanaan akuntansi dan pelaporan keuangan daerah	100 %		110,000,000	
5	02	02	2.03	03	Koordinasi Penyusunan Laporan Pertanggungjawaban Pelaksanaan APBD Bulanan, Triwulanan dan Semesteran	Persentase tahapan penyusunan Perda dan Perwal tentang APBD, P-APBD, dan LKPD serta realisasi APBD yang tepat waktu	100 %	Jumlah Laporan Pertanggungjawaban Pelaksanaan APBD Bulanan, Triwulanan dan Semesteran	13 Laporan	capaian kinerja pelaksanaan akuntansi dan pelaporan keuangan daerah	100 %		115,000,000	
5	02	02	2.03	04	Konsolidasi Laporan Keuangan SKPD, BLUD dan Laporan Keuangan Pemerintah Daerah	Persentase tahapan penyusunan Perda dan Perwal tentang APBD, P-APBD, dan LKPD serta realisasi APBD yang tepat waktu	100 %	Jumlah Laporan Keuangan SKPD, BLUD dan Laporan Keuangan Pemerintah Daerah yang Terkonsolidasi	1 Laporan	capaian kinerja pelaksanaan akuntansi dan pelaporan keuangan daerah	100 %		550,000,000	
5	02	02	2.03	05	Koordinasi dan Penyusunan Rancangan Peraturan Daerah tentang Pertanggungjawaban Pelaksanaan APBD Kabupaten/Kota dan Rancangan Peraturan Kepala Daerah tentang Penjabaran Pertanggungjawaban Pelaksanaan APBD Kabupaten/Kota	Persentase tahapan penyusunan Perda dan Perwal tentang APBD, P-APBD, dan LKPD serta realisasi APBD yang tepat waktu	100 %	Jumlah Rancangan Peraturan Daerah tentang Pertanggungjawaban Pelaksanaan APBD Kabupaten/Kota dan Rancangan Peraturan Kepala Daerah tentang Penjabaran Pertanggungjawaban Pelaksanaan APBD Kabupaten/Kota	2 Dokumen	capaian kinerja pelaksanaan akuntansi dan pelaporan keuangan daerah	100 %		165,000,000	
5	02	02	2.03	06	Penyusunan Tanggapan/Tindak Lanjut Terhadap LHP BPK atas Laporan Pertanggungjawaban Pelaksanaan APBD	Persentase tahapan penyusunan Perda dan Perwal tentang APBD, P-APBD, dan LKPD serta realisasi APBD yang tepat waktu	100 %	Jumlah Dokumen Tanggapan/Tindak Lanjut Terhadap LHP BPK atas Laporan Pertanggungjawaban Pelaksanaan APBD	1 Dokumen	capaian kinerja pelaksanaan akuntansi dan pelaporan keuangan daerah	100 %		82,500,000	
5	02	02	2.03	07	Koordinasi, Sinkronisasi, dan Penyelesaian Tuntutan Perbendaharaan dan Tuntutan Kerugian Daerah	Persentase tahapan penyusunan Perda dan Perwal tentang APBD, P-APBD, dan LKPD serta realisasi APBD yang tepat waktu	100 %	Jumlah Dokumen Hasil Koordinasi, Sinkronisasi, dan Penyelesaian Tuntutan Perbendaharaan dan Tuntutan Kerugian Daerah	1 Dokumen	capaian kinerja pelaksanaan akuntansi dan pelaporan keuangan daerah	100 %		149,945,200	



**Prioritas dan Plafon Anggaran Sementara Tahun 2023  
Kota Balikpapan**

**Unit Organisasi : 5.02.5.02.5.02.01.0000 BADAN PENGELOLA KEUANGAN DAERAH**

**Sub Unit Organisasi : 5.02.5.02.5.02.01.0000 BADAN PENGELOLA KEUANGAN DAERAH**

Kode					Program/ Kegiatan	Sasaran Program		Sasaran Kegiatan				Lokasi Kegiatan	Plafon Anggaran Sementara (Rp.)	Keterangan
						Indikator Kinerja	Target	Output Kegiatan	Target	Outcome Kegiatan	Target			
5	02	02	2.03	09	Penyusunan Kebijakan dan Panduan Teknis Operasional Penyelenggaraan Akuntansi Pemerintah Daerah	Persentase tahapan penyusunan Perda dan Perwal tentang APBD, P-APBD, dan LKPD serta realisasi APBD yang tepat waktu	100 %	Jumlah Kebijakan dan Panduan Teknis Operasional Penyelenggaraan Akuntansi Pemerintah Daerah	1 Dokumen	capaian kinerja pelaksanaan akuntansi dan pelaporan keuangan daerah	100 %		110,000,000	
5	02	02	2.03	10	Penyusunan Sistem dan Prosedur Akuntansi dan Pelaporan Keuangan Pemerintah Daerah	Persentase tahapan penyusunan Perda dan Perwal tentang APBD, P-APBD, dan LKPD serta realisasi APBD yang tepat waktu	100 %	Jumlah Sistem dan Prosedur Akuntansi dan Pelaporan Keuangan Pemerintah Daerah	1 Dokumen	capaian kinerja pelaksanaan akuntansi dan pelaporan keuangan daerah	100 %		82,500,000	
5	02	02	2.03	11	Pembinaan Akuntansi, Pelaporan dan Pertanggungjawaban Pemerintah Kabupaten/Kota	Persentase tahapan penyusunan Perda dan Perwal tentang APBD, P-APBD, dan LKPD serta realisasi APBD yang tepat waktu	100 %	Jumlah Orang yang Mengikuti Pembinaan Akuntansi, Pelaporan dan Pertanggungjawaban Pemerintah Kabupaten/Kota	105 Orang	capaian kinerja pelaksanaan akuntansi dan pelaporan keuangan daerah	100 %		1,138,200,000	
5	02	02	2.03	12	Pembinaan Pengelolaan Keuangan BLUD Kabupaten/Kota	Persentase tahapan penyusunan Perda dan Perwal tentang APBD, P-APBD, dan LKPD serta realisasi APBD yang tepat waktu	100 %	Jumlah BLUD Kabupaten/Kota yang Dibina	28 Lembaga	capaian kinerja pelaksanaan akuntansi dan pelaporan keuangan daerah	100 %		350,000,000	
<b>5</b>	<b>02</b>	<b>02</b>	<b>2.04</b>		<b>Penunjang Urusan Kewenangan Pengelolaan Keuangan Daerah</b>								<b>20,300,000,000</b>	
5	02	02	2.04	02	Analisis Investasi Pemerintah Daerah	Persentase tahapan penyusunan Perda dan Perwal tentang APBD, P-APBD, dan LKPD serta realisasi APBD yang tepat waktu	100 %	Jumlah Laporan Hasil Analisis Investasi Pemerintah Daerah	3 Laporan	Persentase Pemenuhan Kewenangan Pengelolaan Keuangan Daerah	100 %		300,000,000	

**Prioritas dan Plafon Anggaran Sementara Tahun 2023  
Kota Balikpapan**

**Unit Organisasi : 5.02.5.02.5.02.01.0000 BADAN PENGELOLA KEUANGAN DAERAH**

**Sub Unit Organisasi : 5.02.5.02.5.02.01.0000 BADAN PENGELOLA KEUANGAN DAERAH**

Kode					Program/ Kegiatan	Sasaran Program		Sasaran Kegiatan				Lokasi Kegiatan	Plafon Anggaran Sementara (Rp.)	Keterangan
						Indikator Kinerja	Target	Output Kegiatan	Target	Outcome Kegiatan	Target			
5	02	02	2.04	09	Pengelolaan Dana Darurat dan Mendesak	Persentase tahapan penyusunan Perda dan Perwal tentang APBD, P-APBD, dan LKPD serta realisasi APBD yang tepat waktu	100 %	Jumlah Laporan Hasil Pengelolaan Dana Darurat dan Mendesak	1 Laporan	Persentase Pemenuhan Kewenangan Pengelolaan Keuangan Daerah	100 %		20,000,000,000	
<b>5</b>	<b>02</b>	<b>02</b>	<b>2.05</b>		<b>Pengelolaan Data dan Implementasi Sistem Informasi Pemerintah Daerah Lingkup Keuangan Daerah</b>								<b>605,000,000</b>	
5	02	02	2.05	01	Inventarisasi dan Analisis Data Bidang Keuangan Daerah	Persentase tahapan penyusunan Perda dan Perwal tentang APBD, P-APBD, dan LKPD serta realisasi APBD yang tepat waktu	100 %	Jumlah Dokumen Hasil Inventarisasi dan Analisis Data Bidang Keuangan Daerah	1 Dokumen	Jumlah aplikasi pengelolaan Keuangan Daerah yang terselenggara	100 %		110,000,000	
5	02	02	2.05	02	Implementasi dan Pemeliharaan Sistem Informasi Pemerintah Daerah Bidang Keuangan Daerah	Persentase tahapan penyusunan Perda dan Perwal tentang APBD, P-APBD, dan LKPD serta realisasi APBD yang tepat waktu	100 %	Jumlah Dokumen Hasil Implementasi dan Pemeliharaan Sistem Informasi Pemerintah Daerah Bidang Keuangan Daerah	1 Dokumen	Jumlah aplikasi pengelolaan Keuangan Daerah yang terselenggara	100 %		385,000,000	
5	02	02	2.05	03	Pembinaan Sistem Informasi Pemerintah Daerah Bidang Keuangan Daerah Pemerintah Kabupaten/Kota	Persentase tahapan penyusunan Perda dan Perwal tentang APBD, P-APBD, dan LKPD serta realisasi APBD yang tepat waktu	100 %	Jumlah Orang yang Mengikuti Pembinaan Sistem Informasi Pemerintah Daerah Bidang Keuangan Daerah Pemerintah Kabupaten/Kota	10 Orang	Jumlah aplikasi pengelolaan Keuangan Daerah yang terselenggara	100 %		110,000,000	
<b>5</b>	<b>02</b>	<b>03</b>			<b>PROGRAM PENGELOLAAN BARANG MILIK DAERAH</b>								<b>5,204,000,000</b>	
<b>5</b>	<b>02</b>	<b>03</b>	<b>2.01</b>		<b>Pengelolaan Barang Milik Daerah</b>								<b>5,204,000,000</b>	
5	02	03	2.01	01	Penyusunan Standar Harga	Persentase peningkatan BMD yang terkelola	100 %	Jumlah Standar Harga yang Disusun	1 Dokumen	Persentase Pelaksanaan Pengelolaan Barang Milik Daerah	100 %		350,000,000	
5	02	03	2.01	02	Penyusunan Standar Barang Milik Daerah dan Standar Kebutuhan Barang Milik Daerah	Persentase peningkatan BMD yang terkelola	100 %	Jumlah Standar Barang Milik Daerah dan Standar Kebutuhan Barang Milik Daerah	1 Dokumen	Persentase Pelaksanaan Pengelolaan Barang Milik Daerah	100 %		129,000,000	
5	02	03	2.01	03	Penyusunan Perencanaan Kebutuhan Barang Milik Daerah	Persentase peningkatan BMD yang terkelola	100 %	Jumlah Rencana Kebutuhan Barang Milik Daerah	2 Dokumen	Persentase Pelaksanaan Pengelolaan Barang Milik Daerah	100 %		250,000,000	

**Prioritas dan Plafon Anggaran Sementara Tahun 2023  
Kota Balikpapan**

**Unit Organisasi : 5.02.5.02.5.02.01.0000 BADAN PENGELOLA KEUANGAN DAERAH**

**Sub Unit Organisasi : 5.02.5.02.5.02.01.0000 BADAN PENGELOLA KEUANGAN DAERAH**

Kode					Program/ Kegiatan	Sasaran Program		Sasaran Kegiatan				Lokasi Kegiatan	Plafon Anggaran Sementara (Rp.)	Keterangan
						Indikator Kinerja	Target	Output Kegiatan	Target	Outcome Kegiatan	Target			
5	02	03	2.01	04	Penyusunan Kebijakan Pengelolaan Barang Milik Daerah	Persentase peningkatan BMD yang terkelola	100 %	Jumlah Kebijakan Pengelolaan Barang Milik Daerah	5 Dokumen	Persentase Pelaksanaan Pengelolaan Barang Milik Daerah	100 %		150,000,000	
5	02	03	2.01	05	Penatausahaan Barang Milik Daerah	Persentase peningkatan BMD yang terkelola	100 %	Jumlah Laporan Penatausahaan Barang Milik Daerah	2 Laporan	Persentase Pelaksanaan Pengelolaan Barang Milik Daerah	100 %		630,000,000	
5	02	03	2.01	06	Inventarisasi Barang Milik Daerah	Persentase peningkatan BMD yang terkelola	100 %	Jumlah Laporan Hasil Inventarisasi (LHI) Barang Milik Daerah	36 Laporan	Persentase Pelaksanaan Pengelolaan Barang Milik Daerah	100 %		165,000,000	
5	02	03	2.01	07	Pengamanan Barang Milik Daerah	Persentase peningkatan BMD yang terkelola	100 %	Jumlah Laporan Hasil Pengamanan Barang Milik Daerah	50 Laporan	Persentase Pelaksanaan Pengelolaan Barang Milik Daerah	100 %		1,950,000,000	
5	02	03	2.01	08	Penilaian Barang Milik Daerah	Persentase peningkatan BMD yang terkelola	100 %	Jumlah Laporan Hasil Penilaian Barang Milik Daerah dan Hasil Koordinasi Penilaian Barang Milik Daerah	3 Laporan	Persentase Pelaksanaan Pengelolaan Barang Milik Daerah	100 %		550,000,000	
5	02	03	2.01	10	Optimalisasi Penggunaan, Pemanfaatan, Pemindahtanganan, Pemusnahan, dan Penghapusan Barang Milik Daerah	Persentase peningkatan BMD yang terkelola	100 %	Jumlah Dokumen Hasil Optimalisasi Penggunaan, Pemanfaatan, Pemindahtanganan, Pemusnahan, dan Penghapusan Barang Milik Daerah	15 Dokumen	Persentase Pelaksanaan Pengelolaan Barang Milik Daerah	100 %		500,000,000	
5	02	03	2.01	11	Rekonsiliasi dalam rangka Penyusunan Laporan Barang Milik Daerah	Persentase peningkatan BMD yang terkelola	100 %	Jumlah Laporan Hasil Rekonsiliasi dalam rangka Penyusunan Laporan Barang Milik Daerah	2 Laporan	Persentase Pelaksanaan Pengelolaan Barang Milik Daerah	100 %		165,000,000	
5	02	03	2.01	12	Penyusunan Laporan Barang Milik Daerah	Persentase peningkatan BMD yang terkelola	100 %	Jumlah Laporan Barang Milik Daerah yang Disusun	1 Laporan	Persentase Pelaksanaan Pengelolaan Barang Milik Daerah	100 %		165,000,000	
5	02	03	2.01	13	Pembinaan Pengelolaan Barang Milik Daerah Pemerintah Kabupaten/Kota	Persentase peningkatan BMD yang terkelola	100 %	Jumlah Orang yang Mengikuti Pembinaan Pengelolaan Barang Milik Daerah Pemerintah Kabupaten/Kota	72 Orang	Persentase Pelaksanaan Pengelolaan Barang Milik Daerah	100 %		200,000,000	
<b>TOTAL</b>													<b>63,799,394,450</b>	

**Prioritas dan Plafon Anggaran Sementara Tahun 2023  
Kota Balikpapan**

Unit Organisasi : 5.03.5.04.0.00.01.0000 BADAN KEPEGAWAIAN DAN PENGEMBANGAN SUMBER DAYA MANUSIA

Sub Unit Organisasi : 5.03.5.04.0.00.01.0000 BADAN KEPEGAWAIAN DAN PENGEMBANGAN SUMBER DAYA MANUSIA

Kode			Program/ Kegiatan	Sasaran Program		Sasaran Kegiatan				Lokasi Kegiatan	Plafon Anggaran Sementara (Rp.)	Keterangan		
				Indikator Kinerja	Target	Output Kegiatan	Target	Outcome Kegiatan	Target					
5	03	01		<b>PROGRAM PENUNJANG URUSAN PEMERINTAHAN DAERAH KABUPATEN/KOTA</b>								<b>10,166,530,250</b>		
5	03	01	2.02	<b>Administrasi Keuangan Perangkat Daerah</b>								<b>8,200,000,000</b>		
5	03	01	2.02	01	Penyediaan Gaji dan Tunjangan ASN	Indeks Kepuasan Masyarakat (IKM) Internal Perangkat Daerah	81 Nilai	Jumlah Orang yang Menerima Gaji dan Tunjangan ASN	56 Orang/bulan	IKM Layanan Administrasi Keuangan Perangkat Daerah	81 Nilai	Semua Kab/Kota, Semua Kecamatan, Semua Kelurahan	8,200,000,000	
5	03	01	2.06	<b>Administrasi Umum Perangkat Daerah</b>								<b>1,414,670,250</b>		
5	03	01	2.06	02	Penyediaan Peralatan dan Perlengkapan Kantor	Indeks Kepuasan Masyarakat (IKM) Internal Perangkat Daerah	81 Nilai	Jumlah Paket Peralatan dan Perlengkapan Kantor yang Disediakan	9 Paket	IKM Layanan Administrasi Umum Perangkat Daerah	81 Nilai	Semua Kab/Kota, Semua Kecamatan, Semua Kelurahan	722,327,000	
5	03	01	2.06	04	Penyediaan Bahan Logistik Kantor	Indeks Kepuasan Masyarakat (IKM) Internal Perangkat Daerah	81 Nilai	Jumlah Paket Bahan Logistik Kantor yang Disediakan	13 Paket	IKM Layanan Administrasi Umum Perangkat Daerah	81 Nilai	Semua Kab/Kota, Semua Kecamatan, Semua Kelurahan	289,999,500	
5	03	01	2.06	05	Penyediaan Barang Cetak dan Penggandaan	Indeks Kepuasan Masyarakat (IKM) Internal Perangkat Daerah	81 Nilai	Jumlah Paket Barang Cetak dan Penggandaan yang Disediakan	3 Paket	IKM Layanan Administrasi Umum Perangkat Daerah	81 Nilai	Semua Kab/Kota, Semua Kecamatan, Semua Kelurahan	44,999,750	
5	03	01	2.06	06	Penyediaan Bahan Bacaan dan Peraturan Perundang-undangan	Indeks Kepuasan Masyarakat (IKM) Internal Perangkat Daerah	81 Nilai	Jumlah Dokumen Bahan Bacaan dan Peraturan Perundang-Undangan yang Disediakan	2 Dokumen	IKM Layanan Administrasi Umum Perangkat Daerah	81 Nilai	Semua Kab/Kota, Semua Kecamatan, Semua Kelurahan	7,344,000	
5	03	01	2.06	09	Penyelenggaraan Rapat Koordinasi dan Konsultasi SKPD	Indeks Kepuasan Masyarakat (IKM) Internal Perangkat Daerah	81 Nilai	Jumlah Laporan Penyelenggaraan Rapat Koordinasi dan Konsultasi SKPD	88 Laporan	IKM Layanan Administrasi Umum Perangkat Daerah	81 Nilai	Semua Kab/Kota, Semua Kecamatan, Semua Kelurahan	350,000,000	
5	03	01	2.08	<b>Penyediaan Jasa Penunjang Urusan Pemerintahan Daerah</b>								<b>168,460,000</b>		

**Prioritas dan Plafon Anggaran Sementara Tahun 2023  
Kota Balikpapan**

**Unit Organisasi : 5.03.5.04.0.00.01.0000 BADAN KEPEGAWAIAN DAN PENGEMBANGAN SUMBER DAYA MANUSIA**

**Sub Unit Organisasi : 5.03.5.04.0.00.01.0000 BADAN KEPEGAWAIAN DAN PENGEMBANGAN SUMBER DAYA MANUSIA**

Kode					Program/ Kegiatan	Sasaran Program		Sasaran Kegiatan				Lokasi Kegiatan	Plafon Anggaran Sementara (Rp.)	Keterangan
						Indikator Kinerja	Target	Output Kegiatan	Target	Outcome Kegiatan	Target			
5	03	01	2.08	01	Penyediaan Jasa Surat Menyurat	Indeks Kepuasan Masyarakat (IKM) Internal Perangkat Daerah	81 Nilai	Jumlah Laporan Penyediaan Jasa Surat Menyurat	12 Laporan	IKM Layanan Penyediaan Jasa Penunjang Urusan Pemerintahan Daerah	81 Nilai	Semua Kab/Kota, Semua Kecamatan, Semua Kelurahan	11,760,000	
5	03	01	2.08	02	Penyediaan Jasa Komunikasi, Sumber Daya Air dan Listrik	Indeks Kepuasan Masyarakat (IKM) Internal Perangkat Daerah	81 Nilai	Jumlah Laporan Penyediaan Jasa Komunikasi, Sumber Daya Air dan Listrik yang Disediakan	12 Laporan	IKM Layanan Penyediaan Jasa Penunjang Urusan Pemerintahan Daerah	81 Nilai	Semua Kab/Kota, Semua Kecamatan, Semua Kelurahan	133,812,000	
5	03	01	2.08	04	Penyediaan Jasa Pelayanan Umum Kantor	Indeks Kepuasan Masyarakat (IKM) Internal Perangkat Daerah	81 Nilai	Jumlah Laporan Penyediaan Jasa Pelayanan Umum Kantor yang Disediakan	12 Laporan	IKM Layanan Penyediaan Jasa Penunjang Urusan Pemerintahan Daerah	81 Nilai	Semua Kab/Kota, Semua Kecamatan, Semua Kelurahan	22,888,000	
<b>5</b>	<b>03</b>	<b>01</b>	<b>2.09</b>		<b>Pemeliharaan Barang Milik Daerah Penunjang Urusan Pemerintahan Daerah</b>							<b>383,400,000</b>		
5	03	01	2.09	01	Penyediaan Jasa Pemeliharaan, Biaya Pemeliharaan, dan Pajak Kendaraan Perorangan Dinas atau Kendaraan Dinas Jabatan	Indeks Kepuasan Masyarakat (IKM) Internal Perangkat Daerah	81 Nilai	Jumlah Kendaraan Perorangan Dinas atau Kendaraan Dinas Jabatan yang Dipelihara dan dibayarkan Pajaknya	14 Unit	IKM Layanan Pemeliharaan Barang Milik Daerah Penunjang Urusan Pemerintahan Daerah	81 Nilai	Semua Kab/Kota, Semua Kecamatan, Semua Kelurahan	225,000,000	
5	03	01	2.09	02	Penyediaan Jasa Pemeliharaan, Biaya Pemeliharaan, Pajak dan Perizinan Kendaraan Dinas Operasional atau Lapangan	Indeks Kepuasan Masyarakat (IKM) Internal Perangkat Daerah	81 Nilai	Jumlah Kendaraan Dinas Operasional atau Lapangan yang Dipelihara dan dibayarkan Pajak dan Perizinannya	1 Unit	IKM Layanan Pemeliharaan Barang Milik Daerah Penunjang Urusan Pemerintahan Daerah	81 Nilai	Semua Kab/Kota, Semua Kecamatan, Semua Kelurahan	56,900,000	
5	03	01	2.09	06	Pemeliharaan Peralatan dan Mesin Lainnya	Indeks Kepuasan Masyarakat (IKM) Internal Perangkat Daerah	81 Nilai	Jumlah Peralatan dan Mesin Lainnya yang Dipelihara	175 Unit	IKM Layanan Pemeliharaan Barang Milik Daerah Penunjang Urusan Pemerintahan Daerah	81 Nilai	Semua Kab/Kota, Semua Kecamatan, Semua Kelurahan	101,500,000	
<b>5</b>	<b>03</b>	<b>02</b>			<b>PROGRAM KEPEGAWAIAN DAERAH</b>							<b>4,847,381,650</b>		
<b>5</b>	<b>03</b>	<b>02</b>	<b>2.01</b>		<b>Pengadaan, Pemberhentian dan Informasi Kepegawaian ASN</b>							<b>1,762,978,950</b>		

**Prioritas dan Plafon Anggaran Sementara Tahun 2023  
Kota Balikpapan**

**Unit Organisasi : 5.03.5.04.0.00.01.0000 BADAN KEPEGAWAIAN DAN PENGEMBANGAN SUMBER DAYA MANUSIA**

**Sub Unit Organisasi : 5.03.5.04.0.00.01.0000 BADAN KEPEGAWAIAN DAN PENGEMBANGAN SUMBER DAYA MANUSIA**

Kode					Program/ Kegiatan	Sasaran Program		Sasaran Kegiatan				Lokasi Kegiatan	Plafon Anggaran Sementara (Rp.)	Keterangan
						Indikator Kinerja	Target	Output Kegiatan	Target	Outcome Kegiatan	Target			
5	03	02	2.01	02	Penyusunan Rencana Kebutuhan, Jenis dan Jumlah Jabatan untuk Pelaksanaan Pengadaan ASN	Presentase sistem informasi ASN yang terintegrasi	40 %	Jumlah Dokumen Hasil Penyusunan Rencana Kebutuhan, Jenis dan Jumlah Jabatan untuk Pelaksanaan Pengadaan ASN	1 Dokumen	Persentase Kualitas Data ASN	100 %	Semua Kab/Kota, Semua Kecamatan, Semua Kelurahan	14,999,850	
5	03	02	2.01	03	Koordinasi dan Fasilitasi Pengadaan PNS dan PPPK	Presentase sistem informasi ASN yang terintegrasi	40 %	Jumlah Dokumen Kegiatan Koordinasi dan Fasilitasi Pengadaan PNS dan PPPK	1 Dokumen	Persentase Kualitas Data ASN	100 %	Semua Kab/Kota, Semua Kecamatan, Semua Kelurahan	769,997,900	
5	03	02	2.01	06	Koordinasi Pelaksanaan Administrasi Pemberhentian	Presentase sistem informasi ASN yang terintegrasi	40 %	Jumlah Dokumen Hasil kegiatan Koordinasi Pelaksanaan Administrasi Pemberhentian	1 Dokumen	Persentase Kualitas Data ASN	100 %	Semua Kab/Kota, Semua Kecamatan, Semua Kelurahan	28,999,300	
5	03	02	2.01	08	Fasilitasi Lembaga Profesi ASN	Presentase sistem informasi ASN yang terintegrasi	40 %	Jumlah Lembaga Profesi ASN yang Difasilitasi	1 Lembaga	Persentase Kualitas Data ASN	100 %	Semua Kab/Kota, Semua Kecamatan, Semua Kelurahan	538,999,700	
5	03	02	2.01	10	Pengelolaan Sistem Informasi Kepegawaian	Presentase sistem informasi ASN yang terintegrasi	40 %	Jumlah Dokumen Hasil Pengelolaan Sistem Informasi Kepegawaian	2 Dokumen	Persentase Kualitas Data ASN	100 %	Semua Kab/Kota, Semua Kecamatan, Semua Kelurahan	217,495,200	
5	03	02	2.01	12	Evaluasi Data, Informasi dan Sistem Informasi Kepegawaian	Presentase sistem informasi ASN yang terintegrasi	40 %	Jumlah Laporan Hasil Evaluasi Data, Informasi dan Sistem Informasi Kepegawaian	12 Laporan	Persentase Kualitas Data ASN	100 %	Semua Kab/Kota, Semua Kecamatan, Semua Kelurahan	192,487,000	
<b>5</b>	<b>03</b>	<b>02</b>	2.02		<b>Mutasi dan Promosi ASN</b>								<b>520,000,000</b>	

**Prioritas dan Plafon Anggaran Sementara Tahun 2023  
Kota Balikpapan**

**Unit Organisasi : 5.03.5.04.0.00.01.0000 BADAN KEPEGAWAIAN DAN PENGEMBANGAN SUMBER DAYA MANUSIA**

**Sub Unit Organisasi : 5.03.5.04.0.00.01.0000 BADAN KEPEGAWAIAN DAN PENGEMBANGAN SUMBER DAYA MANUSIA**

Kode					Program/ Kegiatan	Sasaran Program		Sasaran Kegiatan				Lokasi Kegiatan	Plafon Anggaran Sementara (Rp.)	Keterangan
						Indikator Kinerja	Target	Output Kegiatan	Target	Outcome Kegiatan	Target			
5	03	02	2.02	01	Pengelolaan Mutasi ASN	Persentase penempatan ASN yang sesuai dengan Kompetensi, Kualifikasi dan Kinerja	88.80 %	Jumlah Dokumen Hasil Pelaksanaan Mutasi Jabatan Pimpinan Tinggi, Jabatan Administrasi, Jabatan Pelaksana dan Mutasi ASN antar Daerah	16 Dokumen	Persentase penempatan ASN melalui promosi, rotasi dan mutasi sesuai kualifikasi, kompetensi dan kinerja	88.2 %	Semua Kab/Kota, Semua Kecamatan, Semua Kelurahan	50,000,000	
5	03	02	2.02	02	Pengelolaan Kenaikan Pangkat ASN	Persentase penempatan ASN yang sesuai dengan Kompetensi, Kualifikasi dan Kinerja	88.80 %	Jumlah Pengelolaan Kenaikan Pangkat ASN	725 Dokumen	Persentase penempatan ASN melalui promosi, rotasi dan mutasi sesuai kualifikasi, kompetensi dan kinerja	88.2 %	Semua Kab/Kota, Semua Kecamatan, Semua Kelurahan	20,000,000	
5	03	02	2.02	03	Pengelolaan Promosi ASN	Persentase penempatan ASN yang sesuai dengan Kompetensi, Kualifikasi dan Kinerja	88.80 %	Jumlah Dokumen Hasil Pengelolaan Promosi ASN	4 Dokumen	Persentase penempatan ASN melalui promosi, rotasi dan mutasi sesuai kualifikasi, kompetensi dan kinerja	88.2 %	Semua Kab/Kota, Semua Kecamatan, Semua Kelurahan	450,000,000	
<b>5</b>	<b>03</b>	<b>02</b>	2.03		<b>Pengembangan Kompetensi ASN</b>								<b>2,313,403,000</b>	
5	03	02	2.03	02	Pengelolaan Assessment Center	Persentase peningkatan kualifikasi pendidikan ASN	3.68 %	Jumlah Dokumen Pengelolaan Assessment Center	6 Dokumen	Persentase ASN yang difasilitasi tugas belajar	0.33 %	Semua Kab/Kota, Semua Kecamatan, Semua Kelurahan	419,916,100	
5	03	02	2.03	04	Pengelolaan Pendidikan Lanjutan ASN	Persentase peningkatan kualifikasi pendidikan ASN	3.68 %	Jumlah ASN yang Mendapatkan Pendidikan Lanjutan	19 Orang	Persentase ASN yang difasilitasi tugas belajar	0.33 %	Semua Kab/Kota, Semua Kecamatan, Semua Kelurahan	1,696,399,900	
5	03	02	2.03	13	Pembinaan Jabatan Fungsional ASN	Persentase peningkatan kualifikasi pendidikan ASN	3.68 %	Jumlah ASN Fungsional yang Dibina	237 Orang	Persentase ASN yang difasilitasi tugas belajar	0.33 %	Semua Kab/Kota, Semua Kecamatan, Semua Kelurahan	197,087,000	
<b>5</b>	<b>03</b>	<b>02</b>	2.04		<b>Penilaian dan Evaluasi Kinerja Aparatur</b>								<b>250,999,700</b>	

**Prioritas dan Plafon Anggaran Sementara Tahun 2023  
Kota Balikpapan**

**Unit Organisasi : 5.03.5.04.0.00.01.0000 BADAN KEPEGAWAIAN DAN PENGEMBANGAN SUMBER DAYA MANUSIA**

**Sub Unit Organisasi : 5.03.5.04.0.00.01.0000 BADAN KEPEGAWAIAN DAN PENGEMBANGAN SUMBER DAYA MANUSIA**

Kode					Program/ Kegiatan	Sasaran Program		Sasaran Kegiatan				Lokasi Kegiatan	Plafon Anggaran Sementara (Rp.)	Keterangan
						Indikator Kinerja	Target	Output Kegiatan	Target	Outcome Kegiatan	Target			
5	03	02	2.04	02	Pelaksanaan Penilaian dan Evaluasi Kinerja Aparatur	Persentase ASN dengan kriteria kinerja baik	97.99 %	Jumlah Dokumen Hasil Pelaksanaan Penilaian dan Evaluasi Kinerja Aparatur	1 Dokumen	Persentase Penurunan Pelanggaran disiplin ASN	5.26 %	Semua Kab/Kota, Semua Kecamatan, Semua Kelurahan	50,000,000	
5	03	02	2.04	04	Pengelolaan Pemberian Penghargaan bagi Pegawai	Persentase ASN dengan kriteria kinerja baik	97.99 %	Jumlah ASN yang Diberikan Penghargaan	36 Orang	Persentase Penurunan Pelanggaran disiplin ASN	5.26 %	Semua Kab/Kota, Semua Kecamatan, Semua Kelurahan	70,000,000	
5	03	02	2.04	05	Pengelolaan Tanda Jasa bagi Pegawai	Persentase ASN dengan kriteria kinerja baik	97.99 %	Jumlah ASN yang Diberikan Tanda Jasa	325 Orang	Persentase Penurunan Pelanggaran disiplin ASN	5.26 %	Semua Kab/Kota, Semua Kecamatan, Semua Kelurahan	15,000,000	
5	03	02	2.04	07	Pembinaan Disiplin ASN	Persentase ASN dengan kriteria kinerja baik	97.99 %	Jumlah ASN yang Mendapatkan Pembinaan Kedisiplinan	250 Orang	Persentase Penurunan Pelanggaran disiplin ASN	5.26 %	Semua Kab/Kota, Semua Kecamatan, Semua Kelurahan	35,000,000	
5	03	02	2.04	08	Pengelolaan Penyelesaian Pelanggaran Disiplin ASN	Persentase ASN dengan kriteria kinerja baik	97.99 %	Jumlah Laporan Hasil Pengelolaan Penyelesaian Pelanggaran Disiplin ASN	17 Laporan	Persentase Penurunan Pelanggaran disiplin ASN	5.26 %	Semua Kab/Kota, Semua Kecamatan, Semua Kelurahan	45,999,700	
5	03	02	2.04	09	Pelayanan Proses Izin Perceraian Pegawai	Persentase ASN dengan kriteria kinerja baik	97.99 %	Jumlah Dokumen Proses Izin Perceraian Pegawai yang Dilayani	20 Dokumen	Persentase Penurunan Pelanggaran disiplin ASN	5.26 %	Semua Kab/Kota, Semua Kecamatan, Semua Kelurahan	35,000,000	
<b>5</b>	<b>04</b>	<b>02</b>			<b>PROGRAM PENGEMBANGAN SUMBER DAYA MANUSIA</b>							<b>4,773,001,550</b>		
<b>5</b>	<b>04</b>	<b>02</b>	2.01		<b>Pengembangan Kompetensi Teknis</b>							<b>2,129,517,450</b>		



**Prioritas dan Plafon Anggaran Sementara Tahun 2023  
Kota Balikpapan**

**Unit Organisasi : 5.03.5.04.0.00.01.0000 BADAN KEPEGAWAIAN DAN PENGEMBANGAN SUMBER DAYA MANUSIA**

**Sub Unit Organisasi : 5.03.5.04.0.00.01.0000 BADAN KEPEGAWAIAN DAN PENGEMBANGAN SUMBER DAYA MANUSIA**

Kode					Program/ Kegiatan	Sasaran Program		Sasaran Kegiatan				Lokasi Kegiatan	Plafon Anggaran Sementara (Rp.)	Keterangan
						Indikator Kinerja	Target	Output Kegiatan	Target	Outcome Kegiatan	Target			
5	04	02	2.01	03	Penyelenggaraan Pengembangan Kompetensi Teknis Umum, Inti, dan Pilihan bagi Jabatan Administrasi Penyelenggara Urusan Pemerintahan Konkuren, Perangkat Daerah Penunjang, dan Urusan Pemerintahan Umum	Persentase ASN yang memperoleh pengembangan kompetensi sesuai rencana pengembangan kompetensi	14.91 %	Jumlah ASN yang Mengikuti Pengembangan Kompetensi	634 Orang	Persentase ASN yang memperoleh pengembangan kompetensi teknis sesuai rencana pengembangan kompetensi	15.61 %	Semua Kab/Kota, Semua Kecamatan, Semua Kelurahan	2,115,489,200	
5	04	02	2.01	04	Pembinaan, Pengoordinasian, Fasilitasi, Pemantauan, Evaluasi, dan Pelaporan Pengembangan Kompetensi Teknis Umum, Inti, dan Pilihan bagi Jabatan Administrasi Penyelenggara Urusan Pemerintahan Konkuren, Perangkat Daerah Penunjang, dan Urusan Pemerintahan Umum	Persentase ASN yang memperoleh pengembangan kompetensi sesuai rencana pengembangan kompetensi	14.91 %	Jumlah Dokumen Hasil Pembinaan, Pengoordinasian, Fasilitasi, Pemantauan, Evaluasi, dan Pelaporan Pengembangan Kompetensi Teknis Umum, Inti, dan Pilihan bagi Jabatan Administrasi Penyelenggara Urusan Pemerintahan Konkuren, Perangkat Daerah Penunjang, dan Urusan Pemerintahan Umum	2 Dokumen	Persentase ASN yang memperoleh pengembangan kompetensi teknis sesuai rencana pengembangan kompetensi	15.61 %	Semua Kab/Kota, Semua Kecamatan, Semua Kelurahan	14,028,250	
<b>5</b>	<b>04</b>	<b>02</b>	<b>2.02</b>		<b>Sertifikasi, Kelembagaan, Pengembangan Kompetensi Manajerial dan Fungsional</b>							<b>2,643,484,100</b>		
5	04	02	2.02	07	Penyelenggaraan Pengembangan Kompetensi bagi Pimpinan Daerah, Jabatan Pimpinan Tinggi, Jabatan Fungsional, Kepemimpinan, dan Prajabatan	Persentase ASN yang memperoleh pengembangan kompetensi sesuai rencana pengembangan kompetensi	14.91 %	Jumlah Laporan Hasil Penyelenggaraan Pengembangan Kompetensi bagi Pimpinan Daerah, Jabatan Pimpinan Tinggi, Jabatan Fungsional, Kepemimpinan, dan Prajabatan	7 Laporan	Persentase ASN yang memperoleh pengembangan Kompetensi Manajerial, Fungsional dan dasar sesuai rencana pengembangan kompetensi	13.35 %	Semua Kab/Kota, Semua Kecamatan, Semua Kelurahan	2,643,484,100	
<b>TOTAL</b>												<b>19,786,913,450</b>		

**Prioritas dan Plafon Anggaran Sementara Tahun 2023  
Kota Balikpapan**

Unit Organisasi : 6.01.0.00.0.00.01.0000 INSPEKTORAT

Sub Unit Organisasi : 6.01.0.00.0.00.01.0000 INSPEKTORAT

Kode			Program/ Kegiatan	Sasaran Program		Sasaran Kegiatan				Lokasi Kegiatan	Plafon Anggaran Sementara (Rp.)	Keterangan	
				Indikator Kinerja	Target	Output Kegiatan	Target	Outcome Kegiatan	Target				
<b>6</b>	<b>01</b>	<b>01</b>		<b>PROGRAM PENUNJANG URUSAN PEMERINTAHAN DAERAH KABUPATEN/KOTA</b>								<b>12,655,779,730</b>	
<b>6</b>	<b>01</b>	<b>01</b>	2.02	<b>Administrasi Keuangan Perangkat Daerah</b>								<b>9,119,436,355</b>	
6	01	01	2.02	01	Penyediaan Gaji dan Tunjangan ASN	Indeks Kepuasan Masyarakat (IKM) Internal	84 %	Jumlah Orang yang Menerima Gaji dan Tunjangan ASN	52 Orang/bulan	IKM Layanan Administrasi Keuangan Perangkat Daerah	84 %	9,119,436,355	
<b>6</b>	<b>01</b>	<b>01</b>	2.05	<b>Administrasi Kepegawaian Perangkat Daerah</b>								<b>750,000,000</b>	
6	01	01	2.05	09	Pendidikan dan Pelatihan Pegawai Berdasarkan Tugas dan Fungsi	Indeks Kepuasan Masyarakat (IKM) Internal	84 %	Jumlah Pegawai Berdasarkan Tugas dan Fungsi yang Mengikuti Pendidikan dan Pelatihan	29 Orang	IKM Layanan Administrasi Kepegawaian Perangkat Daerah	84 %	400,000,000	
6	01	01	2.05	11	Bimbingan Teknis Implementasi Peraturan Perundang-Undangan	Indeks Kepuasan Masyarakat (IKM) Internal	84 %	Jumlah Orang yang Mengikuti Bimbingan Teknis Implementasi Peraturan Perundang-Undangan	52 Orang	IKM Layanan Administrasi Kepegawaian Perangkat Daerah	84 %	350,000,000	
<b>6</b>	<b>01</b>	<b>01</b>	2.06	<b>Administrasi Umum Perangkat Daerah</b>								<b>1,136,633,000</b>	
6	01	01	2.06	01	Penyediaan Komponen Instalasi Listrik/Penerangan Bangunan Kantor	Indeks Kepuasan Masyarakat (IKM) Internal	84 %	Jumlah Paket Komponen Instalasi Listrik/Penerangan Bangunan Kantor yang Disediakan	2 Paket	IKM Layanan Administrasi Umum Perangkat Daerah	84 %	10,634,000	
6	01	01	2.06	02	Penyediaan Peralatan dan Perlengkapan Kantor	Indeks Kepuasan Masyarakat (IKM) Internal	84 %	Jumlah Paket Peralatan dan Perlengkapan Kantor yang Disediakan	4 Paket	IKM Layanan Administrasi Umum Perangkat Daerah	84 %	327,460,000	
6	01	01	2.06	04	Penyediaan Bahan Logistik Kantor	Indeks Kepuasan Masyarakat (IKM) Internal	84 %	Jumlah Paket Bahan Logistik Kantor yang Disediakan	6 Paket	IKM Layanan Administrasi Umum Perangkat Daerah	84 %	249,236,500	
6	01	01	2.06	05	Penyediaan Barang Cetak dan Penggandaan	Indeks Kepuasan Masyarakat (IKM) Internal	84 %	Jumlah Paket Barang Cetak dan Penggandaan yang Disediakan	3 Paket	IKM Layanan Administrasi Umum Perangkat Daerah	84 %	98,795,000	
6	01	01	2.06	06	Penyediaan Bahan Bacaan dan Peraturan Perundang-undangan	Indeks Kepuasan Masyarakat (IKM) Internal	84 %	Jumlah Dokumen Bahan Bacaan dan Peraturan Perundang-undangan yang Disediakan	1688 Eksemplar	IKM Layanan Administrasi Umum Perangkat Daerah	84 %	8,440,000	
6	01	01	2.06	09	Penyelenggaraan Rapat Koordinasi dan Konsultasi SKPD	Indeks Kepuasan Masyarakat (IKM) Internal	84 %	Jumlah Laporan Penyelenggaraan Rapat Koordinasi dan Konsultasi SKPD	36 Laporan	IKM Layanan Administrasi Umum Perangkat Daerah	84 %	442,067,500	
<b>6</b>	<b>01</b>	<b>01</b>	2.07	<b>Pengadaan Barang Milik Daerah Penunjang Urusan Pemerintah Daerah</b>								<b>34,280,875</b>	

**Prioritas dan Plafon Anggaran Sementara Tahun 2023  
Kota Balikpapan**

Unit Organisasi : 6.01.0.00.0.00.01.0000 INSPEKTORAT

Sub Unit Organisasi : 6.01.0.00.0.00.01.0000 INSPEKTORAT

Kode					Program/ Kegiatan	Sasaran Program		Sasaran Kegiatan				Lokasi Kegiatan	Plafon Anggaran Sementara (Rp.)	Keterangan
						Indikator Kinerja	Target	Output Kegiatan	Target	Outcome Kegiatan	Target			
6	01	01	2.07	06	Pengadaan Peralatan dan Mesin Lainnya	Indeks Kepuasan Masyarakat (IKM) Internal	84 %	Jumlah Unit Peralatan dan Mesin Lainnya yang Disediakan	5 Unit	IKM Layanan Pengadaan Barang Milik Daerah Penunjang Urusan Pemerintah Daerah	84 %		34,280,875	
<b>6</b>	<b>01</b>	<b>01</b>	<b>2.08</b>		<b>Penyediaan Jasa Penunjang Urusan Pemerintahan Daerah</b>								<b>757,329,500</b>	
6	01	01	2.08	01	Penyediaan Jasa Surat Menyurat	Indeks Kepuasan Masyarakat (IKM) Internal	84 %	Jumlah Laporan Penyediaan Jasa Surat Menyurat	4 Laporan	IKM Layanan Penyediaan Jasa Penunjang Urusan Pemerintahan Daerah	84 %		3,980,000	
6	01	01	2.08	02	Penyediaan Jasa Komunikasi, Sumber Daya Air dan Listrik	Indeks Kepuasan Masyarakat (IKM) Internal	84 %	Jumlah Laporan Penyediaan Jasa Komunikasi, Sumber Daya Air dan Listrik yang Disediakan	12 Laporan	IKM Layanan Penyediaan Jasa Penunjang Urusan Pemerintahan Daerah	84 %		192,950,500	
6	01	01	2.08	04	Penyediaan Jasa Pelayanan Umum Kantor	Indeks Kepuasan Masyarakat (IKM) Internal	84 %	Jumlah Laporan Penyediaan Jasa Pelayanan Umum Kantor yang Disediakan	12 Laporan	IKM Layanan Penyediaan Jasa Penunjang Urusan Pemerintahan Daerah	84 %		560,399,000	
<b>6</b>	<b>01</b>	<b>01</b>	<b>2.09</b>		<b>Pemeliharaan Barang Milik Daerah Penunjang Urusan Pemerintahan Daerah</b>								<b>858,100,000</b>	
6	01	01	2.09	01	Penyediaan Jasa Pemeliharaan, Biaya Pemeliharaan, dan Pajak Kendaraan Perorangan Dinas atau Kendaraan Dinas Jabatan	Indeks Kepuasan Masyarakat (IKM) Internal	84 %	Jumlah Kendaraan Perorangan Dinas atau Kendaraan Dinas Jabatan yang Dipelihara dan dibayarkan Pajaknya	31 Unit	IKM Layanan Pemeliharaan Barang Milik Daerah Penunjang Urusan Pemerintahan Daerah	84 %		607,250,000	
6	01	01	2.09	06	Pemeliharaan Peralatan dan Mesin Lainnya	Indeks Kepuasan Masyarakat (IKM) Internal	84 %	Jumlah Peralatan dan Mesin Lainnya yang Dipelihara	12 Unit	IKM Layanan Pemeliharaan Barang Milik Daerah Penunjang Urusan Pemerintahan Daerah	84 %		102,100,000	
6	01	01	2.09	10	Pemeliharaan/Rehabilitasi Sarana dan Prasarana Gedung Kantor atau Bangunan Lainnya	Indeks Kepuasan Masyarakat (IKM) Internal	84 %	Jumlah Sarana dan Prasarana Gedung Kantor atau Bangunan Lainnya yang Dipelihara/Direhabilitasi	1 Unit	IKM Layanan Pemeliharaan Barang Milik Daerah Penunjang Urusan Pemerintahan Daerah	84 %		148,750,000	
<b>6</b>	<b>01</b>	<b>02</b>			<b>PROGRAM PENYELENGGARAAN PENGAWASAN</b>								<b>493,000,000</b>	
<b>6</b>	<b>01</b>	<b>02</b>	<b>2.01</b>		<b>Penyelenggaraan Pengawasan Internal</b>								<b>110,400,000</b>	
6	01	02	2.01	02	Pengawasan Keuangan Pemerintah Daerah	Persentase penyelesaian tindak lanjut temuan hasil pengawasan	85.33 %	Jumlah Laporan Hasil Pengawasan Keuangan Pemerintah Daerah	62 Laporan	Persentase laporan penyelenggaraan pengawasan internal sesuai PKPT Inspektorat	85.5 %		91,200,000	

**Prioritas dan Plafon Anggaran Sementara Tahun 2023  
Kota Balikpapan**

Unit Organisasi : 6.01.0.00.0.00.01.0000 INSPEKTORAT

Sub Unit Organisasi : 6.01.0.00.0.00.01.0000 INSPEKTORAT

Kode					Program/ Kegiatan	Sasaran Program		Sasaran Kegiatan				Lokasi Kegiatan	Plafon Anggaran Sementara (Rp.)	Keterangan
						Indikator Kinerja	Target	Output Kegiatan	Target	Outcome Kegiatan	Target			
6	01	02	2.01	07	Monitoring dan Evaluasi Tindak Lanjut Hasil Pemeriksaan BPK RI dan Tindak Lanjut Hasil Pemeriksaan APIP	Persentase penyelesaian tindak lanjut temuan hasil pengawasan	85.33 %	Jumlah Dokumen Hasil Monitoring dan Evaluasi Tindak Lanjut Hasil Pemeriksaan BPK RI dan Tindak Lanjut Hasil Pemeriksaan APIP	4 Dokumen	Persentase laporan penyelenggaraan pengawasan internal sesuai PKPT Inspektorat	85.5 %		19,200,000	
<b>6</b>	<b>01</b>	<b>02</b>	2.02		<b>Penyelenggaraan Pengawasan dengan Tujuan Tertentu</b>								<b>382,600,000</b>	
6	01	02	2.02	01	Penanganan Penyelesaian Kerugian Negara/Daerah	Persentase penyelesaian tindak lanjut temuan hasil pengawasan	85.33 %	Jumlah Laporan Penyelesaian Kerugian Negara/Daerah yang Ditangani	6 Laporan	Persentase laporan hasil penyelenggaraan pengawasan dengan tujuan tertentu	80.5 %		109,350,000	
6	01	02	2.02	02	Pengawasan dengan Tujuan Tertentu	Persentase penyelesaian tindak lanjut temuan hasil pengawasan	85.33 %	Jumlah Laporan Hasil Pengawasan Dengan Tujuan Tertentu	22 Laporan	Persentase laporan hasil penyelenggaraan pengawasan dengan tujuan tertentu	80.5 %		273,250,000	
<b>6</b>	<b>01</b>	<b>03</b>			<b>PROGRAM PERUMUSAN KEBIJAKAN, PENDAMPINGAN DAN ASISTENSI</b>								<b>571,950,000</b>	
<b>6</b>	<b>01</b>	<b>03</b>	2.01		<b>Perumusan Kebijakan Teknis di Bidang Pengawasan dan Fasilitasi Pengawasan</b>								<b>5,000,000</b>	
6	01	03	2.01	01	Perumusan Kebijakan Teknis di Bidang Pengawasan	Persentase hasil capaian kinerja tata laksana pengawasan	63.33 %	Jumlah Rekomendasi Kebijakan Teknis di Bidang Pengawasan yang Disusun	4 Rekomendasi	Persentase Kinerja Perumusan Regulasi Daerah di Bidang Pengawasan yang telah dilaksanakan	86.67 %		5,000,000	
<b>6</b>	<b>01</b>	<b>03</b>	2.02		<b>Pendampingan dan Asistensi</b>								<b>566,950,000</b>	
6	01	03	2.02	01	Pendampingan dan Asistensi Urusan Pemerintahan Daerah	Persentase hasil capaian kinerja tata laksana pengawasan	63.33 %	Jumlah Perangkat Daerah yang Dilakukan Pendampingan dan Asistensi Urusan Pemerintahan Daerah	3 perangkat daerah	Persentase kinerja pendampingan dan asistensi yang telah dilaksanakan	40 %		224,725,000	
6	01	03	2.02	02	Pendampingan, Asistensi, Verifikasi, dan Penilaian Reformasi Birokrasi	Persentase hasil capaian kinerja tata laksana pengawasan	63.33 %	Jumlah Perangkat Daerah yang Dilakukan Pendampingan, Asistensi, Verifikasi, dan Penilaian Reformasi Birokrasi	4 perangkat daerah	Persentase kinerja pendampingan dan asistensi yang telah dilaksanakan	40 %		16,375,000	
6	01	03	2.02	03	Koordinasi, Monitoring dan Evaluasi serta Verifikasi Pencegahan dan Pemberantasan Korupsi	Persentase hasil capaian kinerja tata laksana pengawasan	63.33 %	Jumlah Kegiatan Koordinasi, Monitoring dan Evaluasi serta Verifikasi Pencegahan dan Pemberantasan Korupsi	2 Kegiatan	Persentase kinerja pendampingan dan asistensi yang telah dilaksanakan	40 %		38,825,000	

**Prioritas dan Plafon Anggaran Sementara Tahun 2023  
Kota Balikpapan**

Unit Organisasi : 6.01.0.00.0.00.01.0000 INSPEKTORAT

Sub Unit Organisasi : 6.01.0.00.0.00.01.0000 INSPEKTORAT

Kode					Program/ Kegiatan	Sasaran Program		Sasaran Kegiatan				Lokasi Kegiatan	Plafon Anggaran Sementara (Rp.)	Keterangan
						Indikator Kinerja	Target	Output Kegiatan	Target	Outcome Kegiatan	Target			
6	01	03	2.02	04	Pendampingan, Asistensi dan Verifikasi Penegakan Integritas	Persentase hasil capaian kinerja tata laksana pengawasan	63.33 %	Jumlah Perangkat Daerah yang Dilakukan Pendampingan, Asistensi dan Verifikasi Penegakan Integritas	2 perangkat daerah	Persentase kinerja pendampingan dan asistensi yang telah dilaksanakan	40 %		287,025,000	
<b>TOTAL</b>												<b>13,720,729,730</b>		

**Prioritas dan Plafon Anggaran Sementara Tahun 2023  
Kota Balikpapan**

Unit Organisasi : 7.01.0.00.0.00.01.0000 KECAMATAN BALIKPAPAN BARAT

Sub Unit Organisasi : 7.01.0.00.0.00.01.0000 KECAMATAN BALIKPAPAN BARAT

Kode			Program/ Kegiatan	Sasaran Program		Sasaran Kegiatan				Lokasi Kegiatan	Plafon Anggaran Sementara (Rp.)	Keterangan		
				Indikator Kinerja	Target	Output Kegiatan	Target	Outcome Kegiatan	Target					
7	01	01		<b>PROGRAM PENUNJANG URUSAN PEMERINTAHAN DAERAH KABUPATEN/KOTA</b>								<b>14,970,224,812</b>		
7	01	01	2.02	<b>Administrasi Keuangan Perangkat Daerah</b>								<b>10,906,109,364</b>		
7	01	01	2.02	01	Penyediaan Gaji dan Tunjangan ASN	Indeks Kepuasan Masyarakat (IKM) Internal Perangkat Daerah	71 Poin	Jumlah Orang yang Menerima Gaji dan Tunjangan ASN	66 Orang/bulan	IKM Layanan Administrasi Keuangan	70.25 Poin	Kota Balikpapan, Balikpapan Barat, Semua Kelurahan	10,906,109,364	
7	01	01	2.05	<b>Administrasi Kepegawaian Perangkat Daerah</b>								<b>73,100,000</b>		
7	01	01	2.05	02	Pengadaan Pakaian Dinas beserta Atribut Kelengkapannya	Indeks Kepuasan Masyarakat (IKM) Internal Perangkat Daerah	71 Poin	Jumlah Paket Pakaian Dinas beserta Atribut Kelengkapan	66 Paket	Indeks Kepuasan Masyarakat (IKM) Layanan Administrasi Kepegawaian Perangkat Daerah	61 Poin	Kota Balikpapan, Balikpapan Barat, Semua Kelurahan	73,100,000	
7	01	01	2.06	<b>Administrasi Umum Perangkat Daerah</b>								<b>1,297,239,100</b>		
7	01	01	2.06	01	Penyediaan Komponen Instalasi Listrik/Penerangan Bangunan Kantor	Indeks Kepuasan Masyarakat (IKM) Internal Perangkat Daerah	71 Poin	Jumlah Paket Komponen Instalasi Listrik/Penerangan Bangunan Kantor yang Disediakan	2 Paket	Indeks Kepuasan Masyarakat (IKM) Layanan Administrasi Umum Perangkat Daerah	66 Poin	Kota Balikpapan, Balikpapan Barat, Semua Kelurahan	26,955,800	
7	01	01	2.06	02	Penyediaan Peralatan dan Perlengkapan Kantor	Indeks Kepuasan Masyarakat (IKM) Internal Perangkat Daerah	71 Poin	Jumlah Paket Peralatan dan Perlengkapan Kantor yang Disediakan	9 Paket	Indeks Kepuasan Masyarakat (IKM) Layanan Administrasi Umum Perangkat Daerah	66 Poin	Kota Balikpapan, Balikpapan Barat, Semua Kelurahan	262,744,000	
7	01	01	2.06	04	Penyediaan Bahan Logistik Kantor	Indeks Kepuasan Masyarakat (IKM) Internal Perangkat Daerah	71 Poin	Jumlah Paket Bahan Logistik Kantor yang Disediakan	8 Paket	Indeks Kepuasan Masyarakat (IKM) Layanan Administrasi Umum Perangkat Daerah	66 Poin	Kota Balikpapan, Balikpapan Barat, Semua Kelurahan	430,796,600	
7	01	01	2.06	05	Penyediaan Barang Cetak dan Penggandaan	Indeks Kepuasan Masyarakat (IKM) Internal Perangkat Daerah	71 Poin	Jumlah Paket Barang Cetak dan Penggandaan yang Disediakan	3 Paket	Indeks Kepuasan Masyarakat (IKM) Layanan Administrasi Umum Perangkat Daerah	66 Poin	Kota Balikpapan, Balikpapan Barat, Semua Kelurahan	74,990,700	
7	01	01	2.06	06	Penyediaan Bahan Bacaan dan Peraturan Perundang-undangan	Indeks Kepuasan Masyarakat (IKM) Internal Perangkat Daerah	71 Poin	Jumlah Dokumen Bahan Bacaan dan Peraturan Perundang-Undangan yang Disediakan	26572 Dokumen	Indeks Kepuasan Masyarakat (IKM) Layanan Administrasi Umum Perangkat Daerah	66 Poin	Kota Balikpapan, Balikpapan Barat, Semua Kelurahan	153,452,000	

**Prioritas dan Plafon Anggaran Sementara Tahun 2023  
Kota Balikpapan**

**Unit Organisasi : 7.01.0.00.0.00.01.0000 KECAMATAN BALIKPAPAN BARAT**

**Sub Unit Organisasi : 7.01.0.00.0.00.01.0000 KECAMATAN BALIKPAPAN BARAT**

Kode					Program/ Kegiatan	Sasaran Program		Sasaran Kegiatan				Lokasi Kegiatan	Plafon Anggaran Sementara (Rp.)	Keterangan
						Indikator Kinerja	Target	Output Kegiatan	Target	Outcome Kegiatan	Target			
7	01	01	2.06	08	Fasilitasi Kunjungan Tamu	Indeks Kepuasan Masyarakat (IKM) Internal Perangkat Daerah	71 Poin	Jumlah Laporan Fasilitasi Kunjungan Tamu	100 Laporan	Indeks Kepuasan Masyarakat (IKM) Layanan Administrasi Umum Perangkat Daerah	66 Poin	Kota Balikpapan, Balikpapan Barat, Semua Kelurahan	6,300,000	
7	01	01	2.06	09	Penyelenggaraan Rapat Koordinasi dan Konsultasi SKPD	Indeks Kepuasan Masyarakat (IKM) Internal Perangkat Daerah	71 Poin	Jumlah Laporan Penyelenggaraan Rapat Koordinasi dan Konsultasi SKPD	80 Laporan	Indeks Kepuasan Masyarakat (IKM) Layanan Administrasi Umum Perangkat Daerah	66 Poin	Kota Balikpapan, Balikpapan Barat, Semua Kelurahan	342,000,000	
<b>7</b>	<b>01</b>	<b>01</b>	2.07		<b>Pengadaan Barang Milik Daerah Penunjang Urusan Pemerintah Daerah</b>							<b>68,800,000</b>		
7	01	01	2.07	02	Pengadaan Kendaraan Dinas Operasional atau Lapangan	Indeks Kepuasan Masyarakat (IKM) Internal Perangkat Daerah	71 Poin	Jumlah Unit Kendaraan Dinas Operasional atau Lapangan yang Disediakan	2 Unit	IKM Layanan Pengadaan Barang Milik Daerah Penunjang Urusan Pemerintah Daerah	66 Poin	Kota Balikpapan, Balikpapan Barat, Semua Kelurahan	68,800,000	
<b>7</b>	<b>01</b>	<b>01</b>	2.08		<b>Penyediaan Jasa Penunjang Urusan Pemerintahan Daerah</b>							<b>1,905,136,348</b>		
7	01	01	2.08	01	Penyediaan Jasa Surat Menyurat	Indeks Kepuasan Masyarakat (IKM) Internal Perangkat Daerah	71 Poin	Jumlah Laporan Penyediaan Jasa Surat Menyurat	3 Laporan	IKM Layanan Penyediaan Jasa Penunjang Urusan Pemerintahan Daerah	66 Poin	Kota Balikpapan, Balikpapan Barat, Semua Kelurahan	1,200,000	
7	01	01	2.08	02	Penyediaan Jasa Komunikasi, Sumber Daya Air dan Listrik	Indeks Kepuasan Masyarakat (IKM) Internal Perangkat Daerah	71 Poin	Jumlah Laporan Penyediaan Jasa Komunikasi, Sumber Daya Air dan Listrik yang Disediakan	12 Laporan	IKM Layanan Penyediaan Jasa Penunjang Urusan Pemerintahan Daerah	66 Poin	Kota Balikpapan, Balikpapan Barat, Semua Kelurahan	349,573,000	
7	01	01	2.08	04	Penyediaan Jasa Pelayanan Umum Kantor	Indeks Kepuasan Masyarakat (IKM) Internal Perangkat Daerah	71 Poin	Jumlah Laporan Penyediaan Jasa Pelayanan Umum Kantor yang Disediakan	12 Laporan	IKM Layanan Penyediaan Jasa Penunjang Urusan Pemerintahan Daerah	66 Poin	Kota Balikpapan, Balikpapan Barat, Semua Kelurahan	1,554,363,348	
<b>7</b>	<b>01</b>	<b>01</b>	2.09		<b>Pemeliharaan Barang Milik Daerah Penunjang Urusan Pemerintahan Daerah</b>							<b>719,840,000</b>		
7	01	01	2.09	01	Penyediaan Jasa Pemeliharaan, Biaya Pemeliharaan, dan Pajak Kendaraan Perorangan Dinas atau Kendaraan Dinas Jabatan	Indeks Kepuasan Masyarakat (IKM) Internal Perangkat Daerah	71 Poin	Jumlah Kendaraan Perorangan Dinas atau Kendaraan Dinas Jabatan yang Dipelihara dan dibayarkan Pajaknya	35 Unit	IKM Layanan Pemeliharaan Barang Milik Daerah Penunjang Urusan Pemerintahan Daerah	66 Poin	Kota Balikpapan, Balikpapan Barat, Semua Kelurahan	520,300,000	

**Prioritas dan Plafon Anggaran Sementara Tahun 2023  
Kota Balikpapan**

Unit Organisasi : 7.01.0.00.0.00.01.0000 KECAMATAN BALIKPAPAN BARAT

Sub Unit Organisasi : 7.01.0.00.0.00.01.0000 KECAMATAN BALIKPAPAN BARAT

Kode					Program/ Kegiatan	Sasaran Program		Sasaran Kegiatan				Lokasi Kegiatan	Plafon Anggaran Sementara (Rp.)	Keterangan
						Indikator Kinerja	Target	Output Kegiatan	Target	Outcome Kegiatan	Target			
7	01	01	2.09	02	Penyediaan Jasa Pemeliharaan, Biaya Pemeliharaan, Pajak dan Perizinan Kendaraan Dinas Operasional atau Lapangan	Indeks Kepuasan Masyarakat (IKM) Internal Perangkat Daerah	71 Poin	Jumlah Kendaraan Dinas Operasional atau Lapangan yang Dipelihara dan dibayarkan Pajak dan Perizinannya	3 Unit	IKM Layanan Pemeliharaan Barang Milik Daerah Penunjang Urusan Pemerintahan Daerah	66 Poin	Kota Balikpapan, Balikpapan Barat, Semua Kelurahan	25,400,000	
7	01	01	2.09	06	Pemeliharaan Peralatan dan Mesin Lainnya	Indeks Kepuasan Masyarakat (IKM) Internal Perangkat Daerah	71 Poin	Jumlah Peralatan dan Mesin Lainnya yang Dipelihara	11 Unit	IKM Layanan Pemeliharaan Barang Milik Daerah Penunjang Urusan Pemerintahan Daerah	66 Poin	Kota Balikpapan, Balikpapan Barat, Semua Kelurahan	114,140,000	
7	01	01	2.09	09	Pemeliharaan/Rehabilitasi Gedung Kantor dan Bangunan Lainnya	Indeks Kepuasan Masyarakat (IKM) Internal Perangkat Daerah	71 Poin	Jumlah Gedung Kantor dan Bangunan Lainnya yang Dipelihara/Direhabilitasi	2 Unit	IKM Layanan Pemeliharaan Barang Milik Daerah Penunjang Urusan Pemerintahan Daerah	66 Poin	Kota Balikpapan, Balikpapan Barat, Semua Kelurahan	60,000,000	
<b>7</b>	<b>01</b>	<b>02</b>			<b>PROGRAM PENYELENGGARAAN PEMERINTAHAN DAN PELAYANAN PUBLIK</b>								<b>266,691,450</b>	
<b>7</b>	<b>01</b>	<b>02</b>	2.01		<b>Koordinasi Penyelenggaraan Kegiatan Pemerintahan di Tingkat Kecamatan</b>								<b>176,704,000</b>	
7	01	02	2.01	01	Koordinasi/Sinergi Perencanaan dan Pelaksanaan Kegiatan Pemerintahan dengan Perangkat Daerah dan Instansi Vertikal Terkait	Persentase pengaduan pelayanan administrasi yang ditindaklanjuti	100 Persen	Jumlah Laporan Koordinasi/Sinergi Perencanaan dan Pelaksanaan Kegiatan Pemerintahan dengan Perangkat Daerah dan Instansi Vertikal Terkait	2 Laporan	Persentase rekomendasi hasil koordinasi penyelenggaraan kegiatan pemerintahan di tingkat Kecamatan yang ditindaklanjuti	100 persen	Kota Balikpapan, Balikpapan Barat, Semua Kelurahan	129,421,000	
7	01	02	2.01	02	Peningkatan Efektifitas Kegiatan Pemerintahan di Tingkat Kecamatan	Persentase pengaduan pelayanan administrasi yang ditindaklanjuti	100 Persen	Jumlah Dokumen Peningkatan Efektifitas Kegiatan Pemerintahan di Tingkat Kecamatan	2 Dokumen	Persentase rekomendasi hasil koordinasi penyelenggaraan kegiatan pemerintahan di tingkat Kecamatan yang ditindaklanjuti	100 persen	Kota Balikpapan, Balikpapan Barat, Semua Kelurahan	47,283,000	
<b>7</b>	<b>01</b>	<b>02</b>	2.02		<b>Penyelenggaraan Urusan Pemerintahan yang Tidak Dilaksanakan oleh Unit Kerja Perangkat Daerah yang Ada di Kecamatan</b>								<b>19,987,700</b>	
7	01	02	2.02	01	Perencanaan Kegiatan Pelayanan kepada Masyarakat di Kecamatan	Persentase pengaduan pelayanan administrasi yang ditindaklanjuti	100 Persen	Jumlah Dokumen Perencanaan Kegiatan Pelayanan kepada Masyarakat di Kecamatan	1 Dokumen	Persentase kegiatan penyelenggaraan urusan pemerintahan yang tidak dilaksanakan oleh kelurahan yang ada di Kecamatan yang berkualitas	100 persen	Kota Balikpapan, Balikpapan Barat, Semua Kelurahan	9,987,700	



**Prioritas dan Plafon Anggaran Sementara Tahun 2023  
Kota Balikpapan**

Unit Organisasi : 7.01.0.00.0.00.01.0000 KECAMATAN BALIKPAPAN BARAT

Sub Unit Organisasi : 7.01.0.00.0.00.01.0000 KECAMATAN BALIKPAPAN BARAT

Kode					Program/ Kegiatan	Sasaran Program		Sasaran Kegiatan				Lokasi Kegiatan	Plafon Anggaran Sementara (Rp.)	Keterangan
						Indikator Kinerja	Target	Output Kegiatan	Target	Outcome Kegiatan	Target			
7	01	02	2.02	03	Peningkatan Efektifitas Pelaksanaan Pelayanan kepada Masyarakat di Wilayah Kecamatan	Persentase pengaduan pelayanan administrasi yang ditindaklanjuti	100 Persen	Jumlah Laporan Peningkatan Efektifitas Pelaksanaan Pelayanan kepada Masyarakat di Wilayah Kecamatan	2 Laporan	Persentase kegiatan penyelenggaraan urusan pemerintahan yang tidak dilaksanakan oleh kelurahan yang ada di Kecamatan yang berkualitas	100 persen	Kota Balikpapan, Balikpapan Barat, Semua Kelurahan	10,000,000	
<b>7</b>	<b>01</b>	<b>02</b>	2.04		<b>Pelaksanaan Urusan Pemerintahan yang Dilimpahkan kepada Camat</b>							<b>69,999,750</b>		
7	01	02	2.04	01	Pelaksanaan Urusan Pemerintahan yang Terkait dengan Pelayanan Perizinan Non Usaha	Persentase pengaduan pelayanan administrasi yang ditindaklanjuti	100 Persen	Jumlah Dokumen Non Perizinan Usaha yang Dilaksanakan	250 Dokumen	Persentase Pelayanan Administrasi Terpadu Kecamatan (PATEN) yang dilayani sesuai Standar Pelayanan	100 persen	Kota Balikpapan, Balikpapan Barat, Semua Kelurahan	69,999,750	
<b>7</b>	<b>01</b>	<b>03</b>			<b>PROGRAM PEMBERDAYAAN MASYARAKAT DESA DAN KELURAHAN</b>							<b>804,419,290</b>		
<b>7</b>	<b>01</b>	<b>03</b>	2.02		<b>Kegiatan Pemberdayaan Kelurahan</b>							<b>92,499,950</b>		
7	01	03	2.02	01	Peningkatan Partisipasi Masyarakat dalam Forum Musyawarah Perencanaan Pembangunan di Kelurahan	Persentase rata-rata partisipasi masyarakat dalam membangun kelurahan	17 Persen	Jumlah Lembaga Kemasyarakatan yang Berpartisipasi dalam Forum Musyawarah Perencanaan Pembangunan di Kelurahan	7 Lembaga	Persentase kegiatan pemberdayaan masyarakat di Kelurahan yang terlaksana	100 persen	Kota Balikpapan, Balikpapan Barat, Semua Kelurahan	19,999,950	
7	01	03	2.02	04	Evaluasi Kelurahan	Persentase rata-rata partisipasi masyarakat dalam membangun kelurahan	17 Persen	Jumlah Laporan Hasil Evaluasi Kelurahan	2 Laporan	Persentase kegiatan pemberdayaan masyarakat di Kelurahan yang terlaksana	100 persen	Kota Balikpapan, Balikpapan Barat, Semua Kelurahan	72,500,000	
<b>7</b>	<b>01</b>	<b>03</b>	2.03		<b>Pemberdayaan Lembaga Kemasyarakatan Tingkat Kecamatan</b>							<b>711,919,340</b>		
7	01	03	2.03	01	Penyelenggaraan Lembaga Kemasyarakatan	Persentase rata-rata partisipasi masyarakat dalam membangun kelurahan	17 Persen	Jumlah Lembaga Kemasyarakatan yang Diselenggarakan	2 Lembaga	Persentase keaktifan lembaga kemasyarakatan di kecamatan	100 persen	Kota Balikpapan, Balikpapan Barat, Semua Kelurahan	588,964,050	
7	01	03	2.03	04	Fasilitasi Pengembangan Usaha Ekonomi Masyarakat	Persentase rata-rata partisipasi masyarakat dalam membangun kelurahan	17 Persen	Jumlah Laporan Fasilitasi Pengembangan Usaha Ekonomi Masyarakat	2 Laporan	Persentase keaktifan lembaga kemasyarakatan di kecamatan	100 persen	Kota Balikpapan, Balikpapan Barat, Semua Kelurahan	96,999,290	

**Prioritas dan Plafon Anggaran Sementara Tahun 2023  
Kota Balikpapan**

Unit Organisasi : 7.01.0.00.0.00.01.0000 KECAMATAN BALIKPAPAN BARAT

Sub Unit Organisasi : 7.01.0.00.0.00.01.0000 KECAMATAN BALIKPAPAN BARAT

Kode					Program/ Kegiatan	Sasaran Program		Sasaran Kegiatan				Lokasi Kegiatan	Plafon Anggaran Sementara (Rp.)	Keterangan
						Indikator Kinerja	Target	Output Kegiatan	Target	Outcome Kegiatan	Target			
7	01	03	2.03	05	Fasilitasi Pemanfaatan Teknologi Tepat Guna	Persentase rata-rata partisipasi masyarakat dalam membangun kelurahan	17 Persen	Jumlah Laporan Fasilitasi Pemanfaatan Teknologi Tepat Guna	2 Laporan	Persentase keaktifan lembaga kemasyarakatan di kecamatan	100 persen	Kota Balikpapan, Balikpapan Barat, Semua Kelurahan	25,956,000	
<b>7</b>	<b>01</b>	<b>04</b>			<b>PROGRAM KOORDINASI KETENTRAMAN DAN KETERTIBAN UMUM</b>							<b>368,329,400</b>		
<b>7</b>	<b>01</b>	<b>04</b>	2.01		<b>Koordinasi Upaya Penyelenggaraan Ketenteraman dan Ketertiban Umum</b>							<b>368,329,400</b>		
7	01	04	2.01	01	Sinergitas dengan Kepolisian Negara Republik Indonesia, Tentara Nasional Indonesia dan Instansi Vertikal di Wilayah Kecamatan	Persentase pelaksanaan koordinasi trantibum di kecamatan yang optimal	100 persen	Jumlah Laporan Hasil Sinergitas dengan Kepolisian Negara Republik Indonesia, Tentara Nasional Indonesia dan Instansi Vertikal di Wilayah Kecamatan	12 Laporan	Persentase rekomendasi hasil koordinasi yang dilaksanakan oleh Kecamatan untuk penyelenggaraan trantibum	100 persen	Kota Balikpapan, Balikpapan Barat, Semua Kelurahan	368,329,400	
<b>TOTAL</b>												<b>16,409,664,952</b>		

**Prioritas dan Plafon Anggaran Sementara Tahun 2023  
Kota Balikpapan**

Unit Organisasi : 7.01.0.00.0.00.01.0000 KECAMATAN BALIKPAPAN BARAT

Sub Unit Organisasi : 7.01.0.00.0.00.01.0001 KELURAHAN BARU ILIR

Kode					Program/ Kegiatan	Sasaran Program		Sasaran Kegiatan				Lokasi Kegiatan	Plafon Anggaran Sementara (Rp.)	Keterangan
						Indikator Kinerja	Target	Output Kegiatan	Target	Outcome Kegiatan	Target			
<b>7</b>	<b>01</b>	<b>03</b>			<b>PROGRAM PEMBERDAYAAN MASYARAKAT DESA DAN KELURAHAN</b>								<b>804,874,200</b>	
<b>7</b>	<b>01</b>	<b>03</b>	2.02		<b>Kegiatan Pemberdayaan Kelurahan</b>								<b>141,418,000</b>	
7	01	03	2.02	01	Peningkatan Partisipasi Masyarakat dalam Forum Musyawarah Perencanaan Pembangunan di Kelurahan	Persentase rata-rata partisipasi masyarakat dalam membangun kelurahan	17 Persen	Jumlah Lembaga Kemasyarakatan yang Berpartisipasi dalam Forum Musyawarah Perencanaan Pembangunan di Kelurahan	5 Lembaga	Persentase kegiatan pemberdayaan masyarakat di Kelurahan yang terlaksana	100 persen	Kota Balikpapan, Balikpapan Barat, Baru Ilir	8,168,000	
7	01	03	2.02	02	Pembangunan Sarana dan Prasarana Kelurahan	Persentase rata-rata partisipasi masyarakat dalam membangun kelurahan	17 Persen	Jumlah Sarana dan Prasarana Kelurahan yang Terbangun	3 Unit	Persentase kegiatan pemberdayaan masyarakat di Kelurahan yang terlaksana	100 persen	Kota Balikpapan, Balikpapan Barat, Baru Ilir	133,250,000	
<b>7</b>	<b>01</b>	<b>03</b>	2.03		<b>Pemberdayaan Lembaga Kemasyarakatan Tingkat Kecamatan</b>								<b>663,456,200</b>	
7	01	03	2.03	01	Penyelenggaraan Lembaga Kemasyarakatan	Persentase rata-rata partisipasi masyarakat dalam membangun kelurahan	17 Persen	Jumlah Lembaga Kemasyarakatan yang Diselenggarakan	2 Lembaga	Persentase keaktifan lembaga kemasyarakatan di kecamatan	100 persen	Kota Balikpapan, Balikpapan Barat, Baru Ilir	663,456,200	
<b>TOTAL</b>												<b>804,874,200</b>		

**Prioritas dan Plafon Anggaran Sementara Tahun 2023  
Kota Balikpapan**

Unit Organisasi : 7.01.0.00.0.00.01.0000 KECAMATAN BALIKPAPAN BARAT

Sub Unit Organisasi : 7.01.0.00.0.00.01.0002 KELURAHAN BARU TENGAH

Kode				Program/ Kegiatan	Sasaran Program		Sasaran Kegiatan				Lokasi Kegiatan	Plafon Anggaran Sementara (Rp.)	Keterangan	
					Indikator Kinerja	Target	Output Kegiatan	Target	Outcome Kegiatan	Target				
<b>7</b>	<b>01</b>	<b>03</b>			<b>PROGRAM PEMBERDAYAAN MASYARAKAT DESA DAN KELURAHAN</b>							<b>815,701,450</b>		
<b>7</b>	<b>01</b>	<b>03</b>	2.02		<b>Kegiatan Pemberdayaan Kelurahan</b>							<b>234,422,100</b>		
7	01	03	2.02	01	Peningkatan Partisipasi Masyarakat dalam Forum Musyawarah Perencanaan Pembangunan di Kelurahan	Persentase rata-rata partisipasi masyarakat dalam membangun kelurahan	17 Persen	Jumlah Lembaga Kemasyarakatan yang Berpartisipasi dalam Forum Musyawarah Perencanaan Pembangunan di Kelurahan	5 Lembaga	Persentase kegiatan pemberdayaan masyarakat di Kelurahan yang terlaksana	100 persen	Kota Balikpapan, Balikpapan Barat, Baru Tengah	9,422,100	
7	01	03	2.02	02	Pembangunan Sarana dan Prasarana Kelurahan	Persentase rata-rata partisipasi masyarakat dalam membangun kelurahan	17 Persen	Jumlah Sarana dan Prasarana Kelurahan yang Terbangun	3 Unit	Persentase kegiatan pemberdayaan masyarakat di Kelurahan yang terlaksana	100 persen	Kota Balikpapan, Balikpapan Barat, Baru Tengah	225,000,000	
<b>7</b>	<b>01</b>	<b>03</b>	2.03		<b>Pemberdayaan Lembaga Kemasyarakatan Tingkat Kecamatan</b>							<b>581,279,350</b>		
7	01	03	2.03	01	Penyelenggaraan Lembaga Kemasyarakatan	Persentase rata-rata partisipasi masyarakat dalam membangun kelurahan	17 Persen	Jumlah Lembaga Kemasyarakatan yang Diselenggarakan	2 Lembaga	Persentase keaktifan lembaga kemasyarakatan di kecamatan	100 persen	Kota Balikpapan, Balikpapan Barat, Baru Tengah	581,279,350	
<b>TOTAL</b>												<b>815,701,450</b>		

**Prioritas dan Plafon Anggaran Sementara Tahun 2023  
Kota Balikpapan**

Unit Organisasi : 7.01.0.00.0.00.01.0000 KECAMATAN BALIKPAPAN BARAT

Sub Unit Organisasi : 7.01.0.00.0.00.01.0003 KELURAHAN BARU ULU

Kode				Program/ Kegiatan	Sasaran Program		Sasaran Kegiatan				Lokasi Kegiatan	Plafon Anggaran Sementara (Rp.)	Keterangan	
					Indikator Kinerja	Target	Output Kegiatan	Target	Outcome Kegiatan	Target				
<b>7</b>	<b>01</b>	<b>03</b>			<b>PROGRAM PEMBERDAYAAN MASYARAKAT DESA DAN KELURAHAN</b>							<b>831,788,800</b>		
<b>7</b>	<b>01</b>	<b>03</b>	2.02		<b>Kegiatan Pemberdayaan Kelurahan</b>							<b>260,335,050</b>		
7	01	03	2.02	01	Peningkatan Partisipasi Masyarakat dalam Forum Musyawarah Perencanaan Pembangunan di Kelurahan	Persentase rata-rata partisipasi masyarakat dalam membangun kelurahan	17 Persen	Jumlah Lembaga Kemasyarakatan yang Berpartisipasi dalam Forum Musyawarah Perencanaan Pembangunan di Kelurahan	5 Lembaga	Persentase kegiatan pemberdayaan masyarakat di Kelurahan yang terlaksana	100 persen	Kota Balikpapan, Balikpapan Barat, Baru Ulu	6,740,050	
7	01	03	2.02	02	Pembangunan Sarana dan Prasarana Kelurahan	Persentase rata-rata partisipasi masyarakat dalam membangun kelurahan	17 Persen	Jumlah Sarana dan Prasarana Kelurahan yang Terbangun	2 Unit	Persentase kegiatan pemberdayaan masyarakat di Kelurahan yang terlaksana	100 persen	Kota Balikpapan, Balikpapan Barat, Baru Ulu	239,995,000	
7	01	03	2.02	03	Pemberdayaan Masyarakat di Kelurahan	Persentase rata-rata partisipasi masyarakat dalam membangun kelurahan	17 Persen	Jumlah Pokmas dan Ormas yang Melaksanakan Pemberdayaan Masyarakat di Kelurahan	1 Pokmas / Ormas	Persentase kegiatan pemberdayaan masyarakat di Kelurahan yang terlaksana	100 persen	Kota Balikpapan, Balikpapan Barat, Baru Ulu	13,600,000	
<b>7</b>	<b>01</b>	<b>03</b>	2.03		<b>Pemberdayaan Lembaga Kemasyarakatan Tingkat Kecamatan</b>							<b>571,453,750</b>		
7	01	03	2.03	01	Penyelenggaraan Lembaga Kemasyarakatan	Persentase rata-rata partisipasi masyarakat dalam membangun kelurahan	17 Persen	Jumlah Lembaga Kemasyarakatan yang Diselenggarakan	2 Lembaga	Persentase keaktifan lembaga kemasyarakatan di kecamatan	100 persen	Kota Balikpapan, Balikpapan Barat, Baru Ulu	571,453,750	
<b>TOTAL</b>											<b>831,788,800</b>			

**Prioritas dan Plafon Anggaran Sementara Tahun 2023  
Kota Balikpapan**

Unit Organisasi : 7.01.0.00.0.00.01.0000 KECAMATAN BALIKPAPAN BARAT

Sub Unit Organisasi : 7.01.0.00.0.00.01.0004 KELURAHAN MARGASARI

Kode			Program/ Kegiatan		Sasaran Program		Sasaran Kegiatan				Lokasi Kegiatan	Plafon Anggaran Sementara (Rp.)	Keterangan	
					Indikator Kinerja	Target	Output Kegiatan	Target	Outcome Kegiatan	Target				
<b>7</b>	<b>01</b>	<b>03</b>			<b>PROGRAM PEMBERDAYAAN MASYARAKAT DESA DAN KELURAHAN</b>								<b>613,702,100</b>	
<b>7</b>	<b>01</b>	<b>03</b>	2.02		<b>Kegiatan Pemberdayaan Kelurahan</b>								<b>226,385,000</b>	
7	01	03	2.02	01	Peningkatan Partisipasi Masyarakat dalam Forum Musyawarah Perencanaan Pembangunan di Kelurahan	Persentase rata-rata partisipasi masyarakat dalam membangun kelurahan	17 Persen	Jumlah lembaga kemasyarakatan yang berpartisipasi dalam forum musyawarah perencanaan pembangunan di Kelurahan Margasari	5 Lembaga	Persentase kegiatan pemberdayaan masyarakat di Kelurahan yang terlaksana	100 persen	Kota Balikpapan, Balikpapan Barat, Marga Sari	11,385,000	
7	01	03	2.02	02	Pembangunan Sarana dan Prasarana Kelurahan	Persentase rata-rata partisipasi masyarakat dalam membangun kelurahan	17 Persen	Jumlah Sarana dan Prasarana Kelurahan yang Terbangun	3 Unit	Persentase kegiatan pemberdayaan masyarakat di Kelurahan yang terlaksana	100 persen	Kota Balikpapan, Balikpapan Barat, Marga Sari	200,000,000	
7	01	03	2.02	03	Pemberdayaan Masyarakat di Kelurahan	Persentase rata-rata partisipasi masyarakat dalam membangun kelurahan	17 Persen	Jumlah Pokmas dan Ormas yang Melaksanakan Pemberdayaan Masyarakat di Kelurahan	1 Pokmas / Ormas	Persentase kegiatan pemberdayaan masyarakat di Kelurahan yang terlaksana	100 persen	Kota Balikpapan, Balikpapan Barat, Marga Sari	15,000,000	
<b>7</b>	<b>01</b>	<b>03</b>	2.03		<b>Pemberdayaan Lembaga Kemasyarakatan Tingkat Kecamatan</b>								<b>387,317,100</b>	
7	01	03	2.03	01	Penyelenggaraan Lembaga Kemasyarakatan	Persentase rata-rata partisipasi masyarakat dalam membangun kelurahan	17 Persen	Jumlah Lembaga Kemasyarakatan yang Diselenggarakan	2 Lembaga	Persentase keaktifan lembaga kemasyarakatan di kecamatan	100 persen	Kota Balikpapan, Balikpapan Barat, Marga Sari	380,292,100	
7	01	03	2.03	03	Penyediaan Sarana dan Prasarana Lembaga Kemasyarakatan	Persentase rata-rata partisipasi masyarakat dalam membangun kelurahan	17 Persen	Jumlah Sarana dan Prasarana Lembaga Kemasyarakatan yang Disediakan	6 Unit	Persentase keaktifan lembaga kemasyarakatan di kecamatan	100 persen	Kota Balikpapan, Balikpapan Barat, Marga Sari	7,025,000	
											<b>TOTAL</b>	<b>613,702,100</b>		

**Prioritas dan Plafon Anggaran Sementara Tahun 2023  
Kota Balikpapan**

Unit Organisasi : 7.01.0.00.0.00.01.0000 KECAMATAN BALIKPAPAN BARAT

Sub Unit Organisasi : 7.01.0.00.0.00.01.0005 KELURAHAN MARGO MULYO

Kode				Program/ Kegiatan	Sasaran Program		Sasaran Kegiatan				Lokasi Kegiatan	Plafon Anggaran Sementara (Rp.)	Keterangan	
					Indikator Kinerja	Target	Output Kegiatan	Target	Outcome Kegiatan	Target				
<b>7</b>	<b>01</b>	<b>03</b>			<b>PROGRAM PEMBERDAYAAN MASYARAKAT DESA DAN KELURAHAN</b>							<b>1,652,869,550</b>		
<b>7</b>	<b>01</b>	<b>03</b>	2.02		<b>Kegiatan Pemberdayaan Kelurahan</b>							<b>1,099,500,000</b>		
7	01	03	2.02	01	Peningkatan Partisipasi Masyarakat dalam Forum Musyawarah Perencanaan Pembangunan di Kelurahan	Persentase rata-rata partisipasi masyarakat dalam membangun kelurahan	17 Persen	Jumlah Lembaga Kemasyarakatan yang Berpartisipasi dalam Forum Musyawarah Perencanaan Pembangunan di Kelurahan	5 Lembaga	Persentase kegiatan pemberdayaan masyarakat di Kelurahan yang terlaksana	100 persen	Kota Balikpapan, Balikpapan Barat, Margo Mulyo	9,500,000	
7	01	03	2.02	02	Pembangunan Sarana dan Prasarana Kelurahan	Persentase rata-rata partisipasi masyarakat dalam membangun kelurahan	17 Persen	Jumlah Sarana dan Prasarana Kelurahan yang Terbangun	4 Unit	Persentase kegiatan pemberdayaan masyarakat di Kelurahan yang terlaksana	100 persen	Kota Balikpapan, Balikpapan Barat, Margo Mulyo	1,030,000,000	
7	01	03	2.02	03	Pemberdayaan Masyarakat di Kelurahan	Persentase rata-rata partisipasi masyarakat dalam membangun kelurahan	17 Persen	Jumlah Pokmas dan Ormas yang Melaksanakan Pemberdayaan Masyarakat di Kelurahan	2 Pokmas / Ormas	Persentase kegiatan pemberdayaan masyarakat di Kelurahan yang terlaksana	100 persen	Kota Balikpapan, Balikpapan Barat, Margo Mulyo	60,000,000	
<b>7</b>	<b>01</b>	<b>03</b>	2.03		<b>Pemberdayaan Lembaga Kemasyarakatan Tingkat Kecamatan</b>							<b>553,369,550</b>		
7	01	03	2.03	01	Penyelenggaraan Lembaga Kemasyarakatan	Persentase rata-rata partisipasi masyarakat dalam membangun kelurahan	17 Persen	Jumlah Lembaga Kemasyarakatan yang Diselenggarakan	2 Lembaga	Persentase keaktifan lembaga kemasyarakatan di kecamatan	100 persen	Kota Balikpapan, Balikpapan Barat, Margo Mulyo	553,369,550	
<b>TOTAL</b>											<b>1,652,869,550</b>			

**Prioritas dan Plafon Anggaran Sementara Tahun 2023  
Kota Balikpapan**

Unit Organisasi : 7.01.0.00.0.00.01.0000 KECAMATAN BALIKPAPAN BARAT

Sub Unit Organisasi : 7.01.0.00.0.00.01.0006 KELURAHAN KARIANGAU

Kode				Program/ Kegiatan	Sasaran Program		Sasaran Kegiatan				Lokasi Kegiatan	Plafon Anggaran Sementara (Rp.)	Keterangan	
					Indikator Kinerja	Target	Output Kegiatan	Target	Outcome Kegiatan	Target				
<b>7</b>	<b>01</b>	<b>03</b>			<b>PROGRAM PEMBERDAYAAN MASYARAKAT DESA DAN KELURAHAN</b>							<b>400,747,000</b>		
<b>7</b>	<b>01</b>	<b>03</b>	2.02		<b>Kegiatan Pemberdayaan Kelurahan</b>							<b>167,998,800</b>		
7	01	03	2.02	01	Peningkatan Partisipasi Masyarakat dalam Forum Musyawarah Perencanaan Pembangunan di Kelurahan	Persentase rata-rata partisipasi masyarakat dalam membangun kelurahan	17 Persen	Jumlah Lembaga Kemasyarakatan yang Berpartisipasi dalam Forum Musyawarah Perencanaan Pembangunan di Kelurahan	5 Lembaga	Persentase kegiatan pemberdayaan masyarakat di Kelurahan yang terlaksana	100 persen	Kota Balikpapan, Balikpapan Barat, Kariangau	6,998,800	
7	01	03	2.02	02	Pembangunan Sarana dan Prasarana Kelurahan	Persentase rata-rata partisipasi masyarakat dalam membangun kelurahan	17 Persen	Jumlah Sarana dan Prasarana Kelurahan yang Terbangun	2 Unit	Persentase kegiatan pemberdayaan masyarakat di Kelurahan yang terlaksana	100 persen	Kota Balikpapan, Balikpapan Barat, Kariangau	131,000,000	
7	01	03	2.02	03	Pemberdayaan Masyarakat di Kelurahan	Persentase rata-rata partisipasi masyarakat dalam membangun kelurahan	17 Persen	Jumlah Pokmas dan Ormas yang Melaksanakan Pemberdayaan Masyarakat di Kelurahan	1 Pokmas / Ormas	Persentase kegiatan pemberdayaan masyarakat di Kelurahan yang terlaksana	100 persen	Kota Balikpapan, Balikpapan Barat, Kariangau	30,000,000	
<b>7</b>	<b>01</b>	<b>03</b>	2.03		<b>Pemberdayaan Lembaga Kemasyarakatan Tingkat Kecamatan</b>							<b>232,748,200</b>		
7	01	03	2.03	01	Penyelenggaraan Lembaga Kemasyarakatan	Persentase rata-rata partisipasi masyarakat dalam membangun kelurahan	17 Persen	Jumlah Lembaga Kemasyarakatan yang Diselenggarakan	2 Lembaga	Persentase keaktifan lembaga kemasyarakatan di kecamatan	100 persen	Kota Balikpapan, Balikpapan Barat, Kariangau	232,748,200	
<b>TOTAL</b>											<b>400,747,000</b>			



**Prioritas dan Plafon Anggaran Sementara Tahun 2023  
Kota Balikpapan**

Unit Organisasi : 7.01.0.00.0.00.02.0000 KECAMATAN BALIKPAPAN TENGAH

Sub Unit Organisasi : 7.01.0.00.0.00.02.0000 KECAMATAN BALIKPAPAN TENGAH

Kode			Program/ Kegiatan	Sasaran Program		Sasaran Kegiatan				Lokasi Kegiatan	Plafon Anggaran Sementara (Rp.)	Keterangan		
				Indikator Kinerja	Target	Output Kegiatan	Target	Outcome Kegiatan	Target					
7	01	01		<b>PROGRAM PENUNJANG URUSAN PEMERINTAHAN DAERAH KABUPATEN/KOTA</b>								<b>15,559,606,800</b>		
7	01	01	2.02	<b>Administrasi Keuangan Perangkat Daerah</b>								<b>10,519,553,200</b>		
7	01	01	2.02	01	Penyediaan Gaji dan Tunjangan ASN	Indeks Kepuasan Masyarakat Internal Perangkat Daerah	70.15 Poin	Jumlah Orang yang Menerima Gaji dan Tunjangan ASN	54 Orang/bulan	IKM Layanan Administrasi Keuangan Perangkat Daerah	70.15 Poin	Kota Balikpapan, Balikpapan Tengah, Semua Kelurahan	10,519,553,200	
7	01	01	2.06	<b>Administrasi Umum Perangkat Daerah</b>								<b>1,384,467,600</b>		
7	01	01	2.06	01	Penyediaan Komponen Instalasi Listrik/Penerangan Bangunan Kantor	Indeks Kepuasan Masyarakat Internal Perangkat Daerah	70.15 Poin	Jumlah Paket Komponen Instalasi Listrik/Penerangan Bangunan Kantor yang Disediakan	7 Paket	IKM Layanan Administrasi Umum Perangkat Daerah	70.15 Poin	Kota Balikpapan, Balikpapan Tengah, Semua Kelurahan	34,951,500	
7	01	01	2.06	02	Penyediaan Peralatan dan Perlengkapan Kantor	Indeks Kepuasan Masyarakat Internal Perangkat Daerah	70.15 Poin	Jumlah Paket Peralatan dan Perlengkapan Kantor yang Disediakan	13 Paket	IKM Layanan Administrasi Umum Perangkat Daerah	70.15 Poin	Kota Balikpapan, Balikpapan Tengah, Semua Kelurahan	151,628,000	
7	01	01	2.06	04	Penyediaan Bahan Logistik Kantor	Indeks Kepuasan Masyarakat Internal Perangkat Daerah	70.15 Poin	Jumlah Paket Bahan Logistik Kantor yang Disediakan	7 Paket	IKM Layanan Administrasi Umum Perangkat Daerah	70.15 Poin	Kota Balikpapan, Balikpapan Tengah, Semua Kelurahan	580,113,100	
7	01	01	2.06	05	Penyediaan Barang Cetak dan Penggandaan	Indeks Kepuasan Masyarakat Internal Perangkat Daerah	70.15 Poin	Jumlah Paket Barang Cetak dan Penggandaan yang Disediakan	7 Paket	IKM Layanan Administrasi Umum Perangkat Daerah	70.15 Poin	Kota Balikpapan, Balikpapan Tengah, Semua Kelurahan	179,155,000	
7	01	01	2.06	06	Penyediaan Bahan Bacaan dan Peraturan Perundang-undangan	Indeks Kepuasan Masyarakat Internal Perangkat Daerah	70.15 Poin	Jumlah Dokumen Bahan Bacaan dan Peraturan Perundang-undangan yang Disediakan	25920 Dokumen	IKM Layanan Administrasi Umum Perangkat Daerah	70.15 Poin	Kota Balikpapan, Balikpapan Tengah, Semua Kelurahan	131,420,000	

**Prioritas dan Plafon Anggaran Sementara Tahun 2023  
Kota Balikpapan**

Unit Organisasi : 7.01.0.00.0.00.02.0000 KECAMATAN BALIKPAPAN TENGAH

Sub Unit Organisasi : 7.01.0.00.0.00.02.0000 KECAMATAN BALIKPAPAN TENGAH

Kode					Program/ Kegiatan	Sasaran Program		Sasaran Kegiatan				Lokasi Kegiatan	Plafon Anggaran Sementara (Rp.)	Keterangan
						Indikator Kinerja	Target	Output Kegiatan	Target	Outcome Kegiatan	Target			
7	01	01	2.06	08	Fasilitasi Kunjungan Tamu	Indeks Kepuasan Masyarakat Internal Perangkat Daerah	70.15 Poin	Jumlah Laporan Fasilitasi Kunjungan Tamu	5 Laporan	IKM Layanan Administrasi Umum Perangkat Daerah	70.15 Poin	Kota Balikpapan, Balikpapan Tengah, Semua Kelurahan	7,200,000	
7	01	01	2.06	09	Penyelenggaraan Rapat Koordinasi dan Konsultasi SKPD	Indeks Kepuasan Masyarakat Internal Perangkat Daerah	70.15 Poin	Jumlah Laporan Penyelenggaraan Rapat Koordinasi dan Konsultasi SKPD	10 Laporan	IKM Layanan Administrasi Umum Perangkat Daerah	70.15 Poin	Kota Balikpapan, Balikpapan Tengah, Semua Kelurahan	300,000,000	
<b>7</b>	<b>01</b>	<b>01</b>	<b>2.07</b>		<b>Pengadaan Barang Milik Daerah Penunjang Urusan Pemerintah Daerah</b>							<b>233,000,000</b>		
7	01	01	2.07	06	Pengadaan Peralatan dan Mesin Lainnya	Indeks Kepuasan Masyarakat Internal Perangkat Daerah	70.15 Poin	Jumlah Unit Peralatan dan Mesin Lainnya yang Disediakan	11 Unit	IKM Layanan Pengadaan Barang Milik Daerah Penunjang Urusan Pemerintah Daerah	70.15 Poin	Kota Balikpapan, Balikpapan Tengah, Semua Kelurahan	8,000,000	
7	01	01	2.07	09	Pengadaan Gedung Kantor atau Bangunan Lainnya	Indeks Kepuasan Masyarakat Internal Perangkat Daerah	70.15 Poin	Jumlah Unit Gedung Kantor atau Bangunan Lainnya yang Disediakan	1 Unit	IKM Layanan Pengadaan Barang Milik Daerah Penunjang Urusan Pemerintah Daerah	70.15 Poin	Kota Balikpapan, Balikpapan Tengah, Semua Kelurahan	225,000,000	
<b>7</b>	<b>01</b>	<b>01</b>	<b>2.08</b>		<b>Penyediaan Jasa Penunjang Urusan Pemerintahan Daerah</b>							<b>2,274,036,000</b>		
7	01	01	2.08	02	Penyediaan Jasa Komunikasi, Sumber Daya Air dan Listrik	Indeks Kepuasan Masyarakat Internal Perangkat Daerah	70.15 Poin	Jumlah Laporan Penyediaan Jasa Komunikasi, Sumber Daya Air dan Listrik yang Disediakan	12 Laporan	IKM Layanan Penyediaan Jasa Penunjang Urusan Pemerintahan Daerah	70.15 Poin	Kota Balikpapan, Balikpapan Tengah, Semua Kelurahan	426,840,000	
7	01	01	2.08	04	Penyediaan Jasa Pelayanan Umum Kantor	Indeks Kepuasan Masyarakat Internal Perangkat Daerah	70.15 Poin	Jumlah Laporan Penyediaan Jasa Pelayanan Umum Kantor yang Disediakan	12 Laporan	IKM Layanan Penyediaan Jasa Penunjang Urusan Pemerintahan Daerah	70.15 Poin	Kota Balikpapan, Balikpapan Tengah, Semua Kelurahan	1,847,196,000	
<b>7</b>	<b>01</b>	<b>01</b>	<b>2.09</b>		<b>Pemeliharaan Barang Milik Daerah Penunjang Urusan Pemerintahan Daerah</b>							<b>1,148,550,000</b>		

**Prioritas dan Plafon Anggaran Sementara Tahun 2023  
Kota Balikpapan**

Unit Organisasi : 7.01.0.00.0.00.02.0000 KECAMATAN BALIKPAPAN TENGAH

Sub Unit Organisasi : 7.01.0.00.0.00.02.0000 KECAMATAN BALIKPAPAN TENGAH

Kode					Program/ Kegiatan	Sasaran Program		Sasaran Kegiatan				Lokasi Kegiatan	Plafon Anggaran Sementara (Rp.)	Keterangan
						Indikator Kinerja	Target	Output Kegiatan	Target	Outcome Kegiatan	Target			
7	01	01	2.09	01	Penyediaan Jasa Pemeliharaan, Biaya Pemeliharaan, dan Pajak Kendaraan Perorangan Dinas atau Kendaraan Dinas Jabatan	Indeks Kepuasan Masyarakat Internal Perangkat Daerah	70.15 Poin	Jumlah Kendaraan Perorangan Dinas atau Kendaraan Dinas Jabatan yang Dipelihara dan dibayarkan Pajaknya	17 Unit	IKM Layanan Pemeliharaan Barang Milik Daerah Penunjang Urusan Pemerintahan Daerah	70.15 Poin	Kota Balikpapan, Balikpapan Tengah, Semua Kelurahan	277,000,000	
7	01	01	2.09	02	Penyediaan Jasa Pemeliharaan, Biaya Pemeliharaan, Pajak dan Perizinan Kendaraan Dinas Operasional atau Lapangan	Indeks Kepuasan Masyarakat Internal Perangkat Daerah	70.15 Poin	Jumlah Kendaraan Dinas Operasional atau Lapangan yang Dipelihara dan dibayarkan Pajak dan Perizinannya	25 Unit	IKM Layanan Pemeliharaan Barang Milik Daerah Penunjang Urusan Pemerintahan Daerah	70.15 Poin	Kota Balikpapan, Balikpapan Tengah, Semua Kelurahan	224,750,000	
7	01	01	2.09	06	Pemeliharaan Peralatan dan Mesin Lainnya	Indeks Kepuasan Masyarakat Internal Perangkat Daerah	70.15 Poin	Jumlah Peralatan dan Mesin Lainnya yang Dipelihara	200 Unit	IKM Layanan Pemeliharaan Barang Milik Daerah Penunjang Urusan Pemerintahan Daerah	70.15 Poin	Kota Balikpapan, Balikpapan Tengah, Semua Kelurahan	246,800,000	
7	01	01	2.09	09	Pemeliharaan/Rehabilitasi Gedung Kantor dan Bangunan Lainnya	Indeks Kepuasan Masyarakat Internal Perangkat Daerah	70.15 Poin	Jumlah Gedung Kantor dan Bangunan Lainnya yang Dipelihara/Direhabilitasi	6 Unit	IKM Layanan Pemeliharaan Barang Milik Daerah Penunjang Urusan Pemerintahan Daerah	70.15 Poin	Kota Balikpapan, Balikpapan Tengah, Semua Kelurahan	400,000,000	
<b>7</b>	<b>01</b>	<b>02</b>			<b>PROGRAM PENYELENGGARAAN PEMERINTAHAN DAN PELAYANAN PUBLIK</b>							<b>596,493,600</b>		
<b>7</b>	<b>01</b>	<b>02</b>	2.01		<b>Koordinasi Penyelenggaraan Kegiatan Pemerintahan di Tingkat Kecamatan</b>							<b>463,043,600</b>		
7	01	02	2.01	01	Koordinasi/Sinergi Perencanaan dan Pelaksanaan Kegiatan Pemerintahan dengan Perangkat Daerah dan Instansi Vertikal Terkait	Persentase Pengaduan Pelayanan Administratif Yang Ditindaklanjuti	100 %	Jumlah Laporan Koordinasi/Sinergi Perencanaan dan Pelaksanaan Kegiatan Pemerintahan dengan Perangkat Daerah dan Instansi Vertikal Terkait	3 Laporan	Persentase rekomendasi hasil koordinasi penyelenggaraan kegiatan pemerintahan di tingkat kecamatan yang di tindaklanjuti	100 %	Kota Balikpapan, Balikpapan Tengah, Semua Kelurahan	296,288,900	
7	01	02	2.01	02	Peningkatan Efektifitas Kegiatan Pemerintahan di Tingkat Kecamatan	Persentase Pengaduan Pelayanan Administratif Yang Ditindaklanjuti	100 %	Jumlah Dokumen Peningkatan Efektifitas Kegiatan Pemerintahan di Tingkat Kecamatan	3 Dokumen	Persentase rekomendasi hasil koordinasi penyelenggaraan kegiatan pemerintahan di tingkat kecamatan yang di tindaklanjuti	100 %	Kota Balikpapan, Balikpapan Tengah, Semua Kelurahan	166,754,700	
<b>7</b>	<b>01</b>	<b>02</b>	2.02		<b>Penyelenggaraan Urusan Pemerintahan yang Tidak Dilaksanakan oleh Unit Kerja Perangkat Daerah yang Ada di Kecamatan</b>							<b>58,950,000</b>		

**Prioritas dan Plafon Anggaran Sementara Tahun 2023  
Kota Balikpapan**

Unit Organisasi : 7.01.0.00.0.00.02.0000 KECAMATAN BALIKPAPAN TENGAH

Sub Unit Organisasi : 7.01.0.00.0.00.02.0000 KECAMATAN BALIKPAPAN TENGAH

Kode					Program/ Kegiatan	Sasaran Program		Sasaran Kegiatan				Lokasi Kegiatan	Plafon Anggaran Sementara (Rp.)	Keterangan
						Indikator Kinerja	Target	Output Kegiatan	Target	Outcome Kegiatan	Target			
7	01	02	2.02	03	Peningkatan Efektifitas Pelaksanaan Pelayanan kepada Masyarakat di Wilayah Kecamatan	Persentase Pengaduan Pelayanan Administratif Yang Ditindaklanjuti	100 %	Jumlah Laporan Peningkatan Efektifitas Pelaksanaan Pelayanan kepada Masyarakat di Wilayah Kecamatan	5 Laporan	Persentase kegiatan penyelenggaraan urusan pemerintahan yang tidak dilaksanakan oleh kelurahan yang ada di kecamatan yang berkualitas	100 %	Kota Balikpapan, Balikpapan Tengah, Semua Kelurahan	58,950,000	
<b>7</b>	<b>01</b>	<b>02</b>	2.04		<b>Pelaksanaan Urusan Pemerintahan yang Dilimpahkan kepada Camat</b>								<b>74,500,000</b>	
7	01	02	2.04	01	Pelaksanaan Urusan Pemerintahan yang Terkait dengan Pelayanan Perizinan Non Usaha	Persentase Pengaduan Pelayanan Administratif Yang Ditindaklanjuti	100 %	Jumlah Dokumen Non Perizinan Usaha yang Dilaksanakan	300 Dokumen	Persentase Pelayanan Administrasi Terpadu Kecamatan (PATEN) Yang dilayani sesuai standar pelayanan	100 %	Kota Balikpapan, Balikpapan Tengah, Semua Kelurahan	74,500,000	
<b>7</b>	<b>01</b>	<b>03</b>			<b>PROGRAM PEMBERDAYAAN MASYARAKAT DESA DAN KELURAHAN</b>								<b>977,164,200</b>	
<b>7</b>	<b>01</b>	<b>03</b>	2.02		<b>Kegiatan Pemberdayaan Kelurahan</b>								<b>66,280,750</b>	
7	01	03	2.02	01	Peningkatan Partisipasi Masyarakat dalam Forum Musyawarah Perencanaan Pembangunan di Kelurahan	Persentase rata-rata tingkat partisipasi masyarakat dalam membangun kelurahan	12.75 %	Jumlah Lembaga Kemasyarakatan yang Berpartisipasi dalam Forum Musyawarah Perencanaan Pembangunan di Kelurahan	1 Lembaga Kemasyarakatan	Persentase Kegiatan Pemberdayaan Masyarakat di Kelurahan Yang Terlaksana	12.75 %	Kota Balikpapan, Balikpapan Tengah, Semua Kelurahan	37,046,550	
7	01	03	2.02	04	Evaluasi Kelurahan	Persentase rata-rata tingkat partisipasi masyarakat dalam membangun kelurahan	12.75 %	Jumlah Laporan Hasil Evaluasi Kelurahan	4 Laporan	Persentase Kegiatan Pemberdayaan Masyarakat di Kelurahan Yang Terlaksana	12.75 %	Kota Balikpapan, Balikpapan Tengah, Semua Kelurahan	29,234,200	
<b>7</b>	<b>01</b>	<b>03</b>	2.03		<b>Pemberdayaan Lembaga Kemasyarakatan Tingkat Kecamatan</b>								<b>910,883,450</b>	
7	01	03	2.03	01	Penyelenggaraan Lembaga Kemasyarakatan	Persentase rata-rata tingkat partisipasi masyarakat dalam membangun kelurahan	12.75 %	Jumlah Lembaga Kemasyarakatan yang Diselenggarakan	1 Lembaga Kemasyarakatan	Persentase Keaktifan Lembaga Kemasyarakatan di Kecamatan	12.75 %	Kota Balikpapan, Balikpapan Tengah, Semua Kelurahan	597,434,650	
7	01	03	2.03	04	Fasilitasi Pengembangan Usaha Ekonomi Masyarakat	Persentase rata-rata tingkat partisipasi masyarakat dalam membangun kelurahan	12.75 %	Jumlah Laporan Fasilitasi Pengembangan Usaha Ekonomi Masyarakat	2 Laporan	Persentase Keaktifan Lembaga Kemasyarakatan di Kecamatan	12.75 %	Kota Balikpapan, Balikpapan Tengah, Semua Kelurahan	159,217,000	

**Prioritas dan Plafon Anggaran Sementara Tahun 2023  
Kota Balikpapan**

Unit Organisasi : 7.01.0.00.0.00.02.0000 KECAMATAN BALIKPAPAN TENGAH

Sub Unit Organisasi : 7.01.0.00.0.00.02.0000 KECAMATAN BALIKPAPAN TENGAH

Kode					Program/ Kegiatan	Sasaran Program		Sasaran Kegiatan				Lokasi Kegiatan	Plafon Anggaran Sementara (Rp.)	Keterangan
						Indikator Kinerja	Target	Output Kegiatan	Target	Outcome Kegiatan	Target			
7	01	03	2.03	05	Fasilitasi Pemanfaatan Teknologi Tepat Guna	Persentase rata-rata tingkat partisipasi masyarakat dalam membangun kelurahan	12.75 %	Jumlah Laporan Fasilitasi Pemanfaatan Teknologi Tepat Guna	1 Laporan	Persentase Keaktifan Lembaga Kemasyarakatan di Kecamatan	12.75 %	Semua Kab/Kota, Semua Kecamatan, Semua Kelurahan	154,231,800	
<b>7</b>	<b>01</b>	<b>04</b>			<b>PROGRAM KOORDINASI KETENTRAMAN DAN KETERTIBAN UMUM</b>							<b>725,082,900</b>		
<b>7</b>	<b>01</b>	<b>04</b>	2.01		<b>Koordinasi Upaya Penyelenggaraan Ketenteraman dan Ketertiban Umum</b>							<b>725,082,900</b>		
7	01	04	2.01	01	Sinergitas dengan Kepolisian Negara Republik Indonesia, Tentara Nasional Indonesia dan Instansi Vertikal di Wilayah Kecamatan	Persentase pelaksanaan koordinasi trantibum di Kecamatan yang optimal	100 %	Jumlah Laporan Hasil Sinergitas dengan Kepolisian Negara Republik Indonesia, Tentara Nasional Indonesia dan Instansi Vertikal di Wilayah Kecamatan	16 Laporan	Persentase rekomendasi hasil koordinasi yang dilaksanakan oleh kecamatan untuk penyelenggaraan trantibum	100 %	Kota Balikpapan, Balikpapan Tengah, Semua Kelurahan	725,082,900	
<b>TOTAL</b>												<b>17,858,347,500</b>		

**Prioritas dan Plafon Anggaran Sementara Tahun 2023  
Kota Balikpapan**

Unit Organisasi : 7.01.0.00.0.00.02.0000 KECAMATAN BALIKPAPAN TENGAH  
Sub Unit Organisasi : 7.01.0.00.0.00.02.0001 KELURAHAN GUNUNG SARI ULU

Kode			Program/ Kegiatan		Sasaran Program		Sasaran Kegiatan				Lokasi Kegiatan	Plafon Anggaran Sementara (Rp.)	Keterangan	
					Indikator Kinerja	Target	Output Kegiatan	Target	Outcome Kegiatan	Target				
7	01	03			<b>PROGRAM PEMBERDAYAAN MASYARAKAT DESA DAN KELURAHAN</b>								<b>642,449,200</b>	
7	01	03	2.02		<b>Kegiatan Pemberdayaan Kelurahan</b>								<b>184,075,000</b>	
7	01	03	2.02	01	Peningkatan Partisipasi Masyarakat dalam Forum Musyawarah Perencanaan Pembangunan di Kelurahan	Persentase rata-rata tingkat partisipasi masyarakat dalam membangun kelurahan	12.75 %	Jumlah Lembaga Kemasyarakatan yang Berpartisipasi dalam Forum Musyawarah Perencanaan Pembangunan di Kelurahan	1 Lembaga Kemasyarakatan	Persentase Kegiatan Pemberdayaan Masyarakat di Kelurahan Yang Terlaksana	12.75 %	Kota Balikpapan, Balikpapan Tengah, Gunungsari Ulu	9,025,000	
7	01	03	2.02	02	Pembangunan Sarana dan Prasarana Kelurahan	Persentase rata-rata tingkat partisipasi masyarakat dalam membangun kelurahan	12.75 %	Jumlah Sarana dan Prasarana Kelurahan yang Terbangun	6 Unit	Persentase Kegiatan Pemberdayaan Masyarakat di Kelurahan Yang Terlaksana	12.75 %	Kota Balikpapan, Balikpapan Tengah, Gunungsari Ulu	160,050,000	
7	01	03	2.02	03	Pemberdayaan Masyarakat di Kelurahan	Persentase rata-rata tingkat partisipasi masyarakat dalam membangun kelurahan	12.75 %	Jumlah Pokmas dan Ormas yang Melaksanakan Pemberdayaan Masyarakat di Kelurahan	1 Pokmas/Ormas	Persentase Kegiatan Pemberdayaan Masyarakat di Kelurahan Yang Terlaksana	12.75 %	Kota Balikpapan, Balikpapan Tengah, Gunungsari Ulu	15,000,000	
7	01	03	2.03		<b>Pemberdayaan Lembaga Kemasyarakatan Tingkat Kecamatan</b>								<b>458,374,200</b>	
7	01	03	2.03	01	Penyelenggaraan Lembaga Kemasyarakatan	Persentase rata-rata tingkat partisipasi masyarakat dalam membangun kelurahan	12.75 %	Jumlah Lembaga Kemasyarakatan yang Diselenggarakan	3 Lembaga Kemasyarakatan	Persentase Keaktifan Lembaga Kemasyarakatan di Kecamatan	12.75 %	Kota Balikpapan, Balikpapan Tengah, Gunungsari Ulu	458,374,200	
											<b>TOTAL</b>	<b>642,449,200</b>		

**Prioritas dan Plafon Anggaran Sementara Tahun 2023  
Kota Balikpapan**

Unit Organisasi : 7.01.0.00.0.00.02.0000 KECAMATAN BALIKPAPAN TENGAH

Sub Unit Organisasi : 7.01.0.00.0.00.02.0002 KELURAHAN GUNUNG SARI ILIR

Kode					Program/ Kegiatan	Sasaran Program		Sasaran Kegiatan				Lokasi Kegiatan	Plafon Anggaran Sementara (Rp.)	Keterangan		
						Indikator Kinerja	Target	Output Kegiatan	Target	Outcome Kegiatan	Target					
7	01	03			<b>PROGRAM PEMBERDAYAAN MASYARAKAT DESA DAN KELURAHAN</b>										<b>1,019,661,950</b>	
7	01	03	2.02		<b>Kegiatan Pemberdayaan Kelurahan</b>										<b>295,750,950</b>	
7	01	03	2.02	01	Peningkatan Partisipasi Masyarakat dalam Forum Musyawarah Perencanaan Pembangunan di Kelurahan	Persentase rata-rata tingkat partisipasi masyarakat dalam membangun kelurahan	12.75 %	Jumlah Lembaga Kemasyarakatan yang Berpartisipasi dalam Forum Musyawarah Perencanaan Pembangunan di Kelurahan	1 Lembaga Kemasyarakatan	Persentase Kegiatan Pemberdayaan Masyarakat di Kelurahan Yang Terlaksana	12.75 %	Kota Balikpapan, Balikpapan Tengah, Gunungsari Ilir	11,750,950			
7	01	03	2.02	02	Pembangunan Sarana dan Prasarana Kelurahan	Persentase rata-rata tingkat partisipasi masyarakat dalam membangun kelurahan	12.75 %	Jumlah Sarana dan Prasarana Kelurahan yang Terbangun	7 Unit	Persentase Kegiatan Pemberdayaan Masyarakat di Kelurahan Yang Terlaksana	12.75 %	Kota Balikpapan, Balikpapan Tengah, Gunungsari Ilir	284,000,000			
7	01	03	2.03		<b>Pemberdayaan Lembaga Kemasyarakatan Tingkat Kecamatan</b>										<b>723,911,000</b>	
7	01	03	2.03	01	Penyelenggaraan Lembaga Kemasyarakatan	Persentase rata-rata tingkat partisipasi masyarakat dalam membangun kelurahan	12.75 %	Jumlah Lembaga Kemasyarakatan yang Diselenggarakan	3 Lembaga Kemasyarakatan	Persentase Keaktifan Lembaga Kemasyarakatan di Kecamatan	12.75 %	Kota Balikpapan, Balikpapan Tengah, Gunungsari Ilir	723,911,000			
<b>TOTAL</b>												<b>1,019,661,950</b>				

**Prioritas dan Plafon Anggaran Sementara Tahun 2023  
Kota Balikpapan**

Unit Organisasi : 7.01.0.00.0.00.02.0000 KECAMATAN BALIKPAPAN TENGAH

Sub Unit Organisasi : 7.01.0.00.0.00.02.0003 KELURAHAN KARANG REJO

Kode				Program/ Kegiatan	Sasaran Program		Sasaran Kegiatan				Lokasi Kegiatan	Plafon Anggaran Sementara (Rp.)	Keterangan	
					Indikator Kinerja	Target	Output Kegiatan	Target	Outcome Kegiatan	Target				
<b>7</b>	<b>01</b>	<b>03</b>			<b>PROGRAM PEMBERDAYAAN MASYARAKAT DESA DAN KELURAHAN</b>							<b>1,108,682,650</b>		
<b>7</b>	<b>01</b>	<b>03</b>	2.02		<b>Kegiatan Pemberdayaan Kelurahan</b>							<b>190,052,500</b>		
7	01	03	2.02	01	Peningkatan Partisipasi Masyarakat dalam Forum Musyawarah Perencanaan Pembangunan di Kelurahan	Persentase rata-rata tingkat partisipasi masyarakat dalam membangun kelurahan	12.75 %	Jumlah Lembaga Kemasyarakatan yang Berpartisipasi dalam Forum Musyawarah Perencanaan Pembangunan di Kelurahan	1 Lembaga Kemasyarakatan	Persentase Kegiatan Pemberdayaan Masyarakat di Kelurahan Yang Terlaksana	12.75 %	Kota Balikpapan, Balikpapan Tengah, Karang Rejo	15,052,500	
7	01	03	2.02	02	Pembangunan Sarana dan Prasarana Kelurahan	Persentase rata-rata tingkat partisipasi masyarakat dalam membangun kelurahan	12.75 %	Jumlah Sarana dan Prasarana Kelurahan yang Terbangun	4 Unit	Persentase Kegiatan Pemberdayaan Masyarakat di Kelurahan Yang Terlaksana	12.75 %	Kota Balikpapan, Balikpapan Tengah, Karang Rejo	151,000,000	
7	01	03	2.02	03	Pemberdayaan Masyarakat di Kelurahan	Persentase rata-rata tingkat partisipasi masyarakat dalam membangun kelurahan	12.75 %	Jumlah Pokmas dan Ormas yang Melaksanakan Pemberdayaan Masyarakat di Kelurahan	2 Pokmas/Ormas	Persentase Kegiatan Pemberdayaan Masyarakat di Kelurahan Yang Terlaksana	12.75 %	Kota Balikpapan, Balikpapan Tengah, Karang Rejo	24,000,000	
<b>7</b>	<b>01</b>	<b>03</b>	2.03		<b>Pemberdayaan Lembaga Kemasyarakatan Tingkat Kecamatan</b>							<b>918,630,150</b>		
7	01	03	2.03	01	Penyelenggaraan Lembaga Kemasyarakatan	Persentase rata-rata tingkat partisipasi masyarakat dalam membangun kelurahan	12.75 %	Jumlah Lembaga Kemasyarakatan yang Diselenggarakan	3 Lembaga Kemasyarakatan	Persentase Keaktifan Lembaga Kemasyarakatan di Kecamatan	12.75 %	Kota Balikpapan, Balikpapan Tengah, Karang Rejo	918,630,150	
											<b>TOTAL</b>	<b>1,108,682,650</b>		



**Prioritas dan Plafon Anggaran Sementara Tahun 2023  
Kota Balikpapan**

Unit Organisasi : 7.01.0.00.0.00.02.0000 KECAMATAN BALIKPAPAN TENGAH

Sub Unit Organisasi : 7.01.0.00.0.00.02.0004 KELURAHAN KARANG JATI

Kode				Program/ Kegiatan	Sasaran Program		Sasaran Kegiatan				Lokasi Kegiatan	Plafon Anggaran Sementara (Rp.)	Keterangan	
					Indikator Kinerja	Target	Output Kegiatan	Target	Outcome Kegiatan	Target				
<b>7</b>	<b>01</b>	<b>03</b>			<b>PROGRAM PEMBERDAYAAN MASYARAKAT DESA DAN KELURAHAN</b>							<b>564,309,200</b>		
<b>7</b>	<b>01</b>	<b>03</b>	2.02		<b>Kegiatan Pemberdayaan Kelurahan</b>							<b>166,210,000</b>		
7	01	03	2.02	01	Peningkatan Partisipasi Masyarakat dalam Forum Musyawarah Perencanaan Pembangunan di Kelurahan	Persentase rata-rata tingkat partisipasi masyarakat dalam membangun kelurahan	12.75 %	Jumlah Lembaga Kemasyarakatan yang Berpartisipasi dalam Forum Musyawarah Perencanaan Pembangunan di Kelurahan	1 Lembaga Kemasyarakatan	Persentase Kegiatan Pemberdayaan Masyarakat di Kelurahan Yang Terlaksana	12.75 %	Kota Balikpapan, Balikpapan Tengah, Karang Jati	16,210,000	
7	01	03	2.02	02	Pembangunan Sarana dan Prasarana Kelurahan	Persentase rata-rata tingkat partisipasi masyarakat dalam membangun kelurahan	12.75 %	Jumlah Sarana dan Prasarana Kelurahan yang Terbangun	8 Unit	Persentase Kegiatan Pemberdayaan Masyarakat di Kelurahan Yang Terlaksana	12.75 %	Kota Balikpapan, Balikpapan Tengah, Karang Jati	138,000,000	
7	01	03	2.02	03	Pemberdayaan Masyarakat di Kelurahan	Persentase rata-rata tingkat partisipasi masyarakat dalam membangun kelurahan	12.75 %	Jumlah Pokmas dan Ormas yang Melaksanakan Pemberdayaan Masyarakat di Kelurahan	1 Pokmas/Ormas	Persentase Kegiatan Pemberdayaan Masyarakat di Kelurahan Yang Terlaksana	12.75 %	Kota Balikpapan, Balikpapan Tengah, Karang Jati	12,000,000	
<b>7</b>	<b>01</b>	<b>03</b>	2.03		<b>Pemberdayaan Lembaga Kemasyarakatan Tingkat Kecamatan</b>							<b>398,099,200</b>		
7	01	03	2.03	01	Penyelenggaraan Lembaga Kemasyarakatan	Persentase rata-rata tingkat partisipasi masyarakat dalam membangun kelurahan	12.75 %	Jumlah Lembaga Kemasyarakatan yang Diselenggarakan	3 Lembaga Kemasyarakatan	Persentase Keaktifan Lembaga Kemasyarakatan di Kecamatan	12.75 %	Kota Balikpapan, Balikpapan Tengah, Karang Jati	398,099,200	
<b>TOTAL</b>											<b>564,309,200</b>			

**Prioritas dan Plafon Anggaran Sementara Tahun 2023  
Kota Balikpapan**

Unit Organisasi : 7.01.0.00.0.00.02.0000 KECAMATAN BALIKPAPAN TENGAH

Sub Unit Organisasi : 7.01.0.00.0.00.02.0005 KELURAHAN MEKAR SARI

Kode				Program/ Kegiatan	Sasaran Program		Sasaran Kegiatan				Lokasi Kegiatan	Plafon Anggaran Sementara (Rp.)	Keterangan	
					Indikator Kinerja	Target	Output Kegiatan	Target	Outcome Kegiatan	Target				
7	01	03			<b>PROGRAM PEMBERDAYAAN MASYARAKAT DESA DAN KELURAHAN</b>							<b>579,710,700</b>		
7	01	03	2.02		<b>Kegiatan Pemberdayaan Kelurahan</b>							<b>160,200,000</b>		
7	01	03	2.02	01	Peningkatan Partisipasi Masyarakat dalam Forum Musyawarah Perencanaan Pembangunan di Kelurahan	Persentase rata-rata tingkat partisipasi masyarakat dalam membangun kelurahan	12.75 %	Jumlah Lembaga Kemasyarakatan yang Berpartisipasi dalam Forum Musyawarah Perencanaan Pembangunan di Kelurahan	1 Lembaga Kemasyarakatan	Persentase Kegiatan Pemberdayaan Masyarakat di Kelurahan Yang Terlaksana	12.75 %	Kota Balikpapan, Balikpapan Tengah, Mekar Sari	10,200,000	
7	01	03	2.02	02	Pembangunan Sarana dan Prasarana Kelurahan	Persentase rata-rata tingkat partisipasi masyarakat dalam membangun kelurahan	12.75 %	Jumlah Sarana dan Prasarana Kelurahan yang Terbangun	7 Unit	Persentase Kegiatan Pemberdayaan Masyarakat di Kelurahan Yang Terlaksana	12.75 %	Kota Balikpapan, Balikpapan Tengah, Mekar Sari	140,000,000	
7	01	03	2.02	03	Pemberdayaan Masyarakat di Kelurahan	Persentase rata-rata tingkat partisipasi masyarakat dalam membangun kelurahan	12.75 %	Jumlah Pokmas dan Ormas yang Melaksanakan Pemberdayaan Masyarakat di Kelurahan	1 Pokmas/Ormas	Persentase Kegiatan Pemberdayaan Masyarakat di Kelurahan Yang Terlaksana	12.75 %	Kota Balikpapan, Balikpapan Tengah, Mekar Sari	10,000,000	
7	01	03	2.03		<b>Pemberdayaan Lembaga Kemasyarakatan Tingkat Kecamatan</b>							<b>419,510,700</b>		
7	01	03	2.03	01	Penyelenggaraan Lembaga Kemasyarakatan	Persentase rata-rata tingkat partisipasi masyarakat dalam membangun kelurahan	12.75 %	Jumlah Lembaga Kemasyarakatan yang Diselenggarakan	2 Pokmas/Ormas	Persentase Keaktifan Lembaga Kemasyarakatan di Kecamatan	12.75 %	Kota Balikpapan, Balikpapan Tengah, Mekar Sari	419,510,700	
<b>TOTAL</b>											<b>579,710,700</b>			

**Prioritas dan Plafon Anggaran Sementara Tahun 2023  
Kota Balikpapan**

Unit Organisasi : 7.01.0.00.0.00.02.0000 KECAMATAN BALIKPAPAN TENGAH

Sub Unit Organisasi : 7.01.0.00.0.00.02.0006 KELURAHAN SUMBER REJO

Kode				Program/ Kegiatan	Sasaran Program		Sasaran Kegiatan				Lokasi Kegiatan	Plafon Anggaran Sementara (Rp.)	Keterangan	
					Indikator Kinerja	Target	Output Kegiatan	Target	Outcome Kegiatan	Target				
<b>7</b>	<b>01</b>	<b>03</b>			<b>PROGRAM PEMBERDAYAAN MASYARAKAT DESA DAN KELURAHAN</b>							<b>829,127,000</b>		
<b>7</b>	<b>01</b>	<b>03</b>	2.02		<b>Kegiatan Pemberdayaan Kelurahan</b>							<b>185,700,000</b>		
7	01	03	2.02	01	Peningkatan Partisipasi Masyarakat dalam Forum Musyawarah Perencanaan Pembangunan di Kelurahan	Persentase rata-rata tingkat partisipasi masyarakat dalam membangun kelurahan	12.75 %	Jumlah Lembaga Kemasyarakatan yang Berpartisipasi dalam Forum Musyawarah Perencanaan Pembangunan di Kelurahan	1 Lembaga Kemasyarakatan	Persentase Kegiatan Pemberdayaan Masyarakat di Kelurahan Yang Terlaksana	12.75 %	Kota Balikpapan, Balikpapan Tengah, Sumber Rejo	19,700,000	
7	01	03	2.02	02	Pembangunan Sarana dan Prasarana Kelurahan	Persentase rata-rata tingkat partisipasi masyarakat dalam membangun kelurahan	12.75 %	Jumlah Sarana dan Prasarana Kelurahan yang Terbangun	5 Unit	Persentase Kegiatan Pemberdayaan Masyarakat di Kelurahan Yang Terlaksana	12.75 %	Kota Balikpapan, Balikpapan Tengah, Sumber Rejo	151,000,000	
7	01	03	2.02	03	Pemberdayaan Masyarakat di Kelurahan	Persentase rata-rata tingkat partisipasi masyarakat dalam membangun kelurahan	12.75 %	Jumlah Pokmas dan Ormas yang Melaksanakan Pemberdayaan Masyarakat di Kelurahan	2 Pokmas/Ormas	Persentase Kegiatan Pemberdayaan Masyarakat di Kelurahan Yang Terlaksana	12.75 %	Kota Balikpapan, Balikpapan Tengah, Sumber Rejo	15,000,000	
<b>7</b>	<b>01</b>	<b>03</b>	2.03		<b>Pemberdayaan Lembaga Kemasyarakatan Tingkat Kecamatan</b>							<b>643,427,000</b>		
7	01	03	2.03	01	Penyelenggaraan Lembaga Kemasyarakatan	Persentase rata-rata tingkat partisipasi masyarakat dalam membangun kelurahan	12.75 %	Jumlah Lembaga Kemasyarakatan yang Diselenggarakan	2 Pokmas/Ormas	Persentase Keaktifan Lembaga Kemasyarakatan di Kecamatan	12.75 %	Kota Balikpapan, Balikpapan Tengah, Sumber Rejo	643,427,000	
<b>TOTAL</b>											<b>829,127,000</b>			

**Prioritas dan Plafon Anggaran Sementara Tahun 2023  
Kota Balikpapan**

Unit Organisasi : 7.01.0.00.0.00.03.0000 KECAMATAN BALIKPAPAN KOTA

Sub Unit Organisasi : 7.01.0.00.0.00.03.0000 KECAMATAN BALIKPAPAN KOTA

Kode			Program/ Kegiatan	Sasaran Program		Sasaran Kegiatan				Lokasi Kegiatan	Plafon Anggaran Sementara (Rp.)	Keterangan		
				Indikator Kinerja	Target	Output Kegiatan	Target	Outcome Kegiatan	Target					
<b>7</b>	<b>01</b>	<b>01</b>		<b>PROGRAM PENUNJANG URUSAN PEMERINTAHAN DAERAH KABUPATEN/KOTA</b>								<b>15,232,310,086</b>		
<b>7</b>	<b>01</b>	<b>01</b>	2.01	<b>Perencanaan, Penganggaran, dan Evaluasi Kinerja Perangkat Daerah</b>								<b>19,998,300</b>		
7	01	01	2.01	01	Penyusunan Dokumen Perencanaan Perangkat Daerah	Indeks Kepuasan Masyarakat (IKM) Internal Perangkat Daerah	79.40 Poin	Jumlah Dokumen Perencanaan Perangkat Daerah	3 Dokumen	Nilai SAKIP Perangkat Daerah	69.35 Poin	Kota Balikpapan, Balikpapan Kota, Semua Kelurahan	19,998,300	
<b>7</b>	<b>01</b>	<b>01</b>	2.02	<b>Administrasi Keuangan Perangkat Daerah</b>								<b>10,044,374,186</b>		
7	01	01	2.02	01	Penyediaan Gaji dan Tunjangan ASN	Indeks Kepuasan Masyarakat (IKM) Internal Perangkat Daerah	79.40 Poin	Jumlah Orang yang Menerima Gaji dan Tunjangan ASN	44 Orang/bulan	IKM Layanan Administrasi Keuangan Perangkat Daerah	79.4 Poin	Kota Balikpapan, Balikpapan Kota, Semua Kelurahan	10,044,374,186	
<b>7</b>	<b>01</b>	<b>01</b>	2.05	<b>Administrasi Kepegawaian Perangkat Daerah</b>								<b>69,660,000</b>		
7	01	01	2.05	02	Pengadaan Pakaian Dinas beserta Atribut Kelengkapannya	Indeks Kepuasan Masyarakat (IKM) Internal Perangkat Daerah	79.40 Poin	Jumlah Paket Pakaian Dinas beserta Atribut Kelengkapan	86 Paket	IKM Layanan Administrasi Kepegawaian Perangkat Daerah	79.4 Poin	Kota Balikpapan, Balikpapan Kota, Semua Kelurahan	69,660,000	
<b>7</b>	<b>01</b>	<b>01</b>	2.06	<b>Administrasi Umum Perangkat Daerah</b>								<b>1,631,605,700</b>		
7	01	01	2.06	01	Penyediaan Komponen Instalasi Listrik/Penerangan Bangunan Kantor	Indeks Kepuasan Masyarakat (IKM) Internal Perangkat Daerah	79.40 Poin	Jumlah Paket Komponen Instalasi Listrik/Penerangan Bangunan Kantor yang Disediakan	7 Paket	IKM Layanan Administrasi Umum Perangkat Daerah	79.4 Poin	Kota Balikpapan, Balikpapan Kota, Semua Kelurahan	28,765,000	
7	01	01	2.06	02	Penyediaan Peralatan dan Perlengkapan Kantor	Indeks Kepuasan Masyarakat (IKM) Internal Perangkat Daerah	79.40 Poin	Jumlah Paket Peralatan dan Perlengkapan Kantor yang Disediakan	12 Paket	IKM Layanan Administrasi Umum Perangkat Daerah	79.4 Poin	Kota Balikpapan, Balikpapan Kota, Semua Kelurahan	366,488,000	
7	01	01	2.06	04	Penyediaan Bahan Logistik Kantor	Indeks Kepuasan Masyarakat (IKM) Internal Perangkat Daerah	79.40 Poin	Jumlah Paket Bahan Logistik Kantor yang Disediakan	77 Paket	IKM Layanan Administrasi Umum Perangkat Daerah	79.4 Poin	Kota Balikpapan, Balikpapan Kota, Semua Kelurahan	675,572,700	
7	01	01	2.06	05	Penyediaan Barang Cetak dan Penggandaan	Indeks Kepuasan Masyarakat (IKM) Internal Perangkat Daerah	79.40 Poin	Jumlah Paket Barang Cetak dan Penggandaan yang Disediakan	21 Paket	IKM Layanan Administrasi Umum Perangkat Daerah	79.4 Poin		100,000,000	

**Prioritas dan Plafon Anggaran Sementara Tahun 2023  
Kota Balikpapan**

Unit Organisasi : 7.01.0.00.0.00.03.0000 KECAMATAN BALIKPAPAN KOTA

Sub Unit Organisasi : 7.01.0.00.0.00.03.0000 KECAMATAN BALIKPAPAN KOTA

Kode					Program/ Kegiatan	Sasaran Program		Sasaran Kegiatan				Lokasi Kegiatan	Plafon Anggaran Sementara (Rp.)	Keterangan
						Indikator Kinerja	Target	Output Kegiatan	Target	Outcome Kegiatan	Target			
7	01	01	2.06	06	Penyediaan Bahan Bacaan dan Peraturan Perundang-undangan	Indeks Kepuasan Masyarakat (IKM) Internal Perangkat Daerah	79.40 Poin	Jumlah Dokumen Bahan Bacaan dan Peraturan Perundang-Undangan yang Disediakan	20805 Dokumen	IKM Layanan Administrasi Umum Perangkat Daerah	79.4 Poin	Kota Balikpapan, Balikpapan Kota, Semua Kelurahan	175,780,000	
7	01	01	2.06	09	Penyelenggaraan Rapat Koordinasi dan Konsultasi SKPD	Indeks Kepuasan Masyarakat (IKM) Internal Perangkat Daerah	79.40 Poin	Jumlah Laporan Penyelenggaraan Rapat Koordinasi dan Konsultasi SKPD	10 Laporan	IKM Layanan Administrasi Umum Perangkat Daerah	79.4 Poin	Kota Balikpapan, Balikpapan Kota, Semua Kelurahan	285,000,000	
<b>7</b>	<b>01</b>	<b>01</b>	2.07		<b>Pengadaan Barang Milik Daerah Penunjang Urusan Pemerintah Daerah</b>						<b>170,000,000</b>			
7	01	01	2.07	09	Pengadaan Gedung Kantor atau Bangunan Lainnya	Indeks Kepuasan Masyarakat (IKM) Internal Perangkat Daerah	79.40 Poin	Jumlah Unit Gedung Kantor atau Bangunan Lainnya yang Disediakan	1 Unit	IKM Layanan Administrasi Barang Milik Daerah pada Perangkat Daerah	79.4 Poin	Kota Balikpapan, Balikpapan Kota, Damai	170,000,000	
<b>7</b>	<b>01</b>	<b>01</b>	2.08		<b>Penyediaan Jasa Penunjang Urusan Pemerintahan Daerah</b>						<b>2,191,821,900</b>			
7	01	01	2.08	02	Penyediaan Jasa Komunikasi, Sumber Daya Air dan Listrik	Indeks Kepuasan Masyarakat (IKM) Internal Perangkat Daerah Indeks Kepuasan Masyarakat (IKM) Internal Perangkat Daerah	79.40 Poin 79.40 Poin	Jumlah Laporan Penyediaan Jasa Komunikasi, Sumber Daya Air dan Listrik yang Disediakan	12 Laporan	IKM Layanan Pengadaan Barang Milik Daerah Penunjang Urusan Pemerintah Daerah	79.4 Poin	Kota Balikpapan, Balikpapan Kota, Semua Kelurahan	448,735,500	
7	01	01	2.08	04	Penyediaan Jasa Pelayanan Umum Kantor	Indeks Kepuasan Masyarakat (IKM) Internal Perangkat Daerah Indeks Kepuasan Masyarakat (IKM) Internal Perangkat Daerah	79.40 Poin 79.40 Poin	Jumlah Laporan Penyediaan Jasa Pelayanan Umum Kantor yang Disediakan	26 Laporan	IKM Layanan Pengadaan Barang Milik Daerah Penunjang Urusan Pemerintah Daerah	79.4 Poin	Kota Balikpapan, Balikpapan Kota, Semua Kelurahan	1,743,086,400	
<b>7</b>	<b>01</b>	<b>01</b>	2.09		<b>Pemeliharaan Barang Milik Daerah Penunjang Urusan Pemerintahan Daerah</b>						<b>1,104,850,000</b>			

**Prioritas dan Plafon Anggaran Sementara Tahun 2023  
Kota Balikpapan**

Unit Organisasi : 7.01.0.00.0.00.03.0000 KECAMATAN BALIKPAPAN KOTA

Sub Unit Organisasi : 7.01.0.00.0.00.03.0000 KECAMATAN BALIKPAPAN KOTA

Kode					Program/ Kegiatan	Sasaran Program		Sasaran Kegiatan				Lokasi Kegiatan	Plafon Anggaran Sementara (Rp.)	Keterangan
						Indikator Kinerja	Target	Output Kegiatan	Target	Outcome Kegiatan	Target			
7	01	01	2.09	01	Penyediaan Jasa Pemeliharaan, Biaya Pemeliharaan, dan Pajak Kendaraan Perorangan Dinas atau Kendaraan Dinas Jabatan	Indeks Kepuasan Masyarakat (IKM) Internal Perangkat Daerah	79.40 Poin	Jumlah Kendaraan Perorangan Dinas atau Kendaraan Dinas Jabatan yang Dipelihara dan dibayarkan Pajaknya	34 Unit	IKM Layanan Pengadaan Barang Milik Daerah Penunjang Urusan Pemerintah Daerah	79.4 Poin	Kota Balikpapan, Balikpapan Kota, Semua Kelurahan	666,100,000	
7	01	01	2.09	06	Pemeliharaan Peralatan dan Mesin Lainnya	Indeks Kepuasan Masyarakat (IKM) Internal Perangkat Daerah	79.40 Poin	Jumlah Peralatan dan Mesin Lainnya yang Dipelihara	34 Unit	IKM Layanan Pengadaan Barang Milik Daerah Penunjang Urusan Pemerintah Daerah	79.4 Poin	Kota Balikpapan, Balikpapan Kota, Semua Kelurahan	148,750,000	
7	01	01	2.09	09	Pemeliharaan/Rehabilitasi Gedung Kantor dan Bangunan Lainnya	Indeks Kepuasan Masyarakat (IKM) Internal Perangkat Daerah	79.40 Poin	Jumlah Gedung Kantor dan Bangunan Lainnya yang Dipelihara/Direhabilitasi	6 Unit	IKM Layanan Pengadaan Barang Milik Daerah Penunjang Urusan Pemerintah Daerah	79.4 Poin	Kota Balikpapan, Balikpapan Kota, Semua Kelurahan	200,000,000	
7	01	01	2.09	10	Pemeliharaan/Rehabilitasi Sarana dan Prasarana Gedung Kantor atau Bangunan Lainnya	Indeks Kepuasan Masyarakat (IKM) Internal Perangkat Daerah	79.40 Poin	Jumlah Sarana dan Prasarana Gedung Kantor atau Bangunan Lainnya yang Dipelihara/Direhabilitasi	6 Unit	IKM Layanan Pengadaan Barang Milik Daerah Penunjang Urusan Pemerintah Daerah	79.4 Poin	Kota Balikpapan, Balikpapan Kota, Semua Kelurahan	90,000,000	
<b>7</b>	<b>01</b>	<b>02</b>			<b>PROGRAM PENYELENGGARAAN PEMERINTAHAN DAN PELAYANAN PUBLIK</b>							<b>275,810,625</b>		
<b>7</b>	<b>01</b>	<b>02</b>	2.01		<b>Koordinasi Penyelenggaraan Kegiatan Pemerintahan di Tingkat Kecamatan</b>							<b>160,810,625</b>		
7	01	02	2.01	01	Koordinasi/Sinergi Perencanaan dan Pelaksanaan Kegiatan Pemerintahan dengan Perangkat Daerah dan Instansi Vertikal Terkait	Presentase pengaduan pelayanan administrasi yang ditindaklanjuti	100 %	Jumlah Laporan Koordinasi/Sinergi Perencanaan dan Pelaksanaan Kegiatan Pemerintahan dengan Perangkat Daerah dan Instansi Vertikal Terkait	3 Laporan	Persentase rekomendasi hasil koordinasi penyelenggaraan kegiatan pemerintahan di tingkat Kecamatan yang ditindaklanjuti	100 %	Kota Balikpapan, Balikpapan Kota, Semua Kelurahan	160,810,625	
<b>7</b>	<b>01</b>	<b>02</b>	2.02		<b>Penyelenggaraan Urusan Pemerintahan yang Tidak Dilaksanakan oleh Unit Kerja Perangkat Daerah yang Ada di Kecamatan</b>							<b>25,000,000</b>		
7	01	02	2.02	01	Perencanaan Kegiatan Pelayanan kepada Masyarakat di Kecamatan	Presentase pengaduan pelayanan administrasi yang ditindaklanjuti	100 %	Jumlah Dokumen Perencanaan Kegiatan Pelayanan kepada Masyarakat di Kecamatan	2 Dokumen	Persentase kegiatan penyelenggaraan urusan pemerintahan yang tidak dilaksanakan oleh Kelurahan yang ada di Kecamatan yang berkualitas	100 %	Kota Balikpapan, Balikpapan Kota, Semua Kelurahan	15,000,000	

**Prioritas dan Plafon Anggaran Sementara Tahun 2023  
Kota Balikpapan**

Unit Organisasi : 7.01.0.00.0.00.03.0000 KECAMATAN BALIKPAPAN KOTA

Sub Unit Organisasi : 7.01.0.00.0.00.03.0000 KECAMATAN BALIKPAPAN KOTA

Kode					Program/ Kegiatan	Sasaran Program		Sasaran Kegiatan				Lokasi Kegiatan	Plafon Anggaran Sementara (Rp.)	Keterangan
						Indikator Kinerja	Target	Output Kegiatan	Target	Outcome Kegiatan	Target			
7	01	02	2.02	03	Peningkatan Efektifitas Pelaksanaan Pelayanan kepada Masyarakat di Wilayah Kecamatan	Presentase pengaduan pelayanan administrasi yang ditindaklanjuti	100 %	Jumlah Laporan Peningkatan Efektifitas Pelaksanaan Pelayanan kepada Masyarakat di Wilayah Kecamatan	1 Laporan	Persentase kegiatan penyelenggaraan urusan pemerintahan yang tidak dilaksanakan oleh Kelurahan yang ada di Kecamatan yang berkualitas	100 %	Kota Balikpapan, Balikpapan Kota, Semua Kelurahan	10,000,000	
<b>7</b>	<b>01</b>	<b>02</b>	2.04		<b>Pelaksanaan Urusan Pemerintahan yang Dilimpahkan kepada Camat</b>							<b>90,000,000</b>		
7	01	02	2.04	01	Pelaksanaan Urusan Pemerintahan yang Terkait dengan Pelayanan Perizinan Non Usaha	Presentase pengaduan pelayanan administrasi yang ditindaklanjuti	100 %	Jumlah Dokumen Non Perizinan Usaha yang Dilaksanakan	200 Dokumen	Persentase kegiatan penyelenggaraan urusan pemerintahan yang tidak dilaksanakan oleh Kelurahan yang ada di Kecamatan yang berkualitas	100 %	Kota Balikpapan, Balikpapan Kota, Semua Kelurahan	90,000,000	
<b>7</b>	<b>01</b>	<b>03</b>			<b>PROGRAM PEMBERDAYAAN MASYARAKAT DESA DAN KELURAHAN</b>							<b>638,404,200</b>		
<b>7</b>	<b>01</b>	<b>03</b>	2.02		<b>Kegiatan Pemberdayaan Kelurahan</b>							<b>150,000,000</b>		
7	01	03	2.02	01	Peningkatan Partisipasi Masyarakat dalam Forum Musyawarah Perencanaan Pembangunan di Kelurahan	Persentase Rata-rata Tingkat Partisipasi Masyarakat dalam Membangun Kelurahan	10 %	Jumlah Lembaga Kemasyarakatan yang Berpartisipasi dalam Forum Musyawarah Perencanaan Pembangunan di Kelurahan	50 Lembaga Kemasyarakatan	Persentase Kegiatan Pemberdayaan Masyarakat di Kelurahan yang terlaksana	100 %	Kota Balikpapan, Balikpapan Kota, Telaga Sari	100,000,000	
7	01	03	2.02	04	Evaluasi Kelurahan	Persentase Rata-rata Tingkat Partisipasi Masyarakat dalam Membangun Kelurahan	10 %	Jumlah Laporan Hasil Evaluasi Kelurahan	3 Laporan	Persentase Kegiatan Pemberdayaan Masyarakat di Kelurahan yang terlaksana	100 %	Kota Balikpapan, Balikpapan Kota, Semua Kelurahan	50,000,000	
<b>7</b>	<b>01</b>	<b>03</b>	2.03		<b>Pemberdayaan Lembaga Kemasyarakatan Tingkat Kecamatan</b>							<b>488,404,200</b>		
7	01	03	2.03	01	Penyelenggaraan Lembaga Kemasyarakatan	Persentase Rata-rata Tingkat Partisipasi Masyarakat dalam Membangun Kelurahan	10 %	Jumlah Lembaga Kemasyarakatan yang Diselenggarakan	2 Lembaga Kemasyarakatan	Persentase Keaktifan Lembaga Kemasyarakatan di Kecamatan	100 %	Kota Balikpapan, Balikpapan Kota, Semua Kelurahan	328,504,200	
7	01	03	2.03	04	Fasilitasi Pengembangan Usaha Ekonomi Masyarakat	Persentase Rata-rata Tingkat Partisipasi Masyarakat dalam Membangun Kelurahan	10 %	Jumlah Laporan Fasilitasi Pengembangan Usaha Ekonomi Masyarakat	1 Laporan	Persentase Keaktifan Lembaga Kemasyarakatan di Kecamatan	100 %	Kota Balikpapan, Balikpapan Kota, Semua Kelurahan	70,000,000	

**Prioritas dan Plafon Anggaran Sementara Tahun 2023  
Kota Balikpapan**

Unit Organisasi : 7.01.0.00.0.00.03.0000 KECAMATAN BALIKPAPAN KOTA

Sub Unit Organisasi : 7.01.0.00.0.00.03.0000 KECAMATAN BALIKPAPAN KOTA

Kode					Program/ Kegiatan	Sasaran Program		Sasaran Kegiatan				Lokasi Kegiatan	Plafon Anggaran Sementara (Rp.)	Keterangan
						Indikator Kinerja	Target	Output Kegiatan	Target	Outcome Kegiatan	Target			
7	01	03	2.03	05	Fasilitasi Pemanfaatan Teknologi Tepat Guna	Persentase Rata-rata Tingkat Partisipasi Masyarakat dalam Membangun Kelurahan	10 %	Jumlah Laporan Fasilitasi Pemanfaatan Teknologi Tepat Guna	1 Laporan	Presentase Keaktifan Lembaga Kemasyarakatan di Kecamatan	100 %	Kota Balikpapan, Balikpapan Kota, Semua Kelurahan	89,900,000	
<b>7</b>	<b>01</b>	<b>04</b>			<b>PROGRAM KOORDINASI KETENTERAMAN DAN KETERTIBAN UMUM</b>							<b>414,788,200</b>		
<b>7</b>	<b>01</b>	<b>04</b>	2.01		<b>Koordinasi Upaya Penyelenggaraan Ketenteraman dan Ketertiban Umum</b>							<b>414,788,200</b>		
7	01	04	2.01	01	Sinergitas dengan Kepolisian Negara Republik Indonesia, Tentara Nasional Indonesia dan Instansi Vertikal di Wilayah Kecamatan	Presentase pelaksanaan koordinasi trantibum di Kecamatan yang optimal	100 %	Jumlah Laporan Hasil Sinergitas dengan Kepolisian Negara Republik Indonesia, Tentara Nasional Indonesia dan Instansi Vertikal di Wilayah Kecamatan	4 Laporan	Presentase rekomendasi hasil koordinasi yang dilaksanakan oleh Kecamatan untuk penyelenggaraan trantibum	100 %	Kota Balikpapan, Balikpapan Kota, Semua Kelurahan	414,788,200	
<b>TOTAL</b>												<b>16,561,313,111</b>		



**Prioritas dan Plafon Anggaran Sementara Tahun 2023  
Kota Balikpapan**

Unit Organisasi : 7.01.0.00.0.00.03.0000 KECAMATAN BALIKPAPAN KOTA

Sub Unit Organisasi : 7.01.0.00.0.00.03.0001 KELURAHAN KLANDASAN ULU

Kode				Program/ Kegiatan	Sasaran Program		Sasaran Kegiatan				Lokasi Kegiatan	Plafon Anggaran Sementara (Rp.)	Keterangan	
					Indikator Kinerja	Target	Output Kegiatan	Target	Outcome Kegiatan	Target				
7	01	03			<b>PROGRAM PEMBERDAYAAN MASYARAKAT DESA DAN KELURAHAN</b>							<b>621,241,000</b>		
7	01	03	2.02		<b>Kegiatan Pemberdayaan Kelurahan</b>							<b>155,840,000</b>		
7	01	03	2.02	01	Peningkatan Partisipasi Masyarakat dalam Forum Musyawarah Perencanaan Pembangunan di Kelurahan	Persentase Rata-rata Tingkat Partisipasi Masyarakat dalam Membangun Kelurahan	10 %	Jumlah Lembaga Kemasyarakatan yang Berpartisipasi dalam Forum Musyawarah Perencanaan Pembangunan di Kelurahan	60 Lembaga Kemasyarakatan	Presentase Kegiatan Pemberdayaan Masyarakat di Kelurahan yang terlaksana	100 %	Kota Balikpapan, Balikpapan Kota, Klandasan Ulu	18,340,000	
7	01	03	2.02	02	Pembangunan Sarana dan Prasarana Kelurahan	Persentase Rata-rata Tingkat Partisipasi Masyarakat dalam Membangun Kelurahan	10 %	Jumlah Sarana dan Prasarana Kelurahan yang Terbangun	45 Unit	Presentase Kegiatan Pemberdayaan Masyarakat di Kelurahan yang terlaksana	100 %	Kota Balikpapan, Balikpapan Kota, Klandasan Ulu	115,000,000	
7	01	03	2.02	03	Pemberdayaan Masyarakat di Kelurahan	Persentase Rata-rata Tingkat Partisipasi Masyarakat dalam Membangun Kelurahan	10 %	Jumlah Pokmas dan Ormas yang Melaksanakan Pemberdayaan Masyarakat di Kelurahan	76 Pokmas / Ormas	Presentase Kegiatan Pemberdayaan Masyarakat di Kelurahan yang terlaksana	100 %	Kota Balikpapan, Balikpapan Kota, Klandasan Ulu	22,500,000	
7	01	03	2.03		<b>Pemberdayaan Lembaga Kemasyarakatan Tingkat Kecamatan</b>							<b>465,401,000</b>		
7	01	03	2.03	01	Penyelenggaraan Lembaga Kemasyarakatan	Persentase Rata-rata Tingkat Partisipasi Masyarakat dalam Membangun Kelurahan	10 %	Jumlah Lembaga Kemasyarakatan yang Diselenggarakan	44 Lembaga Kemasyarakatan	Presentase Keaktifan Lembaga Kemasyarakatan di Kecamatan	100 %	Kota Balikpapan, Balikpapan Kota, Klandasan Ulu	465,401,000	
<b>TOTAL</b>											<b>621,241,000</b>			

**Prioritas dan Plafon Anggaran Sementara Tahun 2023  
Kota Balikpapan**

Unit Organisasi : 7.01.0.00.0.00.03.0000 KECAMATAN BALIKPAPAN KOTA

Sub Unit Organisasi : 7.01.0.00.0.00.03.0002 KELURAHAN KLANDASAN ILIR

Kode				Program/ Kegiatan	Sasaran Program		Sasaran Kegiatan				Lokasi Kegiatan	Plafon Anggaran Sementara (Rp.)	Keterangan	
					Indikator Kinerja	Target	Output Kegiatan	Target	Outcome Kegiatan	Target				
<b>7</b>	<b>01</b>	<b>03</b>			<b>PROGRAM PEMBERDAYAAN MASYARAKAT DESA DAN KELURAHAN</b>							<b>880,281,200</b>		
<b>7</b>	<b>01</b>	<b>03</b>	2.02		<b>Kegiatan Pemberdayaan Kelurahan</b>							<b>201,700,000</b>		
7	01	03	2.02	01	Peningkatan Partisipasi Masyarakat dalam Forum Musyawarah Perencanaan Pembangunan di Kelurahan	Persentase Rata-rata Tingkat Partisipasi Masyarakat dalam Membangun Kelurahan	10 %	Jumlah Lembaga Kemasyarakatan yang Berpartisipasi dalam Forum Musyawarah Perencanaan Pembangunan di Kelurahan	90 Lembaga Kemasyarakatan	Presentase Kegiatan Pemberdayaan Masyarakat di Kelurahan yang terlaksana	100 %	Kota Balikpapan, Balikpapan Kota, Klandasan Ilir	27,950,000	
7	01	03	2.02	02	Pembangunan Sarana dan Prasarana Kelurahan	Persentase Rata-rata Tingkat Partisipasi Masyarakat dalam Membangun Kelurahan	10 %	Jumlah Sarana dan Prasarana Kelurahan yang Terbangun Jumlah sarana dan prasarana yang terbangun	0 Unit 23 Unit	Presentase Kegiatan Pemberdayaan Masyarakat di Kelurahan yang terlaksana	100 %	Kota Balikpapan, Balikpapan Kota, Klandasan Ilir	140,000,000	
7	01	03	2.02	03	Pemberdayaan Masyarakat di Kelurahan	Persentase Rata-rata Tingkat Partisipasi Masyarakat dalam Membangun Kelurahan	10 %	Jumlah Pokmas dan Ormas yang Melaksanakan Pemberdayaan Masyarakat di Kelurahan	80 Pokmas / Ormas	Presentase Kegiatan Pemberdayaan Masyarakat di Kelurahan yang terlaksana	100 %	Kota Balikpapan, Balikpapan Kota, Klandasan Ilir	33,750,000	
<b>7</b>	<b>01</b>	<b>03</b>	2.03		<b>Pemberdayaan Lembaga Kemasyarakatan Tingkat Kecamatan</b>							<b>678,581,200</b>		
7	01	03	2.03	01	Penyelenggaraan Lembaga Kemasyarakatan	Persentase Rata-rata Tingkat Partisipasi Masyarakat dalam Membangun Kelurahan	10 %	Jumlah Lembaga Kemasyarakatan yang Diselenggarakan	66 Lembaga Kemasyarakatan	Presentase Keaktifan Lembaga Kemasyarakatan di Kecamatan	100 %	Kota Balikpapan, Balikpapan Kota, Klandasan Ilir	678,581,200	
<b>TOTAL</b>												<b>880,281,200</b>		

**Prioritas dan Plafon Anggaran Sementara Tahun 2023  
Kota Balikpapan**

Unit Organisasi : 7.01.0.00.0.00.03.0000 KECAMATAN BALIKPAPAN KOTA

Sub Unit Organisasi : 7.01.0.00.0.00.03.0003 KELURAHAN DAMAI

Kode				Program/ Kegiatan	Sasaran Program		Sasaran Kegiatan				Lokasi Kegiatan	Plafon Anggaran Sementara (Rp.)	Keterangan	
					Indikator Kinerja	Target	Output Kegiatan	Target	Outcome Kegiatan	Target				
<b>7</b>	<b>01</b>	<b>03</b>			<b>PROGRAM PEMBERDAYAAN MASYARAKAT DESA DAN KELURAHAN</b>							<b>623,087,400</b>		
<b>7</b>	<b>01</b>	<b>03</b>	2.02		<b>Kegiatan Pemberdayaan Kelurahan</b>							<b>151,600,000</b>		
7	01	03	2.02	01	Peningkatan Partisipasi Masyarakat dalam Forum Musyawarah Perencanaan Pembangunan di Kelurahan	Persentase Rata-rata Tingkat Partisipasi Masyarakat dalam Membangun Kelurahan	10 %	Jumlah Lembaga Kemasyarakatan yang Berpartisipasi dalam Forum Musyawarah Perencanaan Pembangunan di Kelurahan	70 Lembaga Kemasyarakatan	Presentase Kegiatan Pemberdayaan Masyarakat di Kelurahan yang terlaksana	100 %	Kota Balikpapan, Balikpapan Kota, Damai	16,600,000	
7	01	03	2.02	02	Pembangunan Sarana dan Prasarana Kelurahan	Persentase Rata-rata Tingkat Partisipasi Masyarakat dalam Membangun Kelurahan	10 %	Jumlah Sarana dan Prasarana Kelurahan yang Terbangun	7 Unit	Presentase Kegiatan Pemberdayaan Masyarakat di Kelurahan yang terlaksana	100 %	Kota Balikpapan, Balikpapan Kota, Damai	115,000,000	
7	01	03	2.02	03	Pemberdayaan Masyarakat di Kelurahan	Persentase Rata-rata Tingkat Partisipasi Masyarakat dalam Membangun Kelurahan	10 %	Jumlah Pokmas dan Ormas yang Melaksanakan Pemberdayaan Masyarakat di Kelurahan	60 Pokmas / Ormas	Presentase Kegiatan Pemberdayaan Masyarakat di Kelurahan yang terlaksana	100 %	Kota Balikpapan, Balikpapan Kota, Damai	20,000,000	
<b>7</b>	<b>01</b>	<b>03</b>	2.03		<b>Pemberdayaan Lembaga Kemasyarakatan Tingkat Kecamatan</b>							<b>471,487,400</b>		
7	01	03	2.03	01	Penyelenggaraan Lembaga Kemasyarakatan	Persentase Rata-rata Tingkat Partisipasi Masyarakat dalam Membangun Kelurahan	10 %	Jumlah Lembaga Kemasyarakatan yang Diselenggarakan	40 Lembaga Kemasyarakatan	Presentase Keaktifan Lembaga Kemasyarakatan di Kecamatan	100 %	Kota Balikpapan, Balikpapan Kota, Damai	471,487,400	
<b>TOTAL</b>											<b>623,087,400</b>			

**Prioritas dan Plafon Anggaran Sementara Tahun 2023  
Kota Balikpapan**

Unit Organisasi : 7.01.0.00.0.00.03.0000 KECAMATAN BALIKPAPAN KOTA

Sub Unit Organisasi : 7.01.0.00.0.00.03.0004 KELURAHAN PRAPATAN

Kode				Program/ Kegiatan	Sasaran Program		Sasaran Kegiatan				Lokasi Kegiatan	Plafon Anggaran Sementara (Rp.)	Keterangan	
					Indikator Kinerja	Target	Output Kegiatan	Target	Outcome Kegiatan	Target				
<b>7</b>	<b>01</b>	<b>03</b>			<b>PROGRAM PEMBERDAYAAN MASYARAKAT DESA DAN KELURAHAN</b>							<b>587,660,600</b>		
<b>7</b>	<b>01</b>	<b>03</b>	2.02		<b>Kegiatan Pemberdayaan Kelurahan</b>							<b>151,596,000</b>		
7	01	03	2.02	01	Peningkatan Partisipasi Masyarakat dalam Forum Musyawarah Perencanaan Pembangunan di Kelurahan	Persentase Rata-rata Tingkat Partisipasi Masyarakat dalam Membangun Kelurahan	10 %	Jumlah Lembaga Kemasyarakatan yang Berpartisipasi dalam Forum Musyawarah Perencanaan Pembangunan di Kelurahan	54 Lembaga Kemasyarakatan	Presentase Kegiatan Pemberdayaan Masyarakat di Kelurahan yang terlaksana	100 %	Kota Balikpapan, Balikpapan Kota, Prapatan	16,597,500	
7	01	03	2.02	02	Pembangunan Sarana dan Prasarana Kelurahan	Persentase Rata-rata Tingkat Partisipasi Masyarakat dalam Membangun Kelurahan	10 %	Jumlah Sarana dan Prasarana Kelurahan yang Terbangun	46 Unit	Presentase Kegiatan Pemberdayaan Masyarakat di Kelurahan yang terlaksana	100 %	Kota Balikpapan, Balikpapan Kota, Prapatan	114,998,500	
7	01	03	2.02	03	Pemberdayaan Masyarakat di Kelurahan	Persentase Rata-rata Tingkat Partisipasi Masyarakat dalam Membangun Kelurahan	10 %	Jumlah Pokmas dan Ormas yang Melaksanakan Pemberdayaan Masyarakat di Kelurahan	2 Pokmas / Ormas	Presentase Kegiatan Pemberdayaan Masyarakat di Kelurahan yang terlaksana	100 %	Kota Balikpapan, Balikpapan Kota, Prapatan	20,000,000	
<b>7</b>	<b>01</b>	<b>03</b>	2.03		<b>Pemberdayaan Lembaga Kemasyarakatan Tingkat Kecamatan</b>							<b>436,064,600</b>		
7	01	03	2.03	01	Penyelenggaraan Lembaga Kemasyarakatan	Persentase Rata-rata Tingkat Partisipasi Masyarakat dalam Membangun Kelurahan	10 %	Jumlah Lembaga Kemasyarakatan yang Diselenggarakan	40 Lembaga Kemasyarakatan	Presentase Keaktifan Lembaga Kemasyarakatan di Kecamatan	100 %	Kota Balikpapan, Balikpapan Kota, Prapatan	436,064,600	
<b>TOTAL</b>												<b>587,660,600</b>		

**Prioritas dan Plafon Anggaran Sementara Tahun 2023  
Kota Balikpapan**

Unit Organisasi : 7.01.0.00.0.00.03.0000 KECAMATAN BALIKPAPAN KOTA

Sub Unit Organisasi : 7.01.0.00.0.00.03.0005 KELURAHAN TELAGA SARI

Kode				Program/ Kegiatan	Sasaran Program		Sasaran Kegiatan				Lokasi Kegiatan	Plafon Anggaran Sementara (Rp.)	Keterangan	
					Indikator Kinerja	Target	Output Kegiatan	Target	Outcome Kegiatan	Target				
<b>7</b>	<b>01</b>	<b>03</b>			<b>PROGRAM PEMBERDAYAAN MASYARAKAT DESA DAN KELURAHAN</b>							<b>696,360,800</b>		
<b>7</b>	<b>01</b>	<b>03</b>	2.02		<b>Kegiatan Pemberdayaan Kelurahan</b>							<b>164,245,400</b>		
7	01	03	2.02	01	Peningkatan Partisipasi Masyarakat dalam Forum Musyawarah Perencanaan Pembangunan di Kelurahan	Persentase Rata-rata Tingkat Partisipasi Masyarakat dalam Membangun Kelurahan	10 %	Jumlah Lembaga Kemasyarakatan yang Berpartisipasi dalam Forum Musyawarah Perencanaan Pembangunan di Kelurahan	80 Lembaga Kemasyarakatan	Presentase Kegiatan Pemberdayaan Masyarakat di Kelurahan yang terlaksana	100 %	Kota Balikpapan, Balikpapan Kota, Telaga Sari	20,497,800	
7	01	03	2.02	02	Pembangunan Sarana dan Prasarana Kelurahan	Persentase Rata-rata Tingkat Partisipasi Masyarakat dalam Membangun Kelurahan	10 %	Jumlah Sarana dan Prasarana Kelurahan yang Terbangun	40 Unit	Presentase Kegiatan Pemberdayaan Masyarakat di Kelurahan yang terlaksana	100 %	Kota Balikpapan, Balikpapan Kota, Telaga Sari	114,999,000	
7	01	03	2.02	03	Pemberdayaan Masyarakat di Kelurahan	Persentase Rata-rata Tingkat Partisipasi Masyarakat dalam Membangun Kelurahan	10 %	Jumlah Pokmas dan Ormas yang Melaksanakan Pemberdayaan Masyarakat di Kelurahan	80 Pokmas / Ormas	Presentase Kegiatan Pemberdayaan Masyarakat di Kelurahan yang terlaksana	100 %	Kota Balikpapan, Balikpapan Kota, Telaga Sari	28,748,600	
<b>7</b>	<b>01</b>	<b>03</b>	2.03		<b>Pemberdayaan Lembaga Kemasyarakatan Tingkat Kecamatan</b>							<b>532,115,400</b>		
7	01	03	2.03	01	Penyelenggaraan Lembaga Kemasyarakatan	Persentase Rata-rata Tingkat Partisipasi Masyarakat dalam Membangun Kelurahan	10 %	Jumlah Lembaga Kemasyarakatan yang Diselenggarakan	49 Lembaga Kemasyarakatan	Presentase Keaktifan Lembaga Kemasyarakatan di Kecamatan	100 %	Kota Balikpapan, Balikpapan Kota, Telaga Sari	532,115,400	
<b>TOTAL</b>											<b>696,360,800</b>			

**Prioritas dan Plafon Anggaran Sementara Tahun 2023  
Kota Balikpapan**

Unit Organisasi : 7.01.0.00.0.00.04.0000 KECAMATAN BALIKPAPAN UTARA

Sub Unit Organisasi : 7.01.0.00.0.00.04.0000 KECAMATAN BALIKPAPAN UTARA

Kode			Program/ Kegiatan	Sasaran Program		Sasaran Kegiatan				Lokasi Kegiatan	Plafon Anggaran Sementara (Rp.)	Keterangan		
				Indikator Kinerja	Target	Output Kegiatan	Target	Outcome Kegiatan	Target					
<b>7</b>	<b>01</b>	<b>01</b>		<b>PROGRAM PENUNJANG URUSAN PEMERINTAHAN DAERAH KABUPATEN/KOTA</b>								<b>15,340,802,756</b>		
<b>7</b>	<b>01</b>	<b>01</b>	2.01	<b>Perencanaan, Penganggaran, dan Evaluasi Kinerja Perangkat Daerah</b>								<b>34,995,000</b>		
7	01	01	2.01	01	Penyusunan Dokumen Perencanaan Perangkat Daerah	Indeks Kepuasan Masyarakat Internal Perangkat Daerah	72 Poin	Jumlah Dokumen Perencanaan Perangkat Daerah	1 Dokumen	Nilai SAKIP Kecamatan	74.5 Nilai	Kota Balikpapan, Balikpapan Utara, Semua Kelurahan	12,495,500	
7	01	01	2.01	06	Koordinasi dan Penyusunan Laporan Capaian Kinerja dan Ikhtisar Realisasi Kinerja SKPD	Indeks Kepuasan Masyarakat Internal Perangkat Daerah	72 Poin	Jumlah Laporan Capaian Kinerja dan Ikhtisar Realisasi Kinerja SKPD dan Laporan Hasil Koordinasi Penyusunan Laporan Capaian Kinerja dan Ikhtisar Realisasi Kinerja SKPD	1 Laporan	Nilai SAKIP Kecamatan	74.5 Nilai	Kota Balikpapan, Balikpapan Utara, Semua Kelurahan	10,000,000	
7	01	01	2.01	07	Evaluasi Kinerja Perangkat Daerah	Indeks Kepuasan Masyarakat Internal Perangkat Daerah	72 Poin	Jumlah Laporan Evaluasi Kinerja Perangkat Daerah	1 Laporan	Nilai SAKIP Kecamatan	74.5 Nilai	Kota Balikpapan, Balikpapan Utara, Semua Kelurahan	12,499,500	
<b>7</b>	<b>01</b>	<b>01</b>	2.02	<b>Administrasi Keuangan Perangkat Daerah</b>								<b>10,896,490,325</b>		
7	01	01	2.02	01	Penyediaan Gaji dan Tunjangan ASN	Indeks Kepuasan Masyarakat Internal Perangkat Daerah	72 Poin	Jumlah Orang yang Menerima Gaji dan Tunjangan ASN	62 Orang/bulan	IKM Layanan Administrasi Keuangan Perangkat Daerah	66 Poin	Kota Balikpapan, Balikpapan Utara, Semua Kelurahan	10,896,490,325	
<b>7</b>	<b>01</b>	<b>01</b>	2.06	<b>Administrasi Umum Perangkat Daerah</b>								<b>1,191,331,691</b>		
7	01	01	2.06	01	Penyediaan Komponen Instalasi Listrik/Penerangan Bangunan Kantor	Indeks Kepuasan Masyarakat Internal Perangkat Daerah	72 Poin	Jumlah Paket Komponen Instalasi Listrik/Penerangan Bangunan Kantor yang Disediakan	8 Paket	IKM Layanan Administrasi Umum Perangkat Daerah	66 Poin	Kota Balikpapan, Balikpapan Utara, Semua Kelurahan	30,999,000	
7	01	01	2.06	02	Penyediaan Peralatan dan Perlengkapan Kantor	Indeks Kepuasan Masyarakat Internal Perangkat Daerah	72 Poin	Jumlah Paket Peralatan dan Perlengkapan Kantor yang Disediakan	20 Paket	IKM Layanan Administrasi Umum Perangkat Daerah	66 Poin	Kota Balikpapan, Balikpapan Utara, Semua Kelurahan	169,999,841	

**Prioritas dan Plafon Anggaran Sementara Tahun 2023  
Kota Balikpapan**

**Unit Organisasi : 7.01.0.00.0.00.04.0000 KECAMATAN BALIKPAPAN UTARA**

**Sub Unit Organisasi : 7.01.0.00.0.00.04.0000 KECAMATAN BALIKPAPAN UTARA**

Kode					Program/ Kegiatan	Sasaran Program		Sasaran Kegiatan				Lokasi Kegiatan	Plafon Anggaran Sementara (Rp.)	Keterangan
						Indikator Kinerja	Target	Output Kegiatan	Target	Outcome Kegiatan	Target			
7	01	01	2.06	03	Penyediaan Peralatan Rumah Tangga	Indeks Kepuasan Masyarakat Internal Perangkat Daerah	72 Poin	Jumlah Paket Peralatan Rumah Tangga yang Disediakan	10 Paket	IKM Layanan Administrasi Umum Perangkat Daerah	66 Poin	Kota Balikpapan, Balikpapan Utara, Semua Kelurahan	50,000,000	
7	01	01	2.06	04	Penyediaan Bahan Logistik Kantor	Indeks Kepuasan Masyarakat Internal Perangkat Daerah	72 Poin	Jumlah Paket Bahan Logistik Kantor yang Disediakan	2 Paket	IKM Layanan Administrasi Umum Perangkat Daerah	66 Poin	Kota Balikpapan, Balikpapan Utara, Semua Kelurahan	426,993,100	
7	01	01	2.06	05	Penyediaan Barang Cetak dan Penggandaan	Indeks Kepuasan Masyarakat Internal Perangkat Daerah	72 Poin	Jumlah Paket Barang Cetak dan Penggandaan yang Disediakan	15 Paket	IKM Layanan Administrasi Umum Perangkat Daerah	66 Poin	Kota Balikpapan, Balikpapan Utara, Semua Kelurahan	64,999,750	
7	01	01	2.06	06	Penyediaan Bahan Bacaan dan Peraturan Perundang-undangan	Indeks Kepuasan Masyarakat Internal Perangkat Daerah	72 Poin	Jumlah Dokumen Bahan Bacaan dan Peraturan Perundang-Undangan yang Disediakan	2 Dokumen	IKM Layanan Administrasi Umum Perangkat Daerah	66 Poin	Kota Balikpapan, Balikpapan Utara, Semua Kelurahan	148,340,000	
7	01	01	2.06	09	Penyelenggaraan Rapat Koordinasi dan Konsultasi SKPD	Indeks Kepuasan Masyarakat Internal Perangkat Daerah	72 Poin	Jumlah Laporan Penyelenggaraan Rapat Koordinasi dan Konsultasi SKPD	12 Laporan	IKM Layanan Administrasi Umum Perangkat Daerah	66 Poin	Kota Balikpapan, Balikpapan Utara, Semua Kelurahan	300,000,000	
<b>7</b>	<b>01</b>	<b>01</b>	<b>2.07</b>		<b>Pengadaan Barang Milik Daerah Penunjang Urusan Pemerintah Daerah</b>							<b>70,000,240</b>		
7	01	01	2.07	02	Pengadaan Kendaraan Dinas Operasional atau Lapangan	Indeks Kepuasan Masyarakat Internal Perangkat Daerah	72 Poin	Jumlah Unit Kendaraan Dinas Operasional atau Lapangan yang Disediakan	2 Unit	IKM Layanan Pengadaan Barang Milik Daerah Penunjang Urusan Pemerintah Daerah	66 Poin	Kota Balikpapan, Balikpapan Utara, Semua Kelurahan	70,000,240	
<b>7</b>	<b>01</b>	<b>01</b>	<b>2.08</b>		<b>Penyediaan Jasa Penunjang Urusan Pemerintahan Daerah</b>							<b>2,536,935,500</b>		
7	01	01	2.08	02	Penyediaan Jasa Komunikasi, Sumber Daya Air dan Listrik	Indeks Kepuasan Masyarakat Internal Perangkat Daerah	72 Poin	Jumlah Laporan Penyediaan Jasa Komunikasi, Sumber Daya Air dan Listrik yang Disediakan	12 Laporan	IKM Layanan Penyediaan Jasa Penunjang Urusan Pemerintahan Daerah	66 Poin	Kota Balikpapan, Balikpapan Utara, Semua Kelurahan	510,000,000	

**Prioritas dan Plafon Anggaran Sementara Tahun 2023  
Kota Balikpapan**

Unit Organisasi : 7.01.0.00.0.00.04.0000 KECAMATAN BALIKPAPAN UTARA

Sub Unit Organisasi : 7.01.0.00.0.00.04.0000 KECAMATAN BALIKPAPAN UTARA

Kode					Program/ Kegiatan	Sasaran Program		Sasaran Kegiatan				Lokasi Kegiatan	Plafon Anggaran Sementara (Rp.)	Keterangan
						Indikator Kinerja	Target	Output Kegiatan	Target	Outcome Kegiatan	Target			
7	01	01	2.08	04	Penyediaan Jasa Pelayanan Umum Kantor	Indeks Kepuasan Masyarakat Internal Perangkat Daerah	72 Poin	Jumlah Laporan Penyediaan Jasa Pelayanan Umum Kantor yang Disediakan	12 Laporan	IKM Layanan Penyediaan Jasa Penunjang Urusan Pemerintahan Daerah	66 Poin	Kota Balikpapan, Balikpapan Utara, Semua Kelurahan	2,026,935,500	
<b>7</b>	<b>01</b>	<b>01</b>	2.09		<b>Pemeliharaan Barang Milik Daerah Penunjang Urusan Pemerintahan Daerah</b>							<b>611,050,000</b>		
7	01	01	2.09	02	Penyediaan Jasa Pemeliharaan, Biaya Pemeliharaan, Pajak dan Perizinan Kendaraan Dinas Operasional atau Lapangan	Indeks Kepuasan Masyarakat Internal Perangkat Daerah	72 Poin	Jumlah Kendaraan Dinas Operasional atau Lapangan yang Dipelihara dan dibayarkan Pajak dan Perizinannya	38 Unit	IKM Layanan Pemeliharaan Barang Milik Daerah Penunjang Urusan Pemerintahan Daerah	66 Poin	Kota Balikpapan, Balikpapan Utara, Semua Kelurahan	392,050,000	
7	01	01	2.09	06	Pemeliharaan Peralatan dan Mesin Lainnya	Indeks Kepuasan Masyarakat Internal Perangkat Daerah	72 Poin	Jumlah Peralatan dan Mesin Lainnya yang Dipelihara	100 Unit	IKM Layanan Pemeliharaan Barang Milik Daerah Penunjang Urusan Pemerintahan Daerah	66 Poin	Kota Balikpapan, Balikpapan Utara, Semua Kelurahan	150,000,000	
7	01	01	2.09	09	Pemeliharaan/Rehabilitasi Gedung Kantor dan Bangunan Lainnya	Indeks Kepuasan Masyarakat Internal Perangkat Daerah	72 Poin	Jumlah Gedung Kantor dan Bangunan Lainnya yang Dipelihara/Direhabilitasi	7 Unit	IKM Layanan Pemeliharaan Barang Milik Daerah Penunjang Urusan Pemerintahan Daerah	66 Poin	Kota Balikpapan, Balikpapan Utara, Semua Kelurahan	69,000,000	
<b>7</b>	<b>01</b>	<b>02</b>			<b>PROGRAM PENYELENGGARAAN PEMERINTAHAN DAN PELAYANAN PUBLIK</b>							<b>561,407,550</b>		
<b>7</b>	<b>01</b>	<b>02</b>	2.01		<b>Koordinasi Penyelenggaraan Kegiatan Pemerintahan di Tingkat Kecamatan</b>							<b>397,782,900</b>		
7	01	02	2.01	01	Koordinasi/Sinergi Perencanaan dan Pelaksanaan Kegiatan Pemerintahan dengan Perangkat Daerah dan Instansi Vertikal Terkait	Persentase Pengaduan Pelayanan Administratif yang ditindaklanjuti	100 %	Jumlah Laporan Koordinasi/Sinergi Perencanaan dan Pelaksanaan Kegiatan Pemerintahan dengan Perangkat Daerah dan Instansi Vertikal Terkait	2 Laporan	Persentase rekomendasi hasil koordinasi penyelenggaraan kegiatan pemerintahan di tingkat Kecamatan yang ditindaklanjuti	100 %	Kota Balikpapan, Balikpapan Utara, Semua Kelurahan	322,785,700	
7	01	02	2.01	02	Peningkatan Efektifitas Kegiatan Pemerintahan di Tingkat Kecamatan	Persentase Pengaduan Pelayanan Administratif yang ditindaklanjuti	100 %	Jumlah Laporan Peningkatan Efektifitas Pelaksanaan Pelayanan kepada Masyarakat di Wilayah Kecamatan	3 Laporan	Persentase rekomendasi hasil koordinasi penyelenggaraan kegiatan pemerintahan di tingkat Kecamatan yang ditindaklanjuti	100 %	Kota Balikpapan, Balikpapan Utara, Semua Kelurahan	74,997,200	
<b>7</b>	<b>01</b>	<b>02</b>	2.02		<b>Penyelenggaraan Urusan Pemerintahan yang Tidak Dilaksanakan oleh Unit Kerja Perangkat Daerah yang Ada di Kecamatan</b>							<b>65,624,850</b>		



**Prioritas dan Plafon Anggaran Sementara Tahun 2023  
Kota Balikpapan**

Unit Organisasi : 7.01.0.00.0.00.04.0000 KECAMATAN BALIKPAPAN UTARA

Sub Unit Organisasi : 7.01.0.00.0.00.04.0000 KECAMATAN BALIKPAPAN UTARA

Kode					Program/ Kegiatan	Sasaran Program		Sasaran Kegiatan				Lokasi Kegiatan	Plafon Anggaran Sementara (Rp.)	Keterangan
						Indikator Kinerja	Target	Output Kegiatan	Target	Outcome Kegiatan	Target			
7	01	02	2.02	01	Perencanaan Kegiatan Pelayanan kepada Masyarakat di Kecamatan	Persentase Pengaduan Pelayanan Administratif yang ditindaklanjuti	100 %	Jumlah Dokumen Perencanaan Kegiatan Pelayanan kepada Masyarakat di Kecamatan	3 Dokumen	Persentase kegiatan penyelenggaraan urusan pemerintahan yang tidak dilaksanakan oleh Kelurahan yang ada di Kecamatan yang berkualitas	100 %	Kota Balikpapan, Balikpapan Utara, Semua Kelurahan	5,000,000	
7	01	02	2.02	03	Peningkatan Efektifitas Pelaksanaan Pelayanan kepada Masyarakat di Wilayah Kecamatan	Persentase Pengaduan Pelayanan Administratif yang ditindaklanjuti	100 %	Jumlah Laporan Peningkatan Efektifitas Pelaksanaan Pelayanan kepada Masyarakat di Wilayah Kecamatan	3 Laporan	Persentase kegiatan penyelenggaraan urusan pemerintahan yang tidak dilaksanakan oleh Kelurahan yang ada di Kecamatan yang berkualitas	100 %	Kota Balikpapan, Balikpapan Utara, Semua Kelurahan	60,624,850	
<b>7</b>	<b>01</b>	<b>02</b>	<b>2.04</b>		<b>Pelaksanaan Urusan Pemerintahan yang Dilimpahkan kepada Camat</b>								<b>97,999,800</b>	
7	01	02	2.04	01	Pelaksanaan Urusan Pemerintahan yang Terkait dengan Pelayanan Perizinan Non Usaha	Persentase Pengaduan Pelayanan Administratif yang ditindaklanjuti	100 %	Jumlah Dokumen Non Perizinan Usaha yang Dilaksanakan	800 Dokumen	Persentase Pelayanan Administrasi Terpadu Kecamatan (PATEN) yang dilayani sesuai Standar Pelayanan	100 %	Kota Balikpapan, Balikpapan Utara, Semua Kelurahan	97,999,800	
<b>7</b>	<b>01</b>	<b>03</b>			<b>PROGRAM PEMBERDAYAAN MASYARAKAT DESA DAN KELURAHAN</b>								<b>945,652,400</b>	
<b>7</b>	<b>01</b>	<b>03</b>	<b>2.02</b>		<b>Kegiatan Pemberdayaan Kelurahan</b>								<b>88,684,250</b>	
7	01	03	2.02	01	Peningkatan Partisipasi Masyarakat dalam Forum Musyawarah Perencanaan Pembangunan di Kelurahan	Persentase rata-rata tingkat partisipasi masyarakat dalam membangun kelurahan	16 %	Jumlah Lembaga Kemasyarakatan yang Berpartisipasi dalam Forum Musyawarah Perencanaan Pembangunan di Kelurahan	5 Lembaga	Persentase Kegiatan Pemberdayaan Masyarakat di Kelurahan yang terlaksana	100 %	Kota Balikpapan, Balikpapan Utara, Semua Kelurahan	14,549,000	
7	01	03	2.02	04	Evaluasi Kelurahan	Persentase rata-rata tingkat partisipasi masyarakat dalam membangun kelurahan	16 %	Jumlah Laporan Hasil Evaluasi Kelurahan	6 Laporan	Persentase Kegiatan Pemberdayaan Masyarakat di Kelurahan yang terlaksana	100 %		74,135,250	
<b>7</b>	<b>01</b>	<b>03</b>	<b>2.03</b>		<b>Pemberdayaan Lembaga Kemasyarakatan Tingkat Kecamatan</b>								<b>856,968,150</b>	
7	01	03	2.03	01	Penyelenggaraan Lembaga Kemasyarakatan	Persentase rata-rata tingkat partisipasi masyarakat dalam membangun kelurahan	16 %	Jumlah Lembaga Kemasyarakatan yang Diselenggarakan	2 Lembaga	Persentase keaktifan lembaga kemasyarakatan di kecamatan	65 %	Kota Balikpapan, Balikpapan Utara, Semua Kelurahan	722,378,400	
7	01	03	2.03	04	Fasilitasi Pengembangan Usaha Ekonomi Masyarakat	Persentase rata-rata tingkat partisipasi masyarakat dalam membangun kelurahan	16 %	Jumlah Laporan Fasilitasi Pengembangan Usaha Ekonomi Masyarakat	6 Laporan	Persentase keaktifan lembaga kemasyarakatan di kecamatan	65 %	Kota Balikpapan, Balikpapan Utara, Semua Kelurahan	99,990,750	

**Prioritas dan Plafon Anggaran Sementara Tahun 2023  
Kota Balikpapan**

Unit Organisasi : 7.01.0.00.0.00.04.0000 KECAMATAN BALIKPAPAN UTARA

Sub Unit Organisasi : 7.01.0.00.0.00.04.0000 KECAMATAN BALIKPAPAN UTARA

Kode					Program/ Kegiatan	Sasaran Program		Sasaran Kegiatan				Lokasi Kegiatan	Plafon Anggaran Sementara (Rp.)	Keterangan
						Indikator Kinerja	Target	Output Kegiatan	Target	Outcome Kegiatan	Target			
7	01	03	2.03	05	Fasilitasi Pemanfaatan Teknologi Tepat Guna	Persentase rata-rata tingkat partisipasi masyarakat dalam membangun kelurahan	16 %	Jumlah Laporan Fasilitasi Pemanfaatan Teknologi Tepat Guna	1 Laporan	Persentase keaktifan lembaga kemasyarakatan di kecamatan	65 %	Kota Balikpapan, Balikpapan Utara, Semua Kelurahan	34,599,000	
<b>7</b>	<b>01</b>	<b>04</b>			<b>PROGRAM KOORDINASI KETENTRAMAN DAN KETERTIBAN UMUM</b>								<b>493,130,000</b>	
<b>7</b>	<b>01</b>	<b>04</b>	2.01		<b>Koordinasi Upaya Penyelenggaraan Ketenteraman dan Ketertiban Umum</b>								<b>493,130,000</b>	
7	01	04	2.01	01	Sinergitas dengan Kepolisian Negara Republik Indonesia, Tentara Nasional Indonesia dan Instansi Vertikal di Wilayah Kecamatan	Persentase pelaksanaan koordinasi trantibum di Kecamatan yang optimal	100 %	Jumlah Laporan Hasil Sinergitas dengan Kepolisian Negara Republik Indonesia, Tentara Nasional Indonesia dan Instansi Vertikal di Wilayah Kecamatan	15 Laporan	Persentase rekomendasi hasil koordinasi yang dilaksanakan oleh Kecamatan untuk penyelenggaraan trantibum	100 %	Kota Balikpapan, Balikpapan Utara, Semua Kelurahan	493,130,000	
<b>TOTAL</b>												<b>17,340,992,706</b>		

**Prioritas dan Plafon Anggaran Sementara Tahun 2023  
Kota Balikpapan**

Unit Organisasi : 7.01.0.00.0.00.04.0000 KECAMATAN BALIKPAPAN UTARA

Sub Unit Organisasi : 7.01.0.00.0.00.04.0001 KELURAHAN GUNUNG SAMARINDA BARU

Kode				Program/ Kegiatan	Sasaran Program		Sasaran Kegiatan				Lokasi Kegiatan	Plafon Anggaran Sementara (Rp.)	Keterangan	
					Indikator Kinerja	Target	Output Kegiatan	Target	Outcome Kegiatan	Target				
7	01	03			<b>PROGRAM PEMBERDAYAAN MASYARAKAT DESA DAN KELURAHAN</b>							<b>608,703,500</b>		
7	01	03	2.02		<b>Kegiatan Pemberdayaan Kelurahan</b>							<b>196,996,500</b>		
7	01	03	2.02	01	Peningkatan Partisipasi Masyarakat dalam Forum Musyawarah Perencanaan Pembangunan di Kelurahan	Persentase rata-rata tingkat partisipasi masyarakat dalam membangun kelurahan	16 %	Jumlah Lembaga Kemasyarakatan yang Berpartisipasi dalam Forum Musyawarah Perencanaan Pembangunan di Kelurahan	5 Lembaga	Persentase Kegiatan Pemberdayaan Masyarakat di Kelurahan yang terlaksana	100 %	Kota Balikpapan, Balikpapan Utara, Gunungsamarinda Baru	11,996,800	
7	01	03	2.02	02	Pembangunan Sarana dan Prasarana Kelurahan	Persentase rata-rata tingkat partisipasi masyarakat dalam membangun kelurahan	16 %	Jumlah Sarana dan Prasarana Kelurahan yang Terbangun	4 Unit	Persentase Kegiatan Pemberdayaan Masyarakat di Kelurahan yang terlaksana	100 %	Kota Balikpapan, Balikpapan Utara, Gunungsamarinda Baru	164,999,700	
7	01	03	2.02	03	Pemberdayaan Masyarakat di Kelurahan	Persentase rata-rata tingkat partisipasi masyarakat dalam membangun kelurahan	16 %	Jumlah Pokmas dan Ormas yang Melaksanakan Pemberdayaan Masyarakat di Kelurahan	1 Pokmas/Ormas	Persentase Kegiatan Pemberdayaan Masyarakat di Kelurahan yang terlaksana	100 %	Kota Balikpapan, Balikpapan Utara, Gunungsamarinda Baru	20,000,000	
7	01	03	2.03		<b>Pemberdayaan Lembaga Kemasyarakatan Tingkat Kecamatan</b>							<b>411,707,000</b>		
7	01	03	2.03	01	Penyelenggaraan Lembaga Kemasyarakatan	Persentase rata-rata tingkat partisipasi masyarakat dalam membangun kelurahan	16 %	Jumlah Lembaga Kemasyarakatan yang Diselenggarakan	1 Lembaga	Persentase keaktifan lembaga kemasyarakatan di kecamatan	65 %	Kota Balikpapan, Balikpapan Utara, Gunungsamarinda Baru	411,707,000	
<b>TOTAL</b>											<b>608,703,500</b>			

**Prioritas dan Plafon Anggaran Sementara Tahun 2023  
Kota Balikpapan**

Unit Organisasi : 7.01.0.00.0.00.04.0000 KECAMATAN BALIKPAPAN UTARA

Sub Unit Organisasi : 7.01.0.00.0.00.04.0002 KELURAHAN KARANG JOANG

Kode				Program/ Kegiatan	Sasaran Program		Sasaran Kegiatan				Lokasi Kegiatan	Plafon Anggaran Sementara (Rp.)	Keterangan	
					Indikator Kinerja	Target	Output Kegiatan	Target	Outcome Kegiatan	Target				
<b>7</b>	<b>01</b>	<b>03</b>			<b>PROGRAM PEMBERDAYAAN MASYARAKAT DESA DAN KELURAHAN</b>							<b>997,160,000</b>		
<b>7</b>	<b>01</b>	<b>03</b>	2.02		<b>Kegiatan Pemberdayaan Kelurahan</b>							<b>310,000,000</b>		
7	01	03	2.02	01	Peningkatan Partisipasi Masyarakat dalam Forum Musyawarah Perencanaan Pembangunan di Kelurahan	Persentase rata-rata tingkat partisipasi masyarakat dalam membangun kelurahan	16 %	Jumlah Lembaga Kemasyarakatan yang Berpartisipasi dalam Forum Musyawarah Perencanaan Pembangunan di Kelurahan	5 Lembaga	Persentase Kegiatan Pemberdayaan Masyarakat di Kelurahan yang terlaksana	100 %	Kota Balikpapan, Balikpapan Utara, Karang Joang	15,000,000	
7	01	03	2.02	02	Pembangunan Sarana dan Prasarana Kelurahan	Persentase rata-rata tingkat partisipasi masyarakat dalam membangun kelurahan	16 %	Jumlah Sarana dan Prasarana Kelurahan yang Terbangun	4 Unit	Persentase Kegiatan Pemberdayaan Masyarakat di Kelurahan yang terlaksana	100 %	Kota Balikpapan, Balikpapan Utara, Karang Joang	275,000,000	
7	01	03	2.02	03	Pemberdayaan Masyarakat di Kelurahan	Persentase rata-rata tingkat partisipasi masyarakat dalam membangun kelurahan	16 %	Jumlah Pokmas dan Ormas yang Melaksanakan Pemberdayaan Masyarakat di Kelurahan	1 Pokmas/Ormas	Persentase Kegiatan Pemberdayaan Masyarakat di Kelurahan yang terlaksana	100 %	Kota Balikpapan, Balikpapan Utara, Karang Joang	20,000,000	
<b>7</b>	<b>01</b>	<b>03</b>	2.03		<b>Pemberdayaan Lembaga Kemasyarakatan Tingkat Kecamatan</b>							<b>687,160,000</b>		
7	01	03	2.03	01	Penyelenggaraan Lembaga Kemasyarakatan	Persentase rata-rata tingkat partisipasi masyarakat dalam membangun kelurahan	16 %	Jumlah Lembaga Kemasyarakatan yang Diselenggarakan	1 Lembaga	Persentase keaktifan lembaga kemasyarakatan di kecamatan	65 %	Kota Balikpapan, Balikpapan Utara, Karang Joang	687,160,000	
<b>TOTAL</b>												<b>997,160,000</b>		

**Prioritas dan Plafon Anggaran Sementara Tahun 2023  
Kota Balikpapan**

Unit Organisasi : 7.01.0.00.0.00.04.0000 KECAMATAN BALIKPAPAN UTARA

Sub Unit Organisasi : 7.01.0.00.0.00.04.0003 KELURAHAN GRAHA INDAH

Kode				Program/ Kegiatan	Sasaran Program		Sasaran Kegiatan				Lokasi Kegiatan	Plafon Anggaran Sementara (Rp.)	Keterangan	
					Indikator Kinerja	Target	Output Kegiatan	Target	Outcome Kegiatan	Target				
<b>7</b>	<b>01</b>	<b>03</b>			<b>PROGRAM PEMBERDAYAAN MASYARAKAT DESA DAN KELURAHAN</b>								<b>1,043,928,850</b>	
<b>7</b>	<b>01</b>	<b>03</b>	2.02		<b>Kegiatan Pemberdayaan Kelurahan</b>								<b>279,999,900</b>	
7	01	03	2.02	01	Peningkatan Partisipasi Masyarakat dalam Forum Musyawarah Perencanaan Pembangunan di Kelurahan	Persentase rata-rata tingkat partisipasi masyarakat dalam membangun kelurahan	16 %	Jumlah Lembaga Kemasyarakatan yang Berpartisipasi dalam Forum Musyawarah Perencanaan Pembangunan di Kelurahan	5 Lembaga	Persentase Kegiatan Pemberdayaan Masyarakat di Kelurahan yang terlaksana	100 %	Kota Balikpapan, Balikpapan Utara, Graha Indah	14,999,900	
7	01	03	2.02	02	Pembangunan Sarana dan Prasarana Kelurahan	Persentase rata-rata tingkat partisipasi masyarakat dalam membangun kelurahan	16 %	Jumlah Sarana dan Prasarana Kelurahan yang Terbangun	4 Unit	Persentase Kegiatan Pemberdayaan Masyarakat di Kelurahan yang terlaksana	100 %	Kota Balikpapan, Balikpapan Utara, Graha Indah	265,000,000	
<b>7</b>	<b>01</b>	<b>03</b>	2.03		<b>Pemberdayaan Lembaga Kemasyarakatan Tingkat Kecamatan</b>								<b>763,928,950</b>	
7	01	03	2.03	01	Penyelenggaraan Lembaga Kemasyarakatan	Persentase rata-rata tingkat partisipasi masyarakat dalam membangun kelurahan	16 %	Jumlah Lembaga Kemasyarakatan yang Diselenggarakan	1 Lembaga	Persentase keaktifan lembaga kemasyarakatan di kecamatan	65 %	Kota Balikpapan, Balikpapan Utara, Graha Indah	763,928,950	
<b>TOTAL</b>												<b>1,043,928,850</b>		

**Prioritas dan Plafon Anggaran Sementara Tahun 2023  
Kota Balikpapan**

Unit Organisasi : 7.01.0.00.0.00.04.0000 KECAMATAN BALIKPAPAN UTARA

Sub Unit Organisasi : 7.01.0.00.0.00.04.0004 KELURAHAN GUNUNG SAMARINDA

Kode					Program/ Kegiatan	Sasaran Program		Sasaran Kegiatan				Lokasi Kegiatan	Plafon Anggaran Sementara (Rp.)	Keterangan
						Indikator Kinerja	Target	Output Kegiatan	Target	Outcome Kegiatan	Target			
7	01	03			<b>PROGRAM PEMBERDAYAAN MASYARAKAT DESA DAN KELURAHAN</b>								<b>900,040,000</b>	
7	01	03	2.02		<b>Kegiatan Pemberdayaan Kelurahan</b>								<b>255,000,000</b>	
7	01	03	2.02	01	Peningkatan Partisipasi Masyarakat dalam Forum Musyawarah Perencanaan Pembangunan di Kelurahan	Persentase rata-rata tingkat partisipasi masyarakat dalam membangun kelurahan	15 %	Jumlah Lembaga Kemasyarakatan yang Berpartisipasi dalam Forum Musyawarah Perencanaan Pembangunan di Kelurahan	5 Lembaga	Persentase Kegiatan Pemberdayaan Masyarakat di Kelurahan yang terlaksana	100 %	Kota Balikpapan, Balikpapan Utara, Gunungsamarinda	15,000,000	
7	01	03	2.02	02	Pembangunan Sarana dan Prasarana Kelurahan	Persentase rata-rata tingkat partisipasi masyarakat dalam membangun kelurahan	15 %	Jumlah Sarana dan Prasarana Kelurahan yang Terbangun	3 Unit	Persentase Kegiatan Pemberdayaan Masyarakat di Kelurahan yang terlaksana	100 %	Kota Balikpapan, Balikpapan Utara, Gunungsamarinda	220,000,000	
7	01	03	2.02	03	Pemberdayaan Masyarakat di Kelurahan	Persentase rata-rata tingkat partisipasi masyarakat dalam membangun kelurahan	15 %	Jumlah Pokmas dan Ormas yang Melaksanakan Pemberdayaan Masyarakat di Kelurahan	1 Pokmas/Ormas	Persentase Kegiatan Pemberdayaan Masyarakat di Kelurahan yang terlaksana	100 %	Kota Balikpapan, Balikpapan Utara, Gunungsamarinda	20,000,000	
7	01	03	2.03		<b>Pemberdayaan Lembaga Kemasyarakatan Tingkat Kecamatan</b>								<b>645,040,000</b>	
7	01	03	2.03	01	Penyelenggaraan Lembaga Kemasyarakatan	Persentase rata-rata tingkat partisipasi masyarakat dalam membangun kelurahan	16 %	Jumlah Lembaga Kemasyarakatan yang Diselenggarakan	1 Lembaga	Persentase keaktifan lembaga kemasyarakatan di kecamatan	65 %	Kota Balikpapan, Balikpapan Utara, Gunungsamarinda	645,040,000	
<b>TOTAL</b>												<b>900,040,000</b>		

**Prioritas dan Plafon Anggaran Sementara Tahun 2023  
Kota Balikpapan**

Unit Organisasi : 7.01.0.00.0.00.04.0000 KECAMATAN BALIKPAPAN UTARA

Sub Unit Organisasi : 7.01.0.00.0.00.04.0005 KELURAHAN MUARA RAPAK

Kode				Program/ Kegiatan	Sasaran Program		Sasaran Kegiatan				Lokasi Kegiatan	Plafon Anggaran Sementara (Rp.)	Keterangan	
					Indikator Kinerja	Target	Output Kegiatan	Target	Outcome Kegiatan	Target				
<b>7</b>	<b>01</b>	<b>03</b>			<b>PROGRAM PEMBERDAYAAN MASYARAKAT DESA DAN KELURAHAN</b>							<b>1,166,551,800</b>		
<b>7</b>	<b>01</b>	<b>03</b>	2.02		<b>Kegiatan Pemberdayaan Kelurahan</b>							<b>250,000,000</b>		
7	01	03	2.02	01	Peningkatan Partisipasi Masyarakat dalam Forum Musyawarah Perencanaan Pembangunan di Kelurahan	Persentase rata-rata tingkat partisipasi masyarakat dalam membangun kelurahan	16 %	Jumlah Lembaga Kemasyarakatan yang Berpartisipasi dalam Forum Musyawarah Perencanaan Pembangunan di Kelurahan	5 Lembaga	Persentase Kegiatan Pemberdayaan Masyarakat di Kelurahan yang terlaksana	100 %	Kota Balikpapan, Balikpapan Utara, Muararapak	15,000,000	
7	01	03	2.02	02	Pembangunan Sarana dan Prasarana Kelurahan	Persentase rata-rata tingkat partisipasi masyarakat dalam membangun kelurahan	16 %	Jumlah Sarana dan Prasarana Kelurahan yang Terbangun	4 Unit	Persentase Kegiatan Pemberdayaan Masyarakat di Kelurahan yang terlaksana	100 %	Kota Balikpapan, Balikpapan Utara, Muararapak	215,000,000	
7	01	03	2.02	03	Pemberdayaan Masyarakat di Kelurahan	Persentase rata-rata tingkat partisipasi masyarakat dalam membangun kelurahan	16 %	Jumlah Pokmas dan Ormas yang Melaksanakan Pemberdayaan Masyarakat di Kelurahan	1 Pokmas/Ormas	Persentase Kegiatan Pemberdayaan Masyarakat di Kelurahan yang terlaksana	100 %	Kota Balikpapan, Balikpapan Utara, Muararapak	20,000,000	
<b>7</b>	<b>01</b>	<b>03</b>	2.03		<b>Pemberdayaan Lembaga Kemasyarakatan Tingkat Kecamatan</b>							<b>916,551,800</b>		
7	01	03	2.03	01	Penyelenggaraan Lembaga Kemasyarakatan	Persentase rata-rata tingkat partisipasi masyarakat dalam membangun kelurahan	16 %	Jumlah Lembaga Kemasyarakatan yang Diselenggarakan	1 Lembaga	Persentase keaktifan lembaga kemasyarakatan di kecamatan	65 %	Kota Balikpapan, Balikpapan Utara, Muararapak	916,551,800	
<b>TOTAL</b>											<b>1,166,551,800</b>			

**Prioritas dan Plafon Anggaran Sementara Tahun 2023  
Kota Balikpapan**

Unit Organisasi : 7.01.0.00.0.00.04.0000 KECAMATAN BALIKPAPAN UTARA

Sub Unit Organisasi : 7.01.0.00.0.00.04.0006 KELURAHAN BATU AMPAR

Kode				Program/ Kegiatan	Sasaran Program		Sasaran Kegiatan				Lokasi Kegiatan	Plafon Anggaran Sementara (Rp.)	Keterangan	
					Indikator Kinerja	Target	Output Kegiatan	Target	Outcome Kegiatan	Target				
<b>7</b>	<b>01</b>	<b>03</b>			<b>PROGRAM PEMBERDAYAAN MASYARAKAT DESA DAN KELURAHAN</b>							<b>1,071,398,900</b>		
<b>7</b>	<b>01</b>	<b>03</b>	2.02		<b>Kegiatan Pemberdayaan Kelurahan</b>							<b>254,739,900</b>		
7	01	03	2.02	01	Peningkatan Partisipasi Masyarakat dalam Forum Musyawarah Perencanaan Pembangunan di Kelurahan	Persentase rata-rata tingkat partisipasi masyarakat dalam membangun kelurahan	16 %	Jumlah Lembaga Kemasyarakatan yang Berpartisipasi dalam Forum Musyawarah Perencanaan Pembangunan di Kelurahan	5 Lembaga	Persentase Kegiatan Pemberdayaan Masyarakat di Kelurahan yang terlaksana	100 %	Kota Balikpapan, Balikpapan Utara, Batu Ampar	14,953,400	
7	01	03	2.02	02	Pembangunan Sarana dan Prasarana Kelurahan	Persentase rata-rata tingkat partisipasi masyarakat dalam membangun kelurahan	16 %	Jumlah Sarana dan Prasarana Kelurahan yang Terbangun Jumlah Sarana dan Prasarana Kelurahan yang Terbangun	4 Unit 4 Unit	Persentase Kegiatan Pemberdayaan Masyarakat di Kelurahan yang terlaksana	100 %	Kota Balikpapan, Balikpapan Utara, Batu Ampar	219,786,500	
7	01	03	2.02	03	Pemberdayaan Masyarakat di Kelurahan	Persentase rata-rata tingkat partisipasi masyarakat dalam membangun kelurahan	16 %	Jumlah Pokmas dan Ormas yang Melaksanakan Pemberdayaan Masyarakat di Kelurahan	1 Pokmas/Ormas	Persentase Kegiatan Pemberdayaan Masyarakat di Kelurahan yang terlaksana	100 %	Kota Balikpapan, Balikpapan Utara, Batu Ampar	20,000,000	
<b>7</b>	<b>01</b>	<b>03</b>	2.03		<b>Pemberdayaan Lembaga Kemasyarakatan Tingkat Kecamatan</b>							<b>816,659,000</b>		
7	01	03	2.03	01	Penyelenggaraan Lembaga Kemasyarakatan	Persentase rata-rata tingkat partisipasi masyarakat dalam membangun kelurahan	16 %	Jumlah Lembaga Kemasyarakatan yang Diselenggarakan	1 Lembaga	Persentase keaktifan lembaga kemasyarakatan di kecamatan	65 %	Kota Balikpapan, Balikpapan Utara, Batu Ampar	816,659,000	
<b>TOTAL</b>											<b>1,071,398,900</b>			



**Prioritas dan Plafon Anggaran Sementara Tahun 2023  
Kota Balikpapan**

Unit Organisasi : 7.01.0.00.0.00.05.0000 KECAMATAN BALIKPAPAN SELATAN

Sub Unit Organisasi : 7.01.0.00.0.00.05.0000 KECAMATAN BALIKPAPAN SELATAN

Kode				Program/ Kegiatan	Sasaran Program		Sasaran Kegiatan				Lokasi Kegiatan	Plafon Anggaran Sementara (Rp.)	Keterangan	
					Indikator Kinerja	Target	Output Kegiatan	Target	Outcome Kegiatan	Target				
7	01	01			<b>PROGRAM PENUNJANG URUSAN PEMERINTAHAN DAERAH KABUPATEN/KOTA</b>							<b>17,526,150,800</b>		
7	01	01	2.01		<b>Perencanaan, Penganggaran, dan Evaluasi Kinerja Perangkat Daerah</b>							<b>10,000,000</b>		
7	01	01	2.01	01	Penyusunan Dokumen Perencanaan Perangkat Daerah	Indeks Kepuasan Masyarakat Internal Perangkat Daerah	72 Persen	Jumlah Dokumen Perencanaan Perangkat Daerah	4 Dokumen	Nilai SAKIP Kecamatan	70 Poin		10,000,000	
7	01	01	2.02		<b>Administrasi Keuangan Perangkat Daerah</b>							<b>12,565,556,480</b>		
7	01	01	2.02	01	Penyediaan Gaji dan Tunjangan ASN	Indeks Kepuasan Masyarakat Internal Perangkat Daerah	72 Poin	Jumlah Orang yang Menerima Gaji dan Tunjangan ASN	66 Orang/bulan	IKM Layanan Administrasi Keuangan Perangkat Daerah	72 poin		12,565,556,480	
7	01	01	2.05		<b>Administrasi Kepegawaian Perangkat Daerah</b>							<b>25,600,000</b>		
7	01	01	2.05	02	Pengadaan Pakaian Dinas beserta Atribut Kelengkapannya	Indeks Kepuasan Masyarakat Internal Perangkat Daerah	72 Poin	Jumlah Paket Pakaian Dinas beserta Atribut Kelengkapan	10 Paket	IKM Layanan Administrasi Kepegawaian Perangkat Daerah	72 Poin		25,600,000	
7	01	01	2.06		<b>Administrasi Umum Perangkat Daerah</b>							<b>1,472,677,100</b>		
7	01	01	2.06	01	Penyediaan Komponen Instalasi Listrik/Penerangan Bangunan Kantor	Indeks Kepuasan Masyarakat Internal Perangkat Daerah	72 Poin	Jumlah Paket Komponen Instalasi Listrik/Penerangan Bangunan Kantor yang Disediakan	5 Paket	IKM Layanan Administrasi Umum Perangkat Daerah	72 Poin		135,000,000	
7	01	01	2.06	02	Penyediaan Peralatan dan Perlengkapan Kantor	Indeks Kepuasan Masyarakat Internal Perangkat Daerah	72 Poin	Jumlah Paket Peralatan dan Perlengkapan Kantor yang Disediakan	7 Paket	IKM Layanan Administrasi Umum Perangkat Daerah	72 Poin		299,596,000	
7	01	01	2.06	04	Penyediaan Bahan Logistik Kantor	Indeks Kepuasan Masyarakat Internal Perangkat Daerah	72 Poin	Jumlah Paket Bahan Logistik Kantor yang Disediakan	2 Paket	IKM Layanan Administrasi Umum Perangkat Daerah	72 Poin		550,000,000	
7	01	01	2.06	05	Penyediaan Barang Cetak dan Penggandaan	Indeks Kepuasan Masyarakat Internal Perangkat Daerah	72 Poin	Jumlah Paket Barang Cetak dan Penggandaan yang Disediakan	6 Paket	IKM Layanan Administrasi Umum Perangkat Daerah	72 Poin		133,081,100	
7	01	01	2.06	06	Penyediaan Bahan Bacaan dan Peraturan Perundang-undangan	Indeks Kepuasan Masyarakat Internal Perangkat Daerah	72 Poin	Jumlah Dokumen Bahan Bacaan dan Peraturan Perundang-Undangan yang Disediakan	3 Jenis	IKM Layanan Administrasi Umum Perangkat Daerah	72 Poin		135,000,000	
7	01	01	2.06	08	Fasilitasi Kunjungan Tamu	Indeks Kepuasan Masyarakat Internal Perangkat Daerah	72 Poin	Jumlah Laporan Fasilitasi Kunjungan Tamu	12 Laporan	IKM Layanan Administrasi Umum Perangkat Daerah	72 Poin		20,000,000	
7	01	01	2.06	09	Penyelenggaraan Rapat Koordinasi dan Konsultasi SKPD	Indeks Kepuasan Masyarakat Internal Perangkat Daerah	72 Poin	Jumlah Laporan Penyelenggaraan Rapat Koordinasi dan Konsultasi SKPD	12 Laporan	IKM Layanan Administrasi Umum Perangkat Daerah	72 Poin		200,000,000	

**Prioritas dan Plafon Anggaran Sementara Tahun 2023  
Kota Balikpapan**

Unit Organisasi : 7.01.0.00.0.00.05.0000 KECAMATAN BALIKPAPAN SELATAN

Sub Unit Organisasi : 7.01.0.00.0.00.05.0000 KECAMATAN BALIKPAPAN SELATAN

Kode				Program/ Kegiatan	Sasaran Program		Sasaran Kegiatan				Lokasi Kegiatan	Plafon Anggaran Sementara (Rp.)	Keterangan
					Indikator Kinerja	Target	Output Kegiatan	Target	Outcome Kegiatan	Target			
<b>7</b>	<b>01</b>	<b>01</b>	2.07		<b>Pengadaan Barang Milik Daerah Penunjang Urusan Pemerintah Daerah</b>							<b>205,950,000</b>	
7	01	01	2.07	05	Pengadaan Mebel	Indeks Kepuasan Masyarakat Internal Perangkat Daerah	72 Poin	Jumlah Paket Mebel yang Disediakan	1 Unit	IKM Layanan Pengadaan Barang Milik Daerah Penunjang Urusan Pemerintah Daerah	72 Poin	5,950,000	
7	01	01	2.07	09	Pengadaan Gedung Kantor atau Bangunan Lainnya	Indeks Kepuasan Masyarakat Internal Perangkat Daerah	72 Poin	Jumlah Unit Gedung Kantor atau Bangunan Lainnya yang Disediakan	1 Unit	IKM Layanan Pengadaan Barang Milik Daerah Penunjang Urusan Pemerintah Daerah	72 Poin	200,000,000	
<b>7</b>	<b>01</b>	<b>01</b>	2.08		<b>Penyediaan Jasa Penunjang Urusan Pemerintahan Daerah</b>							<b>2,340,000,000</b>	
7	01	01	2.08	01	Penyediaan Jasa Surat Menyurat	Indeks Kepuasan Masyarakat Internal Perangkat Daerah	72 Poin	Jumlah Laporan Penyediaan Jasa Surat Menyurat	2 Laporan	IKM Layanan Penyediaan Jasa Penunjang Urusan Pemerintahan Daerah	72 Poin	5,000,000	
7	01	01	2.08	02	Penyediaan Jasa Komunikasi, Sumber Daya Air dan Listrik	Indeks Kepuasan Masyarakat Internal Perangkat Daerah	72 Poin	Jumlah Laporan Penyediaan Jasa Komunikasi, Sumber Daya Air dan Listrik yang Disediakan	12 Laporan	IKM Layanan Penyediaan Jasa Penunjang Urusan Pemerintahan Daerah	72 Poin	490,000,000	
7	01	01	2.08	04	Penyediaan Jasa Pelayanan Umum Kantor	Indeks Kepuasan Masyarakat Internal Perangkat Daerah	72 Poin	Jumlah Laporan Penyediaan Jasa Pelayanan Umum Kantor yang Disediakan	3 Laporan	IKM Layanan Penyediaan Jasa Penunjang Urusan Pemerintahan Daerah	72 Poin	1,845,000,000	
<b>7</b>	<b>01</b>	<b>01</b>	2.09		<b>Pemeliharaan Barang Milik Daerah Penunjang Urusan Pemerintahan Daerah</b>							<b>906,367,220</b>	
7	01	01	2.09	01	Penyediaan Jasa Pemeliharaan, Biaya Pemeliharaan, dan Pajak Kendaraan Perorangan Dinas atau Kendaraan Dinas Jabatan	Indeks Kepuasan Masyarakat Internal Perangkat Daerah	72 Poin	Jumlah Kendaraan Perorangan Dinas atau Kendaraan Dinas Jabatan yang Dipelihara dan dibayarkan Pajaknya	52 Unit	IKM Layanan Pemeliharaan Barang Milik Daerah Penunjang Urusan Pemerintahan Daerah	72 Poin	470,000,000	
7	01	01	2.09	02	Penyediaan Jasa Pemeliharaan, Biaya Pemeliharaan, Pajak dan Perizinan Kendaraan Dinas Operasional atau Lapangan	Indeks Kepuasan Masyarakat Internal Perangkat Daerah	72 Poin	Jumlah Kendaraan Dinas Operasional atau Lapangan yang Dipelihara dan dibayarkan Pajak dan Perizinannya	2 Unit	IKM Layanan Pemeliharaan Barang Milik Daerah Penunjang Urusan Pemerintahan Daerah	72 Poin	15,000,000	
7	01	01	2.09	06	Pemeliharaan Peralatan dan Mesin Lainnya	Indeks Kepuasan Masyarakat Internal Perangkat Daerah	72 Poin	Jumlah Peralatan dan Mesin Lainnya yang Dipelihara	20 Unit	IKM Layanan Pemeliharaan Barang Milik Daerah Penunjang Urusan Pemerintahan Daerah	72 Poin	180,000,000	

**Prioritas dan Plafon Anggaran Sementara Tahun 2023  
Kota Balikpapan**

Unit Organisasi : 7.01.0.00.0.00.05.0000 KECAMATAN BALIKPAPAN SELATAN

Sub Unit Organisasi : 7.01.0.00.0.00.05.0000 KECAMATAN BALIKPAPAN SELATAN

Kode					Program/ Kegiatan	Sasaran Program		Sasaran Kegiatan				Lokasi Kegiatan	Plafon Anggaran Sementara (Rp.)	Keterangan
						Indikator Kinerja	Target	Output Kegiatan	Target	Outcome Kegiatan	Target			
7	01	01	2.09	09	Pemeliharaan/Rehabilitasi Gedung Kantor dan Bangunan Lainnya	Indeks Kepuasan Masyarakat Internal Perangkat Daerah	72 Poin	Jumlah Gedung Kantor dan Bangunan Lainnya yang Dipelihara/Direhabilitasi	7 Unit	IKM Layanan Pemeliharaan Barang Milik Daerah Penunjang Urusan Pemerintahan Daerah	72 Poin		241,367,220	
<b>7</b>	<b>01</b>	<b>02</b>			<b>PROGRAM PENYELENGGARAAN PEMERINTAHAN DAN PELAYANAN PUBLIK</b>							<b>454,999,750</b>		
<b>7</b>	<b>01</b>	<b>02</b>	2.01		<b>Koordinasi Penyelenggaraan Kegiatan Pemerintahan di Tingkat Kecamatan</b>							<b>291,754,450</b>		
7	01	02	2.01	01	Koordinasi/Sinergi Perencanaan dan Pelaksanaan Kegiatan Pemerintahan dengan Perangkat Daerah dan Instansi Vertikal Terkait	Persentase Pengaduan Pelayanan Administratif yang ditindaklanjuti	100 Persen	Jumlah Laporan Koordinasi/Sinergi Perencanaan dan Pelaksanaan Kegiatan Pemerintahan dengan Perangkat Daerah dan Instansi Vertikal Terkait	7 Laporan	Persentase rekomendasi hasil koordinasi penyelenggaraan kegiatan pemerintahan di tingkat Kecamatan yang ditindaklanjuti	100 %		200,000,000	
7	01	02	2.01	02	Peningkatan Efektifitas Kegiatan Pemerintahan di Tingkat Kecamatan	Persentase Pengaduan Pelayanan Administratif yang ditindaklanjuti	100 Persen	Jumlah Dokumen Peningkatan Efektifitas Kegiatan Pemerintahan di Tingkat Kecamatan	7 Dokumen	Persentase rekomendasi hasil koordinasi penyelenggaraan kegiatan pemerintahan di tingkat Kecamatan yang ditindaklanjuti	100 %		91,754,450	
<b>7</b>	<b>01</b>	<b>02</b>	2.02		<b>Penyelenggaraan Urusan Pemerintahan yang Tidak Dilaksanakan oleh Unit Kerja Perangkat Daerah yang Ada di Kecamatan</b>							<b>100,000,000</b>		
7	01	02	2.02	01	Perencanaan Kegiatan Pelayanan kepada Masyarakat di Kecamatan	Persentase Pengaduan Pelayanan Administratif yang ditindaklanjuti	100 Persen	Jumlah Dokumen Perencanaan Kegiatan Pelayanan kepada Masyarakat di Kecamatan	4 Dokumen	Persentase kegiatan penyelenggaraan urusan pemerintahan yang tidak dilaksanakan oleh Kelurahan yang ada di Kecamatan yang berkualitas	100 %		9,072,000	
7	01	02	2.02	03	Peningkatan Efektifitas Pelaksanaan Pelayanan kepada Masyarakat di Wilayah Kecamatan	Persentase Pengaduan Pelayanan Administratif yang ditindaklanjuti	100 Persen	Jumlah Laporan Peningkatan Efektifitas Pelaksanaan Pelayanan kepada Masyarakat di Wilayah Kecamatan	2 Laporan	Persentase kegiatan penyelenggaraan urusan pemerintahan yang tidak dilaksanakan oleh Kelurahan yang ada di Kecamatan yang berkualitas	100 %		90,928,000	
<b>7</b>	<b>01</b>	<b>02</b>	2.04		<b>Pelaksanaan Urusan Pemerintahan yang Dilimpahkan kepada Camat</b>							<b>63,245,300</b>		
7	01	02	2.04	01	Pelaksanaan Urusan Pemerintahan yang Terkait dengan Pelayanan Perizinan Non Usaha	Persentase Pengaduan Pelayanan Administratif yang ditindaklanjuti	100 Persen	Jumlah Dokumen Non Perizinan Usaha yang Dilaksanakan	790 Dokumen	Persentase Pelayanan Administrasi Terpadu Kecamatan (PATEN) yang dilayani sesuai Standar Pelayanan	100 %		63,245,300	
<b>7</b>	<b>01</b>	<b>03</b>			<b>PROGRAM PEMBERDAYAAN MASYARAKAT DESA DAN KELURAHAN</b>							<b>758,235,350</b>		

**Prioritas dan Plafon Anggaran Sementara Tahun 2023  
Kota Balikpapan**

Unit Organisasi : 7.01.0.00.0.00.05.0000 KECAMATAN BALIKPAPAN SELATAN

Sub Unit Organisasi : 7.01.0.00.0.00.05.0000 KECAMATAN BALIKPAPAN SELATAN

Kode				Program/ Kegiatan	Sasaran Program		Sasaran Kegiatan				Lokasi Kegiatan	Plafon Anggaran Sementara (Rp.)	Keterangan	
					Indikator Kinerja	Target	Output Kegiatan	Target	Outcome Kegiatan	Target				
<b>7</b>	<b>01</b>	<b>03</b>	2.02		<b>Kegiatan Pemberdayaan Kelurahan</b>							<b>88,523,250</b>		
7	01	03	2.02	01	Peningkatan Partisipasi Masyarakat dalam Forum Musyawarah Perencanaan Pembangunan di Kelurahan	Persentase rata-rata tingkat partisipasi masyarakat dalam membangun kelurahan	8.25 Persen	Jumlah Lembaga Kemasyarakatan yang Berpartisipasi dalam Forum Musyawarah Perencanaan Pembangunan di Kelurahan	15 Lembaga Kemasyarakatan	Persentase Kegiatan Pemberdayaan Masyarakat di Kelurahan yang terlaksana	100 %		14,998,000	
7	01	03	2.02	04	Evaluasi Kelurahan	Persentase rata-rata tingkat partisipasi masyarakat dalam membangun kelurahan	8.25 Persen	Jumlah Laporan Hasil Evaluasi Kelurahan	3 Laporan	Persentase Kegiatan Pemberdayaan Masyarakat di Kelurahan yang terlaksana	100 %		73,525,250	
<b>7</b>	<b>01</b>	<b>03</b>	2.03		<b>Pemberdayaan Lembaga Kemasyarakatan Tingkat Kecamatan</b>							<b>669,712,100</b>		
7	01	03	2.03	01	Penyelenggaraan Lembaga Kemasyarakatan	Persentase rata-rata tingkat partisipasi masyarakat dalam membangun kelurahan	8.25 Persen	Jumlah Lembaga Kemasyarakatan yang Diselenggarakan	5 Lembaga Kemasyarakatan	Persentase Keaktifan Lembaga Kemasyarakatan di Kecamatan	100 %		599,743,600	
7	01	03	2.03	04	Fasilitasi Pengembangan Usaha Ekonomi Masyarakat	Persentase rata-rata tingkat partisipasi masyarakat dalam membangun kelurahan	8.25 Persen	Jumlah Laporan Fasilitasi Pengembangan Usaha Ekonomi Masyarakat	2 Laporan	Persentase Keaktifan Lembaga Kemasyarakatan di Kecamatan	100 %		34,987,400	
7	01	03	2.03	05	Fasilitasi Pemanfaatan Teknologi Tepat Guna	Persentase rata-rata tingkat partisipasi masyarakat dalam membangun kelurahan	8.25 Persen	Jumlah Laporan Fasilitasi Pemanfaatan Teknologi Tepat Guna	3 Laporan	Persentase Keaktifan Lembaga Kemasyarakatan di Kecamatan	100 %		34,981,100	
<b>7</b>	<b>01</b>	<b>04</b>			<b>PROGRAM KOORDINASI KETENTERAMAN DAN KETERTIBAN UMUM</b>							<b>511,421,600</b>		
<b>7</b>	<b>01</b>	<b>04</b>	2.01		<b>Koordinasi Upaya Penyelenggaraan Ketenteraman dan Ketertiban Umum</b>							<b>511,421,600</b>		
7	01	04	2.01	01	Sinergitas dengan Kepolisian Negara Republik Indonesia, Tentara Nasional Indonesia dan Instansi Vertikal di Wilayah Kecamatan	Persentase pelaksanaan koordinasi trantibum di Kecamatan yang optimal	100 Persen	Jumlah Laporan Hasil Sinergitas dengan Kepolisian Negara Republik Indonesia, Tentara Nasional Indonesia dan Instansi Vertikal di Wilayah Kecamatan	8 Laporan	Persentase rekomendasi hasil koordinasi yang dilaksanakan oleh kecamatan untuk penyelenggaraan trantibum	100 %		511,421,600	
											<b>TOTAL</b>	<b>19,250,807,500</b>		

**Prioritas dan Plafon Anggaran Sementara Tahun 2023  
Kota Balikpapan**

Unit Organisasi : 7.01.0.00.0.00.05.0000 KECAMATAN BALIKPAPAN SELATAN

Sub Unit Organisasi : 7.01.0.00.0.00.05.0001 KELURAHAN DAMAI BAHAGIA

Kode			Program/ Kegiatan		Sasaran Program		Sasaran Kegiatan				Lokasi Kegiatan	Plafon Anggaran Sementara (Rp.)	Keterangan	
					Indikator Kinerja	Target	Output Kegiatan	Target	Outcome Kegiatan	Target				
<b>7</b>	<b>01</b>	<b>03</b>			<b>PROGRAM PEMBERDAYAAN MASYARAKAT DESA DAN KELURAHAN</b>								<b>768,018,400</b>	
<b>7</b>	<b>01</b>	<b>03</b>	2.02		<b>Kegiatan Pemberdayaan Kelurahan</b>								<b>302,000,000</b>	
7	01	03	2.02	01	Peningkatan Partisipasi Masyarakat dalam Forum Musyawarah Perencanaan Pembangunan di Kelurahan	Persentase rata-rata tingkat partisipasi masyarakat dalam membangun kelurahan Damai Bahagia	8.25 Persen	Jumlah Lembaga Kemasyarakatan yang Berpartisipasi dalam Forum Musyawarah Perencanaan Pembangunan di Kelurahan	6 Lembaga Kemasyarakatan	Persentase Kegiatan Pemberdayaan Masyarakat di Kelurahan Damai Bahagia yang terlaksana	100 Persen	Kota Balikpapan, Balikpapan Selatan, Damai Bahagia	12,000,000	
7	01	03	2.02	02	Pembangunan Sarana dan Prasarana Kelurahan	Persentase rata-rata tingkat partisipasi masyarakat dalam membangun kelurahan Damai Bahagia	8.25 Persen	Jumlah Sarana dan Prasarana Kelurahan yang Terbangun	10 Unit	Persentase Kegiatan Pemberdayaan Masyarakat di Kelurahan Damai Bahagia yang terlaksana	100 Persen	Kota Balikpapan, Balikpapan Selatan, Damai Bahagia	240,000,000	
7	01	03	2.02	03	Pemberdayaan Masyarakat di Kelurahan	Persentase rata-rata tingkat partisipasi masyarakat dalam membangun kelurahan Damai Bahagia	8.25 Persen	Jumlah Pokmas dan Ormas yang Melaksanakan Pemberdayaan Masyarakat di Kelurahan	3 Pokmas / Ormas	Persentase Kegiatan Pemberdayaan Masyarakat di Kelurahan Damai Bahagia yang terlaksana	100 Persen	Kota Balikpapan, Balikpapan Selatan, Damai Bahagia	50,000,000	
<b>7</b>	<b>01</b>	<b>03</b>	2.03		<b>Pemberdayaan Lembaga Kemasyarakatan Tingkat Kecamatan</b>								<b>466,018,400</b>	
7	01	03	2.03	01	Penyelenggaraan Lembaga Kemasyarakatan	Persentase rata-rata tingkat partisipasi masyarakat dalam membangun kelurahan	8.25 Persen	Jumlah Lembaga Kemasyarakatan yang Diselenggarakan	2 Lembaga Kemasyarakatan	Persentase keaktifan lembaga kemasyarakatan di kecamatan	100 %	Kota Balikpapan, Balikpapan Selatan, Damai Bahagia	466,018,400	
<b>TOTAL</b>												<b>768,018,400</b>		

**Prioritas dan Plafon Anggaran Sementara Tahun 2023  
Kota Balikpapan**

Unit Organisasi : 7.01.0.00.0.00.05.0000 KECAMATAN BALIKPAPAN SELATAN

Sub Unit Organisasi : 7.01.0.00.0.00.05.0002 KELURAHAN SEPINGGAN RAYA

Kode			Program/ Kegiatan	Sasaran Program		Sasaran Kegiatan				Lokasi Kegiatan	Plafon Anggaran Sementara (Rp.)	Keterangan		
				Indikator Kinerja	Target	Output Kegiatan	Target	Outcome Kegiatan	Target					
<b>7</b>	<b>01</b>	<b>03</b>			<b>PROGRAM PEMBERDAYAAN MASYARAKAT DESA DAN KELURAHAN</b>							<b>721,097,700</b>		
<b>7</b>	<b>01</b>	<b>03</b>	2.02		<b>Kegiatan Pemberdayaan Kelurahan</b>							<b>323,249,900</b>		
7	01	03	2.02	01	Peningkatan Partisipasi Masyarakat dalam Forum Musyawarah Perencanaan Pembangunan di Kelurahan	Persentase rata-rata tingkat partisipasi masyarakat dalam membangun kelurahan	8.25 Persen	Jumlah Lembaga Kemasyarakatan yang Berpartisipasi dalam Forum Musyawarah Perencanaan Pembangunan di Kelurahan	6 Lembaga Kemasyarakatan	Persentase Kegiatan Pemberdayaan Masyarakat di Kelurahan yang terlaksana	100 %	Kota Balikpapan, Balikpapan Selatan, Sepinggan Raya	11,999,900	
7	01	03	2.02	02	Pembangunan Sarana dan Prasarana Kelurahan	Persentase rata-rata tingkat partisipasi masyarakat dalam membangun kelurahan	8.25 Persen	Jumlah Sarana dan Prasarana Kelurahan yang Terbangun	10 Unit	Persentase Kegiatan Pemberdayaan Masyarakat di Kelurahan yang terlaksana	100 %	Kota Balikpapan, Balikpapan Selatan, Sepinggan Raya	240,000,000	
7	01	03	2.02	03	Pemberdayaan Masyarakat di Kelurahan	Persentase rata-rata tingkat partisipasi masyarakat dalam membangun kelurahan	8.25 Persen	Jumlah Pokmas dan Ormas yang Melaksanakan Pemberdayaan Masyarakat di Kelurahan	3 Pokmas / Ormas	Persentase Kegiatan Pemberdayaan Masyarakat di Kelurahan yang terlaksana	100 %	Kota Balikpapan, Balikpapan Selatan, Sepinggan Raya	71,250,000	
<b>7</b>	<b>01</b>	<b>03</b>	2.03		<b>Pemberdayaan Lembaga Kemasyarakatan Tingkat Kecamatan</b>							<b>397,847,800</b>		
7	01	03	2.03	01	Penyelenggaraan Lembaga Kemasyarakatan	Persentase rata-rata tingkat partisipasi masyarakat dalam membangun kelurahan	8.25 Persen	Jumlah Lembaga Kemasyarakatan yang Diselenggarakan	2 Lembaga Kemasyarakatan	Persentase keaktifan lembaga kemasyarakatan di kecamatan	100 %	Kota Balikpapan, Balikpapan Selatan, Sepinggan Raya	397,847,800	
<b>TOTAL</b>											<b>721,097,700</b>			

**Prioritas dan Plafon Anggaran Sementara Tahun 2023  
Kota Balikpapan**

Unit Organisasi : 7.01.0.00.0.00.05.0000 KECAMATAN BALIKPAPAN SELATAN

Sub Unit Organisasi : 7.01.0.00.0.00.05.0003 KELURAHAN DAMAI BARU

Kode				Program/ Kegiatan	Sasaran Program		Sasaran Kegiatan				Lokasi Kegiatan	Plafon Anggaran Sementara (Rp.)	Keterangan	
					Indikator Kinerja	Target	Output Kegiatan	Target	Outcome Kegiatan	Target				
<b>7</b>	<b>01</b>	<b>03</b>			<b>PROGRAM PEMBERDAYAAN MASYARAKAT DESA DAN KELURAHAN</b>							<b>591,662,600</b>		
<b>7</b>	<b>01</b>	<b>03</b>	2.02		<b>Kegiatan Pemberdayaan Kelurahan</b>							<b>302,000,000</b>		
7	01	03	2.02	01	Peningkatan Partisipasi Masyarakat dalam Forum Musyawarah Perencanaan Pembangunan di Kelurahan	Persentase rata-rata tingkat partisipasi masyarakat dalam membangun kelurahan	8.25 Persen	Jumlah Lembaga Kemasyarakatan yang Berpartisipasi dalam Forum Musyawarah Perencanaan Pembangunan di Kelurahan	6 Lembaga Kemasyarakatan	Persentase Kegiatan Pemberdayaan Masyarakat di Kelurahan yang terlaksana	100 %	Kota Balikpapan, Balikpapan Selatan, Damai Baru	12,000,000	
7	01	03	2.02	02	Pembangunan Sarana dan Prasarana Kelurahan	Persentase rata-rata tingkat partisipasi masyarakat dalam membangun kelurahan	8.25 Persen	Jumlah Sarana dan Prasarana Kelurahan yang Terbangun	5 Unit	Persentase Kegiatan Pemberdayaan Masyarakat di Kelurahan yang terlaksana	100 %	Kota Balikpapan, Balikpapan Selatan, Damai Baru	240,000,000	
7	01	03	2.02	03	Pemberdayaan Masyarakat di Kelurahan	Persentase rata-rata tingkat partisipasi masyarakat dalam membangun kelurahan	8.25 Persen	Jumlah Pokmas dan Ormas yang Melaksanakan Pemberdayaan Masyarakat di Kelurahan	3 Pokmas / Ormas	Persentase Kegiatan Pemberdayaan Masyarakat di Kelurahan yang terlaksana	100 %	Kota Balikpapan, Balikpapan Selatan, Damai Baru	50,000,000	
<b>7</b>	<b>01</b>	<b>03</b>	2.03		<b>Pemberdayaan Lembaga Kemasyarakatan Tingkat Kecamatan</b>							<b>289,662,600</b>		
7	01	03	2.03	01	Penyelenggaraan Lembaga Kemasyarakatan	Persentase rata-rata tingkat partisipasi masyarakat dalam membangun kelurahan	8.25 Persen	Jumlah Lembaga Kemasyarakatan yang Diselenggarakan	2 Lembaga Kemasyarakatan	Persentase keaktifan lembaga kemasyarakatan di kecamatan	100 %	Kota Balikpapan, Balikpapan Selatan, Damai Baru	289,662,600	
<b>TOTAL</b>											<b>591,662,600</b>			

**Prioritas dan Plafon Anggaran Sementara Tahun 2023  
Kota Balikpapan**

Unit Organisasi : 7.01.0.00.0.00.05.0000 KECAMATAN BALIKPAPAN SELATAN

Sub Unit Organisasi : 7.01.0.00.0.00.05.0004 KELURAHAN SEPINGGAN BARU

Kode			Program/ Kegiatan	Sasaran Program		Sasaran Kegiatan				Lokasi Kegiatan	Plafon Anggaran Sementara (Rp.)	Keterangan		
				Indikator Kinerja	Target	Output Kegiatan	Target	Outcome Kegiatan	Target					
<b>7</b>	<b>01</b>	<b>03</b>			<b>PROGRAM PEMBERDAYAAN MASYARAKAT DESA DAN KELURAHAN</b>							<b>987,901,350</b>		
<b>7</b>	<b>01</b>	<b>03</b>	2.02		<b>Kegiatan Pemberdayaan Kelurahan</b>							<b>336,507,350</b>		
7	01	03	2.02	01	Peningkatan Partisipasi Masyarakat dalam Forum Musyawarah Perencanaan Pembangunan di Kelurahan	Persentase rata-rata tingkat partisipasi masyarakat dalam membangun kelurahan	8.25 100	Jumlah Lembaga Kemasyarakatan yang Berpartisipasi dalam Forum Musyawarah Perencanaan Pembangunan di Kelurahan	6 Lembaga Kemasyarakatan	Persentase Kegiatan Pemberdayaan Masyarakat di Kelurahan yang terlaksana	100 %	Kota Balikpapan, Balikpapan Selatan, Sepinggan Baru	11,968,350	
7	01	03	2.02	02	Pembangunan Sarana dan Prasarana Kelurahan	Persentase rata-rata tingkat partisipasi masyarakat dalam membangun kelurahan	8.25 100	Jumlah Sarana dan Prasarana Kelurahan yang Terbangun	10 Unit	Persentase Kegiatan Pemberdayaan Masyarakat di Kelurahan yang terlaksana	100 %	Kota Balikpapan, Balikpapan Selatan, Sepinggan Baru	239,539,000	
7	01	03	2.02	03	Pemberdayaan Masyarakat di Kelurahan	Persentase rata-rata tingkat partisipasi masyarakat dalam membangun kelurahan	8.25 100	Jumlah Pokmas dan Ormas yang Melaksanakan Pemberdayaan Masyarakat di Kelurahan	3 Pokmas / Ormas	Persentase Kegiatan Pemberdayaan Masyarakat di Kelurahan yang terlaksana	100 %		85,000,000	
<b>7</b>	<b>01</b>	<b>03</b>	2.03		<b>Pemberdayaan Lembaga Kemasyarakatan Tingkat Kecamatan</b>							<b>651,394,000</b>		
7	01	03	2.03	01	Penyelenggaraan Lembaga Kemasyarakatan	Persentase rata-rata tingkat partisipasi masyarakat dalam membangun kelurahan	8.25 Persen	Jumlah Lembaga Kemasyarakatan yang Diselenggarakan	2 Lembaga Kemasyarakatan	Persentase keaktifan lembaga kemasyarakatan di kecamatan	100 %	Kota Balikpapan, Balikpapan Selatan, Sepinggan Baru	651,394,000	
<b>TOTAL</b>											<b>987,901,350</b>			



**Prioritas dan Plafon Anggaran Sementara Tahun 2023  
Kota Balikpapan**

Unit Organisasi : 7.01.0.00.0.00.05.0000 KECAMATAN BALIKPAPAN SELATAN  
Sub Unit Organisasi : 7.01.0.00.0.00.05.0005 KELURAHAN GUNUNG BAHAGIA

Kode				Program/ Kegiatan	Sasaran Program		Sasaran Kegiatan				Lokasi Kegiatan	Plafon Anggaran Sementara (Rp.)	Keterangan	
					Indikator Kinerja	Target	Output Kegiatan	Target	Outcome Kegiatan	Target				
<b>7</b>	<b>01</b>	<b>03</b>			<b>PROGRAM PEMBERDAYAAN MASYARAKAT DESA DAN KELURAHAN</b>							<b>958,048,000</b>		
<b>7</b>	<b>01</b>	<b>03</b>	2.02		<b>Kegiatan Pemberdayaan Kelurahan</b>							<b>302,000,000</b>		
7	01	03	2.02	01	Peningkatan Partisipasi Masyarakat dalam Forum Musyawarah Perencanaan Pembangunan di Kelurahan	Persentase rata-rata tingkat partisipasi masyarakat dalam membangun kelurahan	8.25 Persen	Jumlah Lembaga Kemasyarakatan yang Berpartisipasi dalam Forum Musyawarah Perencanaan Pembangunan di Kelurahan	6 Lembaga Kemasyarakatan	Persentase Kegiatan Pemberdayaan Masyarakat di Kelurahan yang terlaksana	100 %	Kota Balikpapan, Balikpapan Selatan, Gunungbahagia	12,000,000	
7	01	03	2.02	02	Pembangunan Sarana dan Prasarana Kelurahan	Persentase rata-rata tingkat partisipasi masyarakat dalam membangun kelurahan	8.25 Persen	Jumlah Sarana dan Prasarana Kelurahan yang Terbangun	10 Unit	Persentase Kegiatan Pemberdayaan Masyarakat di Kelurahan yang terlaksana	100 %	Kota Balikpapan, Balikpapan Selatan, Gunungbahagia	240,000,000	
7	01	03	2.02	03	Pemberdayaan Masyarakat di Kelurahan	Persentase rata-rata tingkat partisipasi masyarakat dalam membangun kelurahan	8.25 Persen	Jumlah Pokmas dan Ormas yang Melaksanakan Pemberdayaan Masyarakat di Kelurahan	3 Pokmas / Ormas	Persentase Kegiatan Pemberdayaan Masyarakat di Kelurahan yang terlaksana	100 %	Kota Balikpapan, Balikpapan Selatan, Gunungbahagia	50,000,000	
<b>7</b>	<b>01</b>	<b>03</b>	2.03		<b>Pemberdayaan Lembaga Kemasyarakatan Tingkat Kecamatan</b>							<b>656,048,000</b>		
7	01	03	2.03	01	Penyelenggaraan Lembaga Kemasyarakatan	Persentase rata-rata tingkat partisipasi masyarakat dalam membangun kelurahan	100 Persen	Jumlah Lembaga Kemasyarakatan yang Diselenggarakan	2 Lembaga Kemasyarakatan	Persentase keaktifan lembaga kemasyarakatan di kecamatan	100 %	Kota Balikpapan, Balikpapan Selatan, Gunungbahagia	656,048,000	
<b>TOTAL</b>												<b>958,048,000</b>		

**Prioritas dan Plafon Anggaran Sementara Tahun 2023  
Kota Balikpapan**

Unit Organisasi : 7.01.0.00.0.00.05.0000 KECAMATAN BALIKPAPAN SELATAN

Sub Unit Organisasi : 7.01.0.00.0.00.05.0006 KELURAHAN SEPINGGAN

Kode				Program/ Kegiatan	Sasaran Program		Sasaran Kegiatan				Lokasi Kegiatan	Plafon Anggaran Sementara (Rp.)	Keterangan	
					Indikator Kinerja	Target	Output Kegiatan	Target	Outcome Kegiatan	Target				
7	01	03			<b>PROGRAM PEMBERDAYAAN MASYARAKAT DESA DAN KELURAHAN</b>							<b>1,114,557,000</b>		
7	01	03	2.02		<b>Kegiatan Pemberdayaan Kelurahan</b>							<b>345,750,000</b>		
7	01	03	2.02	01	Peningkatan Partisipasi Masyarakat dalam Forum Musyawarah Perencanaan Pembangunan di Kelurahan	Persentase rata-rata tingkat partisipasi masyarakat dalam membangun kelurahan	8.25 Persen	Jumlah Lembaga Kemasyarakatan yang Berpartisipasi dalam Forum Musyawarah Perencanaan Pembangunan di Kelurahan	6 Lembaga Kemasyarakatan	Persentase Kegiatan Pemberdayaan Masyarakat di Kelurahan yang terlaksana	100 %	Kota Balikpapan, Balikpapan Selatan, Sepinggan	12,000,000	
7	01	03	2.02	02	Pembangunan Sarana dan Prasarana Kelurahan	Persentase rata-rata tingkat partisipasi masyarakat dalam membangun kelurahan	8.25 Persen	Jumlah Sarana dan Prasarana Kelurahan yang Terbangun	10 Unit	Persentase Kegiatan Pemberdayaan Masyarakat di Kelurahan yang terlaksana	100 %	Kota Balikpapan, Balikpapan Selatan, Sepinggan	240,000,000	
7	01	03	2.02	03	Pemberdayaan Masyarakat di Kelurahan	Persentase rata-rata tingkat partisipasi masyarakat dalam membangun kelurahan	8.25 Persen	Jumlah Pokmas dan Ormas yang Melaksanakan Pemberdayaan Masyarakat di Kelurahan	3 Pokmas / Ormas	Persentase Kegiatan Pemberdayaan Masyarakat di Kelurahan yang terlaksana	100 %	Kota Balikpapan, Balikpapan Selatan, Sepinggan	93,750,000	
7	01	03	2.03		<b>Pemberdayaan Lembaga Kemasyarakatan Tingkat Kecamatan</b>							<b>768,807,000</b>		
7	01	03	2.03	01	Penyelenggaraan Lembaga Kemasyarakatan	Persentase rata-rata tingkat partisipasi masyarakat dalam membangun kelurahan	8.25 Persen	Jumlah Lembaga Kemasyarakatan yang Diselenggarakan	2 Lembaga Kemasyarakatan	Persentase keaktifan lembaga kemasyarakatan di kecamatan	100 %		768,807,000	
											<b>TOTAL</b>	<b>1,114,557,000</b>		

**Prioritas dan Plafon Anggaran Sementara Tahun 2023  
Kota Balikpapan**

Unit Organisasi : 7.01.0.00.0.00.05.0000 KECAMATAN BALIKPAPAN SELATAN

Sub Unit Organisasi : 7.01.0.00.0.00.05.0007 KELURAHAN SUNGAI NANGKA

Kode				Program/ Kegiatan	Sasaran Program		Sasaran Kegiatan				Lokasi Kegiatan	Plafon Anggaran Sementara (Rp.)	Keterangan	
					Indikator Kinerja	Target	Output Kegiatan	Target	Outcome Kegiatan	Target				
<b>7</b>	<b>01</b>	<b>03</b>			<b>PROGRAM PEMBERDAYAAN MASYARAKAT DESA DAN KELURAHAN</b>							<b>844,503,750</b>		
<b>7</b>	<b>01</b>	<b>03</b>	2.02		<b>Kegiatan Pemberdayaan Kelurahan</b>							<b>301,900,350</b>		
7	01	03	2.02	01	Peningkatan Partisipasi Masyarakat dalam Forum Musyawarah Perencanaan Pembangunan di Kelurahan	0Persentase rata-rata tingkat partisipasi masyarakat dalam membangun kelurahan Sungai Nangka	8.25 Persen	Jumlah Lembaga Kemasyarakatan yang Berpartisipasi dalam Forum Musyawarah Perencanaan Pembangunan di Kelurahan	6 Lembaga Kemasyarakatan	Persentase Kegiatan Pemberdayaan Masyarakat di Kelurahan yang terlaksana	100 %	Kota Balikpapan, Balikpapan Selatan, Sungainangka	12,000,450	
7	01	03	2.02	02	Pembangunan Sarana dan Prasarana Kelurahan	0Persentase rata-rata tingkat partisipasi masyarakat dalam membangun kelurahan Sungai Nangka	8.25 Persen	Jumlah Sarana dan Prasarana Kelurahan yang Terbangun	10 Unit	Persentase Kegiatan Pemberdayaan Masyarakat di Kelurahan yang terlaksana	100 %	Kota Balikpapan, Balikpapan Selatan, Sungainangka	239,999,900	
7	01	03	2.02	03	Pemberdayaan Masyarakat di Kelurahan	0Persentase rata-rata tingkat partisipasi masyarakat dalam membangun kelurahan Sungai Nangka	8.25 Persen	Jumlah Pokmas dan Ormas yang Melaksanakan Pemberdayaan Masyarakat di Kelurahan	3 Pokmas / Ormas	Persentase Kegiatan Pemberdayaan Masyarakat di Kelurahan yang terlaksana	100 %	Kota Balikpapan, Balikpapan Selatan, Sungainangka	49,900,000	
<b>7</b>	<b>01</b>	<b>03</b>	2.03		<b>Pemberdayaan Lembaga Kemasyarakatan Tingkat Kecamatan</b>							<b>542,603,400</b>		
7	01	03	2.03	01	Penyelenggaraan Lembaga Kemasyarakatan	Persentase rata-rata tingkat partisipasi masyarakat dalam membangun kelurahan	8.25 Persen	Jumlah Lembaga Kemasyarakatan yang Diselenggarakan	2 Lembaga Kemasyarakatan	Persentase keaktifan lembaga kemasyarakatan di kecamatan	100 %	Kota Balikpapan, Balikpapan Selatan, Sungainangka	542,603,400	
<b>TOTAL</b>												<b>844,503,750</b>		

**Prioritas dan Plafon Anggaran Sementara Tahun 2023  
Kota Balikpapan**

Unit Organisasi : 7.01.0.00.0.00.06.0000 KECAMATAN BALIKPAPAN TIMUR

Sub Unit Organisasi : 7.01.0.00.0.00.06.0000 KECAMATAN BALIKPAPAN TIMUR

Kode			Program/ Kegiatan	Sasaran Program		Sasaran Kegiatan				Lokasi Kegiatan	Plafon Anggaran Sementara (Rp.)	Keterangan		
				Indikator Kinerja	Target	Output Kegiatan	Target	Outcome Kegiatan	Target					
<b>7</b>	<b>01</b>	<b>01</b>		<b>PROGRAM PENUNJANG URUSAN PEMERINTAHAN DAERAH KABUPATEN/KOTA</b>								<b>12,564,387,600</b>		
<b>7</b>	<b>01</b>	<b>01</b>	2.01	<b>Perencanaan, Penganggaran, dan Evaluasi Kinerja Perangkat Daerah</b>								<b>30,000,000</b>		
7	01	01	2.01	01	Penyusunan Dokumen Perencanaan Perangkat Daerah	Indeks Kepuasan layanan internal perangkat daerah	79.5 poin	Jumlah Dokumen Perencanaan Perangkat Daerah	4 Dokumen	Nilai SAKIP Kecamatan	69.45 poin	Kota Balikpapan, Balikpapan Timur, Semua Kelurahan	30,000,000	
<b>7</b>	<b>01</b>	<b>01</b>	2.02	<b>Administrasi Keuangan Perangkat Daerah</b>								<b>8,719,272,000</b>		
7	01	01	2.02	01	Penyediaan Gaji dan Tunjangan ASN	Indeks Kepuasan layanan internal perangkat daerah	79.5 poin	Jumlah Orang yang Menerima Gaji dan Tunjangan ASN	61 Orang/bulan	IKM Layanan Administrasi Keuangan Perangkat Daerah)	79.5 Poin	Kota Balikpapan, Balikpapan Timur, Semua Kelurahan	8,719,272,000	
<b>7</b>	<b>01</b>	<b>01</b>	2.05	<b>Administrasi Kepegawaian Perangkat Daerah</b>								<b>84,410,000</b>		
7	01	01	2.05	02	Pengadaan Pakaian Dinas beserta Atribut Kelengkapannya	Indeks kepuasan masyarakat internal Perangkat Daerah	79.5 Poin	Jumlah Paket Pakaian Dinas beserta Atribut Kelengkapan	61 Pegawai	IKM Layanan Administrasi Kepegawaian Perangkat Daerah	79.5 Poin	Kota Balikpapan, Balikpapan Timur, Semua Kelurahan	84,410,000	
<b>7</b>	<b>01</b>	<b>01</b>	2.06	<b>Administrasi Umum Perangkat Daerah</b>								<b>1,081,265,000</b>		
7	01	01	2.06	01	Penyediaan Komponen Instalasi Listrik/Penerangan Bangunan Kantor	Indeks Kepuasan layanan internal perangkat daerah	79.5 poin	Jumlah Paket Komponen Instalasi Listrik/Penerangan Bangunan Kantor yang Disediakan	8 Paket	IKM Layanan Administrasi Umum Perangkat Daerah	79.5 poin	Kota Balikpapan, Balikpapan Timur, Semua Kelurahan	22,000,000	
7	01	01	2.06	02	Penyediaan Peralatan dan Perlengkapan Kantor	Indeks Kepuasan layanan internal perangkat daerah	79.5 poin	Jumlah Paket Peralatan dan Perlengkapan Kantor yang Disediakan	15 Paket	IKM Layanan Administrasi Umum Perangkat Daerah	79.5 poin	Kota Balikpapan, Balikpapan Timur, Semua Kelurahan	269,315,000	
7	01	01	2.06	04	Penyediaan Bahan Logistik Kantor	Indeks Kepuasan layanan internal perangkat daerah	79.5 poin	Jumlah Paket Bahan Logistik Kantor yang Disediakan	2 Paket	IKM Layanan Administrasi Umum Perangkat Daerah	79.5 poin	Kota Balikpapan, Balikpapan Timur, Semua Kelurahan	423,450,000	

**Prioritas dan Plafon Anggaran Sementara Tahun 2023  
Kota Balikpapan**

**Unit Organisasi : 7.01.0.00.0.00.06.0000 KECAMATAN BALIKPAPAN TIMUR**

**Sub Unit Organisasi : 7.01.0.00.0.00.06.0000 KECAMATAN BALIKPAPAN TIMUR**

Kode					Program/ Kegiatan	Sasaran Program		Sasaran Kegiatan				Lokasi Kegiatan	Plafon Anggaran Sementara (Rp.)	Keterangan
						Indikator Kinerja	Target	Output Kegiatan	Target	Outcome Kegiatan	Target			
7	01	01	2.06	05	Penyediaan Barang Cetak dan Penggandaan	Indeks Kepuasan layanan internal perangkat daerah	79.5 poin	Jumlah Paket Barang Cetak dan Penggandaan yang Disediakan	10 Paket	IKM Layanan Administrasi Umum Perangkat Daerah	79.5 poin	Kota Balikpapan, Balikpapan Timur, Semua Kelurahan	60,000,000	
7	01	01	2.06	06	Penyediaan Bahan Bacaan dan Peraturan Perundang-undangan	Indeks Kepuasan layanan internal perangkat daerah	79.5 poin	Jumlah Dokumen Bahan Bacaan dan Peraturan Perundang-Undangan yang Disediakan	15309 Dokumen	IKM Layanan Administrasi Umum Perangkat Daerah	79.5 poin	Kota Balikpapan, Balikpapan Timur, Semua Kelurahan	90,000,000	
7	01	01	2.06	09	Penyelenggaraan Rapat Koordinasi dan Konsultasi SKPD	Indeks Kepuasan layanan internal perangkat daerah	79.5 poin	Jumlah Laporan Penyelenggaraan Rapat Koordinasi dan Konsultasi SKPD	12 Laporan	IKM Layanan Administrasi Umum Perangkat Daerah	79.5 poin	Kota Balikpapan, Balikpapan Timur, Semua Kelurahan	216,500,000	
<b>7</b>	<b>01</b>	<b>01</b>	<b>2.08</b>		<b>Penyediaan Jasa Penunjang Urusan Pemerintahan Daerah</b>							<b>1,718,890,600</b>		
7	01	01	2.08	02	Penyediaan Jasa Komunikasi, Sumber Daya Air dan Listrik	Indeks Kepuasan layanan internal perangkat daerah	79.5 poin	Jumlah Laporan Penyediaan Jasa Komunikasi, Sumber Daya Air dan Listrik yang Disediakan	216 Laporan	IKM Layanan Penyediaan Jasa Penunjang Urusan Pemerintahan Daerah	79.5 Poin	Kota Balikpapan, Balikpapan Timur, Semua Kelurahan	233,868,000	
7	01	01	2.08	04	Penyediaan Jasa Pelayanan Umum Kantor	Indeks Kepuasan layanan internal perangkat daerah	79.5 poin	Jumlah Laporan Penyediaan Jasa Pelayanan Umum Kantor yang Disediakan	12 Laporan	IKM Layanan Penyediaan Jasa Penunjang Urusan Pemerintahan Daerah	79.5 Poin	Kota Balikpapan, Balikpapan Timur, Semua Kelurahan	1,485,022,600	
<b>7</b>	<b>01</b>	<b>01</b>	<b>2.09</b>		<b>Pemeliharaan Barang Milik Daerah Penunjang Urusan Pemerintahan Daerah</b>							<b>930,550,000</b>		
7	01	01	2.09	01	Penyediaan Jasa Pemeliharaan, Biaya Pemeliharaan, dan Pajak Kendaraan Perorangan Dinas atau Kendaraan Dinas Jabatan	Indeks Kepuasan layanan internal perangkat daerah	79.5 poin	Jumlah Kendaraan Perorangan Dinas atau Kendaraan Dinas Jabatan yang Dipelihara dan dibayarkan Pajaknya	25 Unit	IKM Layanan Pemeliharaan Barang Milik Daerah Penunjang Urusan Pemerintahan Daerah	79.5 poin	Kota Balikpapan, Balikpapan Timur, Semua Kelurahan	558,550,000	
7	01	01	2.09	02	Penyediaan Jasa Pemeliharaan, Biaya Pemeliharaan, Pajak dan Perizinan Kendaraan Dinas Operasional atau Lapangan	Indeks Kepuasan layanan internal perangkat daerah	79.5 poin	Jumlah Kendaraan Dinas Operasional atau Lapangan yang Dipelihara dan dibayarkan Pajak dan Perizinannya	2 Unit	IKM Layanan Pemeliharaan Barang Milik Daerah Penunjang Urusan Pemerintahan Daerah	79.5 poin	Kota Balikpapan, Balikpapan Timur, Semua Kelurahan	25,000,000	

**Prioritas dan Plafon Anggaran Sementara Tahun 2023  
Kota Balikpapan**

Unit Organisasi : 7.01.0.00.0.00.06.0000 KECAMATAN BALIKPAPAN TIMUR

Sub Unit Organisasi : 7.01.0.00.0.00.06.0000 KECAMATAN BALIKPAPAN TIMUR

Kode					Program/ Kegiatan	Sasaran Program		Sasaran Kegiatan				Lokasi Kegiatan	Plafon Anggaran Sementara (Rp.)	Keterangan
						Indikator Kinerja	Target	Output Kegiatan	Target	Outcome Kegiatan	Target			
7	01	01	2.09	06	Pemeliharaan Peralatan dan Mesin Lainnya	Indeks Kepuasan layanan internal perangkat daerah	79.5 poin	"Jumlah Peralatan dan Mesin Lainnya yang Dipelihara"	34 Unit	IKM Layanan Pemeliharaan Barang Milik Daerah Penunjang Urusan Pemerintahan Daerah	79.5 poin	Kota Balikpapan, Balikpapan Timur, Semua Kelurahan	102,000,000	
7	01	01	2.09	09	Pemeliharaan/Rehabilitasi Gedung Kantor dan Bangunan Lainnya	Indeks Kepuasan layanan internal perangkat daerah	79.5 poin	Jumlah Gedung Kantor dan Bangunan Lainnya yang Dipelihara/Direhabilitasi	11 Unit	IKM Layanan Pemeliharaan Barang Milik Daerah Penunjang Urusan Pemerintahan Daerah	79.5 poin	Kota Balikpapan, Balikpapan Timur, Semua Kelurahan	245,000,000	
<b>7</b>	<b>01</b>	<b>02</b>			<b>PROGRAM PENYELENGGARAAN PEMERINTAHAN DAN PELAYANAN PUBLIK</b>								<b>892,077,450</b>	
<b>7</b>	<b>01</b>	<b>02</b>	2.01		<b>Koordinasi Penyelenggaraan Kegiatan Pemerintahan di Tingkat Kecamatan</b>								<b>597,523,710</b>	
7	01	02	2.01	01	Koordinasi/Sinergi Perencanaan dan Pelaksanaan Kegiatan Pemerintahan dengan Perangkat Daerah dan Instansi Vertikal Terkait	Persentase Pengaduan Pelayanan Administratif yang ditindaklanjuti	100 %	Jumlah Laporan Koordinasi/Sinergi Perencanaan dan Pelaksanaan Kegiatan Pemerintahan dengan Perangkat Daerah dan Instansi Vertikal Terkait	19 Laporan	Persentase rekomendasi hasil koordinasi penyelenggaraan kegiatan pemerintahan di tingkat Kecamatan yang ditindaklanjuti	100 %	Kota Balikpapan, Balikpapan Timur, Semua Kelurahan	399,999,810	
7	01	02	2.01	02	Peningkatan Efektifitas Kegiatan Pemerintahan di Tingkat Kecamatan	Persentase Pengaduan Pelayanan Administratif yang ditindaklanjuti	100 %	Jumlah Dokumen Peningkatan Efektifitas Kegiatan Pemerintahan di Tingkat Kecamatan	4 Dokumen	Persentase rekomendasi hasil koordinasi penyelenggaraan kegiatan pemerintahan di tingkat Kecamatan yang ditindaklanjuti	100 %	Kota Balikpapan, Balikpapan Timur, Semua Kelurahan	197,523,900	
<b>7</b>	<b>01</b>	<b>02</b>	2.02		<b>Penyelenggaraan Urusan Pemerintahan yang Tidak Dilaksanakan oleh Unit Kerja Perangkat Daerah yang Ada di Kecamatan</b>								<b>142,640,940</b>	
7	01	02	2.02	01	Perencanaan Kegiatan Pelayanan kepada Masyarakat di Kecamatan	Persentase Pengaduan Pelayanan Administratif yang ditindaklanjuti	100 %	Jumlah Dokumen Perencanaan Kegiatan Pelayanan kepada Masyarakat di Kecamatan	3 Dokumen	Persentase kegiatan penyelenggaraan urusan pemerintahan yang tidak dilaksanakan oleh Kelurahan yang ada di Kecamatan yang berkualitas	100 %	Kota Balikpapan, Balikpapan Timur, Semua Kelurahan	46,640,940	
7	01	02	2.02	03	Peningkatan Efektifitas Pelaksanaan Pelayanan kepada Masyarakat di Wilayah Kecamatan	Persentase Pengaduan Pelayanan Administratif yang ditindaklanjuti	100 %	Jumlah Laporan Peningkatan Efektifitas Pelaksanaan Pelayanan kepada Masyarakat di Wilayah Kecamatan	4 Laporan	Persentase kegiatan penyelenggaraan urusan pemerintahan yang tidak dilaksanakan oleh Kelurahan yang ada di Kecamatan yang berkualitas	100 %	Kota Balikpapan, Balikpapan Timur, Semua Kelurahan	96,000,000	
<b>7</b>	<b>01</b>	<b>02</b>	2.04		<b>Pelaksanaan Urusan Pemerintahan yang Dilimpahkan kepada Camat</b>								<b>151,912,800</b>	

**Prioritas dan Plafon Anggaran Sementara Tahun 2023  
Kota Balikpapan**

Unit Organisasi : 7.01.0.00.0.00.06.0000 KECAMATAN BALIKPAPAN TIMUR

Sub Unit Organisasi : 7.01.0.00.0.00.06.0000 KECAMATAN BALIKPAPAN TIMUR

Kode					Program/ Kegiatan	Sasaran Program		Sasaran Kegiatan				Lokasi Kegiatan	Plafon Anggaran Sementara (Rp.)	Keterangan
						Indikator Kinerja	Target	Output Kegiatan	Target	Outcome Kegiatan	Target			
7	01	02	2.04	01	Pelaksanaan Urusan Pemerintahan yang Terkait dengan Pelayanan Perizinan Non Usaha	Persentase Pengaduan Pelayanan Administratif yang ditindaklanjuti	100 %	Jumlah Dokumen Non Perizinan Usaha yang Dilaksanakan	2300 Dokumen	Persentase Pelayanan Administrasi Terpadu Kecamatan (PATEN) yang dilayani sesuai Standar Pelayanan	100 %	Kota Balikpapan, Balikpapan Timur, Semua Kelurahan	151,912,800	
<b>7</b>	<b>01</b>	<b>03</b>			<b>PROGRAM PEMBERDAYAAN MASYARAKAT DESA DAN KELURAHAN</b>							<b>2,031,980,000</b>		
<b>7</b>	<b>01</b>	<b>03</b>	2.02		<b>Kegiatan Pemberdayaan Kelurahan</b>							<b>137,000,000</b>		
7	01	03	2.02	01	Peningkatan Partisipasi Masyarakat dalam Forum Musyawarah Perencanaan Pembangunan di Kelurahan	Persentase rata-rata partisipasi masyarakat dalam membangun kelurahan	16,45 %	Jumlah Lembaga Kemasyarakatan yang Berpartisipasi dalam Forum Musyawarah Perencanaan Pembangunan di Kelurahan	11 Lembaga	Persentase Kegiatan Pemberdayaan Masyarakat di Kelurahan yang terlaksana	100 %	Kota Balikpapan, Balikpapan Timur, Semua Kelurahan	37,000,000	
7	01	03	2.02	04	Evaluasi Kelurahan	Persentase rata-rata partisipasi masyarakat dalam membangun kelurahan	16,45 %	Jumlah Laporan Hasil Evaluasi Kelurahan	3 Laporan	Persentase Kegiatan Pemberdayaan Masyarakat di Kelurahan yang terlaksana	100 %	Kota Balikpapan, Balikpapan Timur, Semua Kelurahan	100,000,000	
<b>7</b>	<b>01</b>	<b>03</b>	2.03		<b>Pemberdayaan Lembaga Kemasyarakatan Tingkat Kecamatan</b>							<b>1,894,980,000</b>		
7	01	03	2.03	01	Penyelenggaraan Lembaga Kemasyarakatan	Persentase rata-rata partisipasi masyarakat dalam membangun kelurahan	16.45 %	Jumlah Lembaga Kemasyarakatan yang Diselenggarakan	8 Lembaga	Persentase keaktifan lembaga kemasyarakatan di kecamatan	100 %	Kota Balikpapan, Balikpapan Timur, Semua Kelurahan	1,694,980,000	
7	01	03	2.03	04	Fasilitasi Pengembangan Usaha Ekonomi Masyarakat	Persentase rata-rata partisipasi masyarakat dalam membangun kelurahan	16.45 %	Jumlah Laporan Fasilitasi Pengembangan Usaha Ekonomi Masyarakat	2 Laporan	Persentase keaktifan lembaga kemasyarakatan di kecamatan	100 %	Kota Balikpapan, Balikpapan Timur, Semua Kelurahan	150,000,000	
7	01	03	2.03	05	Fasilitasi Pemanfaatan Teknologi Tepat Guna	Persentase rata-rata partisipasi masyarakat dalam membangun kelurahan	16.45 %	Jumlah Laporan Fasilitasi Pemanfaatan Teknologi Tepat Guna	2 Laporan	Persentase keaktifan lembaga kemasyarakatan di kecamatan	100 %	Kota Balikpapan, Balikpapan Timur, Semua Kelurahan	50,000,000	
<b>7</b>	<b>01</b>	<b>04</b>			<b>PROGRAM KOORDINASI KETENTRAMAN DAN KETERTIBAN UMUM</b>							<b>635,000,000</b>		
<b>7</b>	<b>01</b>	<b>04</b>	2.01		<b>Koordinasi Upaya Penyelenggaraan Ketenteraman dan Ketertiban Umum</b>							<b>635,000,000</b>		

**Prioritas dan Plafon Anggaran Sementara Tahun 2023  
Kota Balikpapan**

**Unit Organisasi : 7.01.0.00.0.00.06.0000 KECAMATAN BALIKPAPAN TIMUR**

**Sub Unit Organisasi : 7.01.0.00.0.00.06.0000 KECAMATAN BALIKPAPAN TIMUR**

Kode					Program/ Kegiatan	Sasaran Program		Sasaran Kegiatan				Lokasi Kegiatan	Plafon Anggaran Sementara (Rp.)	Keterangan
						Indikator Kinerja	Target	Output Kegiatan	Target	Outcome Kegiatan	Target			
7	01	04	2.01	01	Sinergitas dengan Kepolisian Negara Republik Indonesia, Tentara Nasional Indonesia dan Instansi Vertikal di Wilayah Kecamatan	Persentase pelaksanaan koordinasi trantibum di Kecamatan yang optimal	100 %	Jumlah Laporan Hasil Sinergitas dengan Kepolisian Negara Republik Indonesia, Tentara Nasional Indonesia dan Instansi Vertikal di Wilayah Kecamatan	12 Laporan	Persentase rekomendasi hasil koordinasi yang dilaksanakan oleh Kecamatan untuk penyelenggaraan trantibum	100 %	Kota Balikpapan, Balikpapan Timur, Semua Kelurahan	635,000,000	
<b>TOTAL</b>												<b>16,123,445,050</b>		



**Prioritas dan Plafon Anggaran Sementara Tahun 2023  
Kota Balikpapan**

Unit Organisasi : 7.01.0.00.0.00.06.0000 KECAMATAN BALIKPAPAN TIMUR

Sub Unit Organisasi : 7.01.0.00.0.00.06.0001 KELURAHAN LAMARU

Kode				Program/ Kegiatan	Sasaran Program		Sasaran Kegiatan				Lokasi Kegiatan	Plafon Anggaran Sementara (Rp.)	Keterangan	
					Indikator Kinerja	Target	Output Kegiatan	Target	Outcome Kegiatan	Target				
<b>7</b>	<b>01</b>	<b>03</b>			<b>PROGRAM PEMBERDAYAAN MASYARAKAT DESA DAN KELURAHAN</b>							<b>639,768,350</b>		
<b>7</b>	<b>01</b>	<b>03</b>	2.02		<b>Kegiatan Pemberdayaan Kelurahan</b>							<b>250,599,850</b>		
7	01	03	2.02	01	Peningkatan Partisipasi Masyarakat dalam Forum Musyawarah Perencanaan Pembangunan di Kelurahan	Persentase rata-rata partisipasi masyarakat dalam membangun kelurahan	16.45 %	Jumlah Lembaga Kemasyarakatan yang Berpartisipasi dalam Forum Musyawarah Perencanaan Pembangunan di Kelurahan	11 Lembaga Kemasyarakatan	Persentase Kegiatan Pemberdayaan Masyarakat di Kelurahan yang terlaksana	100 %	Kota Balikpapan, Balikpapan Timur, Lamaru	20,599,850	
7	01	03	2.02	02	Pembangunan Sarana dan Prasarana Kelurahan	Persentase rata-rata partisipasi masyarakat dalam membangun kelurahan	16.45 %	Jumlah Sarana dan Prasarana Kelurahan yang Terbangun	3 Saprasi	Persentase Kegiatan Pemberdayaan Masyarakat di Kelurahan yang terlaksana	100 %	Kota Balikpapan, Balikpapan Timur, Lamaru	230,000,000	
<b>7</b>	<b>01</b>	<b>03</b>	2.03		<b>Pemberdayaan Lembaga Kemasyarakatan Tingkat Kecamatan</b>							<b>389,168,500</b>		
7	01	03	2.03	01	Penyelenggaraan Lembaga Kemasyarakatan	Persentase rata-rata partisipasi masyarakat dalam membangun kelurahan	16.45 %	Jumlah Lembaga Kemasyarakatan yang Diselenggarakan	3 Lembaga	Persentase keaktifan lembaga kemasyarakatan di kecamatan	100 %	Kota Balikpapan, Balikpapan Timur, Lamaru	389,168,500	
<b>TOTAL</b>											<b>639,768,350</b>			

**Prioritas dan Plafon Anggaran Sementara Tahun 2023  
Kota Balikpapan**

Unit Organisasi : 7.01.0.00.0.00.06.0000 KECAMATAN BALIKPAPAN TIMUR

Sub Unit Organisasi : 7.01.0.00.0.00.06.0002 KELURAHAN MANGGAR BARU

Kode			Program/ Kegiatan		Sasaran Program		Sasaran Kegiatan				Lokasi Kegiatan	Plafon Anggaran Sementara (Rp.)	Keterangan	
					Indikator Kinerja	Target	Output Kegiatan	Target	Outcome Kegiatan	Target				
<b>7</b>	<b>01</b>	<b>03</b>			<b>PROGRAM PEMBERDAYAAN MASYARAKAT DESA DAN KELURAHAN</b>								<b>929,631,000</b>	
<b>7</b>	<b>01</b>	<b>03</b>	2.02		<b>Kegiatan Pemberdayaan Kelurahan</b>								<b>361,000,000</b>	
7	01	03	2.02	01	Peningkatan Partisipasi Masyarakat dalam Forum Musyawarah Perencanaan Pembangunan di Kelurahan	Persentase rata-rata partisipasi masyarakat dalam membangun kelurahan	16.45 %	Jumlah Lembaga Kemasyarakatan yang Berpartisipasi dalam Forum Musyawarah Perencanaan Pembangunan di Kelurahan	11 Lembaga	Persentase Kegiatan Pemberdayaan Masyarakat di Kelurahan yang terlaksana	100 %	Kota Balikpapan, Balikpapan Timur, Manggar Baru	21,000,000	
7	01	03	2.02	02	Pembangunan Sarana dan Prasarana Kelurahan	Persentase rata-rata partisipasi masyarakat dalam membangun kelurahan	16.45 %	Jumlah Sarana dan Prasarana Kelurahan yang Terbangun	6 Sapras	Persentase Kegiatan Pemberdayaan Masyarakat di Kelurahan yang terlaksana	100 %	Kota Balikpapan, Balikpapan Timur, Manggar Baru	280,000,000	
7	01	03	2.02	03	Pemberdayaan Masyarakat di Kelurahan	Persentase rata-rata partisipasi masyarakat dalam membangun kelurahan	16.45 %	Jumlah Pokmas dan Ormas yang Melaksanakan Pemberdayaan Masyarakat di Kelurahan	7 Pokmas / Ormas	Persentase Kegiatan Pemberdayaan Masyarakat di Kelurahan yang terlaksana	100 %	Kota Balikpapan, Balikpapan Timur, Manggar Baru	60,000,000	
<b>7</b>	<b>01</b>	<b>03</b>	2.03		<b>Pemberdayaan Lembaga Kemasyarakatan Tingkat Kecamatan</b>								<b>568,631,000</b>	
7	01	03	2.03	01	Penyelenggaraan Lembaga Kemasyarakatan	Persentase rata-rata partisipasi masyarakat dalam membangun kelurahan	16.45 %	Jumlah Lembaga Kemasyarakatan yang Diselenggarakan	3 Lembaga	Persentase keaktifan lembaga kemasyarakatan di kecamatan	100 %	Kota Balikpapan, Balikpapan Timur, Manggar Baru	568,631,000	
<b>TOTAL</b>												<b>929,631,000</b>		

**Prioritas dan Plafon Anggaran Sementara Tahun 2023  
Kota Balikpapan**

Unit Organisasi : 7.01.0.00.0.00.06.0000 KECAMATAN BALIKPAPAN TIMUR

Sub Unit Organisasi : 7.01.0.00.0.00.06.0003 KELURAHAN TERITIP

Kode				Program/ Kegiatan	Sasaran Program		Sasaran Kegiatan				Lokasi Kegiatan	Plafon Anggaran Sementara (Rp.)	Keterangan	
					Indikator Kinerja	Target	Output Kegiatan	Target	Outcome Kegiatan	Target				
<b>7</b>	<b>01</b>	<b>03</b>			<b>PROGRAM PEMBERDAYAAN MASYARAKAT DESA DAN KELURAHAN</b>							<b>892,040,950</b>		
<b>7</b>	<b>01</b>	<b>03</b>	2.02		<b>Kegiatan Pemberdayaan Kelurahan</b>							<b>360,997,450</b>		
7	01	03	2.02	01	Peningkatan Partisipasi Masyarakat dalam Forum Musyawarah Perencanaan Pembangunan di Kelurahan	Persentase rata-rata partisipasi masyarakat dalam membangun kelurahan	16.45 %	Jumlah Lembaga Kemasyarakatan yang Berpartisipasi dalam Forum Musyawarah Perencanaan Pembangunan di Kelurahan	11 Lembaga	Persentase Kegiatan Pemberdayaan Masyarakat di Kelurahan yang terlaksana	100 %	Kota Balikpapan, Balikpapan Timur, Teritip	20,997,500	
7	01	03	2.02	02	Pembangunan Sarana dan Prasarana Kelurahan	Persentase rata-rata partisipasi masyarakat dalam membangun kelurahan	16.45 %	jumlah sarana dan prasarana kelurahan yang terbangun	6 Saprass	Persentase Kegiatan Pemberdayaan Masyarakat di Kelurahan yang terlaksana	100 %	Kota Balikpapan, Balikpapan Timur, Teritip	339,999,950	
<b>7</b>	<b>01</b>	<b>03</b>	2.03		<b>Pemberdayaan Lembaga Kemasyarakatan Tingkat Kecamatan</b>							<b>531,043,500</b>		
7	01	03	2.03	01	Penyelenggaraan Lembaga Kemasyarakatan	Persentase rata-rata partisipasi masyarakat dalam membangun kelurahan	16.45 %	Jumlah Lembaga Kemasyarakatan yang Diselenggarakan	3 Lembaga	Persentase keaktifan lembaga kemasyarakatan di kecamatan	100 %	Kota Balikpapan, Balikpapan Timur, Teritip	531,043,500	
<b>TOTAL</b>											<b>892,040,950</b>			

**Prioritas dan Plafon Anggaran Sementara Tahun 2023  
Kota Balikpapan**

Unit Organisasi : 7.01.0.00.0.00.06.0000 KECAMATAN BALIKPAPAN TIMUR

Sub Unit Organisasi : 7.01.0.00.0.00.06.0004 KELURAHAN MANGGAR

Kode				Program/ Kegiatan	Sasaran Program		Sasaran Kegiatan				Lokasi Kegiatan	Plafon Anggaran Sementara (Rp.)	Keterangan	
					Indikator Kinerja	Target	Output Kegiatan	Target	Outcome Kegiatan	Target				
<b>7</b>	<b>01</b>	<b>03</b>			<b>PROGRAM PEMBERDAYAAN MASYARAKAT DESA DAN KELURAHAN</b>							<b>1,498,400,000</b>		
<b>7</b>	<b>01</b>	<b>03</b>	2.02		<b>Kegiatan Pemberdayaan Kelurahan</b>							<b>479,299,600</b>		
7	01	03	2.02	01	Peningkatan Partisipasi Masyarakat dalam Forum Musyawarah Perencanaan Pembangunan di Kelurahan	Persentase rata-rata partisipasi masyarakat dalam membangun kelurahan	16.45 %	Jumlah Lembaga Kemasyarakatan yang Berpartisipasi dalam Forum Musyawarah Perencanaan Pembangunan di Kelurahan	11 Lembaga Kemasyarakatan	Persentase Kegiatan Pemberdayaan Masyarakat di Kelurahan yang terlaksana	100 %	Kota Balikpapan, Balikpapan Timur, Manggar	35,200,000	
7	01	03	2.02	02	Pembangunan Sarana dan Prasarana Kelurahan	Persentase rata-rata partisipasi masyarakat dalam membangun kelurahan	16.45 %	Jumlah Sarana dan Prasarana Kelurahan yang Terbangun	10 Sapras	Persentase Kegiatan Pemberdayaan Masyarakat di Kelurahan yang terlaksana	100 %	Kota Balikpapan, Balikpapan Timur, Manggar	428,099,600	
7	01	03	2.02	03	Pemberdayaan Masyarakat di Kelurahan	Persentase rata-rata partisipasi masyarakat dalam membangun kelurahan	16.45 %	Jumlah Pokmas dan Ormas yang Melaksanakan Pemberdayaan Masyarakat di Kelurahan	7 Pokmas / Ormas	Persentase Kegiatan Pemberdayaan Masyarakat di Kelurahan yang terlaksana	100 %	Kota Balikpapan, Balikpapan Timur, Manggar	16,000,000	
<b>7</b>	<b>01</b>	<b>03</b>	2.03		<b>Pemberdayaan Lembaga Kemasyarakatan Tingkat Kecamatan</b>							<b>1,019,100,400</b>		
7	01	03	2.03	01	Penyelenggaraan Lembaga Kemasyarakatan	Persentase rata-rata partisipasi masyarakat dalam membangun kelurahan	16.45 %	Jumlah Lembaga Kemasyarakatan yang Diselenggarakan	3 Lembaga	Persentase keaktifan lembaga kemasyarakatan di kecamatan	100 %	Kota Balikpapan, Balikpapan Timur, Manggar	1,019,100,400	
<b>TOTAL</b>											<b>1,498,400,000</b>			

**Prioritas dan Plafon Anggaran Sementara Tahun 2023  
Kota Balikpapan**

Unit Organisasi : 8.01.8.01.8.01.01.0000 BADAN KESATUAN BANGSA DAN POLITIK  
Sub Unit Organisasi : 8.01.8.01.8.01.01.0000 BADAN KESATUAN BANGSA DAN POLITIK

Kode			Program/ Kegiatan	Sasaran Program		Sasaran Kegiatan				Lokasi Kegiatan	Plafon Anggaran Sementara (Rp.)	Keterangan		
				Indikator Kinerja	Target	Output Kegiatan	Target	Outcome Kegiatan	Target					
<b>8</b>	<b>01</b>	<b>01</b>		<b>PROGRAM PENUNJANG URUSAN PEMERINTAHAN DAERAH KABUPATEN/KOTA</b>								<b>7,152,949,240</b>		
<b>8</b>	<b>01</b>	<b>01</b>	2.02	<b>Administrasi Keuangan Perangkat Daerah</b>								<b>4,000,000,000</b>		
8	01	01	2.02	01	Penyediaan Gaji dan Tunjangan ASN	0Indeks Kepuasan Masyarakat (IKM) Internal Perangkat Daerah	80 Poin	Jumlah Orang yang Menerima Gaji dan Tunjangan ASN	25 Orang/bulan	IKM Layanan Administrasi Keuangan Perangkat Daerah	80.5 Poin	Kota Balikpapan, Balikpapan Kota, Klandasan Ulu	4,000,000,000	
<b>8</b>	<b>01</b>	<b>01</b>	2.05	<b>Administrasi Kepegawaian Perangkat Daerah</b>								<b>50,000,000</b>		
8	01	01	2.05	11	Bimbingan Teknis Implementasi Peraturan Perundang-Undangan	Indeks Kepuasan Masyarakat (IKM) Internal Perangkat Daerah	80 Poin	Jumlah Orang yang Mengikuti Bimbingan Teknis Implementasi Peraturan Perundang-Undangan	10 Orang	IKM Layanan Administrasi Kepegawaian Perangkat Daerah	80.5 Poin	Kota Balikpapan, Balikpapan Kota, Klandasan Ulu	50,000,000	
<b>8</b>	<b>01</b>	<b>01</b>	2.06	<b>Administrasi Umum Perangkat Daerah</b>								<b>991,471,740</b>		
8	01	01	2.06	01	Penyediaan Komponen Instalasi Listrik/Penerangan Bangunan Kantor	Indeks Kepuasan Masyarakat (IKM) Internal Perangkat Daerah	80 Poin	Jumlah Paket Komponen Instalasi Listrik/Penerangan Bangunan Kantor yang Disediakan	1 Paket	IKM Layanan Administrasi Umum Perangkat Daerah	79.5 Poin	Kota Balikpapan, Balikpapan Kota, Klandasan Ulu	24,996,500	
8	01	01	2.06	02	Penyediaan Peralatan dan Perlengkapan Kantor	Indeks Kepuasan Masyarakat (IKM) Internal Perangkat Daerah	80 Poin	Jumlah Paket Peralatan dan Perlengkapan Kantor yang Disediakan	6 Paket	IKM Layanan Administrasi Umum Perangkat Daerah	79.5 Poin	Kota Balikpapan, Balikpapan Kota, Klandasan Ulu	202,241,900	
8	01	01	2.06	04	Penyediaan Bahan Logistik Kantor	Indeks Kepuasan Masyarakat (IKM) Internal Perangkat Daerah	80 Poin	Jumlah Paket Bahan Logistik Kantor yang Disediakan	7 Paket	IKM Layanan Administrasi Umum Perangkat Daerah	79.5 Poin	Kota Balikpapan, Balikpapan Kota, Klandasan Ulu	205,384,400	
8	01	01	2.06	05	Penyediaan Barang Cetak dan Penggandaan	Indeks Kepuasan Masyarakat (IKM) Internal Perangkat Daerah	80 Poin	Jumlah Paket Barang Cetak dan Penggandaan yang Disediakan	2 Paket	IKM Layanan Administrasi Umum Perangkat Daerah	79.5 Poin	Kota Balikpapan, Balikpapan Kota, Klandasan Ulu	58,850,000	
8	01	01	2.06	06	Penyediaan Bahan Bacaan dan Peraturan Perundang-undangan	Indeks Kepuasan Masyarakat (IKM) Internal Perangkat Daerah	80 Poin	Jumlah Dokumen Bahan Bacaan dan Peraturan Perundang-Undangan yang Disediakan	240 Dokumen	IKM Layanan Administrasi Umum Perangkat Daerah	79.5 Poin	Kota Balikpapan, Balikpapan Kota, Klandasan Ulu	99,998,940	

**Prioritas dan Plafon Anggaran Sementara Tahun 2023  
Kota Balikpapan**

**Unit Organisasi : 8.01.8.01.8.01.01.0000 BADAN KESATUAN BANGSA DAN POLITIK**

**Sub Unit Organisasi : 8.01.8.01.8.01.01.0000 BADAN KESATUAN BANGSA DAN POLITIK**

Kode					Program/ Kegiatan	Sasaran Program		Sasaran Kegiatan				Lokasi Kegiatan	Plafon Anggaran Sementara (Rp.)	Keterangan
						Indikator Kinerja	Target	Output Kegiatan	Target	Outcome Kegiatan	Target			
8	01	01	2.06	08	Fasilitasi Kunjungan Tamu	Indeks Kepuasan Masyarakat (IKM) Internal Perangkat Daerah	80 Poin	Jumlah Laporan Fasilitasi Kunjungan Tamu	12 Laporan	IKM Layanan Administrasi Umum Perangkat Daerah	79.5 Poin	Kota Balikpapan, Balikpapan Kota, Klandasan Ulu	100,000,000	
8	01	01	2.06	09	Penyelenggaraan Rapat Koordinasi dan Konsultasi SKPD	Indeks Kepuasan Masyarakat (IKM) Internal Perangkat Daerah	80 Poin	Jumlah Laporan Penyelenggaraan Rapat Koordinasi dan Konsultasi SKPD	30 Laporan	IKM Layanan Administrasi Umum Perangkat Daerah	79.5 Poin	Kota Balikpapan, Balikpapan Kota, Klandasan Ulu	300,000,000	
<b>8</b>	<b>01</b>	<b>01</b>	2.07		<b>Pengadaan Barang Milik Daerah Penunjang Urusan Pemerintah Daerah</b>							<b>647,640,000</b>		
8	01	01	2.07	01	Pengadaan Kendaraan Perorangan Dinas atau Kendaraan Dinas Jabatan	Indeks Kepuasan Masyarakat (IKM) Internal Perangkat Daerah	80 Poin	Jumlah Unit Kendaraan Perorangan Dinas atau Kendaraan Dinas Jabatan yang Disediakan	1 Unit	IKM Layanan Pengadaan Barang Milik Daerah Penunjang Urusan Pemerintah Daerah	80 Poin	Kota Balikpapan, Balikpapan Kota, Klandasan Ulu	500,040,000	
8	01	01	2.07	02	Pengadaan Kendaraan Dinas Operasional atau Lapangan	Indeks Kepuasan Masyarakat (IKM) Internal Perangkat Daerah	80 Poin	Jumlah Unit Kendaraan Dinas Operasional atau Lapangan yang Disediakan	4 Unit	IKM Layanan Pengadaan Barang Milik Daerah Penunjang Urusan Pemerintah Daerah	80 Poin	Kota Balikpapan, Balikpapan Kota, Klandasan Ulu	137,600,000	
8	01	01	2.07	05	Pengadaan Mebel	Indeks Kepuasan Masyarakat (IKM) Internal Perangkat Daerah	80 Poin	Jumlah Paket Mebel yang Disediakan	1 Unit	IKM Layanan Pengadaan Barang Milik Daerah Penunjang Urusan Pemerintah Daerah	80 Poin	Kota Balikpapan, Balikpapan Kota, Klandasan Ulu	10,000,000	
<b>8</b>	<b>01</b>	<b>01</b>	2.08		<b>Penyediaan Jasa Penunjang Urusan Pemerintahan Daerah</b>							<b>613,837,500</b>		
8	01	01	2.08	02	Penyediaan Jasa Komunikasi, Sumber Daya Air dan Listrik	Indeks Kepuasan Masyarakat (IKM) Internal Perangkat Daerah	80 Poin	Jumlah Laporan Penyediaan Jasa Komunikasi, Sumber Daya Air dan Listrik yang Disediakan	49 Laporan	IKM Layanan Penyediaan Jasa Penunjang Urusan Pemerintahan Daerah	81 Poin	Kota Balikpapan, Balikpapan Kota, Klandasan Ulu	61,704,000	
8	01	01	2.08	04	Penyediaan Jasa Pelayanan Umum Kantor	Indeks Kepuasan Masyarakat (IKM) Internal Perangkat Daerah	80 Poin	Jumlah Laporan Penyediaan Jasa Pelayanan Umum Kantor yang Disediakan	13 Laporan	IKM Layanan Penyediaan Jasa Penunjang Urusan Pemerintahan Daerah	81 Poin	Kota Balikpapan, Balikpapan Kota, Klandasan Ulu	552,133,500	
<b>8</b>	<b>01</b>	<b>01</b>	2.09		<b>Pemeliharaan Barang Milik Daerah Penunjang Urusan Pemerintahan Daerah</b>							<b>850,000,000</b>		

**Prioritas dan Plafon Anggaran Sementara Tahun 2023  
Kota Balikpapan**

**Unit Organisasi : 8.01.8.01.8.01.01.0000 BADAN KESATUAN BANGSA DAN POLITIK**

**Sub Unit Organisasi : 8.01.8.01.8.01.01.0000 BADAN KESATUAN BANGSA DAN POLITIK**

Kode					Program/ Kegiatan	Sasaran Program		Sasaran Kegiatan				Lokasi Kegiatan	Plafon Anggaran Sementara (Rp.)	Keterangan
						Indikator Kinerja	Target	Output Kegiatan	Target	Outcome Kegiatan	Target			
8	01	01	2.09	02	Penyediaan Jasa Pemeliharaan, Biaya Pemeliharaan, Pajak dan Perizinan Kendaraan Dinas Operasional atau Lapangan	Indeks Kepuasan Masyarakat (IKM) Internal Perangkat Daerah	80 Poin	Jumlah Kendaraan Dinas Operasional atau Lapangan yang Dipelihara dan dibayarkan Pajak dan Perizinannya	11 Unit	IKM Layanan Pemeliharaan Barang Milik Daerah Penunjang Urusan Pemerintahan Daerah	80 Poin	Kota Balikpapan, Balikpapan Kota, Klandasan Ulu	420,000,000	
8	01	01	2.09	06	Pemeliharaan Peralatan dan Mesin Lainnya	Indeks Kepuasan Masyarakat (IKM) Internal Perangkat Daerah	80 Poin	Jumlah Peralatan dan Mesin Lainnya yang Dipelihara	35 Unit	IKM Layanan Pemeliharaan Barang Milik Daerah Penunjang Urusan Pemerintahan Daerah	80 Poin	Kota Balikpapan, Balikpapan Kota, Klandasan Ulu	90,000,000	
8	01	01	2.09	07	Pemeliharaan Aset Tetap Lainnya	Indeks Kepuasan Masyarakat (IKM) Internal Perangkat Daerah	80 Poin	Jumlah Aset Tetap Lainnya yang Dipelihara	1 Unit	IKM Layanan Pemeliharaan Barang Milik Daerah Penunjang Urusan Pemerintahan Daerah	80 Poin	Kota Balikpapan, Balikpapan Kota, Klandasan Ulu	10,000,000	
8	01	01	2.09	09	Pemeliharaan/Rehabilitasi Gedung Kantor dan Bangunan Lainnya	Indeks Kepuasan Masyarakat (IKM) Internal Perangkat Daerah	80 Poin	Jumlah Gedung Kantor dan Bangunan Lainnya yang Dipelihara/Direhabilitasi	1 Unit	IKM Layanan Pemeliharaan Barang Milik Daerah Penunjang Urusan Pemerintahan Daerah	80 Poin	Kota Balikpapan, Balikpapan Kota, Klandasan Ulu	280,000,000	
8	01	01	2.09	10	Pemeliharaan/Rehabilitasi Sarana dan Prasarana Gedung Kantor atau Bangunan Lainnya	Indeks Kepuasan Masyarakat (IKM) Internal Perangkat Daerah	80 Poin	Jumlah Sarana dan Prasarana Gedung Kantor atau Bangunan Lainnya yang Dipelihara/Direhabilitasi	2 Unit	IKM Layanan Pemeliharaan Barang Milik Daerah Penunjang Urusan Pemerintahan Daerah	80 Poin	Kota Balikpapan, Balikpapan Kota, Klandasan Ulu	50,000,000	
<b>8</b>	<b>01</b>	<b>02</b>			<b>PROGRAM PENGUATAN IDEOLOGI PANCASILA DAN KARAKTER KEBANGSAAN</b>							<b>1,027,741,700</b>		
<b>8</b>	<b>01</b>	<b>02</b>	2.01		<b>Perumusan Kebijakan Teknis dan Pemantapan Pelaksanaan Bidang Ideologi Pancasila dan Karakter Kebangsaan</b>							<b>1,027,741,700</b>		
8	01	02	2.01	01	Penyusunan Program Kerja di Bidang Ideologi Wawasan Kebangsaan, Bela Negara, Karakter Bangsa, Pembauran Kebangsaan, Bineka Tunggal Ika dan Sejarah Kebangsaan	Persentase Pelaksanaan Fasilitasi Pemahaman Masyarakat terhadap 4 Konsensus Nasional	62 %	Jumlah Dokumen Program Kerja di Bidang Ideologi Wawasan Kebangsaan, Bela Negara, Karakter Bangsa, Pembauran Kebangsaan, Bineka Tunggal Ika dan Sejarah Kebangsaan yang Disusun	1 Dokumen	Persentase peserta yang menghadiri kegiatan sosialisasi 4 Konsensus Nasional	100 %	Kota Balikpapan, Semua Kecamatan, Semua Kelurahan	9,999,300	

**Prioritas dan Plafon Anggaran Sementara Tahun 2023  
Kota Balikpapan**

**Unit Organisasi : 8.01.8.01.8.01.01.0000 BADAN KESATUAN BANGSA DAN POLITIK**

**Sub Unit Organisasi : 8.01.8.01.8.01.01.0000 BADAN KESATUAN BANGSA DAN POLITIK**

Kode					Program/ Kegiatan	Sasaran Program		Sasaran Kegiatan				Lokasi Kegiatan	Plafon Anggaran Sementara (Rp.)	Keterangan
						Indikator Kinerja	Target	Output Kegiatan	Target	Outcome Kegiatan	Target			
8	01	02	2.01	02	Perumusan Kebijakan Teknis di Bidang Ideologi Wawasan Kebangsaan, Bela Negara, Karakter Bangsa, Pembauran Kebangsaan, Bineka Tunggal Ika dan Sejarah Kebangsaan	Persentase Pelaksanaan Fasilitasi Pemahaman Masyarakat terhadap 4 Konsensus Nasional	62 %	Jumlah Kebijakan Teknis di Bidang Ideologi Wawasan Kebangsaan, Bela Negara, Karakter Bangsa, Pembauran Kebangsaan, Bineka Tunggal Ika dan Sejarah Kebangsaan yang Disusun	1 Dokumen	Persentase peserta yang menghadiri kegiatan sosialisasi 4 Konsensus Nasional	100 %	Kota Balikpapan, Balikpapan Kota, Klandasan Ulu	269,999,700	
8	01	02	2.01	03	Pelaksanaan Kebijakan di Bidang Ideologi Wawasan Kebangsaan, Bela Negara, Karakter Bangsa, Pembauran Kebangsaan, Bineka Tunggal Ika dan Sejarah Kebangsaan	Persentase Pelaksanaan Fasilitasi Pemahaman Masyarakat terhadap 4 Konsensus Nasional	62 %	Jumlah Orang yang Mengikuti Pelaksanaan Kebijakan di Bidang Ideologi Wawasan Kebangsaan, Bela Negara, Karakter Bangsa, Pembauran Kebangsaan, Bineka Tunggal Ika dan Sejarah Kebangsaan	350 Orang	Persentase peserta yang menghadiri kegiatan sosialisasi 4 Konsensus Nasional	100 %	Kota Balikpapan, Balikpapan Kota, Klandasan Ulu	137,744,000	
8	01	02	2.01	04	Pelaksanaan Koordinasi di Bidang Ideologi Wawasan Kebangsaan, Bela Negara, Karakter Bangsa, Pembauran Kebangsaan, Bineka Tunggal Ika dan Sejarah Kebangsaan	Persentase Pelaksanaan Fasilitasi Pemahaman Masyarakat terhadap 4 Konsensus Nasional	62 %	Jumlah Orang yang Mengikuti Koordinasi di Bidang Ideologi Wawasan Kebangsaan, Bela Negara, Karakter Bangsa, Pembauran Kebangsaan, Bineka Tunggal Ika dan Sejarah Kebangsaan	300 Orang	Persentase peserta yang menghadiri kegiatan sosialisasi 4 Konsensus Nasional	100 %	Kota Balikpapan, Balikpapan Kota, Klandasan Ulu	286,999,700	
8	01	02	2.01	05	Pelaksanaan Monitoring Evaluasi dan Pelaporan di Bidang Ideologi Wawasan Kebangsaan, Bela Negara, Karakter Bangsa, Pembauran Kebangsaan, Bineka Tunggal Ika dan Sejarah Kebangsaan	Persentase Pelaksanaan Fasilitasi Pemahaman Masyarakat terhadap 4 Konsensus Nasional	62 %	Jumlah Laporan Hasil Monitoring Evaluasi dan Pelaporan di Bidang Ideologi Wawasan Kebangsaan, Bela Negara, Karakter Bangsa, Pembauran Kebangsaan, Bineka Tunggal Ika dan Sejarah Kebangsaan	4 Laporan	Persentase peserta yang menghadiri kegiatan sosialisasi 4 Konsensus Nasional	100 %	Kota Balikpapan, Balikpapan Kota, Klandasan Ulu	64,999,100	
8	01	02	2.01	06	Pembentukan dan Penumbuhan Karakter Keluarga Melalui Peningkatan Kesadaran Masyarakat akan Pentingnya Penghayatan dan Pengamalan Pancasila dalam Semua Aspek Kehidupan Bermasyarakat, Berbangsa, dan Bernegara	Persentase Pelaksanaan Fasilitasi Pemahaman Masyarakat terhadap 4 Konsensus Nasional	62 %	Jumlah Keluarga yang Mengikuti Pembentukan dan Penumbuhan Karakter Keluarga Melalui Peningkatan Kesadaran Masyarakat Akan Pentingnya Penghayatan dan Pengamalan Pancasila dalam Semua Aspek Kehidupan Bermasyarakat, Berbangsa, dan Bernegara	2050 Keluarga	Persentase peserta yang menghadiri kegiatan sosialisasi 4 Konsensus Nasional	100 %	Kota Balikpapan, Semua Kecamatan, Semua Kelurahan	257,999,900	
<b>8</b>	<b>01</b>	<b>03</b>			<b>PROGRAM PENINGKATAN PERAN PARTAI POLITIK DAN LEMBAGA PENDIDIKAN MELALUI PENDIDIKAN POLITIK DAN PENGEMBANGAN ETIKA SERTA BUDAYA POLITIK</b>							<b>8,183,041,300</b>		



**Prioritas dan Plafon Anggaran Sementara Tahun 2023  
Kota Balikpapan**

Unit Organisasi : 8.01.8.01.8.01.01.0000 BADAN KESATUAN BANGSA DAN POLITIK

Sub Unit Organisasi : 8.01.8.01.8.01.01.0000 BADAN KESATUAN BANGSA DAN POLITIK

Kode				Program/ Kegiatan	Sasaran Program		Sasaran Kegiatan				Lokasi Kegiatan	Plafon Anggaran Sementara (Rp.)	Keterangan	
					Indikator Kinerja	Target	Output Kegiatan	Target	Outcome Kegiatan	Target				
8	01	03	2.01		<b>Perumusan Kebijakan Teknis dan Pemantapan Pelaksanaan Bidang Pendidikan Politik, Etika Budaya Politik, Peningkatan Demokrasi, Fasilitasi Kelembagaan Pemerintahan, Perwakilan dan Partai Politik, Pemilihan Umum/Pemilihan Umum Kepala Daerah, serta Pemantauan Situasi Politik</b>							<b>8,183,041,300</b>		
8	01	03	2.01	01	Penyusunan Program Kerja di Bidang Pendidikan Politik, Etika Budaya Politik, Peningkatan Demokrasi, Fasilitasi Kelembagaan Pemerintahan, Perwakilan dan Partai Politik, Pemilihan Umum/Pemilihan Umum Kepala Daerah, serta Pemantauan Situasi Politik di Daerah	Persentase Fasilitasi Pendidikan Politik	100 %	Jumlah Dokumen Program Kerja di Bidang Pendidikan Politik, Etika Budaya Politik, Peningkatan Demokrasi, Fasilitasi Kelembagaan Pemerintahan, Perwakilan dan Partai Politik, Pemilihan Umum/Pemilihan Umum Kepala Daerah, serta Pemantauan Situasi Politik di Daerah yang Disusun	5 Dokumen	Persentase Pelaksanaan Pendidikan Politik yang diberikan	100 %	Kota Balikpapan, Semua Kecamatan, Semua Kelurahan	9,834,800	
8	01	03	2.01	02	Penyusunan Bahan Perumusan Kebijakan di Bidang Pendidikan Politik, Etika Budaya Politik, Peningkatan Demokrasi, Fasilitasi Kelembagaan Pemerintahan, Perwakilan dan Partai Politik, Pemilihan Umum/Pemilihan Umum Kepala Daerah, serta Pemantauan Situasi Politik di Daerah	Persentase Fasilitasi Pendidikan Politik	100 %	Jumlah Kebijakan di Bidang Pendidikan Politik, Etika Budaya Politik, Peningkatan Demokrasi, Fasilitasi Kelembagaan Pemerintahan, Perwakilan dan Partai Politik, Pemilihan Umum/Pemilihan Umum Kepala Daerah, serta Pemantauan Situasi Politik di Daerah yang Disusun	3 Dokumen	Persentase Pelaksanaan Pendidikan Politik yang diberikan	100 %	Kota Balikpapan, Balikpapan Kota, Klandasan Ulu	4,373,115,000	
8	01	03	2.01	03	Pelaksanaan Kebijakan di Bidang Pendidikan Politik, Etika Budaya Politik, Peningkatan Demokrasi, Fasilitasi Kelembagaan Pemerintahan, Perwakilan dan Partai Politik, Pemilihan Umum/Pemilihan Umum Kepala Daerah, serta Pemantauan Situasi Politik di Daerah	Persentase Fasilitasi Pendidikan Politik	100 %	Jumlah Orang yang Mengikuti Pelaksanaan Kebijakan di Bidang Pendidikan Politik, Etika Budaya Politik, Peningkatan Demokrasi, Fasilitasi Kelembagaan Pemerintahan, Perwakilan dan Partai Politik, Pemilihan Umum/Pemilihan Umum Kepala Daerah, serta Pemantauan Situasi Politik di Daerah	150 Orang	Persentase Pelaksanaan Pendidikan Politik yang diberikan	100 %	Kota Balikpapan, Balikpapan Kota, Klandasan Ulu	67,600,000	

**Prioritas dan Plafon Anggaran Sementara Tahun 2023  
Kota Balikpapan**

**Unit Organisasi : 8.01.8.01.8.01.01.0000 BADAN KESATUAN BANGSA DAN POLITIK**

**Sub Unit Organisasi : 8.01.8.01.8.01.01.0000 BADAN KESATUAN BANGSA DAN POLITIK**

Kode					Program/ Kegiatan	Sasaran Program		Sasaran Kegiatan				Lokasi Kegiatan	Plafon Anggaran Sementara (Rp.)	Keterangan
						Indikator Kinerja	Target	Output Kegiatan	Target	Outcome Kegiatan	Target			
8	01	03	2.01	04	Pelaksanaan Koordinasi di Bidang Pendidikan Politik, Etika Budaya Politik, Peningkatan Demokrasi, Fasilitasi Kelembagaan Pemerintahan, Perwakilan dan Partai Politik, Pemilihan Umum/Pemilihan Umum Kepala Daerah, serta Pemantauan Situasi Politik di Daerah	Persentase Fasilitasi Pendidikan Politik	100 %	Jumlah Orang yang Mengikuti Koordinasi di Bidang Pendidikan Politik, Etika Budaya Politik, Peningkatan Demokrasi, Fasilitasi Kelembagaan Pemerintahan, Perwakilan dan Partai Politik, Pemilihan Umum/Pemilihan Umum Kepala Daerah, serta Pemantauan Situasi Politik di Daerah	100 Orang	Persentase Pelaksanaan Pendidikan Politik yang diberikan	100 %	Kota Balikpapan, Balikpapan Kota, Klandasan Ulu	35,000,000	
8	01	03	2.01	05	Pelaksanaan Monitoring, Evaluasi dan Pelaporan di Bidang Pendidikan Politik, Etika Budaya Politik, Peningkatan Demokrasi, Fasilitasi Kelembagaan Pemerintahan, Perwakilan dan Partai Politik, Pemilihan Umum/Pemilihan Umum Kepala Daerah, serta Pemantauan Situasi Politik di Daerah	Persentase Fasilitasi Pendidikan Politik	100 %	Jumlah Laporan Hasil Monitoring, Evaluasi dan Pelaporan di Bidang Pendidikan Politik, Etika Budaya Politik, Peningkatan Demokrasi, Fasilitasi Kelembagaan Pemerintahan, Perwakilan dan Partai Politik, Pemilihan Umum/Pemilihan Umum Kepala Daerah, serta Pemantauan Situasi Politik di Daerah	3 Laporan	Persentase Pelaksanaan Pendidikan Politik yang diberikan	100 %	Kota Balikpapan, Balikpapan Kota, Klandasan Ulu	3,697,491,500	
<b>8</b>	<b>01</b>	<b>04</b>			<b>PROGRAM PEMBERDAYAAN DAN PENGAWASAN ORGANISASI KEMASYARAKATAN</b>						<b>619,920,000</b>			
<b>8</b>	<b>01</b>	<b>04</b>	2.01		<b>Perumusan Kebijakan Teknis dan Pemantapan Pelaksanaan Bidang Pemberdayaan dan Pengawasan Organisasi Kemasyarakatan</b>						<b>619,920,000</b>			
8	01	04	2.01	01	Penyusunan Program Kerja di Bidang Pendaftaran Ormas, Pemberdayaan Ormas, Evaluasi dan Mediasi Sengketa Ormas, Pengawasan Ormas dan Ormas Asing di Daerah	Persentase Fasilitasi Organisasi Kemasyarakatan yang Telah Melaporan pada Pemerintah Kota Balikpapan	84 %	Jumlah Dokumen Program Kerja di Bidang Pendaftaran Ormas, Pemberdayaan Ormas, Evaluasi dan Mediasi Sengketa Ormas, Pengawasan Ormas dan Ormas Asing di Daerah yang Disusun	5 Dokumen	Persentase perwakilan ormas yang mengikuti kegiatan sosialisasi pemberdayaan Ormas	100 %	Kota Balikpapan, Balikpapan Kota, Klandasan Ulu	12,500,000	
8	01	04	2.01	02	Penyusunan Bahan Perumusan Kebijakan di Bidang Pendaftaran Ormas, Pemberdayaan Ormas, Evaluasi dan Mediasi Sengketa Ormas, Pengawasan Ormas dan Ormas Asing di Daerah	Persentase Fasilitasi Organisasi Kemasyarakatan yang Telah Melaporan pada Pemerintah Kota Balikpapan	84 %	Jumlah Kebijakan di Bidang Pendaftaran Ormas, Pemberdayaan Ormas, Evaluasi dan Mediasi Sengketa Ormas, Pengawasan Ormas dan Ormas Asing di Daerah yang Disusun	1 Dokumen	Persentase perwakilan ormas yang mengikuti kegiatan sosialisasi pemberdayaan Ormas	100 %	Kota Balikpapan, Balikpapan Kota, Klandasan Ulu	25,000,000	

**Prioritas dan Plafon Anggaran Sementara Tahun 2023  
Kota Balikpapan**

**Unit Organisasi : 8.01.8.01.8.01.01.0000 BADAN KESATUAN BANGSA DAN POLITIK**

**Sub Unit Organisasi : 8.01.8.01.8.01.01.0000 BADAN KESATUAN BANGSA DAN POLITIK**

Kode					Program/ Kegiatan	Sasaran Program		Sasaran Kegiatan				Lokasi Kegiatan	Plafon Anggaran Sementara (Rp.)	Keterangan
						Indikator Kinerja	Target	Output Kegiatan	Target	Outcome Kegiatan	Target			
8	01	04	2.01	03	Pelaksanaan Kebijakan di Bidang Pendaftaran Ormas, Pemberdayaan Ormas, Evaluasi dan Mediasi Sengketa Ormas, Pengawasan Ormas dan Ormas Asing di Daerah	Persentase Fasilitasi Organisasi Kemasyarakatan yang Telah Melaporan pada Pemerintah Kota Balikpapan	84 %	Jumlah Orang yang Mengikuti Pelaksanaan Kebijakan di Bidang Pendaftaran Ormas, Pemberdayaan Ormas, Evaluasi dan Mediasi Sengketa Ormas, Pengawasan Ormas dan Ormas Asing di Daerah	400 Orang	Persentase perwakilan ormas yang mengikuti kegiatan sosialisasi pemberdayaan Ormas	100 %	Kota Balikpapan, Balikpapan Kota, Klandasan Ulu	342,600,000	
8	01	04	2.01	04	Pelaksanaan Koordinasi di Bidang Pendaftaran Ormas, Pemberdayaan Ormas, Evaluasi dan Mediasi Sengketa Ormas, Pengawasan Ormas dan Ormas Asing di Daerah	Persentase Fasilitasi Organisasi Kemasyarakatan yang Telah Melaporan pada Pemerintah Kota Balikpapan	84 %	Jumlah Orang yang Mengikuti Koordinasi di Bidang Pendaftaran Ormas, Pemberdayaan Ormas, Evaluasi dan Mediasi Sengketa Ormas, Pengawasan Ormas dan Ormas Asing di Daerah	100 Orang	Persentase perwakilan ormas yang mengikuti kegiatan sosialisasi pemberdayaan Ormas	100 %	Kota Balikpapan, Semua Kecamatan, Semua Kelurahan	62,270,000	
8	01	04	2.01	05	Pelaksanaan Monitoring, Evaluasi dan Pelaporan di Bidang Pendaftaran Ormas, Pemberdayaan Ormas, Evaluasi dan Mediasi Sengketa Ormas, Pengawasan Ormas dan Ormas Asing di Daerah	Persentase Fasilitasi Organisasi Kemasyarakatan yang Telah Melaporan pada Pemerintah Kota Balikpapan	84 %	Jumlah Laporan Hasil Monitoring, Evaluasi dan Pelaporan di Bidang Pendaftaran Ormas, Pemberdayaan Ormas, Evaluasi dan Mediasi Sengketa Ormas, Pengawasan Ormas dan Ormas Asing di Daerah	1 Laporan	Persentase perwakilan ormas yang mengikuti kegiatan sosialisasi pemberdayaan Ormas	100 %	Kota Balikpapan, Semua Kecamatan, Semua Kelurahan	177,550,000	
<b>8</b>	<b>01</b>	<b>05</b>			<b>PROGRAM PEMBINAAN DAN PENGEMBANGAN KETAHANAN EKONOMI, SOSIAL, DAN BUDAYA</b>						<b>686,132,000</b>			
<b>8</b>	<b>01</b>	<b>05</b>	2.01		<b>Perumusan Kebijakan Teknis dan Pemantapan Pelaksanaan Bidang Ketahanan Ekonomi, Sosial dan Budaya</b>						<b>686,132,000</b>			
8	01	05	2.01	01	Penyusunan Program Kerja di Bidang Ketahanan Ekonomi, Sosial, Budaya dan Fasilitasi Pencegahan Penyalagunaan Narkotika, Fasilitasi Kerukunan Umat Beragama dan Penghayat Kepercayaan di Daerah	Persentase Pemuda yang mengikuti sosialisasi konsep P4GN	86 %	Jumlah Dokumen Program Kerja di Bidang Ketahanan Ekonomi, Sosial, Budaya dan Fasilitasi Pencegahan Penyalagunaan Narkotika, Fasilitasi Kerukunan Umat Beragama dan Penghayat Kepercayaan di Daerah yang Disusun	1 Dokumen	Persentase penyelenggaraan sosialisasi konsep P4GN	100 %	Kota Balikpapan, Balikpapan Kota, Klandasan Ulu	15,000,000	

**Prioritas dan Plafon Anggaran Sementara Tahun 2023  
Kota Balikpapan**

**Unit Organisasi : 8.01.8.01.8.01.01.0000 BADAN KESATUAN BANGSA DAN POLITIK**

**Sub Unit Organisasi : 8.01.8.01.8.01.01.0000 BADAN KESATUAN BANGSA DAN POLITIK**

Kode					Program/ Kegiatan	Sasaran Program		Sasaran Kegiatan				Lokasi Kegiatan	Plafon Anggaran Sementara (Rp.)	Keterangan
						Indikator Kinerja	Target	Output Kegiatan	Target	Outcome Kegiatan	Target			
8	01	05	2.01	02	Penyusunan Bahan Perumusan Kebijakan di Bidang Ketahanan Ekonomi, Sosial, Budaya dan Fasilitas Pencegahan Penyalagunaan Narkotika, Fasilitas Kerukunan Umat Beragama dan Penghayat Kepercayaan di Daerah	Persentase Pemuda yang mengikuti sosialisasi konsep P4GN	86 %	Jumlah Kebijakan di Bidang Ketahanan Ekonomi, Sosial, Budaya dan Fasilitas Pencegahan Penyalagunaan Narkotika, Fasilitas Kerukunan Umat Beragama dan Penghayat Kepercayaan di Daerah yang Disusun	1 Dokumen	Persentase penyelenggaraan sosialisasi konsep P4GN	100 %	Kota Balikpapan, Balikpapan Kota, Klandasan Ulu	15,000,000	
8	01	05	2.01	03	Pelaksanaan Kebijakan di Bidang Ketahanan Ekonomi, Sosial, Budaya dan Fasilitas Pencegahan Penyalagunaan Narkotika, Fasilitas Kerukunan Umat Beragama dan Penghayat Kepercayaan di Daerah	Persentase Pemuda yang mengikuti sosialisasi konsep P4GN	86 %	Jumlah Orang yang Mengikuti Pelaksanaan Kebijakan di Bidang Ketahanan Ekonomi, Sosial, Budaya dan Fasilitas Pencegahan Penyalagunaan Narkotika, Fasilitas Kerukunan Umat Beragama dan Penghayat Kepercayaan di Daerah	400 Orang	Persentase penyelenggaraan sosialisasi konsep P4GN	100 %	Kota Balikpapan, Balikpapan Kota, Klandasan Ulu	70,000,000	
8	01	05	2.01	04	Pelaksanaan Koordinasi di Bidang Ketahanan Ekonomi, Sosial, Budaya dan Fasilitas Pencegahan Penyalagunaan Narkotika, Fasilitas Kerukunan Umat Beragama dan Penghayat Kepercayaan di Daerah	Persentase Pemuda yang mengikuti sosialisasi konsep P4GN	86 %	Jumlah Orang yang Mengikuti Koordinasi di Bidang Ketahanan Ekonomi, Sosial, Budaya dan Fasilitas Pencegahan Penyalagunaan Narkotika, Fasilitas Kerukunan Umat Beragama dan Penghayat Kepercayaan di Daerah	250 Orang	Persentase penyelenggaraan sosialisasi konsep P4GN	100 %		389,857,000	
8	01	05	2.01	05	Pelaksanaan Monitoring, Evaluasi dan Pelaporan di Bidang Ketahanan Ekonomi, Sosial, Budaya dan Fasilitas Pencegahan Penyalagunaan Narkotika, Fasilitas Kerukunan Umat Beragama dan Penghayat Kepercayaan di Daerah	Persentase Pemuda yang mengikuti sosialisasi konsep P4GN	86 %	Jumlah Laporan Hasil Monitoring, Evaluasi dan Pelaporan di Bidang Ketahanan Ekonomi, Sosial, Budaya dan Fasilitas Pencegahan Penyalagunaan Narkotika, Fasilitas Kerukunan Umat Beragama dan Penghayat Kepercayaan di Daerah	1 Laporan	Persentase penyelenggaraan sosialisasi konsep P4GN	100 %	Kota Balikpapan, Balikpapan Kota, Klandasan Ulu	196,275,000	
<b>8</b>	<b>01</b>	<b>06</b>			<b>PROGRAM PENINGKATAN KEWASPADAAN NASIONAL DAN PENINGKATAN KUALITAS DAN FASILITASI PENANGANAN KONFLIK SOSIAL</b>								<b>2,224,098,100</b>	
<b>8</b>	<b>01</b>	<b>06</b>	2.01		<b>Perumusan Kebijakan Teknis dan Pelaksanaan Pemantapan Kewaspadaan Nasional dan Penanganan Konflik Sosial</b>								<b>2,224,098,100</b>	

**Prioritas dan Plafon Anggaran Sementara Tahun 2023  
Kota Balikpapan**

**Unit Organisasi : 8.01.8.01.8.01.01.0000 BADAN KESATUAN BANGSA DAN POLITIK**

**Sub Unit Organisasi : 8.01.8.01.8.01.01.0000 BADAN KESATUAN BANGSA DAN POLITIK**

Kode					Program/ Kegiatan	Sasaran Program		Sasaran Kegiatan				Lokasi Kegiatan	Plafon Anggaran Sementara (Rp.)	Keterangan
						Indikator Kinerja	Target	Output Kegiatan	Target	Outcome Kegiatan	Target			
8	01	06	2.01	01	Penyusunan Program Kerja di Bidang Kewaspadaan Dini, Kerja Sama Intelijen, Pemantauan Orang Asing, Tenaga Kerja Asing dan Lembaga Asing, Kewaspadaan Perbatasan antar Negara, Fasilitasi Kelembagaan Bidang Kewaspadaan, serta Penanganan Konflik di Daerah	Persentase Monitoring Potensi Konflik	83 %	Jumlah Dokumen Program Kerja di Bidang Kewaspadaan Dini, Kerja Sama Intelijen, Pemantauan Orang Asing, Tenaga Kerja Asing dan Lembaga Asing, Kewaspadaan Perbatasan antar Negara, Fasilitasi Kelembagaan Bidang Kewaspadaan, serta Penanganan Konflik di Daerah yang Disusun	1 Dokumen	Presentase sosialisasi Kewaspadaan Nasional dan Penanganan Konflik Sosial yang terlaksana	100 %	Kota Balikpapan, Balikpapan Kota, Klandasan Ulu	9,985,000	
8	01	06	2.01	02	Penyusunan Bahan Perumusan Kebijakan di Bidang Kewaspadaan Dini, Kerja Sama Intelijen, Pemantauan Orang Asing, Tenaga Kerja Asing dan Lembaga Asing, Kewaspadaan Perbatasan antar Negara, Fasilitasi Kelembagaan Bidang Kewaspadaan, serta Penanganan Konflik di Daerah	Persentase Monitoring Potensi Konflik	83 %	Jumlah Kebijakan di Bidang Kewaspadaan Dini, Kerja Sama Intelijen, Pemantauan Orang Asing, Tenaga Kerja Asing dan Lembaga Asing, Kewaspadaan Perbatasan antar Negara, Fasilitasi Kelembagaan Bidang Kewaspadaan, serta Penanganan Konflik di Daerah yang Disusun	1 Dokumen	Presentase sosialisasi Kewaspadaan Nasional dan Penanganan Konflik Sosial yang terlaksana	100 %	Kota Balikpapan, Balikpapan Kota, Klandasan Ulu	259,994,300	
8	01	06	2.01	03	Pelaksanaan Kebijakan di Bidang Kewaspadaan Dini, Kerja Sama Intelijen, Pemantauan Orang Asing, Tenaga Kerja Asing dan Lembaga Asing, Kewaspadaan Perbatasan antar Negara, Fasilitasi Kelembagaan Bidang Kewaspadaan, serta Penanganan Konflik di Daerah	Persentase Monitoring Potensi Konflik	83 %	Jumlah Orang yang Mengikuti pelaksanaan Kebijakan di Bidang Kewaspadaan Dini, Kerja Sama Intelijen, Pemantauan Orang Asing, Tenaga Kerja Asing dan Lembaga Asing, Kewaspadaan Perbatasan antar Negara, Fasilitasi Kelembagaan Bidang Kewaspadaan, serta Penanganan Konflik di Daerah	30 Orang	Presentase sosialisasi Kewaspadaan Nasional dan Penanganan Konflik Sosial yang terlaksana	100 %	Kota Balikpapan, Balikpapan Kota, Klandasan Ulu	79,189,000	

**Prioritas dan Plafon Anggaran Sementara Tahun 2023  
Kota Balikpapan**

**Unit Organisasi : 8.01.8.01.8.01.01.0000 BADAN KESATUAN BANGSA DAN POLITIK**

**Sub Unit Organisasi : 8.01.8.01.8.01.01.0000 BADAN KESATUAN BANGSA DAN POLITIK**

Kode					Program/ Kegiatan	Sasaran Program		Sasaran Kegiatan				Lokasi Kegiatan	Plafon Anggaran Sementara (Rp.)	Keterangan
						Indikator Kinerja	Target	Output Kegiatan	Target	Outcome Kegiatan	Target			
8	01	06	2.01	04	Pelaksanaan Koordinasi di Bidang Kewaspadaan Dini, Kerja Sama Intelijen, Pemantauan Orang Asing, Tenaga Kerja Asing dan Lembaga Asing, Kewaspadaan Perbatasan antar Negara, Fasilitasi Kelembagaan Bidang Kewaspadaan, serta Penanganan Konflik di Daerah	Persentase Monitoring Potensi Konflik	83 %	Jumlah Orang yang Mengikuti Koordinasi di Bidang Kewaspadaan Dini, Kerja Sama Intelijen, Pemantauan Orang Asing, Tenaga Kerja Asing dan Lembaga Asing, Kewaspadaan Perbatasan antar Negara, Fasilitasi Kelembagaan Bidang Kewaspadaan, serta Penanganan Konflik di Daerah	30 Orang	Presentase sosialisasi Kewaspadaan Nasional dan Penanganan Konflik Sosial yang terlaksana	100 %	Kota Balikpapan, Balikpapan Kota, Klandasan Ulu	209,999,000	
8	01	06	2.01	05	Pelaksanaan Monitoring, Evaluasi dan Pelaporan di Bidang Kewaspadaan Dini, Kerja Sama Intelijen, Pemantauan Orang Asing, Tenaga Kerja Asing dan Lembaga Asing, Kewaspadaan Perbatasan antar Negara, Fasilitasi Kelembagaan Bidang Kewaspadaan, serta Penanganan Konflik di Daerah	Persentase Monitoring Potensi Konflik	83 %	Jumlah Laporan Hasil Monitoring, Evaluasi dan Pelaporan di Bidang Kewaspadaan Dini, Kerja Sama Intelijen, Pemantauan Orang Asing, Tenaga Kerja Asing dan Lembaga Asing, Kewaspadaan Perbatasan antar Negara, Fasilitasi Kelembagaan Bidang Kewaspadaan, serta Penanganan Konflik di Daerah	192 Laporan	Presentase sosialisasi Kewaspadaan Nasional dan Penanganan Konflik Sosial yang terlaksana	100 %	Kota Balikpapan, Semua Kecamatan, Semua Kelurahan	114,930,800	
8	01	06	2.01	06	Pelaksanaan Forum Koordinasi Pimpinan Daerah Kabupaten/Kota	Persentase Monitoring Potensi Konflik	83 %	Jumlah Dokumen Hasil Pelaksanaan Forum Koordinasi Pimpinan Daerah Kabupaten/Kota	32 Dokumen	Presentase sosialisasi Kewaspadaan Nasional dan Penanganan Konflik Sosial yang terlaksana	100 %	Kota Balikpapan, Semua Kecamatan, Semua Kelurahan	1,550,000,000	
<b>TOTAL</b>													<b>19,893,882,340</b>	

**LAMPIRAN**  
**TABEL 2.1**

## Target Pendapatan dan Penerimaan Pembiayaan Daerah Tahun Anggaran 2023

Kode	Pendapatan dan Penerimaan Pembiayaan Daerah	Target Tahun Anggaran Berkenaan	Dasar Hukum
<b>4</b>	<b>PENDAPATAN DAERAH</b>		
<b>4.1</b>	<b>PENDAPATAN ASLI DAERAH (PAD)</b>	<b>1.084.307.900.872</b>	
4.1.01	Pajak Daerah	870.457.774.744	
4.1.02	Retribusi Daerah	62.397.099.128	
4.1.03	Hasil Pengelolaan Kekayaan Daerah yang Dipisahkan	21.042.000.000	
4.1.04	Lain-lain PAD yang Sah	130.411.027.000	
<b>4.2</b>	<b>PENDAPATAN TRANSFER</b>	<b>1.471.450.096.000</b>	
4.2.01	Pendapatan Transfer Pemerintah Pusat	1.071.848.269.000	
4.2.02	Pendapatan Transfer Antar Daerah	399.601.827.000	
<b>4.3</b>	<b>LAIN-LAIN PENDAPATAN DAERAH YANG SAH</b>	<b>7.000.000.000</b>	
4.3.01	Pendapatan Hibah	7.000.000.000	
	<b>JUMLAH PENDAPATAN</b>	<b>2.562.757.996.872</b>	
<b>6</b>	<b>PEMBIAYAAN</b>		
<b>6.1</b>	<b>PENERIMAAN PEMBIAYAAN</b>	<b>170.097.399.043</b>	
6.1.01	Sisa Lebih Perhitungan Anggaran Tahun Sebelumnya	170.097.399.043	
	<b>JUMLAH PENERIMAAN PEMBIAYAAN</b>	<b>170.097.399.043</b>	
	<b>JUMLAH PENERIMAAN DAERAH</b>	<b>2.732.855.395.915</b>	



**LAMPIRAN**  
**TABEL 3.2**

**Sinkronisasi Kebijakan Pemerintah Kabupaten/Kota dengan Prioritas Pembangunan Provinsi**

No	Prioritas Pembangunan Provinsi	Program	Indikator Kinerja	SKPD Pelaksana	Jumlah (Rp)
1	2	3	4	5	6
<b>61</b>	<b>1. Peningkatan daya saing sumber daya manusia dan tenaga kerja</b>				
		PROGRAM PENUNJANG URUSAN PEMERINTAHAN DAERAH KABUPATEN/KOTA			
			Nilai Indeks Kepuasan Masyarakat Internal Perangkat Daerah		
				DINAS PENDIDIKAN DAN KEBUDAYAAN	4.686.775.427
		PROGRAM PENGELOLAAN PENDIDIKAN			
			Rata-rata Angka Partisipasi Sekolah (APrS)		
				DINAS PENDIDIKAN DAN KEBUDAYAAN	249.041.644.000
		PROGRAM PENDIDIK DAN TENAGA KEPENDIDIKAN			
			Persentase pendidik dan tenaga kependidikan di satuan Pendidikan yang berkualifikasi minimal D IV/S1		
				DINAS PENDIDIKAN DAN KEBUDAYAAN	1.250.000.000
		PROGRAM PENUNJANG URUSAN PEMERINTAHAN DAERAH KABUPATEN/KOTA			
			Indeks Kepuasan Masyarakat (IKM) Internal Perangkat Daerah		
				DINAS KESEHATAN	3.325.000.000
			Indeks Kepuasan Masyarakat (IKM) Perangkat Daerah		
				DINAS KESEHATAN	73.000.000.000
			IKM Internal		
				RUMAH SAKIT IBU DAN ANAK SAYANG IBU	20.500.000.000
			Indeks Kepuasan Masyarakat (IKM) Internal Perangkat Daerah		
				RUMAH SAKIT UMUM DAERAH KOTA BALIKPAPAN	90.500.000.000
		PROGRAM PEMENUHAN UPAYA KESEHATAN PERORANGAN DAN UPAYA KESEHATAN MASYARAKAT			
			Indeks Kepuasan Masyarakat		
				DINAS KESEHATAN	179.944.503.314

**Sinkronisasi Kebijakan Pemerintah Kabupaten/Kota dengan Prioritas Pembangunan Provinsi**

No	Prioritas Pembangunan Provinsi	Program	Indikator Kinerja	SKPD Pelaksana	Jumlah (Rp)
1	2	3	4	5	6
			IKM Eksternal		
				RUMAH SAKIT IBU DAN ANAK SAYANG IBU	2.900.000.000
			Indeks Kepuasan Masyarakat		
				RUMAH SAKIT UMUM DAERAH KOTA BALIKPAPAN	12.499.992.000
		PROGRAM PENINGKATAN KAPASITAS SUMBER DAYA MANUSIA KESEHATAN			
			Persentase Tenaga Kesehatan Lulus Uji Kompetensi dan Berijin		
				DINAS KESEHATAN	1.131.995.000
		PROGRAM SEDIAAN FARMASI, ALAT KESEHATAN DAN MAKANAN MINUMAN			
			Persentase Ijin Usaha Farmasi, Alat Kesehatan dan Makan minum yang diterbitkan		
				DINAS KESEHATAN	260.000.000
			Presentase Ijin Farmasi, Alat Kesehatan dan Makan Minum yang diterbitkan		
				DINAS KESEHATAN	700.000.000
		PROGRAM PEMBERDAYAAN MASYARAKAT BIDANG KESEHATAN			
			Persentase Upaya Kesehatan Berbasis Masyarakat (UKBM) Aktif		
				DINAS KESEHATAN	4.250.000.000
		PROGRAM PENUNJANG URUSAN PEMERINTAHAN DAERAH KABUPATEN/KOTA			
			IKM Internal Perangkat Daerah		
				BADAN PENANGGULANGAN BENCANA DAERAH	540.000.000
		PROGRAM PENANGGULANGAN BENCANA			
			Persentase Cakupan Pelayanan Penanggulangan Bencana		
				BADAN PENANGGULANGAN BENCANA DAERAH	337.500.000
		PROGRAM PENCEGAHAN, PENANGGULANGAN, PENYELAMATAN KEBAKARAN DAN PENYELAMATAN NON KEBAKARAN			
			Persentase Cakupan Pelayanan Penanggulangan Bencana		

**Sinkronisasi Kebijakan Pemerintah Kabupaten/Kota dengan Prioritas Pembangunan Provinsi**

No	Prioritas Pembangunan Provinsi	Program	Indikator Kinerja	SKPD Pelaksana	Jumlah (Rp)
1	2	3	4	5	6
				BADAN PENANGGULANGAN BENCANA DAERAH	5.100.000.000
			Persentase Cakupan Pelayanan Pencegahan, Penanggulangan, Penyelamatan Kebakaran dan Non Kebakaran		
				BADAN PENANGGULANGAN BENCANA DAERAH	5.000.000.000
		PROGRAM PENUNJANG URUSAN PEMERINTAHAN DAERAH KABUPATEN/KOTA			
			Indek Kepuasan Masyarakat (IKM ) Internal Perangkat Daerah		
				DINAS SOSIAL	8.434.218.200
		PROGRAM PEMBERDAYAAN SOSIAL			
			0Persentase Potensi Sumber Kesejahteraan Sosial yang mendapatkan pembinaan		
				DINAS SOSIAL	848.999.900
			Persentase Potensi Sumber Kesejahteraan Sosial yang mendapatkan pembinaan		
				DINAS SOSIAL	549.999.950
		PROGRAM REHABILITASI SOSIAL			
			Persentase layanan rehabilitasi sosial Penyandang Masalah Kesejahteraan Sosial (PMKS) yang terpenuhi		
				DINAS SOSIAL	1.544.440.778
		PROGRAM PERLINDUNGAN DAN JAMINAN SOSIAL			
			Persentase Anak terlantar dan fakir miskin yang memperoleh perlindungan dan jaminan sosial		
				DINAS SOSIAL	1.554.249.950
		PROGRAM PENANGANAN BENCANA			
			Persentase korban bencana alam dan sosial yang terpenuhi kebutuhan dasarnya pada saat dan setelah tanggap darurat bencana daerah kabupaten / kota		
				DINAS SOSIAL	783.394.900
		PROGRAM PENGELOLAAN TAMAN MAKAM PAHLAWAN			
			Persentase pengelolaan Taman Makam Pahlawan		

**Sinkronisasi Kebijakan Pemerintah Kabupaten/Kota dengan Prioritas Pembangunan Provinsi**

No	Prioritas Pembangunan Provinsi	Program	Indikator Kinerja	SKPD Pelaksana	Jumlah (Rp)
1	2	3	4	5	6
				DINAS SOSIAL	240.000.000
		PROGRAM PENGARUSUTAMAAN GENDER DAN PEMBERDAYAAN PEREMPUAN			
			Prosentase Jumlah OPD yang Telah Melakukan Penyusunan Anggaran yang Responsif Gender		
				DINAS PEMBERDAYAAN PEREMPUAN , PERLINDUNGAN ANAK DAN KELUARGA BERENCANA	150.000.000
			Prosentase jumlah OPD yang telah melakukan penyusunan anggaran yang Responsif Gender (Jumlah OPD yang telah menyusun Anggaran Responsif Gender/Seluruh OPD x 100)		
				DINAS PEMBERDAYAAN PEREMPUAN , PERLINDUNGAN ANAK DAN KELUARGA BERENCANA	300.000.000
		PROGRAM PERLINDUNGAN PEREMPUAN			
			Rasio Kekerasan Terhadap Perempuan termasuk TPPO per 100.000 Penduduk Perempuan		
				DINAS PEMBERDAYAAN PEREMPUAN , PERLINDUNGAN ANAK DAN KELUARGA BERENCANA	500.000.000
			Rasio Kekerasan Terhadap Perempuan termasuk TPPO Per 100.000 Penduduk Perempuan		
				DINAS PEMBERDAYAAN PEREMPUAN , PERLINDUNGAN ANAK DAN KELUARGA BERENCANA	75.000.000
		PROGRAM PENINGKATAN KUALITAS KELUARGA			
			Persentase Kecamatan yang Memiliki Layanan Pusat Pembelajaran Keluarga		
				DINAS PEMBERDAYAAN PEREMPUAN , PERLINDUNGAN ANAK DAN KELUARGA BERENCANA	700.000.000
		PROGRAM PENGELOLAAN SISTEM DATA GENDER DAN ANAK			
			Prosentase OPD yang Memiliki Data Terpilah		
				DINAS PEMBERDAYAAN PEREMPUAN , PERLINDUNGAN ANAK DAN KELUARGA BERENCANA	200.000.000
		PROGRAM PEMENUHAN HAK ANAK (PHA)			
			Persentase tindak lanjut rekomendasi Gugus Tugas KLA		
				DINAS PEMBERDAYAAN PEREMPUAN , PERLINDUNGAN ANAK DAN KELUARGA BERENCANA	449.999.750
			Persentase Tindak Lanjut Rekomendasi Gugus Tugas KLA		
				DINAS PEMBERDAYAAN PEREMPUAN , PERLINDUNGAN ANAK DAN KELUARGA BERENCANA	260.000.000

**Sinkronisasi Kebijakan Pemerintah Kabupaten/Kota dengan Prioritas Pembangunan Provinsi**

No	Prioritas Pembangunan Provinsi	Program	Indikator Kinerja	SKPD Pelaksana	Jumlah (Rp)
1	2	3	4	5	6
		PROGRAM PERLINDUNGAN KHUSUS ANAK			
			Persentase Penyelesaian Penanganan Klien pada UPTD PPA		
				DINAS PEMBERDAYAAN PEREMPUAN , PERLINDUNGAN ANAK DAN KELUARGA BERENCANA	855.851.300
			Presentase Penyelesaian Penanganan klien pada UPTD PPA (jumlah klien UPTD PPA yang sudah tuntas penanganannya dibagi jumlah klien yang ditangani UPTD PPA dikalikan 100)		
				DINAS PEMBERDAYAAN PEREMPUAN , PERLINDUNGAN ANAK DAN KELUARGA BERENCANA	600.000.000
		PROGRAM PENUNJANG URUSAN PEMERINTAHAN DAERAH KABUPATEN/KOTA			
			IKM Internal Perangkat Daerah		
				DINAS PEMUDA, OLAH RAGA DAN PARIWISATA	10.139.792.400
		PROGRAM PENGEMBANGAN KAPASITAS DAYA SAING KEPEMUDAAN			
			Persentase Pemuda Yang Kreatif, Inovatif dan Mandiri		
				DINAS PEMUDA, OLAH RAGA DAN PARIWISATA	4.220.293.600
		PROGRAM PENGEMBANGAN KAPASITAS DAYA SAING KEOLAHRAGAAN			
			Persentase atlet yang berprestasi		
				DINAS PEMUDA, OLAH RAGA DAN PARIWISATA	2.577.072.000
			Persentase atlet yang berprestasi		
				DINAS PEMUDA, OLAH RAGA DAN PARIWISATA	7.215.640.000
		PROGRAM PENGEMBANGAN KAPASITAS KEPRAMUKAAN			
			Persentase organisasi kepramukaan aktif		
				DINAS PEMUDA, OLAH RAGA DAN PARIWISATA	1.176.815.000
		PROGRAM PENUNJANG URUSAN PEMERINTAHAN DAERAH KABUPATEN/KOTA			
			Nilai Indeks Kepuasan Masyarakat Internal Perangkat Daerah		
				DINAS PENDIDIKAN DAN KEBUDAYAAN	339.134.624.573

**Sinkronisasi Kebijakan Pemerintah Kabupaten/Kota dengan Prioritas Pembangunan Provinsi**

No	Prioritas Pembangunan Provinsi	Program	Indikator Kinerja	SKPD Pelaksana	Jumlah (Rp)
1	2	3	4	5	6
		PROGRAM PENGEMBANGAN KEBUDAYAAN			
			Persentase pengembangan kebudayaan		
				DINAS PENDIDIKAN DAN KEBUDAYAAN	1.050.000.000
		PROGRAM PENGEMBANGAN KESENIAN TRADISIONAL			
			Persentase kelompok sanggar seni yang terlibat dalam festival seni		
				DINAS PENDIDIKAN DAN KEBUDAYAAN	220.000.000
		PROGRAM PEMBINAAN SEJARAH			
			Persentase SDM Lembaga Sejarah Lokal yang diberdayakan		
				DINAS PENDIDIKAN DAN KEBUDAYAAN	60.000.000
		PROGRAM PELESTARIAN DAN PENGELOLAAN CAGAR BUDAYA			
			Persentase Cagar Budaya dan Warisan Budaya Takbenda yang ditetapkan		
				DINAS PENDIDIKAN DAN KEBUDAYAAN	910.000.000
			Presentasase Cagara Budaya dan Warisan Budaya Takbenda yang ditetapkan		
				DINAS PENDIDIKAN DAN KEBUDAYAAN	80.000.000
		PROGRAM PENUNJANG URUSAN PEMERINTAHAN DAERAH KABUPATEN/KOTA			
			IKM Internal Perangkat Daerah		
				DINAS PERPUSTAKAAN DAN ARSIP	8.975.157.791
		PROGRAM PEMBINAAN PERPUSTAKAAN			
			Persentase perpustakaan yang memenuhi standar nasional		
				DINAS PERPUSTAKAAN DAN ARSIP	736.841.998
		PROGRAM PENGELOLAAN ARSIP			
			Persentase arsip yang dikelola		
				DINAS PERPUSTAKAAN DAN ARSIP	283.000.000

**Sinkronisasi Kebijakan Pemerintah Kabupaten/Kota dengan Prioritas Pembangunan Provinsi**

No	Prioritas Pembangunan Provinsi	Program	Indikator Kinerja	SKPD Pelaksana	Jumlah (Rp)
1	2	3	4	5	6
		PROGRAM PERLINDUNGAN DAN PENYELAMATAN ARSIP			
			Persentase arsip yang dilindungi dan diselamatkan		
				DINAS PERPUSTAKAAN DAN ARSIP	90.000.000
		PROGRAM PERIZINAN PENGGUNAAN ARSIP			
			Persentase perizinan penggunaan arsip		
				DINAS PERPUSTAKAAN DAN ARSIP	15.000.000
		PROGRAM PENINGKATAN DAYA TARIK DESTINASI PARIWISATA			
			Persentase Peningkatan Daya Tarik Wisata		
				DINAS PEMUDA, OLAH RAGA DAN PARIWISATA	325.000.000
			Prosentase Destinasi Pariwisata yang dikelola		
				DINAS PEMUDA, OLAH RAGA DAN PARIWISATA	150.125.000
		PROGRAM PEMASARAN PARIWISATA			
			Prosentase Pertumbuhan Jumlah Kunjungan Pariwisata		
				DINAS PEMUDA, OLAH RAGA DAN PARIWISATA	2.714.626.000
		PROGRAM PENGEMBANGAN EKONOMI KREATIF MELALUI PEMANFAATAN DAN PERLINDUNGAN HAK KEKAYAAN INTELEKTUAL			
			Peresentase Sub Sektor Ekraf yang terfasilitasi dalam pendaftaran kekayaan intelektualnya		
				DINAS PEMUDA, OLAH RAGA DAN PARIWISATA	207.256.000
			Persentase Sub sektor ekraf yang terfasilitasi dalam pendaftaran kekayaan intelektualnya		
				DINAS PEMUDA, OLAH RAGA DAN PARIWISATA	160.000.000
		PROGRAM PENGEMBANGAN SUMBER DAYA PARIWISATA DAN EKONOMI KREATIF			
			Persentase Peningkatan Kapasitas Pelaku Pariwisata dan Ekonomi Kreatif		
				DINAS PEMUDA, OLAH RAGA DAN PARIWISATA	537.156.000
		PROGRAM PENGELOLAAN KEUANGAN DAERAH			



**Sinkronisasi Kebijakan Pemerintah Kabupaten/Kota dengan Prioritas Pembangunan Provinsi**

No	Prioritas Pembangunan Provinsi	Program	Indikator Kinerja	SKPD Pelaksana	Jumlah (Rp)
1	2	3	4	5	6
			Persentase tahapan penyusunan Perda dan Perwal tentang APBD, P-APBD, dan LKPD serta realisasi APBD yang tepat waktu		
				BADAN PENGELOLA KEUANGAN DAERAH	542.500.000
<b>62</b>	<b>2. Peningkatan nilai tambah dan daya saing produk komoditi unggulan daerah</b>				
		PROGRAM PEMENUHAN UPAYA KESEHATAN PERORANGAN DAN UPAYA KESEHATAN MASYARAKAT			
			Indeks Kepuasan Masyarakat		
				DINAS KESEHATAN	685.000.000
		PROGRAM PENUNJANG URUSAN PEMERINTAHAN DAERAH KABUPATEN/KOTA			
			Indeks kepuasan Masyarakat (IKM) Internal Perangkat Daerah		
				DINAS PANGAN, PERTANIAN DAN PERIKANAN	4.201.389.100
			Indeks Kepuasan MAsyarakat (IKM) Internal Perangkat Daerah		
				DINAS PANGAN, PERTANIAN DAN PERIKANAN	13.250.000.000
		PROGRAM PENINGKATAN DIVERSIFIKASI DAN KETAHANAN PANGAN MASYARAKAT			
			Persentase ketersediaan pangan (Tersedianya cadangan beras / jagung sesuai kebutuhan)		
				DINAS PANGAN, PERTANIAN DAN PERIKANAN	33.250.000
			Persentase Ketersediaan pangan (tersedianya cadangan beras/jagung sesuai kebutuhan)		
				DINAS PANGAN, PERTANIAN DAN PERIKANAN	500.000.000
		PROGRAM PENANGANAN KERAWANAN PANGAN			
			Persentase penanganan Daerah Rawan Pangan		
				DINAS PANGAN, PERTANIAN DAN PERIKANAN	100.000.000
		PROGRAM PENGAWASAN KEAMANAN PANGAN			
			Persentase Pangan Segar asal Tumbuhan Yang aman		
				DINAS PANGAN, PERTANIAN DAN PERIKANAN	196.000.000
		PROGRAM PENGAWASAN DAN PEMERIKSAAN KOPERASI			

**Sinkronisasi Kebijakan Pemerintah Kabupaten/Kota dengan Prioritas Pembangunan Provinsi**

No	Prioritas Pembangunan Provinsi	Program	Indikator Kinerja	SKPD Pelaksana	Jumlah (Rp)
1	2	3	4	5	6
			Persentase Koperasi yang Melaksanakan RAT		
				DINAS KOPERASI, USAHA MIKRO, KECIL, MENENGAH DAN PERINDUSTRIAN	83.124.700
		PROGRAM PENGELOLAAN PERIKANAN TANGKAP			
			Jumlah Produksi Perikanan Tangkap		
				DINAS PANGAN, PERTANIAN DAN PERIKANAN	250.000.000
		PROGRAM PENGELOLAAN PERIKANAN BUDIDAYA			
			Jumlah Produksi Perikanan Budidaya		
				DINAS PANGAN, PERTANIAN DAN PERIKANAN	1.224.982.375
		PROGRAM PENINGKATAN DAYA TARIK DESTINASI PARIWISATA			
			Persentase Peningkatan Daya Tarik Wisata		
				DINAS PEMUDA, OLAH RAGA DAN PARIWISATA	293.750.000
		PROGRAM PENYEDIAAN DAN PENGEMBANGAN SARANA PERTANIAN			
			Persentase Sarana Pertanian yang tersedia		
				DINAS PANGAN, PERTANIAN DAN PERIKANAN	950.000.000
		PROGRAM PENYEDIAAN DAN PENGEMBANGAN PRASARANA PERTANIAN			
			Persentase Prasarana Pertanian yang tersedia		
				DINAS PANGAN, PERTANIAN DAN PERIKANAN	2.575.000.000
		PROGRAM PENGENDALIAN KESEHATAN HEWAN DAN KESEHATAN MASYARAKAT VETERINER			
			Persentase Kesehatan Hewan dan kesehatan masyarakat veteriner yang terlayani		
				DINAS PANGAN, PERTANIAN DAN PERIKANAN	594.000.000
		PROGRAM PENYULUHAN PERTANIAN			
			Persentase Peningkatan Kelas kelompok tani		
				DINAS PANGAN, PERTANIAN DAN PERIKANAN	674.928.000

**Sinkronisasi Kebijakan Pemerintah Kabupaten/Kota dengan Prioritas Pembangunan Provinsi**

No	Prioritas Pembangunan Provinsi	Program	Indikator Kinerja	SKPD Pelaksana	Jumlah (Rp)
1	2	3	4	5	6
		PROGRAM PENUNJANG URUSAN PEMERINTAHAN DAERAH KABUPATEN/KOTA			
			Indeks Kepuasan Masyarakat (IKM) Internal Perangkat Daerah		
				DINAS PERDAGANGAN	15.723.534.870
		PROGRAM PERIZINAN DAN PENDAFTARAN PERUSAHAAN			
			persentase pelaku usaha yang telah diverifikasi dan memperoleh rekomendasi		
				DINAS PERDAGANGAN	375.159.780
		PROGRAM PENINGKATAN SARANA DISTRIBUSI PERDAGANGAN			
			Persentase sarana distribusi perdagangan yang terkelola		
				DINAS PERDAGANGAN	6.216.566.326
		PROGRAM STABILISASI HARGA BARANG KEBUTUHAN POKOK DAN BARANG PENTING			
			persentase penurunan koefisien variasi harga antar waktu		
				DINAS PERDAGANGAN	538.181.000
		PROGRAM PENGEMBANGAN EKSPOR			
			Nilai ekspor bersih non migas		
				DINAS PERDAGANGAN	200.000.000
		PROGRAM STANDARDISASI DAN PERLINDUNGAN KONSUMEN			
			Persentase alat – alat ukur, takar, timbang dan perlengkapannya (UTTP) bertanda tera sah yang berlaku		
				DINAS PERDAGANGAN	119.861.800
			Persentase alat-alat ukur,takar,timbang dan perlengkapannya (UTTP) bertanda ter sah yang berlaku		
				DINAS PERDAGANGAN	393.494.532
		PROGRAM PENGGUNAAN DAN PEMASARAN PRODUK DALAM NEGERI			
			Persentase pelaku binaan yang meningkat omsetnya		
				DINAS PERDAGANGAN	100.000.000

**Sinkronisasi Kebijakan Pemerintah Kabupaten/Kota dengan Prioritas Pembangunan Provinsi**

No	Prioritas Pembangunan Provinsi	Program	Indikator Kinerja	SKPD Pelaksana	Jumlah (Rp)
1	2	3	4	5	6
63	<b>3. Optimalisasi sumber-sumber pendapatan daerah, penataan perizinan dan pengendalian investasi</b>				
		PROGRAM PENUNJANG URUSAN PEMERINTAHAN DAERAH KABUPATEN/KOTA			
			IKM Internal Perangkat Daerah		
				DINAS PERHUBUNGAN	28.716.304.723
		PROGRAM PENYELENGGARAAN LALU LINTAS DAN ANGKUTAN JALAN (LLAJ)			
			Persentase load faktor angkutan orang umum		
				DINAS PERHUBUNGAN	9.379.692.800
			Persentase sarana dan prasarana jalan layak fungsi		
				DINAS PERHUBUNGAN	54.087.039.465
		PROGRAM PENGELOLAAN PELAYARAN			
			Persentase pelayanan kepelabuhanan		
				DINAS PERHUBUNGAN	851.000.000
		PROGRAM PENUNJANG URUSAN PEMERINTAHAN DAERAH KABUPATEN/KOTA			
			IKM Internal Perangkat Daerah		
				DINAS PENANAMAN MODAL DAN PELAYANAN TERPADU SATU PINTU	13.077.281.000
		PROGRAM PENGEMBANGAN IKLIM PENANAMAN MODAL			
			Persentase pelaku usaha yang mendapat manfaat insentif bidang penanaman modal		
				DINAS PENANAMAN MODAL DAN PELAYANAN TERPADU SATU PINTU	163.500.000
		PROGRAM PROMOSI PENANAMAN MODAL			
			Persentase minat investasi dalam kegiatan Promosi Penanaman Modal Daerah		
				DINAS PENANAMAN MODAL DAN PELAYANAN TERPADU SATU PINTU	2.500.000.000
		PROGRAM PELAYANAN PENANAMAN MODAL			
			Persentase Pelayanan Perizinan dan Non Perizinan yang diterbitkan		

**Sinkronisasi Kebijakan Pemerintah Kabupaten/Kota dengan Prioritas Pembangunan Provinsi**

No	Prioritas Pembangunan Provinsi	Program	Indikator Kinerja	SKPD Pelaksana	Jumlah (Rp)
1	2	3	4	5	6
				DINAS PENANAMAN MODAL DAN PELAYANAN TERPADU SATU PINTU	341.939.000
		PROGRAM PENGENDALIAN PELAKSANAAN PENANAMAN MODAL			
			Persentase Perusahaan (debottlenecking) yang difasilitasi permasalahan penanaman modalnya		
				DINAS PENANAMAN MODAL DAN PELAYANAN TERPADU SATU PINTU	226.960.000
		PROGRAM PENGELOLAAN DATA DAN SISTEM INFORMASI PENANAMAN MODAL			
			Persentase data dan informasi perizinan dan non perizinan yang berlaku efektif		
				DINAS PENANAMAN MODAL DAN PELAYANAN TERPADU SATU PINTU	370.320.000
		PROGRAM PENINGKATAN DAYA TARIK DESTINASI PARIWISATA			
			Persentase Peningkatan Daya Tarik Wisata		
				DINAS PEMUDA, OLAH RAGA DAN PARIWISATA	1.427.623.000
		PROGRAM PEMASARAN PARIWISATA			
			Prosentase Pertumbuhan Jumlah Kunjungan Pariwisata		
				DINAS PEMUDA, OLAH RAGA DAN PARIWISATA	550.000.000
		PROGRAM PENUNJANG URUSAN PEMERINTAHAN DAERAH KABUPATEN/KOTA			
			Indeks Kepuasan Masyarakat Internal Perangkat Daerah		
				BADAN PENGELOLA PAJAK DAERAH DAN RETRIBUSI DAERAH	34.018.594.986
		PROGRAM PENGELOLAAN PENDAPATAN DAERAH			
			Total Pendapatan Pajak dan Retribusi Daerah		
				BADAN PENGELOLA PAJAK DAERAH DAN RETRIBUSI DAERAH	9.281.388.630
<b>64</b>	<b>4. Penguatan konektivitas dan pemerataan pelayanan infrastruktur dasar</b>				
		PROGRAM PENUNJANG URUSAN PEMERINTAHAN DAERAH KABUPATEN/KOTA			
			Indeks Kepuasan Masyarakat (IKM) Internal Perangkat Daerah		
				DINAS PEKERJAAN UMUM	19.313.284.100

**Sinkronisasi Kebijakan Pemerintah Kabupaten/Kota dengan Prioritas Pembangunan Provinsi**

No	Prioritas Pembangunan Provinsi	Program	Indikator Kinerja	SKPD Pelaksana	Jumlah (Rp)
1	2	3	4	5	6
		PROGRAM PENGELOLAAN SUMBER DAYA AIR (SDA)			
			Persentase Pengelolaan Sumber Daya Air di Kota Balikpapan		
				DINAS PEKERJAAN UMUM	13.960.695.000
		PROGRAM PENGELOLAAN DAN PENGEMBANGAN SISTEM PENYEDIAAN AIR MINUM			
			Persentase Jumlah Rumah Tangga yang mendapatkan Akses Air Minum Perpipaan dan Non Perpipaan		
				DINAS PEKERJAAN UMUM	14.836.375.000
		PROGRAM PENGEMBANGAN SISTEM DAN PENGELOLAAN PERSAMPAHAN REGIONAL			
			Persentase Penyediaan Sarana Persampahan		
				DINAS PEKERJAAN UMUM	3.273.875.000
		PROGRAM PENGELOLAAN DAN PENGEMBANGAN SISTEM AIR LIMBAH			
			Persentase Rumah Tangga yang Memiliki Akses Terhadap Layanan Sanitasi Layak		
				DINAS PEKERJAAN UMUM	2.931.115.002
		PROGRAM PENGELOLAAN DAN PENGEMBANGAN SISTEM DRAINASE			
			Persentase Luas Kawasan Permukiman Rawan Banjir yang terlindungi oleh infrastruktur Pengendalian Banjir di WS Kewenangan Kabupaten/Kota		
				DINAS PEKERJAAN UMUM	98.632.255.000
		PROGRAM PENATAAN BANGUNAN GEDUNG			
			Persentase Bangunan yang memiliki izin		
				DINAS PEKERJAAN UMUM	88.850.334.600
		PROGRAM PENYELENGGARAAN JALAN			
			Persentase Panjang jalan dalam kondisi mantab		
				DINAS PEKERJAAN UMUM	6.500.000.000
		PROGRAM PENGEMBANGAN JASA KONSTRUKSI			
			Persentase Proyek yang menjadi kewenangan pengawasannya tanpa kecelakaan konstruksi		

**Sinkronisasi Kebijakan Pemerintah Kabupaten/Kota dengan Prioritas Pembangunan Provinsi**

No	Prioritas Pembangunan Provinsi	Program	Indikator Kinerja	SKPD Pelaksana	Jumlah (Rp)
1	2	3	4	5	6
				DINAS PEKERJAAN UMUM	1.339.375.000
		PROGRAM PENUNJANG URUSAN PEMERINTAHAN DAERAH KABUPATEN/KOTA			
			IKM internal Perangkat Daerah		
				DINAS PERUMAHAN DAN PERMUKIMAN	1.206.038.850
		IKM Internal Perangkat Daerah			
				DINAS PERUMAHAN DAN PERMUKIMAN	8.434.910.965
		PROGRAM PENGEMBANGAN PERUMAHAN			
			Persentase penyediaan rumah layak huni bagi masyarakat terdampak korban bencana dan relokasi program pemerintah kabupaten/kota		
				DINAS PERUMAHAN DAN PERMUKIMAN	7.517.200.000
		PROGRAM KAWASAN PERMUKIMAN			
			Luasan Kawasan Kumuh		
				DINAS PERUMAHAN DAN PERMUKIMAN	3.535.350.000
		PROGRAM PENINGKATAN PRASARANA, SARANA DAN UTILITAS UMUM (PSU)			
			Persentase peningkatan PSU pada lingkungan perumahan		
				DINAS PERUMAHAN DAN PERMUKIMAN	1.603.500.000
		PROGRAM PENANGGULANGAN BENCANA			
			Persentase Cakupan Pelayanan Penanggulangan Bencana		
				BADAN PENANGGULANGAN BENCANA DAERAH	855.000.000
		PROGRAM PENCEGAHAN, PENANGGULANGAN, PENYELAMATAN KEBAKARAN DAN PENYELAMATAN NON KEBAKARAN			
			Persentase Cakupan Pelayanan Penanggulangan Bencana		
				BADAN PENANGGULANGAN BENCANA DAERAH	305.000.000
			Persentase Cakupan Pelayanan Pencegahan, Penanggulangan, Penyelamatan Kebakaran dan Non Kebakaran		
				BADAN PENANGGULANGAN BENCANA DAERAH	670.000.000

**Sinkronisasi Kebijakan Pemerintah Kabupaten/Kota dengan Prioritas Pembangunan Provinsi**

No	Prioritas Pembangunan Provinsi	Program	Indikator Kinerja	SKPD Pelaksana	Jumlah (Rp)
1	2	3	4	5	6
		PROGRAM PENUNJANG URUSAN PEMERINTAHAN DAERAH KABUPATEN/KOTA			
			IKM Internal Perangkat Daerah		
				DINAS PERHUBUNGAN	600.000.000
		PROGRAM PENYELENGGARAAN LALU LINTAS DAN ANGKUTAN JALAN (LLAJ)			
			Persentase load faktor angkutan orang umum		
				DINAS PERHUBUNGAN	70.000.000
		PROGRAM PENINGKATAN DAYA TARIK DESTINASI PARIWISATA			
			Persentase Peningkatan Daya Tarik Wisata		
				DINAS PEMUDA, OLAH RAGA DAN PARIWISATA	3.248.856.000
<b>65</b>	<b>5. Peningkatan Kualitas Pengelolaan Lingkungan Hidup dan Penataan Ruang</b>				
		PROGRAM PENATAAN BANGUNAN DAN LINGKUNGANNYA			
			Persentase kesesuaian pelaksanaan penataan bangunan dan lingkungan		
				DINAS PERTANAHAN DAN PENATAAN RUANG	14.892.488.400
		PROGRAM PENYELENGGARAAN PENATAAN RUANG			
			Indeks penyelenggaraan penataan ruang		
				DINAS PERTANAHAN DAN PENATAAN RUANG	1.706.782.000
		PROGRAM PENYELESAIAN SENGKETA TANAH GARAPAN			
			Persentase fasilitasi penanganan sengketa tanah garapan melalui mediasi		
				DINAS PERTANAHAN DAN PENATAAN RUANG	60.000.000
		PROGRAM PENYELESAIAN GANTI KERUGIAN DAN SANTUNAN TANAH UNTUK PEMBANGUNAN			
			Persentase Luas Tanah yang diberikan ganti rugi yang dilaksanakan oleh DPPR		
				DINAS PERTANAHAN DAN PENATAAN RUANG	33.651.765.300
		PROGRAM PENGELOLAAN IZIN MEMBUKA TANAH			



**Sinkronisasi Kebijakan Pemerintah Kabupaten/Kota dengan Prioritas Pembangunan Provinsi**

No	Prioritas Pembangunan Provinsi	Program	Indikator Kinerja	SKPD Pelaksana	Jumlah (Rp)
1	2	3	4	5	6
			Persentase luas tanah yang sudah dimanfaatkan		
				DINAS PERTANAHAN DAN PENATAAN RUANG	121.180.000
		PROGRAM PENUNJANG URUSAN PEMERINTAHAN DAERAH KABUPATEN/KOTA			
			Indeks Kepuasan Masyarakat (IKM) Internal Perangkat Daerah		
				DINAS LINGKUNGAN HIDUP	18.209.788.000
		PROGRAM PERENCANAAN LINGKUNGAN HIDUP			
			Persentase ketersediaan data dokumen perencanaan		
				DINAS LINGKUNGAN HIDUP	954.998.700
		PROGRAM PENGENDALIAN PENCEMARAN DAN/ATAU KERUSAKAN LINGKUNGAN HIDUP			
			Jumlah upaya pemulihan pencemaran/kerusakan lingkungan hidup		
				DINAS LINGKUNGAN HIDUP	159.999.850
			Persentase Pengendalian pencemaran dan kerusakan lingkungan yang dilaksanakan		
				DINAS LINGKUNGAN HIDUP	159.999.850
			Persentase Pengendalian Pencemaran dan Kerusakan Lingkungan yang dilaksanakan		
				DINAS LINGKUNGAN HIDUP	399.999.700
			Persentase Pengendalian Pencemaran dan Kerusakan Lingkungan Yang Dilaksanakan		
				DINAS LINGKUNGAN HIDUP	1.000.000.000
		PROGRAM PENGELOLAAN KEANEKARAGAMAN HAYATI (KEHATI)			
			Persentase RTH yang dikelola		
				DINAS LINGKUNGAN HIDUP	33.857.000.000
		PROGRAM PENGENDALIAN BAHAN BERBAHAYA DAN BERACUN (B3) DAN LIMBAH BAHAN BERBAHAYA DAN BERACUN (LIMBAH B3)			
			Persentase usaha/kegiatan penghasil limbah B3 yang melaporkan limbahnya		
				DINAS LINGKUNGAN HIDUP	580.000.000

**Sinkronisasi Kebijakan Pemerintah Kabupaten/Kota dengan Prioritas Pembangunan Provinsi**

No	Prioritas Pembangunan Provinsi	Program	Indikator Kinerja	SKPD Pelaksana	Jumlah (Rp)
1	2	3	4	5	6
		PROGRAM PEMBINAAN DAN PENGAWASAN TERHADAP IZIN LINGKUNGAN DAN IZIN PERLINDUNGAN DAN PENGELOLAAN LINGKUNGAN HIDUP (PPLH)			
			Persentase usaha atau kegiatan yang memiliki izin lingkungan		
				DINAS LINGKUNGAN HIDUP	225.000.000
		PROGRAM PENINGKATAN PENDIDIKAN, PELATIHAN DAN PENYULUHAN LINGKUNGAN HIDUP UNTUK MASYARAKAT			
			persentase peningkatan pendidikan, pelatihan, dan penyuluhan LH		
				DINAS LINGKUNGAN HIDUP	569.997.700
		PROGRAM PENGHARGAAN LINGKUNGAN HIDUP UNTUK MASYARAKAT			
			Persentase pemberian penghargaan lingkungan hidup kepada masyarakat yang terselenggara		
				DINAS LINGKUNGAN HIDUP	250.000.000
		PROGRAM PENANGANAN PENGADUAN LINGKUNGAN HIDUP			
			Persentase Penanganan Pengaduan yang terselesaikan		
				DINAS LINGKUNGAN HIDUP	149.999.750
		PROGRAM PENGELOLAAN PERSAMPAHAN			
			Persentase pengelolaan persampahan		
				DINAS LINGKUNGAN HIDUP	71.249.980.356
<b>66</b>	<b>6. Peningkatan Kinerja Tata Kelola Pemerintah Daerah dan Kualitas Pelayanan Publik</b>				
		PROGRAM PENUNJANG URUSAN PEMERINTAHAN DAERAH KABUPATEN/KOTA			
			Nilai Indek Kepuasan Masyarakat Internal Perangkat Daerah		
				DINAS PENDIDIKAN DAN KEBUDAYAAN	60.000.000
			Indeks Kepuasan Masyarakat (IKM) Internal Perangkat Daerah		
				DINAS KESEHATAN	6.375.918.000
		PROGRAM PEMENUHAN UPAYA KESEHATAN PERORANGAN DAN UPAYA KESEHATAN MASYARAKAT			
			Indeks Kepuasan Masyarakat		

**Sinkronisasi Kebijakan Pemerintah Kabupaten/Kota dengan Prioritas Pembangunan Provinsi**

No	Prioritas Pembangunan Provinsi	Program	Indikator Kinerja	SKPD Pelaksana	Jumlah (Rp)
1	2	3	4	5	6
				DINAS KESEHATAN	15.998.919.186
		PROGRAM PENUNJANG URUSAN PEMERINTAHAN DAERAH KABUPATEN/KOTA			
			IKM Internal Perangkat Daerah		
				BADAN PENANGGULANGAN BENCANA DAERAH	10.000.000
		PROGRAM PENINGKATAN KETENTERAMAN DAN KETERTIBAN UMUM			
			Presentase Penurunan Kasus Pelanggaran Perda		
				SATUAN POLISI PAMONG PRAJA	1.869.191.000
		PROGRAM PENCEGAHAN, PENANGGULANGAN, PENYELAMATAN KEBAKARAN DAN PENYELAMATAN NON KEBAKARAN			
			Persentase Cakupan Pelayanan Penanggulangan Bencana		
				BADAN PENANGGULANGAN BENCANA DAERAH	5.477.400.000
			Persentase Cakupan Pelayanan Pencegahan, Penanggulangan, Penyelamatan Kebakaran dan Non Kebakaran		
				BADAN PENANGGULANGAN BENCANA DAERAH	5.577.400.000
		PROGRAM PENUNJANG URUSAN PEMERINTAHAN DAERAH KABUPATEN/KOTA			
			Jumlah Paket Peralatan dan Perlengkapan Kantor yang Disediakan		
				DINAS PEMBERDAYAAN PEREMPUAN , PERLINDUNGAN ANAK DAN KELUARGA BERENCANA	952.972.063
			Nilai Indeks Kepuasan Masyarakat (Internal)		
				DINAS PEMBERDAYAAN PEREMPUAN , PERLINDUNGAN ANAK DAN KELUARGA BERENCANA	2.159.342.063
			Indeks Kepuasan Masyarakat (IKM) Internal Perangkat Daerah		
				DINAS LINGKUNGAN HIDUP	50.000.000
			IKM Internal Perangkat Daerah		
				DINAS KEPENDUDUKAN DAN PENCATATAN SIPIL	13.900.148.000
		PROGRAM PENDAFTARAN PENDUDUK			
			Persentase Penduduk Yang Memiliki Dokumen Pendaftaran Penduduk		

**Sinkronisasi Kebijakan Pemerintah Kabupaten/Kota dengan Prioritas Pembangunan Provinsi**

No	Prioritas Pembangunan Provinsi	Program	Indikator Kinerja	SKPD Pelaksana	Jumlah (Rp)
1	2	3	4	5	6
				DINAS KEPENDUDUKAN DAN PENCATATAN SIPIL	87.100.000
		PROGRAM PENCATATAN SIPIL			
			Persentase Penduduk yang memiliki dokumen Pencatatan Sipil		
				DINAS KEPENDUDUKAN DAN PENCATATAN SIPIL	95.700.000
		PROGRAM PENGELOLAAN INFORMASI ADMINISTRASI KEPENDUDUKAN			
			Persentase Pengelolaan Data Administrasi Kependudukan Secara Elektronik		
				DINAS KEPENDUDUKAN DAN PENCATATAN SIPIL	996.925.000
		PROGRAM ADMINISTRASI PEMERINTAHAN DESA			
			Prosentase Kelurahan yang Melakukan Evaluasi Perkembangan Kelurahan Sesuai Dengan Regulasi		
				DINAS PEMBERDAYAAN PEREMPUAN , PERLINDUNGAN ANAK DAN KELUARGA BERENCANA	589.289.479
		PROGRAM PEMBERDAYAAN LEMBAGA KEMASYARAKATAN, LEMBAGA ADAT DAN MASYARAKAT HUKUM ADAT			
			Nilai swadaya masyarakat dalam pembangunan di kelurahan		
				DINAS PEMBERDAYAAN PEREMPUAN , PERLINDUNGAN ANAK DAN KELUARGA BERENCANA	5.090.000.000
		PROGRAM PENGENDALIAN PENDUDUK			
			Prosentase tindak lanjut rekomendasi kebijakan terkait pengendalian penduduk		
				DINAS PEMBERDAYAAN PEREMPUAN , PERLINDUNGAN ANAK DAN KELUARGA BERENCANA	707.600.300
		PROGRAM PEMBINAAN KELUARGA BERENCANA (KB)			
			Persentase PUS yang ingin ber-KB tidak terpenuhi (Unmet Need) (Jumlah PUS yang ingin ber-KB tetapi tidak terlayani /Jumlah Pasangan Usia Subur x 100 %)		
				DINAS PEMBERDAYAAN PEREMPUAN , PERLINDUNGAN ANAK DAN KELUARGA BERENCANA	167.462.533
			Prosentase PUS yang ingin ber-KB tidak terpenuhi (Unmet Need)		
				DINAS PEMBERDAYAAN PEREMPUAN , PERLINDUNGAN ANAK DAN KELUARGA BERENCANA	433.065.900
		PROGRAM PEMBERDAYAAN DAN PENINGKATAN KELUARGA SEJAHTERA (KS)			

**Sinkronisasi Kebijakan Pemerintah Kabupaten/Kota dengan Prioritas Pembangunan Provinsi**

No	Prioritas Pembangunan Provinsi	Program	Indikator Kinerja	SKPD Pelaksana	Jumlah (Rp)
1	2	3	4	5	6
			Cakupan keluarga yang menjadi anggota kelompok kegiatan/poktan		
				DINAS PEMBERDAYAAN PEREMPUAN , PERLINDUNGAN ANAK DAN KELUARGA BERENCANA	957.875.000
			Persentase Keluarga yang Menjadi Anggota Kelompok Kegiatan/Poktan		
				DINAS PEMBERDAYAAN PEREMPUAN , PERLINDUNGAN ANAK DAN KELUARGA BERENCANA	957.875.000
		PROGRAM PENUNJANG URUSAN PEMERINTAHAN DAERAH KABUPATEN/KOTA			
			IKM Internal Perangkat Daerah		
				DINAS KOMUNIKASI DAN INFORMATIKA	7.146.731.000
		PROGRAM PENGELOLAAN INFORMASI DAN KOMUNIKASI PUBLIK			
			Persentase masyarakat yang menjadi sasaran penyebaran informasi publik, mengetahui kebijakan dan program prioritas pemerintah dan pemerintah daerah kabupaten/kota		
				DINAS KOMUNIKASI DAN INFORMATIKA	2.752.431.400
		PROGRAM PENGELOLAAN APLIKASI INFORMATIKA			
			Persentase aplikasi layanan publik secara daring yang memanfaatkan domain/sub domain instansi penyelenggaraan negara		
				DINAS KOMUNIKASI DAN INFORMATIKA	4.048.858.200
			Persentase layanan publik dan internal yang diselenggarakan secara online dan atau terintegrasi		
				DINAS KOMUNIKASI DAN INFORMATIKA	4.447.776.900
		PROGRAM PENYELENGGARAAN STATISTIK SEKTORAL			
			Persentase Perangkat Daerah (PD) yang menggunakan data statistik dalam menyusun perencanaan pembangunan daerah		
				DINAS KOMUNIKASI DAN INFORMATIKA	203.652.500
		PROGRAM PENYELENGGARAAN PERSANDIAN UNTUK PENGAMANAN INFORMASI			
			Persentase sistem elektronik atau aset informasi yang diaudit dengan resiko kategori rendah		
				DINAS KOMUNIKASI DAN INFORMATIKA	350.550.000
		PROGRAM PENUNJANG URUSAN PEMERINTAHAN DAERAH KABUPATEN/KOTA			

**Sinkronisasi Kebijakan Pemerintah Kabupaten/Kota dengan Prioritas Pembangunan Provinsi**

No	Prioritas Pembangunan Provinsi	Program	Indikator Kinerja	SKPD Pelaksana	Jumlah (Rp)
1	2	3	4	5	6
			Indeks Kepuasan Masyarakat (IKM) intenal Sekretariat Daerah		
				SEKRETARIAT DAERAH	131.880.416.416
		PROGRAM PEMERINTAHAN DAN KESEJAHTERAAN RAKYAT			
			Persentase Pelaksanaan Koordinasi dan Sinkronisasi Penyusunan Kebijakan di Bagian Pemerintahan, Kesejahteraan Rakyat, Hukum, dan Kerjasama		
				SEKRETARIAT DAERAH	55.803.977.934
		PROGRAM PEREKONOMIAN DAN PEMBANGUNAN			
			Persentase Koordinasi dan Sinkronisasi Penyusunan Kebijakan di Bagian Perekonomian, Administrasi Pembangunan, dan PBJ yang dilaksanakan		
				SEKRETARIAT DAERAH	3.039.145.300
		PROGRAM PENUNJANG URUSAN PEMERINTAHAN DAERAH KABUPATEN/KOTA			
			IKM Internal Perangkat Daerah		
				SEKRETARIAT DPRD	89.889.778.492
		PROGRAM DUKUNGAN PELAKSANAAN TUGAS DAN FUNGSI DPRD			
			Persentase Pelaksanaan Tugas dan Fungsi DPRD yang terfasilitasi		
				SEKRETARIAT DPRD	45.180.442.229
		PROGRAM PENUNJANG URUSAN PEMERINTAHAN DAERAH KABUPATEN/KOTA			
			Nilai Indeks Kepuasan Masyarakat (Internal)		
				BADAN PERENCANAAN PEMBANGUNAN DAERAH PENELITIAN DAN PENGEMBANGAN	8.999.734.000
			Nilai Indeks Kepuasan Masyarakat (Internal)		
				BADAN PERENCANAAN PEMBANGUNAN DAERAH PENELITIAN DAN PENGEMBANGAN	382.000.000
		PROGRAM PERENCANAAN, PENGENDALIAN DAN EVALUASI PEMBANGUNAN DAERAH			
			Nilai Sakip Komponen Pengukuran Kinerja dan Capaian Kinerja		
				BADAN PERENCANAAN PEMBANGUNAN DAERAH PENELITIAN DAN PENGEMBANGAN	2.955.000.000
		PROGRAM PENUNJANG URUSAN PEMERINTAHAN DAERAH KABUPATEN/KOTA			

**Sinkronisasi Kebijakan Pemerintah Kabupaten/Kota dengan Prioritas Pembangunan Provinsi**

No	Prioritas Pembangunan Provinsi	Program	Indikator Kinerja	SKPD Pelaksana	Jumlah (Rp)
1	2	3	4	5	6
			Indeks Kepuasan Masyarakat (IKM) Internal Perangkat Daerah		
				BADAN PENGELOLA KEUANGAN DAERAH	30.212.249.250
		PROGRAM PENGELOLAAN KEUANGAN DAERAH			
			Persentase tahapan penyusunan Perda dan Perwal tentang APBD, P-APBD, dan LKPD serta realisaasi APBD yang tepat waktu		
				BADAN PENGELOLA KEUANGAN DAERAH	1.300.000.000
			Persentase tahapan penyusunan Perda dan Perwal tentang APBD, P-APBD, dan LKPD serta realisasi APBD yang tepat waktu		
				BADAN PENGELOLA KEUANGAN DAERAH	23.080.645.200
			Presentase tahapan penyusunan Perda dan Perwal tentang APBD, P-APBD, dan LKPD serta realisasi APBD yang tepat Waktu		
				BADAN PENGELOLA KEUANGAN DAERAH	2.560.000.000
		PROGRAM PENGELOLAAN BARANG MILIK DAERAH			
			Persentase peningkatan BMD yang terkelola		
				BADAN PENGELOLA KEUANGAN DAERAH	22.704.000.000
		PROGRAM PENUNJANG URUSAN PEMERINTAHAN DAERAH KABUPATEN/KOTA			
			Indeks Kepuasan Masyarakat (IKM) Internal Perangkat Daerah		
				BADAN KEPEGAWAIAN DAN PENGEMBANGAN SUMBER DAYA MANUSIA	10.166.530.250
		PROGRAM KEPEGAWAIAN DAERAH			
			Persentase ASN dengan kriteria kinerja baik		
				BADAN KEPEGAWAIAN DAN PENGEMBANGAN SUMBER DAYA MANUSIA	250.999.700
			Persentase penempatan ASN yang sesuai dengan Kompetensi, Kualifikasi dan Kinerja		
				BADAN KEPEGAWAIAN DAN PENGEMBANGAN SUMBER DAYA MANUSIA	520.000.000
			Persentase peningkatan kualifikasi pendidikan ASN		
				BADAN KEPEGAWAIAN DAN PENGEMBANGAN SUMBER DAYA MANUSIA	2.313.403.000
			Presentase sistem informasi ASN yang terintegrasi		

**Sinkronisasi Kebijakan Pemerintah Kabupaten/Kota dengan Prioritas Pembangunan Provinsi**

No	Prioritas Pembangunan Provinsi	Program	Indikator Kinerja	SKPD Pelaksana	Jumlah (Rp)
1	2	3	4	5	6
				BADAN KEPEGAWAIAN DAN PENGEMBANGAN SUMBER DAYA MANUSIA	1.762.978.950
		PROGRAM PENGEMBANGAN SUMBER DAYA MANUSIA			
			Persentase ASN yang memperoleh pengembangan kompetensi sesuai rencana pengembangan kompetensi		
				BADAN KEPEGAWAIAN DAN PENGEMBANGAN SUMBER DAYA MANUSIA	4.773.001.550
		PROGRAM PENELITIAN DAN PENGEMBANGAN DAERAH			
			Persentase hasil penelitian dan pengembangan yang ditindaklanjuti		
				BADAN PERENCANAAN PEMBANGUNAN DAERAH PENELITIAN DAN PENGEMBANGAN	2.420.000.000
		PROGRAM PENUNJANG URUSAN PEMERINTAHAN DAERAH KABUPATEN/KOTA			
			Indeks Kepuasan Masyarakat (IKM) Internal		
				INSPEKTORAT	12.324.339.730
		PROGRAM PENYELENGGARAAN PENGAWASAN			
			Persentase penyelesaian tindak lanjut temuan hasil pengawasan		
				INSPEKTORAT	493.000.000
		PROGRAM PERUMUSAN KEBIJAKAN, PENDAMPINGAN DAN ASISTENSI			
			Persentase hasil capaian kinerja tata laksana pengawasan		
				INSPEKTORAT	571.950.000
		PROGRAM PENUNJANG URUSAN PEMERINTAHAN DAERAH KABUPATEN/KOTA			
			Indeks Kepuasan Masyarakat (IKM) Internal Perangkat Daerah		
				KECAMATAN BALIKPAPAN BARAT	1.297.239.100
			Indeks Kepuasan Masyarakat (IKM) Internal Perangkat Daerah		
				KECAMATAN BALIKPAPAN BARAT	13.672.985.712
			Indeks Kepuasan Masyarakat Internal Perangkat Daerah		
				KECAMATAN BALIKPAPAN TENGAH	15.551.606.800



**Sinkronisasi Kebijakan Pemerintah Kabupaten/Kota dengan Prioritas Pembangunan Provinsi**

No	Prioritas Pembangunan Provinsi	Program	Indikator Kinerja	SKPD Pelaksana	Jumlah (Rp)
1	2	3	4	5	6
			Indeks Kepuasan Masyarakat (IKM) Internal Perangkat Daerah		
				KECAMATAN BALIKPAPAN KOTA	2.191.821.900
			Indeks Kepuasan Masyarakat (IKM) Internal Perangkat Daerah		
				KECAMATAN BALIKPAPAN KOTA	15.232.310.086
			Indeks Kepuasan Masyarakat Internal Perangkat Daerah		
				KECAMATAN BALIKPAPAN UTARA	15.340.802.756
				KECAMATAN BALIKPAPAN SELATAN	17.526.150.800
			Indeks Kepuasan layanan internal perangkat daerah		
				KECAMATAN BALIKPAPAN TIMUR	12.479.977.600
			Indeks kepuasan masyarakat internal Perangkat Daerah		
				KECAMATAN BALIKPAPAN TIMUR	84.410.000
		PROGRAM PENYELENGGARAAN PEMERINTAHAN DAN PELAYANAN PUBLIK			
			Persentase pengaduan pelayanan administrasi yang ditindaklanjuti		
				KECAMATAN BALIKPAPAN BARAT	266.691.450
			Persentase Pengaduan Pelayanan Administratif Yang Ditindaklanjuti		
				KECAMATAN BALIKPAPAN TENGAH	596.493.600
			Presentase pengaduan pelayanan administrasi yang ditindaklanjuti		
				KECAMATAN BALIKPAPAN KOTA	275.810.625
			Persentase Pengaduan Pelayanan Administratif yang ditindaklanjuti		
				KECAMATAN BALIKPAPAN UTARA	561.407.550
				KECAMATAN BALIKPAPAN SELATAN	454.999.750
				KECAMATAN BALIKPAPAN TIMUR	892.077.450
		PROGRAM PEMBERDAYAAN MASYARAKAT DESA DAN KELURAHAN			

**Sinkronisasi Kebijakan Pemerintah Kabupaten/Kota dengan Prioritas Pembangunan Provinsi**

No	Prioritas Pembangunan Provinsi	Program	Indikator Kinerja	SKPD Pelaksana	Jumlah (Rp)
1	2	3	4	5	6
			Persentase rata-rata partisipasi masyarakat dalam membangun kelurahan		
				KECAMATAN BALIKPAPAN BARAT	5.543.810.290
			Persentase rata-rata tingkat partisipasi masyarakat dalam membangun kelurahan		
				KECAMATAN BALIKPAPAN TENGAH	5.721.104.900
			Persentase Rata-rata Tingkat Partisipasi Masyarakat dalam Membangun Kelurahan		
				KECAMATAN BALIKPAPAN KOTA	4.047.035.200
			Persentase rata-rata tingkat partisipasi masyarakat dalam membangun kelurahan		
				KECAMATAN BALIKPAPAN UTARA	6.733.435.450
			0Persentase rata-rata tingkat partisipasi masyarakat dalam membangun kelurahan Sungai Nangka		
				KECAMATAN BALIKPAPAN SELATAN	301.900.350
			Persentase rata-rata tingkat partisipasi masyarakat dalam membangun kelurahan		
				KECAMATAN BALIKPAPAN SELATAN	6.140.123.800
			Persentase rata-rata tingkat partisipasi masyarakat dalam membangun kelurahan Damai Bahagia		
				KECAMATAN BALIKPAPAN SELATAN	302.000.000
			Persentase rata-rata partisipasi masyarakat dalam membangun kelurahan		
				KECAMATAN BALIKPAPAN TIMUR	5.991.820.300
		PROGRAM KOORDINASI KETENTRAMAN DAN KETERTIBAN UMUM			
			Persentase pelaksanaan koordinasi trantibum di kecamatan yang optimal		
				KECAMATAN BALIKPAPAN BARAT	368.329.400
			Persentase pelaksanaan koordinasi trantibum di Kecamatan yang optimal		
				KECAMATAN BALIKPAPAN TENGAH	725.082.900
			Presentase pelaksanaan koordinasi trantibum di Kecamatan yang optimal		
				KECAMATAN BALIKPAPAN KOTA	414.788.200

**Sinkronisasi Kebijakan Pemerintah Kabupaten/Kota dengan Prioritas Pembangunan Provinsi**

No	Prioritas Pembangunan Provinsi	Program	Indikator Kinerja	SKPD Pelaksana	Jumlah (Rp)
1	2	3	4	5	6
			Persentase pelaksanaan koordinasi trantibum di Kecamatan yang optimal		
				KECAMATAN BALIKPAPAN UTARA	493.130.000
				KECAMATAN BALIKPAPAN SELATAN	511.421.600
				KECAMATAN BALIKPAPAN TIMUR	635.000.000
		PROGRAM PENUNJANG URUSAN PEMERINTAHAN DAERAH KABUPATEN/KOTA			
			0Indeks Kepuasan Masyarakat (IKM) Internal Perangkat Daerah		
				BADAN KESATUAN BANGSA DAN POLITIK	4.000.000.000
			Indeks Kepuasan Masyarakat (IKM) Internal Perangkat Daerah		
				BADAN KESATUAN BANGSA DAN POLITIK	3.152.949.240
		PROGRAM PENGUATAN IDEOLOGI PANCASILA DAN KARAKTER KEBANGSAAN			
			Persentase Pelaksanaan Fasilitasi Pemahaman Masyarakat terhadap 4 Konsensus Nasional		
				BADAN KESATUAN BANGSA DAN POLITIK	1.027.741.700
		PROGRAM PENINGKATAN PERAN PARTAI POLITIK DAN LEMBAGA PENDIDIKAN MELALUI PENDIDIKAN POLITIK DAN PENGEMBANGAN ETIKA SERTA BUDAYA POLITIK			
			Persentase Fasilitasi Pendidikan Politik		
				BADAN KESATUAN BANGSA DAN POLITIK	8.183.041.300
		PROGRAM PEMBERDAYAAN DAN PENGAWASAN ORGANISASI KEMASYARAKATAN			
			Persentase Fasilitasi Organisasi Kemasyarakatan yang Telah Melaporan pada Pemerintah Kota Balikpapan		
				BADAN KESATUAN BANGSA DAN POLITIK	619.920.000
		PROGRAM PEMBINAAN DAN PENGEMBANGAN KETAHANAN EKONOMI, SOSIAL, DAN BUDAYA			
			Persentase Pemuda yang mengikuti sosialisasi konsep P4GN		
				BADAN KESATUAN BANGSA DAN POLITIK	686.132.000
		PROGRAM PENINGKATAN KEWASPADAAN NASIONAL DAN PENINGKATAN KUALITAS DAN FASILITASI PENANGANAN KONFLIK SOSIAL			

**Sinkronisasi Kebijakan Pemerintah Kabupaten/Kota dengan Prioritas Pembangunan Provinsi**

<b>No</b>	<b>Prioritas Pembangunan Provinsi</b>	<b>Program</b>	<b>Indikator Kinerja</b>	<b>SKPD Pelaksana</b>	<b>Jumlah (Rp)</b>
1	2	3	4	5	6
			Persentase Monitoring Potensi Konflik		
				BADAN KESATUAN BANGSA DAN POLITIK	2.224.098.100

**LAMPIRAN**  
**TABEL 3.3**

**Prioritas Pembangunan Daerah berdasarkan Prioritas Daerah**

No	Prioritas Prov/Kab/Kota	Sasaran Prioritas	Program	Indikator Kinerja	SKPD Pelaksana Program Prioritas	Jumlah (Rp)	Ket		
1	2	3	4	5	6	7	8		
1		---	<b>Mewujudkan Birokrasi Pemerintahan yang Bersih, Profesional dan Berorientasi Pelayanan Publik</b>						
			PROGRAM PENUNJANG URUSAN PEMERINTAHAN DAERAH KABUPATEN/KOTA						
				Indeks Kepuasan Masyarakat (IKM) Internal Perangkat Daerah					
					DINAS KESEHATAN	9.395.918.000			
			PROGRAM PEMENUHAN UPAYA KESEHATAN PERORANGAN DAN UPAYA KESEHATAN MASYARAKAT						
				Indeks Kepuasan Masyarakat					
					DINAS KESEHATAN	11.393.899.936			
			PROGRAM PENUNJANG URUSAN PEMERINTAHAN DAERAH KABUPATEN/KOTA						
				IKM Internal Perangkat Daerah					
					BADAN PENANGGULANGAN BENCANA DAERAH	50.000.000			
				IKM Layanan Pengadaan Barang Milik Daerah Penunjang Urusan Pemerintah Daerah					
					DINAS KETENAGAKERJAAN	208.380.000			
				Indeks Kepuasan Masyarakat (IKM) Internal Perangkat Daerah					
					DINAS KETENAGAKERJAAN	1.836.613.050			
			PROGRAM PERENCANAAN TENAGA KERJA						
				Persentase dokumen Rencana Tenaga Kerja (RTK) yang tersusun					
					DINAS KETENAGAKERJAAN	114.994.800			
			PROGRAM PELATIHAN KERJA DAN PRODUKTIVITAS TENAGA KERJA						

**Prioritas Pembangunan Daerah berdasarkan Prioritas Daerah**

No	Prioritas Prov/Kab/Kota	Sasaran Prioritas	Program	Indikator Kinerja	SKPD Pelaksana Program Prioritas	Jumlah (Rp)	Ket
1	2	3	4	5	6	7	8
				persentase pencari kerja yang mendapat pelatihan yang tersalur			
					DINAS KETENAGAKERJAAN	51.775.000	
				Persentase Pencari Kerja yang mendapat pelatihan yang tersalur			
					DINAS KETENAGAKERJAAN	1.509.992.755	
			PROGRAM PENEMPATAN TENAGA KERJA				
				Persentase Pencari Kerja Terdaftar Yang Ditempatkan			
					DINAS KETENAGAKERJAAN	372.182.900	
			PROGRAM HUBUNGAN INDUSTRIAL				
				Persentase Perselisihan Hubungan Industrial yang dapat diselesaikan dengan perjanjian bersama			
					DINAS KETENAGAKERJAAN	460.818.120	
			PROGRAM PENUNJANG URUSAN PEMERINTAHAN DAERAH KABUPATEN/KOTA				
				Nilai Indeks Kepuasan Masyarakat (Internal)			
					DINAS PEMBERDAYAAN PEREMPUAN , PERLINDUNGAN ANAK DAN KELUARGA BERENCANA	6.731.509.475	
				Indeks Kepuasan Masyarakat (IKM) Internal Perangkat Daerah			
					DINAS LINGKUNGAN HIDUP	50.000.000	
				IKM Internal Perangkat Daerah			
					DINAS KEPENDUDUKAN DAN PENCATATAN SIPIL	13.872.078.000	

**Prioritas Pembangunan Daerah berdasarkan Prioritas Daerah**

No	Prioritas Prov/Kab/Kota	Sasaran Prioritas	Program	Indikator Kinerja	SKPD Pelaksana Program Prioritas	Jumlah (Rp)	Ket	
1	2	3	4	5	6	7	8	
			PROGRAM PENDAFTARAN PENDUDUK					
				Persentase Penduduk Yang Memiliki Dokumen Pendaftaran Penduduk				
					DINAS KEPENDUDUKAN DAN PENCATATAN SIPIL	87.100.000		
			PROGRAM PENCATATAN SIPIL					
				Persentase Penduduk yang memiliki dokumen Pencatatan Sipil				
					DINAS KEPENDUDUKAN DAN PENCATATAN SIPIL	95.700.000		
			PROGRAM PENGELOLAAN INFORMASI ADMINISTRASI KEPENDUDUKAN					
				Persentase Pengelolaan Data Administrasi Kependudukan Secara Elektronik				
					DINAS KEPENDUDUKAN DAN PENCATATAN SIPIL	996.925.000		
			PROGRAM ADMINISTRASI PEMERINTAHAN DESA					
				Prosentase Kelurahan yang Melakukan Evaluasi Perkembangan Kelurahan Sesuai Dengan Regulasi				
					DINAS PEMBERDAYAAN PEREMPUAN , PERLINDUNGAN ANAK DAN KELUARGA BERENCANA	589.289.479		
			PROGRAM PEMBERDAYAAN LEMBAGA KEMASYARAKATAN, LEMBAGA ADAT DAN MASYARAKAT HUKUM ADAT					
				Nilai swadaya masyarakat dalam pembangunan di kelurahan				
					DINAS PEMBERDAYAAN PEREMPUAN , PERLINDUNGAN ANAK DAN KELUARGA BERENCANA	5.090.000.000		
			PROGRAM PENUNJANG URUSAN PEMERINTAHAN DAERAH KABUPATEN/KOTA					



**Prioritas Pembangunan Daerah berdasarkan Prioritas Daerah**

No	Prioritas Prov/Kab/Kota	Sasaran Prioritas	Program	Indikator Kinerja	SKPD Pelaksana Program Prioritas	Jumlah (Rp)	Ket
1	2	3	4	5	6	7	8
				IKM Internal Perangkat Daerah			
					DINAS KOMUNIKASI DAN INFORMATIKA	7.146.731.000	
			PROGRAM PENGELOLAAN INFORMASI DAN KOMUNIKASI PUBLIK				
				Persentase masyarakat yang menjadi sasaran penyebaran informasi publik, mengetahui kebijakan dan program prioritas pemerintah dan pemerintah daerah kabupaten/kota			
					DINAS KOMUNIKASI DAN INFORMATIKA	2.752.431.400	
			PROGRAM PENGELOLAAN APLIKASI INFORMATIKA				
				Persentase aplikasi layanan publik secara daring yang memanfaatkan domain/sub domain instansi penyelenggaraan negara			
					DINAS KOMUNIKASI DAN INFORMATIKA	4.048.858.200	
				Persentase layanan publik dan internal yang diselenggarakan secara online dan atau terintegrasi			
					DINAS KOMUNIKASI DAN INFORMATIKA	4.447.776.900	
			PROGRAM PENGAWASAN DAN PEMERIKSAAN KOPERASI				
				Persentase Koperasi yang Melaksanakan RAT			
					DINAS KOPERASI, USAHA MIKRO, KECIL, MENENGAH DAN PERINDUSTRIAN	184.992.650	
			PROGRAM PENGEMBANGAN KAPASITAS DAYA SAING KEOLAHRAGAAN				
				Persentase atlet yang berprestasi			
					DINAS PEMUDA, OLAH RAGA DAN PARIWISATA	4.481.095.000	
			PROGRAM PENYELENGGARAAN STATISTIK SEKTORAL				

**Prioritas Pembangunan Daerah berdasarkan Prioritas Daerah**

No	Prioritas Prov/Kab/Kota	Sasaran Prioritas	Program	Indikator Kinerja	SKPD Pelaksana Program Prioritas	Jumlah (Rp)	Ket
1	2	3	4	5	6	7	8
				Persentase Perangkat Daerah (PD) yang menggunakan data statistik dalam menyusun perencanaan pembangunan daerah			
					DINAS KOMUNIKASI DAN INFORMATIKA	203.652.500	
			PROGRAM PENYELENGGARAAN PERSANDIAN UNTUK PENGAMANAN INFORMASI				
				Persentase sistem elektronik atau aset informasi yang diaudit dengan resiko kategori rendah			
					DINAS KOMUNIKASI DAN INFORMATIKA	350.550.000	
			PROGRAM PENUNJANG URUSAN PEMERINTAHAN DAERAH KABUPATEN/KOTA				
				Indeks Kepuasan Masyarakat (IKM) internal Sekretariat Daerah			
					SEKRETARIAT DAERAH	131.880.416.416	
			PROGRAM PEMERINTAHAN DAN KESEJAHTERAAN RAKYAT				
				Persentase Pelaksanaan Koordinasi dan Sinkronisasi Penyusunan Kebijakan di Bagian Pemerintahan, Kesejahteraan Rakyat, Hukum, dan Kerjasama			
					SEKRETARIAT DAERAH	39.774.261.850	
			PROGRAM PEREKONOMIAN DAN PEMBANGUNAN				
				Persentase Koordinasi dan Sinkronisasi Penyusunan Kebijakan di Bagian Perekonomian, Administrasi Pembangunan, dan PBJ yang dilaksanakan			
					SEKRETARIAT DAERAH	3.039.145.300	
			PROGRAM PENUNJANG URUSAN PEMERINTAHAN DAERAH KABUPATEN/KOTA				
				IKM Internal Perangkat Daerah			
					SEKRETARIAT DPRD	89.889.778.492	
			PROGRAM DUKUNGAN PELAKSANAAN TUGAS DAN FUNGSI DPRD				
				Persentase Pelaksanaan Tugas dan Fungsi DPRD yang terfasilitasi			
					SEKRETARIAT DPRD	45.180.442.229	

**Prioritas Pembangunan Daerah berdasarkan Prioritas Daerah**

No	Prioritas Prov/Kab/Kota	Sasaran Prioritas	Program	Indikator Kinerja	SKPD Pelaksana Program Prioritas	Jumlah (Rp)	Ket	
1	2	3	4	5	6	7	8	
			PROGRAM PENUNJANG URUSAN PEMERINTAHAN DAERAH KABUPATEN/KOTA					
				Nilai Indeks Kepuasan Masyarakat (Internal)				
					BADAN PERENCANAAN PEMBANGUNAN DAERAH PENELITIAN DAN PENGEMBANGAN	8.999.734.000		
				Nilai Indeks Kepuasan Masyarakat (Internal)				
					BADAN PERENCANAAN PEMBANGUNAN DAERAH PENELITIAN DAN PENGEMBANGAN	382.000.000		
			PROGRAM PERENCANAAN, PENGENDALIAN DAN EVALUASI PEMBANGUNAN DAERAH					
				Nilai Sakip Komponen Pengukuran Kinerja dan Capaian Kinerja				
					BADAN PERENCANAAN PEMBANGUNAN DAERAH PENELITIAN DAN PENGEMBANGAN	2.955.000.000		
			PROGRAM PENUNJANG URUSAN PEMERINTAHAN DAERAH KABUPATEN/KOTA					
				Indeks Kepuasan Masyarakat Internal Perangkat Daerah				
					BADAN PENGELOLA PAJAK DAERAH DAN RETRIBUSI DAERAH	3.417.083.710		
				Indeks Kepuasan Masyarakat (IKM) Internal Perangkat Daerah				
					BADAN PENGELOLA KEUANGAN DAERAH	30.158.254.250		
			PROGRAM PENGELOLAAN KEUANGAN DAERAH					
				Persentase tahapan penyusunan Perda dan Perwal tentang APBD, P-APBD, dan LKPD serta realisasi APBD yang tepat waktu				

**Prioritas Pembangunan Daerah berdasarkan Prioritas Daerah**

No	Prioritas Prov/Kab/Kota	Sasaran Prioritas	Program	Indikator Kinerja	SKPD Pelaksana Program Prioritas	Jumlah (Rp)	Ket
1	2	3	4	5	6	7	8
					BADAN PENGELOLA KEUANGAN DAERAH	1.585.000.000	
				Persentase tahapan penyusunan Perda dan Perwal tentang APBD, P-APBD, dan LKPD serta realisasi APBD yang tepat waktu			
					BADAN PENGELOLA KEUANGAN DAERAH	22.324.945.200	
				Presentase tahapan penyusunan Perda dan Perwal tentang APBD, P-APBD, dan LKPD serta realisasi APBD yang tepat Waktu			
					BADAN PENGELOLA KEUANGAN DAERAH	2.240.000.000	
			PROGRAM PENGELOLAAN BARANG MILIK DAERAH				
				Persentase peningkatan BMD yang terkelola			
					BADAN PENGELOLA KEUANGAN DAERAH	22.704.000.000	
			PROGRAM PENGELOLAAN PENDAPATAN DAERAH				
				Total Pendapatan Pajak dan Retribusi Daerah			
					BADAN PENGELOLA PAJAK DAERAH DAN RETRIBUSI DAERAH	9.281.388.630	
			PROGRAM PENUNJANG URUSAN PEMERINTAHAN DAERAH KABUPATEN/KOTA				
				Indeks Kepuasan Masyarakat (IKM) Internal Perangkat Daerah			
					BADAN KEPEGAWAIAN DAN PENGEMBANGAN SUMBER DAYA MANUSIA	10.143.642.250	
			PROGRAM KEPEGAWAIAN DAERAH				
				Persentase ASN dengan kriteria kinerja baik			
					BADAN KEPEGAWAIAN DAN PENGEMBANGAN SUMBER DAYA MANUSIA	200.999.700	

**Prioritas Pembangunan Daerah berdasarkan Prioritas Daerah**

No	Prioritas Prov/Kab/Kota	Sasaran Prioritas	Program	Indikator Kinerja	SKPD Pelaksana Program Prioritas	Jumlah (Rp)	Ket
1	2	3	4	5	6	7	8
				Persentase penempatan ASN yang sesuai dengan Kompetensi, Kualifikasi dan Kinerja			
					BADAN KEPEGAWAIAN DAN PENGEMBANGAN SUMBER DAYA MANUSIA	520.000.000	
				Persentase peningkatan kualifikasi pendidikan ASN			
					BADAN KEPEGAWAIAN DAN PENGEMBANGAN SUMBER DAYA MANUSIA	2.313.403.000	
				Presentase sistem informasi ASN yang terintegrasi			
					BADAN KEPEGAWAIAN DAN PENGEMBANGAN SUMBER DAYA MANUSIA	1.545.483.750	
			PROGRAM PENGEMBANGAN SUMBER DAYA MANUSIA				
				Persentase ASN yang memperoleh pengembangan kompetensi sesuai rencana pengembangan kompetensi			
					BADAN KEPEGAWAIAN DAN PENGEMBANGAN SUMBER DAYA MANUSIA	4.773.001.550	
			PROGRAM PENELITIAN DAN PENGEMBANGAN DAERAH				
				Persentase hasil penelitian dan pengembangan yang ditindaklanjuti			
					BADAN PERENCANAAN PEMBANGUNAN DAERAH PENELITIAN DAN PENGEMBANGAN	2.270.000.000	
			PROGRAM PENUNJANG URUSAN PEMERINTAHAN DAERAH KABUPATEN/KOTA				
				Indeks Kepuasan Masyarakat (IKM) Internal			
					INSPEKTORAT	12.324.339.730	
			PROGRAM PENYELENGGARAAN PENGAWASAN				

**Prioritas Pembangunan Daerah berdasarkan Prioritas Daerah**

<b>No</b>	<b>Prioritas Prov/Kab/Kota</b>	<b>Sasaran Prioritas</b>	<b>Program</b>	<b>Indikator Kinerja</b>	<b>SKPD Pelaksana Program Prioritas</b>	<b>Jumlah (Rp)</b>	<b>Ket</b>
<b>1</b>	<b>2</b>	<b>3</b>	<b>4</b>	<b>5</b>	<b>6</b>	<b>7</b>	<b>8</b>
				Persentase penyelesaian tindak lanjut temuan hasil pengawasan			
					INSPEKTORAT	493.000.000	
			PROGRAM PERUMUSAN KEBIJAKAN, PENDAMPINGAN DAN ASISTENSI				
				Persentase hasil capaian kinerja tata laksana pengawasan			
					INSPEKTORAT	571.950.000	
			PROGRAM PENUNJANG URUSAN PEMERINTAHAN DAERAH KABUPATEN/KOTA				
				Indeks Kepuasan Masyarakat (IKM) Internal Perangkat Daerah			
					KECAMATAN BALIKPAPAN BARAT	1.270.283.300	
				Indeks Kepuasan Masyarakat (IKM) Internal Perangkat Daerah			
					KECAMATAN BALIKPAPAN BARAT	13.672.985.712	
				Indeks Kepuasan Masyarakat Internal Perangkat Daerah			
					KECAMATAN BALIKPAPAN TENGAH	15.559.606.800	
				Indeks Kepuasan Masyarakat (IKM) Internal Perangkat Daerah			
					KECAMATAN BALIKPAPAN KOTA	2.191.821.900	
				Indeks Kepuasan Masyarakat (IKM) Internal Perangkat Daerah			
					KECAMATAN BALIKPAPAN KOTA	15.232.310.086	
				Indeks Kepuasan Masyarakat Internal Perangkat Daerah			
					KECAMATAN BALIKPAPAN UTARA	15.340.802.756	

**Prioritas Pembangunan Daerah berdasarkan Prioritas Daerah**

No	Prioritas Prov/Kab/Kota	Sasaran Prioritas	Program	Indikator Kinerja	SKPD Pelaksana Program Prioritas	Jumlah (Rp)	Ket
1	2	3	4	5	6	7	8
					KECAMATAN BALIKPAPAN SELATAN	17.526.150.800	
				Indeks Kepuasan layanan internal perangkat daerah			
					KECAMATAN BALIKPAPAN TIMUR	12.479.977.600	
				Indeks kepuasan masyarakat internal Perangkat Daerah			
					KECAMATAN BALIKPAPAN TIMUR	84.410.000	
			PROGRAM PENYELENGGARAAN PEMERINTAHAN DAN PELAYANAN PUBLIK				
				Presentase pengaduan pelayanan administrasi yang ditindaklanjuti			
					KECAMATAN BALIKPAPAN BARAT	266.691.450	
				Presentase Pengaduan Pelayanan Administratif Yang Ditindaklanjuti			
					KECAMATAN BALIKPAPAN TENGAH	596.493.600	
				Presentase pengaduan pelayanan administrasi yang ditindaklanjuti			
					KECAMATAN BALIKPAPAN KOTA	275.810.625	
				Presentase Pengaduan Pelayanan Administratif yang ditindaklanjuti			
					KECAMATAN BALIKPAPAN UTARA	561.407.550	
					KECAMATAN BALIKPAPAN SELATAN	454.999.750	
					KECAMATAN BALIKPAPAN TIMUR	892.077.450	
			PROGRAM PEMBERDAYAAN MASYARAKAT DESA DAN KELURAHAN				

**Prioritas Pembangunan Daerah berdasarkan Prioritas Daerah**

No	Prioritas Prov/Kab/Kota	Sasaran Prioritas	Program	Indikator Kinerja	SKPD Pelaksana Program Prioritas	Jumlah (Rp)	Ket
1	2	3	4	5	6	7	8
				Persentase rata-rata partisipasi masyarakat dalam membangun kelurahan			
					KECAMATAN BALIKPAPAN BARAT	5.924.102.390	
				Persentase rata-rata tingkat partisipasi masyarakat dalam membangun kelurahan			
					KECAMATAN BALIKPAPAN TENGAH	5.721.104.900	
				Persentase Rata-rata Tingkat Partisipasi Masyarakat dalam Membangun Kelurahan			
					KECAMATAN BALIKPAPAN KOTA	4.047.035.200	
				Persentase rata-rata tingkat partisipasi masyarakat dalam membangun kelurahan			
					KECAMATAN BALIKPAPAN UTARA	6.733.435.450	
				0Persentase rata-rata tingkat partisipasi masyarakat dalam membangun kelurahan Sungai Nangka			
					KECAMATAN BALIKPAPAN SELATAN	301.900.350	
				Persentase rata-rata tingkat partisipasi masyarakat dalam membangun kelurahan			
					KECAMATAN BALIKPAPAN SELATAN	6.140.123.800	
				Persentase rata-rata tingkat partisipasi masyarakat dalam membangun kelurahan Damai Bahagia			
					KECAMATAN BALIKPAPAN SELATAN	302.000.000	
				Persentase rata-rata partisipasi masyarakat dalam membangun kelurahan			
					KECAMATAN BALIKPAPAN TIMUR	5.322.651.800	
			PROGRAM KOORDINASI KETENTRAMAN DAN KETERTIBAN UMUM				
				Persentase pelaksanaan koordinasi trantibum di kecamatan yang optimal			



**Prioritas Pembangunan Daerah berdasarkan Prioritas Daerah**

No	Prioritas Prov/Kab/Kota	Sasaran Prioritas	Program	Indikator Kinerja	SKPD Pelaksana Program Prioritas	Jumlah (Rp)	Ket
1	2	3	4	5	6	7	8
					KECAMATAN BALIKPAPAN BARAT	368.329.400	
				Persentase pelaksanaan koordinasi trantibum di Kecamatan yang optimal			
					KECAMATAN BALIKPAPAN TENGAH	725.082.900	
				Presentase pelaksanaan koordinasi trantibum di Kecamatan yang optimal			
					KECAMATAN BALIKPAPAN KOTA	414.788.200	
				Persentase pelaksanaan koordinasi trantibum di Kecamatan yang optimal			
					KECAMATAN BALIKPAPAN UTARA	493.130.000	
					KECAMATAN BALIKPAPAN SELATAN	511.421.600	
					KECAMATAN BALIKPAPAN TIMUR	635.000.000	
<b>2</b>	<b>Meningkatkan Pemerataan Kualitas Sumber Daya Manusia yang unggul, sehat dan berdaya saing</b>						
		---					
			PROGRAM PENUNJANG URUSAN PEMERINTAHAN DAERAH KABUPATEN/KOTA				
				Nilai Indek Kepuasan Masyarakat Internal Perangkat Daerah			
					DINAS PENDIDIKAN DAN KEBUDAYAAN	60.000.000	
				Nilai Indeks Kepuasan Masyarakat Internal Perangkat Daerah			
					DINAS PENDIDIKAN DAN KEBUDAYAAN	4.686.775.427	
			PROGRAM PENGELOLAAN PENDIDIKAN				
				Rata-rata Angka Partisipasi Sekolah (APrS)			

**Prioritas Pembangunan Daerah berdasarkan Prioritas Daerah**

No	Prioritas Prov/Kab/Kota	Sasaran Prioritas	Program	Indikator Kinerja	SKPD Pelaksana Program Prioritas	Jumlah (Rp)	Ket
1	2	3	4	5	6	7	8
					DINAS PENDIDIKAN DAN KEBUDAYAAN	252.448.600.000	
				---			
					DINAS PENDIDIKAN DAN KEBUDAYAAN	166.000.000	
			PROGRAM PENDIDIK DAN TENAGA KEPENDIDIKAN				
			Persentase pendidik dan tenaga kependidikan di satuan Pendidikan yang berkualifikasi minimal D IV/S1				
					DINAS PENDIDIKAN DAN KEBUDAYAAN	1.250.000.000	
			PROGRAM PENUNJANG URUSAN PEMERINTAHAN DAERAH KABUPATEN/KOTA				
			Indeks Kepuasan Masyarakat (IKM) Internal Perangkat Daerah				
					DINAS KESEHATAN	305.000.000	
			Indeks Kepuasan Masyarakat (IKM) Perangkat Daerah				
					DINAS KESEHATAN	73.000.000.000	
			IKM Internal				
					RUMAH SAKIT IBU DAN ANAK SAYANG IBU	20.500.000.000	
			Indeks Kepuasan Masyarakat (IKM) Internal Perangkat Daerah				
					RUMAH SAKIT UMUM DAERAH KOTA BALIKPAPAN	90.500.000.000	
			PROGRAM PEMENUHAN UPAYA KESEHATAN PERORANGAN DAN UPAYA KESEHATAN MASYARAKAT				
			Indeks Kepuasan Masyarakat				
					DINAS KESEHATAN	183.604.522.564	
			IKM Eksternal				

**Prioritas Pembangunan Daerah berdasarkan Prioritas Daerah**

<b>No</b>	<b>Prioritas Prov/Kab/Kota</b>	<b>Sasaran Prioritas</b>	<b>Program</b>	<b>Indikator Kinerja</b>	<b>SKPD Pelaksana Program Prioritas</b>	<b>Jumlah (Rp)</b>	<b>Ket</b>
<b>1</b>	<b>2</b>	<b>3</b>	<b>4</b>	<b>5</b>	<b>6</b>	<b>7</b>	<b>8</b>
					RUMAH SAKIT IBU DAN ANAK SAYANG IBU	2.900.000.000	
				Indeks Kepuasan Masyarakat			
					RUMAH SAKIT UMUM DAERAH KOTA BALIKPAPAN	12.499.992.000	
			PROGRAM PENINGKATAN KAPASITAS SUMBER DAYA MANUSIA KESEHATAN				
			Persentase Tenaga Kesehatan Lulus Uji Kompetensi dan Berijin				
					DINAS KESEHATAN	1.131.995.000	
			PROGRAM SEDIAAN FARMASI, ALAT KESEHATAN DAN MAKANAN MINUMAN				
			Persentase Ijin Usaha Farmasi, Alat Kesehatan dan Makan minum yang diterbitkan				
					DINAS KESEHATAN	260.000.000	
			Presentase Ijin Farmasi, Alat Kesehatan dan Makan Minum yang diterbitkan				
					DINAS KESEHATAN	700.000.000	
			PROGRAM PEMBERDAYAAN MASYARAKAT BIDANG KESEHATAN				
			Persentase Upaya Kesehatan Berbasis Masyarakat (UKBM) Aktif				
					DINAS KESEHATAN	4.250.000.000	
			PROGRAM PENUNJANG URUSAN PEMERINTAHAN DAERAH KABUPATEN/KOTA				
			IKM Internal Perangkat Daerah				
					BADAN PENANGGULANGAN BENCANA DAERAH	490.000.000	
			PROGRAM PENANGGULANGAN BENCANA				
			Persentase Cakupan Pelayanan Penanggulangan Bencana				

**Prioritas Pembangunan Daerah berdasarkan Prioritas Daerah**

No	Prioritas Prov/Kab/Kota	Sasaran Prioritas	Program	Indikator Kinerja	SKPD Pelaksana Program Prioritas	Jumlah (Rp)	Ket	
1	2	3	4	5	6	7	8	
					BADAN PENANGGULANGAN BENCANA DAERAH	437.500.000		
			PROGRAM PENCEGAHAN, PENANGGULANGAN, PENYELAMATAN KEBAKARAN DAN PENYELAMATAN NON KEBAKARAN					
				Persentase Cakupan Pelayanan Penanggulangan Bencana				
					BADAN PENANGGULANGAN BENCANA DAERAH	5.100.000.000		
				Persentase Cakupan Pelayanan Pencegahan, Penanggulangan, Penyelamatan Kebakaran dan Non Kebakaran				
					BADAN PENANGGULANGAN BENCANA DAERAH	5.000.000.000		
			PROGRAM PENUNJANG URUSAN PEMERINTAHAN DAERAH KABUPATEN/KOTA					
				Indek Kepuasan Masyarakat (IKM ) Internal Perangkat Daerah				
					DINAS SOSIAL	8.434.218.200		
			PROGRAM PEMBERDAYAAN SOSIAL					
				0Persentase Potensi Sumber Kesejahteraan Sosial yang mendapatkan pembinaan				
					DINAS SOSIAL	848.999.900		
			PROGRAM REHABILITASI SOSIAL					
				Persentase layanan rehabilitas sosial Penyandang Masalah Kesejahteraan Sosial (PMKS) yang terpenuhi				
					DINAS SOSIAL	1.544.440.778		
			PROGRAM PERLINDUNGAN DAN JAMINAN SOSIAL					
				Persentase Anak terlantar dan fakir miskin yang memperoleh perlindungan dan jaminan sosial				
					DINAS SOSIAL	1.554.249.950		
			PROGRAM PENANGANAN BENCANA					

**Prioritas Pembangunan Daerah berdasarkan Prioritas Daerah**

No	Prioritas Prov/Kab/Kota	Sasaran Prioritas	Program	Indikator Kinerja	SKPD Pelaksana Program Prioritas	Jumlah (Rp)	Ket
1	2	3	4	5	6	7	8
				Persentase korban bencana alam dan sosial yang terpenuhi kebutuhan dasarnya pada saat dan setelah tanggap darurat bencana daerah kabupaten / kota			
					DINAS SOSIAL	783.394.900	
			PROGRAM PENGELOLAAN TAMAN MAKAM PAHLAWAN				
				Persentase pengelolaan Taman Makam Pahlawan			
					DINAS SOSIAL	240.000.000	
			PROGRAM PENUNJANG URUSAN PEMERINTAHAN DAERAH KABUPATEN/KOTA				
				Jumlah Paket Peralatan dan Perlengkapan Kantor yang Disediakan			
					DINAS PEMBERDAYAAN PEREMPUAN , PERLINDUNGAN ANAK DAN KELUARGA BERENCANA	952.972.063	
				Nilai Indeks Kepuasan Masyarakat (Internal)			
					DINAS PEMBERDAYAAN PEREMPUAN , PERLINDUNGAN ANAK DAN KELUARGA BERENCANA	2.094.183.263	
			PROGRAM PENGARUSUTAMAAN GENDER DAN PEMBERDAYAAN PEREMPUAN				
				Prosentase Jumlah OPD yang Telah Melakukan Penyusunan Anggaran yang Responsif Gender			
					DINAS PEMBERDAYAAN PEREMPUAN , PERLINDUNGAN ANAK DAN KELUARGA BERENCANA	150.000.000	
				Prosentase jumlah OPD yang telah melakukan penyusunan anggaran yang Responsif Gender (Jumlah OPD yang telah menyusun Anggaran Responsif Gender/Seluruh OPD x 100)			

**Prioritas Pembangunan Daerah berdasarkan Prioritas Daerah**

<b>No</b>	<b>Prioritas Prov/Kab/Kota</b>	<b>Sasaran Prioritas</b>	<b>Program</b>	<b>Indikator Kinerja</b>	<b>SKPD Pelaksana Program Prioritas</b>	<b>Jumlah (Rp)</b>	<b>Ket</b>	
<b>1</b>	<b>2</b>	<b>3</b>	<b>4</b>	<b>5</b>	<b>6</b>	<b>7</b>	<b>8</b>	
					DINAS PEMBERDAYAAN PEREMPUAN , PERLINDUNGAN ANAK DAN KELUARGA BERENCANA	300.000.000		
			PROGRAM PERLINDUNGAN PEREMPUAN					
				Rasio Kekerasan Terhadap Perempuan termasuk TPPO per 100.000 Penduduk Perempuan				
					DINAS PEMBERDAYAAN PEREMPUAN , PERLINDUNGAN ANAK DAN KELUARGA BERENCANA	500.000.000		
				Rasio Kekerasan Terhadap Perempuan termasuk TPPO Per 100.000 Penduduk Perempuan				
					DINAS PEMBERDAYAAN PEREMPUAN , PERLINDUNGAN ANAK DAN KELUARGA BERENCANA	75.000.000		
			PROGRAM PENINGKATAN KUALITAS KELUARGA					
				Persentase Kecamatan yang Memiliki Layanan Pusat Pembelajaran Keluarga				
					DINAS PEMBERDAYAAN PEREMPUAN , PERLINDUNGAN ANAK DAN KELUARGA BERENCANA	700.000.000		
			PROGRAM PENGELOLAAN SISTEM DATA GENDER DAN ANAK					
				Presentase OPD yang Memiliki Data Terpilah				

**Prioritas Pembangunan Daerah berdasarkan Prioritas Daerah**

<b>No</b>	<b>Prioritas Prov/Kab/Kota</b>	<b>Sasaran Prioritas</b>	<b>Program</b>	<b>Indikator Kinerja</b>	<b>SKPD Pelaksana Program Prioritas</b>	<b>Jumlah (Rp)</b>	<b>Ket</b>	
<b>1</b>	<b>2</b>	<b>3</b>	<b>4</b>	<b>5</b>	<b>6</b>	<b>7</b>	<b>8</b>	
					DINAS PEMBERDAYAAN PEREMPUAN , PERLINDUNGAN ANAK DAN KELUARGA BERENCANA	200.000.000		
			PROGRAM PEMENUHAN HAK ANAK (PHA)					
				Persentase tindak lanjut rekomendasi Gugus Tugas KLA				
					DINAS PEMBERDAYAAN PEREMPUAN , PERLINDUNGAN ANAK DAN KELUARGA BERENCANA	449.999.750		
				Persentase Tindak Lanjut Rekomendasi Gugus Tugas KLA				
					DINAS PEMBERDAYAAN PEREMPUAN , PERLINDUNGAN ANAK DAN KELUARGA BERENCANA	260.000.000		
			PROGRAM PERLINDUNGAN KHUSUS ANAK					
				Persentase Penyelesaian Penanganan Klien pada UPTD PPA				
					DINAS PEMBERDAYAAN PEREMPUAN , PERLINDUNGAN ANAK DAN KELUARGA BERENCANA	855.851.300		
				Presentase Penyelesaian Penanganan klien pada UPTD PPA (jumlah klien UPTD PPA yang sudah tuntas penanganannya dibagi jumlah klien yang ditangani UPTD PPA dikalikan 100)				

**Prioritas Pembangunan Daerah berdasarkan Prioritas Daerah**

No	Prioritas Prov/Kab/Kota	Sasaran Prioritas	Program	Indikator Kinerja	SKPD Pelaksana Program Prioritas	Jumlah (Rp)	Ket	
1	2	3	4	5	6	7	8	
					DINAS PEMBERDAYAAN PEREMPUAN , PERLINDUNGAN ANAK DAN KELUARGA BERENCANA	600.000.000		
			PROGRAM PENGENDALIAN PENDUDUK					
				Prosentase tindak lanjut rekomendasi kebijakan terkait pengendalian penduduk				
					DINAS PEMBERDAYAAN PEREMPUAN , PERLINDUNGAN ANAK DAN KELUARGA BERENCANA	707.600.300		
			PROGRAM PEMBINAAN KELUARGA BERENCANA (KB)					
				Persentase PUS yang ingin ber-KB tidak terpenuhi (Unmet Need) (Jumlah PUS yang ingin ber-KB tetapi tidak terlayani /Jumlah Pasangan Usia Subur x 100 %)				
					DINAS PEMBERDAYAAN PEREMPUAN , PERLINDUNGAN ANAK DAN KELUARGA BERENCANA	167.462.533		
				Prosentase PUS yang ingin ber-KB tidak terpenuhi (Unmet Need)				
					DINAS PEMBERDAYAAN PEREMPUAN , PERLINDUNGAN ANAK DAN KELUARGA BERENCANA	433.065.900		
			PROGRAM PEMBERDAYAAN DAN PENINGKATAN KELUARGA SEJAHTERA (KS)					
				Cakupan keluarga yang menjadi anggota kelompok kegiatan/poktan				



**Prioritas Pembangunan Daerah berdasarkan Prioritas Daerah**

No	Prioritas Prov/Kab/Kota	Sasaran Prioritas	Program	Indikator Kinerja	SKPD Pelaksana Program Prioritas	Jumlah (Rp)	Ket
1	2	3	4	5	6	7	8
					DINAS PEMBERDAYAAN PEREMPUAN , PERLINDUNGAN ANAK DAN KELUARGA BERENCANA	957.875.000	
				Persentase Keluarga yang Menjadi Anggota Kelompok Kegiatan/Poktan			
					DINAS PEMBERDAYAAN PEREMPUAN , PERLINDUNGAN ANAK DAN KELUARGA BERENCANA	957.875.000	
			PROGRAM PENUNJANG URUSAN PEMERINTAHAN DAERAH KABUPATEN/KOTA				
			IKM Internal Perangkat Daerah				
					DINAS PEMUDA, OLAH RAGA DAN PARIWISATA	10.139.792.400	
			PROGRAM PENGEMBANGAN KAPASITAS DAYA SAING KEPEMUDAAN				
				Persentase Pemuda Yang Kreatif, Inovatif dan Mandiri			
					DINAS PEMUDA, OLAH RAGA DAN PARIWISATA	2.898.595.600	
			PROGRAM PENGEMBANGAN KAPASITAS DAYA SAING KEOLAHRAGAAN				
				Persentase atlet yang berprestasi			
					DINAS PEMUDA, OLAH RAGA DAN PARIWISATA	2.577.072.000	
				Persentase atlet yang berprestasi			
					DINAS PEMUDA, OLAH RAGA DAN PARIWISATA	5.160.365.000	
			PROGRAM PENGEMBANGAN KAPASITAS KEPRAMUKAAN				

**Prioritas Pembangunan Daerah berdasarkan Prioritas Daerah**

<b>No</b>	<b>Prioritas Prov/Kab/Kota</b>	<b>Sasaran Prioritas</b>	<b>Program</b>	<b>Indikator Kinerja</b>	<b>SKPD Pelaksana Program Prioritas</b>	<b>Jumlah (Rp)</b>	<b>Ket</b>
<b>1</b>	<b>2</b>	<b>3</b>	<b>4</b>	<b>5</b>	<b>6</b>	<b>7</b>	<b>8</b>
				Persentase organisasi kepramukaan aktif			
					DINAS PEMUDA, OLAH RAGA DAN PARIWISATA	1.176.815.000	
			PROGRAM PENUNJANG URUSAN PEMERINTAHAN DAERAH KABUPATEN/KOTA				
				Nilai Indeks Kepuasan Masyarakat Internal Perangkat Daerah			
					DINAS PENDIDIKAN DAN KEBUDAYAAN	339.134.624.573	
			PROGRAM PENGEMBANGAN KEBUDAYAAN				
				Persentase pengembangan kebudayaan			
					DINAS PENDIDIKAN DAN KEBUDAYAAN	1.050.000.000	
			PROGRAM PENGEMBANGAN KESENIAN TRADISIONAL				
				Persentase kelompok sanggar seni yang terlibat dalam festival seni			
					DINAS PENDIDIKAN DAN KEBUDAYAAN	220.000.000	
			PROGRAM PEMBINAAN SEJARAH				
				Persentase SDM Lembaga Sejarah Lokal yang diberdayakan			
					DINAS PENDIDIKAN DAN KEBUDAYAAN	60.000.000	
			PROGRAM PELESTARIAN DAN PENGELOLAAN CAGAR BUDAYA				
				Persentase Cagar Budaya dan Warisan Budaya Takbenda yang ditetapkan			
					DINAS PENDIDIKAN DAN KEBUDAYAAN	910.000.000	
				Presentasase Cagara Budaya dan Warisan Budaya Takbenda yang ditetapkan			

**Prioritas Pembangunan Daerah berdasarkan Prioritas Daerah**

No	Prioritas Prov/Kab/Kota	Sasaran Prioritas	Program	Indikator Kinerja	SKPD Pelaksana Program Prioritas	Jumlah (Rp)	Ket
1	2	3	4	5	6	7	8
					DINAS PENDIDIKAN DAN KEBUDAYAAN	80.000.000	
			PROGRAM PENUNJANG URUSAN PEMERINTAHAN DAERAH KABUPATEN/KOTA				
				IKM Internal Perangkat Daerah			
					DINAS PERPUSTAKAAN DAN ARSIP	8.975.157.791	
			PROGRAM PEMBINAAN PERPUSTAKAAN				
				Persentase perpustakaan yang memenuhi standar nasional			
					DINAS PERPUSTAKAAN DAN ARSIP	736.841.998	
			PROGRAM PENGELOLAAN ARSIP				
				Persentase arsip yang dikelola			
					DINAS PERPUSTAKAAN DAN ARSIP	283.000.000	
			PROGRAM PERLINDUNGAN DAN PENYELAMATAN ARSIP				
				Persentase arsip yang dilindungi dan terselamatkan			
					DINAS PERPUSTAKAAN DAN ARSIP	90.000.000	
			PROGRAM PERIZINAN PENGGUNAAN ARSIP				
				Persentase perizinan penggunaan arsip			
					DINAS PERPUSTAKAAN DAN ARSIP	15.000.000	
			PROGRAM PENINGKATAN DAYA TARIK DESTINASI PARIWISATA				
				Persentase Peningkatan Daya Tarik Wisata			

**Prioritas Pembangunan Daerah berdasarkan Prioritas Daerah**

No	Prioritas Prov/Kab/Kota	Sasaran Prioritas	Program	Indikator Kinerja	SKPD Pelaksana Program Prioritas	Jumlah (Rp)	Ket
1	2	3	4	5	6	7	8
					DINAS PEMUDA, OLAH RAGA DAN PARIWISATA	325.000.000	
				Prosentase Destinasi Pariwisata yang dikelola			
					DINAS PEMUDA, OLAH RAGA DAN PARIWISATA	150.125.000	
			PROGRAM PEMASARAN PARIWISATA				
				Prosentase Pertumbuhan Jumlah Kunjungan Pariwisata			
					DINAS PEMUDA, OLAH RAGA DAN PARIWISATA	2.714.626.000	
			PROGRAM PENGEMBANGAN SUMBER DAYA PARIWISATA DAN EKONOMI KREATIF				
				Persentase Peningkatan Kapasitas Pelaku Pariwisata dan Ekonomi Kreatif			
					DINAS PEMUDA, OLAH RAGA DAN PARIWISATA	537.156.000	
			PROGRAM PENUNJANG URUSAN PEMERINTAHAN DAERAH KABUPATEN/KOTA				
				Indeks Kepuasan Masyarakat Internal Perangkat Daerah			
					BADAN PENGELOLA PAJAK DAERAH DAN RETRIBUSI DAERAH	30.601.511.276	
				Indeks Kepuasan Masyarakat (IKM) Internal Perangkat Daerah			
					BADAN PENGELOLA KEUANGAN DAERAH	203.995.000	
			PROGRAM PENGELOLAAN KEUANGAN DAERAH				
				Persentase tahapan penyusunan Perda dan Perwal tentang APBD, P-APBD, dan LKPD serta realisasi APBD yang tepat waktu			
					BADAN PENGELOLA KEUANGAN DAERAH	1.488.200.000	
			PROGRAM PENUNJANG URUSAN PEMERINTAHAN DAERAH KABUPATEN/KOTA				

**Prioritas Pembangunan Daerah berdasarkan Prioritas Daerah**

No	Prioritas Prov/Kab/Kota	Sasaran Prioritas	Program	Indikator Kinerja	SKPD Pelaksana Program Prioritas	Jumlah (Rp)	Ket
1	2	3	4	5	6	7	8
				Indeks Kepuasan Masyarakat (IKM) Internal Perangkat Daerah			
					BADAN KEPEGAWAIAN DAN PENGEMBANGAN SUMBER DAYA MANUSIA	22.888.000	
			PROGRAM KEPEGAWAIAN DAERAH				
				Persentase ASN dengan kriteria kinerja baik			
					BADAN KEPEGAWAIAN DAN PENGEMBANGAN SUMBER DAYA MANUSIA	50.000.000	
				Presentase sistem informasi ASN yang terintegrasi			
					BADAN KEPEGAWAIAN DAN PENGEMBANGAN SUMBER DAYA MANUSIA	217.495.200	
			PROGRAM PENELITIAN DAN PENGEMBANGAN DAERAH				
				Persentase hasil penelitian dan pengembangan yang ditindaklanjuti			
					BADAN PERENCANAAN PEMBANGUNAN DAERAH PENELITIAN DAN PENGEMBANGAN	150.000.000	
<b>3</b>	<b>Mewujudkan Pemerataan Infrastruktur yang berkualitas</b>						
		---					
			PROGRAM PENUNJANG URUSAN PEMERINTAHAN DAERAH KABUPATEN/KOTA				
				Indeks Kepuasan Masyarakat (IKM) Internal Perangkat Daerah			
					DINAS PEKERJAAN UMUM	19.313.284.100	
			PROGRAM PENGELOLAAN SUMBER DAYA AIR (SDA)				
				Persentase Pengelolaan Sumber Daya Air di Kota Balikpapan			

**Prioritas Pembangunan Daerah berdasarkan Prioritas Daerah**

No	Prioritas Prov/Kab/Kota	Sasaran Prioritas	Program	Indikator Kinerja	SKPD Pelaksana Program Prioritas	Jumlah (Rp)	Ket	
1	2	3	4	5	6	7	8	
					DINAS PEKERJAAN UMUM	13.960.695.000		
			PROGRAM PENGELOLAAN DAN PENGEMBANGAN SISTEM PENYEDIAAN AIR MINUM					
				Persentase Jumlah Rumah Tangga yang mendapatkan Akses Air Minum Perpipaan dan Non Perpipaan				
					DINAS PEKERJAAN UMUM	14.836.375.000		
			PROGRAM PENGEMBANGAN SISTEM DAN PENGELOLAAN PERSAMPAHAN REGIONAL					
				Persentase Penyediaan Sarana Persampahan				
					DINAS PEKERJAAN UMUM	3.273.875.000		
			PROGRAM PENGELOLAAN DAN PENGEMBANGAN SISTEM AIR LIMBAH					
				Persentase Rumah Tangga yang Memiliki Akses Terhadap Layanan Sanitasi Layak				
					DINAS PEKERJAAN UMUM	2.931.115.002		
			PROGRAM PENGELOLAAN DAN PENGEMBANGAN SISTEM DRAINASE					
				Persentase Luas Kawasan Permukiman Rawan Banjir yang terlindungi oleh infrastruktur Pengendalian Banjir di WS Kewenangan Kabupaten/Kota				
					DINAS PEKERJAAN UMUM	121.792.255.000		
			PROGRAM PENGEMBANGAN PERMUKIMAN					
				Persentase Pelayanan Jalan Lingkungan				
					DINAS PEKERJAAN UMUM	91.280.000.000		
			PROGRAM PENATAAN BANGUNAN GEDUNG					
				Persentase Bangunan yang memiliki izin				

**Prioritas Pembangunan Daerah berdasarkan Prioritas Daerah**

No	Prioritas Prov/Kab/Kota	Sasaran Prioritas	Program	Indikator Kinerja	SKPD Pelaksana Program Prioritas	Jumlah (Rp)	Ket
1	2	3	4	5	6	7	8
					DINAS PEKERJAAN UMUM	88.850.334.600	
			PROGRAM PENYELENGGARAAN JALAN				
				Persentase Panjang jalan dalam kondisi mantab			
					DINAS PEKERJAAN UMUM	85.091.684.400	
			PROGRAM PENGEMBANGAN JASA KONSTRUKSI				
				Persentase Proyek yang menjadi kewenangan pengawasannya tanpa kecelakaan konstruksi			
					DINAS PEKERJAAN UMUM	1.339.375.000	
			PROGRAM PENUNJANG URUSAN PEMERINTAHAN DAERAH KABUPATEN/KOTA				
				IKM internal Perangkat Daerah			
					DINAS PERUMAHAN DAN PERMUKIMAN	1.206.038.850	
				IKM Internal Perangkat Daerah			
					DINAS PERUMAHAN DAN PERMUKIMAN	8.434.910.965	
			PROGRAM PENGEMBANGAN PERUMAHAN				
				Persentase penyediaan rumah layak huni bagi masyarakat terdampak korban bencana dan relokasi program pemerintah kabupaten/kota			
					DINAS PERUMAHAN DAN PERMUKIMAN	7.517.200.000	
			PROGRAM KAWASAN PERMUKIMAN				
				Luasan Kawasan Kumuh			
					DINAS PERUMAHAN DAN PERMUKIMAN	3.535.350.000	

**Prioritas Pembangunan Daerah berdasarkan Prioritas Daerah**

No	Prioritas Prov/Kab/Kota	Sasaran Prioritas	Program	Indikator Kinerja	SKPD Pelaksana Program Prioritas	Jumlah (Rp)	Ket	
1	2	3	4	5	6	7	8	
			PROGRAM PENINGKATAN PRASARANA, SARANA DAN UTILITAS UMUM (PSU)					
				Persentase peningkatan PSU pada lingkungan perumahan				
					DINAS PERUMAHAN DAN PERMUKIMAN	1.603.500.000		
			PROGRAM PENUNJANG URUSAN PEMERINTAHAN DAERAH KABUPATEN/KOTA					
				IKM Internal Perangkat Daerah				
					BADAN PENANGGULANGAN BENCANA DAERAH	10.000.000		
			PROGRAM PENANGGULANGAN BENCANA					
				Persentase Cakupan Pelayanan Penanggulangan Bencana				
					BADAN PENANGGULANGAN BENCANA DAERAH	755.000.000		
			PROGRAM PENCEGAHAN, PENANGGULANGAN, PENYELAMATAN KEBAKARAN DAN PENYELAMATAN NON KEBAKARAN					
				Persentase Cakupan Pelayanan Penanggulangan Bencana				
					BADAN PENANGGULANGAN BENCANA DAERAH	5.782.400.000		
				Persentase Cakupan Pelayanan Pencegahan, Penanggulangan, Penyelamatan Kebakaran dan Non Kebakaran				
					BADAN PENANGGULANGAN BENCANA DAERAH	6.247.400.000		
			PROGRAM PENUNJANG URUSAN PEMERINTAHAN DAERAH KABUPATEN/KOTA					
				IKM Internal Perangkat Daerah				
					DINAS PERHUBUNGAN	29.316.304.723		



**Prioritas Pembangunan Daerah berdasarkan Prioritas Daerah**

No	Prioritas Prov/Kab/Kota	Sasaran Prioritas	Program	Indikator Kinerja	SKPD Pelaksana Program Prioritas	Jumlah (Rp)	Ket	
1	2	3	4	5	6	7	8	
			PROGRAM PENYELENGGARAAN LALU LINTAS DAN ANGKUTAN JALAN (LLAJ)					
				Persentase load faktor angkutan orang umum				
					DINAS PERHUBUNGAN	9.449.692.800		
				Persentase sarana dan prasarana jalan layak fungsi				
					DINAS PERHUBUNGAN	54.087.039.465		
			PROGRAM PENGELOLAAN PELAYARAN					
				Persentase pelayanan kepelabuhanan				
					DINAS PERHUBUNGAN	851.000.000		
			PROGRAM PENINGKATAN DAYA TARIK DESTINASI PARIWISATA					
				Persentase Peningkatan Daya Tarik Wisata				
					DINAS PEMUDA, OLAH RAGA DAN PARIWISATA	3.367.606.000		
<b>4</b>	<b>Meningkatkan Kualitas Kota yang Berwawasan Lingkungan</b>							
		---						
			PROGRAM PEMENUHAN UPAYA KESEHATAN PERORANGAN DAN UPAYA KESEHATAN MASYARAKAT					
				Indeks Kepuasan Masyarakat				
					DINAS KESEHATAN	850.000.000		
			PROGRAM PENATAAN BANGUNAN DAN LINGKUNGANNYA					
				Persentase kesesuaian pelaksanaan penataan bangunan dan lingkungan				
					DINAS PERTANAHAN DAN PENATAAN RUANG	14.892.488.400		
			PROGRAM PENYELENGGARAAN PENATAAN RUANG					
				Indeks penyelenggaraan penataan ruang				

**Prioritas Pembangunan Daerah berdasarkan Prioritas Daerah**

No	Prioritas Prov/Kab/Kota	Sasaran Prioritas	Program	Indikator Kinerja	SKPD Pelaksana Program Prioritas	Jumlah (Rp)	Ket	
1	2	3	4	5	6	7	8	
					DINAS PERTANAHAN DAN PENATAAN RUANG	1.706.782.000		
			PROGRAM PENUNJANG URUSAN PEMERINTAHAN DAERAH KABUPATEN/KOTA					
				Indeks Kepuasan Masyarakat (IKM) Internal Perangkat Daerah				
					SATUAN POLISI PAMONG PRAJA	25.596.741.980		
			PROGRAM PENINGKATAN KETENTERAMAN DAN KETERTIBAN UMUM					
				Presentase Penurunan Kasus Pelanggaran Perda				
					SATUAN POLISI PAMONG PRAJA	4.555.516.000		
			PROGRAM PENUNJANG URUSAN PEMERINTAHAN DAERAH KABUPATEN/KOTA					
				IKM Internal Perangkat Daerah				
					DINAS PERTANAHAN DAN PENATAAN RUANG	11.667.784.300		
			PROGRAM PENYELESAIAN SENGKETA TANAH GARAPAN					
				Persentase fasilitasi penanganan sengketa tanah garapan melalui mediasi				
					DINAS PERTANAHAN DAN PENATAAN RUANG	60.000.000		
			PROGRAM PENYELESAIAN GANTI KERUGIAN DAN SANTUNAN TANAH UNTUK PEMBANGUNAN					
				Persentase Luas Tanah yang diberikan ganti rugi yang dilaksanakan oleh DPPR				
					DINAS PERTANAHAN DAN PENATAAN RUANG	33.651.765.300		
			PROGRAM PENGELOLAAN IZIN MEMBUKA TANAH					
				Persentase luas tanah yang sudah dimanfaatkan				

**Prioritas Pembangunan Daerah berdasarkan Prioritas Daerah**

No	Prioritas Prov/Kab/Kota	Sasaran Prioritas	Program	Indikator Kinerja	SKPD Pelaksana Program Prioritas	Jumlah (Rp)	Ket	
1	2	3	4	5	6	7	8	
					DINAS PERTANAHAN DAN PENATAAN RUANG	121.180.000		
			PROGRAM PENUNJANG URUSAN PEMERINTAHAN DAERAH KABUPATEN/KOTA					
				Indeks Kepuasan Masyarakat (IKM) Internal Perangkat Daerah				
					DINAS LINGKUNGAN HIDUP	18.209.788.000		
			PROGRAM PERENCANAAN LINGKUNGAN HIDUP					
				Persentase ketersediaan data dokumen perencanaan				
					DINAS LINGKUNGAN HIDUP	954.998.700		
			PROGRAM PENGENDALIAN PENCEMARAN DAN/ATAU KERUSAKAN LINGKUNGAN HIDUP					
				Jumlah upaya pemulihan pencemaran/kerusakan lingkungan hidup				
					DINAS LINGKUNGAN HIDUP	159.999.850		
				Persentase Pengendalian pencemaran dan kerusakan lingkungan yang dilaksanakan				
					DINAS LINGKUNGAN HIDUP	159.999.850		
				Persentase Pengendalian Pencemaran dan Kerusakan Lingkungan yang dilaksanakan				
					DINAS LINGKUNGAN HIDUP	399.999.700		
				Persentase Pengendalian Pencemaran dan Kerusakan Lingkungan Yang Dilaksanakan				
					DINAS LINGKUNGAN HIDUP	1.000.000.000		
			PROGRAM PENGELOLAAN KEANEKARAGAMAN HAYATI (KEHATI)					
				Persentase RTH yang dikelola				

**Prioritas Pembangunan Daerah berdasarkan Prioritas Daerah**

No	Prioritas Prov/Kab/Kota	Sasaran Prioritas	Program	Indikator Kinerja	SKPD Pelaksana Program Prioritas	Jumlah (Rp)	Ket	
1	2	3	4	5	6	7	8	
					DINAS LINGKUNGAN HIDUP	33.857.000.000		
			PROGRAM PENGENDALIAN BAHAN BERBAHAYA DAN BERACUN (B3) DAN LIMBAH BAHAN BERBAHAYA DAN BERACUN (LIMBAH B3)					
				Persentase usaha/kegiatan penghasil limbah B3 yang melaporkan limbahnya				
					DINAS LINGKUNGAN HIDUP	580.000.000		
			PROGRAM PEMBINAAN DAN PENGAWASAN TERHADAP IZIN LINGKUNGAN DAN IZIN PERLINDUNGAN DAN PENGELOLAAN LINGKUNGAN HIDUP (PPLH)					
				Persentase usaha atau kegiatan yang memiliki izin lingkungan				
					DINAS LINGKUNGAN HIDUP	225.000.000		
			PROGRAM PENINGKATAN PENDIDIKAN, PELATIHAN DAN PENYULUHAN LINGKUNGAN HIDUP UNTUK MASYARAKAT					
				persentase peningkatan pendidikan, pelatihan, dan penyuluhan LH				
					DINAS LINGKUNGAN HIDUP	569.997.700		
			PROGRAM PENGHARGAAN LINGKUNGAN HIDUP UNTUK MASYARAKAT					
				Persentase pemberian penghargaan lingkungan hidup kepada masyarakat yang terselenggara				
					DINAS LINGKUNGAN HIDUP	250.000.000		
			PROGRAM PENANGANAN PENGADUAN LINGKUNGAN HIDUP					
				Persentase Penanganan Pengaduan yang terselesaikan				
					DINAS LINGKUNGAN HIDUP	149.999.750		
			PROGRAM PENGELOLAAN PERSAMPAHAN					
				Persentase pengelolaan persampahan				

**Prioritas Pembangunan Daerah berdasarkan Prioritas Daerah**

No	Prioritas Prov/Kab/Kota	Sasaran Prioritas	Program	Indikator Kinerja	SKPD Pelaksana Program Prioritas	Jumlah (Rp)	Ket
1	2	3	4	5	6	7	8
					DINAS LINGKUNGAN HIDUP	71.249.980.356	
			PROGRAM PENGEMBANGAN EKONOMI KREATIF MELALUI PEMANFAATAN DAN PERLINDUNGAN HAK KEKAYAAN INTELEKTUAL				
				Peresentase Sub Sektor Ekraf yang terfasilitasi dalam pendaftaran kekayaan intelektualnya			
					DINAS PEMUDA, OLAH RAGA DAN PARIWISATA	207.256.000	
			PROGRAM PENUNJANG URUSAN PEMERINTAHAN DAERAH KABUPATEN/KOTA				
				0Indeks Kepuasan Masyarakat (IKM) Internal Perangkat Daerah			
					BADAN KESATUAN BANGSA DAN POLITIK	4.000.000.000	
				Indeks Kepuasan Masyarakat (IKM) Internal Perangkat Daerah			
					BADAN KESATUAN BANGSA DAN POLITIK	3.152.949.240	
			PROGRAM PENGUATAN IDEOLOGI PANCASILA DAN KARAKTER KEBANGSAAN				
				Persentase Pelaksanaan Fasilitasi Pemahaman Masyarakat terhadap 4 Konsensus Nasional			
					BADAN KESATUAN BANGSA DAN POLITIK	1.027.741.700	
			PROGRAM PENINGKATAN PERAN PARTAI POLITIK DAN LEMBAGA PENDIDIKAN MELALUI PENDIDIKAN POLITIK DAN PENGEMBANGAN ETIKA SERTA BUDAYA POLITIK				
				Persentase Fasilitasi Pendidikan Politik			
					BADAN KESATUAN BANGSA DAN POLITIK	8.183.041.300	
			PROGRAM PEMBERDAYAAN DAN PENGAWASAN ORGANISASI KEMASYARAKATAN				
				Persentase Fasilitasi Organisasi Kemasyarakatan yang Telah Melaporan pada Pemerintah Kota Balikpapan			
					BADAN KESATUAN BANGSA DAN POLITIK	619.920.000	

**Prioritas Pembangunan Daerah berdasarkan Prioritas Daerah**

No	Prioritas Prov/Kab/Kota	Sasaran Prioritas	Program	Indikator Kinerja	SKPD Pelaksana Program Prioritas	Jumlah (Rp)	Ket	
1	2	3	4	5	6	7	8	
			PROGRAM PEMBINAAN DAN PENGEMBANGAN KETAHANAN EKONOMI, SOSIAL, DAN BUDAYA					
				Persentase Pemuda yang mengikuti sosialisasi konsep P4GN				
					BADAN KESATUAN BANGSA DAN POLITIK	686.132.000		
			PROGRAM PENINGKATAN KEWASPADAAN NASIONAL DAN PENINGKATAN KUALITAS DAN FASILITASI PENANGANAN KONFLIK SOSIAL					
				Persentase Monitoring Potensi Konflik				
					BADAN KESATUAN BANGSA DAN POLITIK	2.224.098.100		
<b>5</b>	<b>Mewujudkan Ekonomi Kerakyatan yang Berbasis Keunggulan Lokal</b>							
		---						
			PROGRAM PEMBERDAYAAN SOSIAL					
				Persentase Potensi Sumber Kesejahteraan Sosial yang mendapatkan pembinaan				
					DINAS SOSIAL	549.999.950		
			PROGRAM PENUNJANG URUSAN PEMERINTAHAN DAERAH KABUPATEN/KOTA					
				Indeks kepuasan Masyarakat (IKM) Internal Perangkat Daerah				
					DINAS PANGAN, PERTANIAN DAN PERIKANAN	4.201.389.100		
				Indeks Kepuasan MAsyarakat (IKM) Internal Perangkat Daerah				
					DINAS PANGAN, PERTANIAN DAN PERIKANAN	13.250.000.000		
			PROGRAM PENINGKATAN DIVERSIFIKASI DAN KETAHANAN PANGAN MASYARAKAT					
				Persentase ketersediaan pangan (Tersedianya cadangan beras / jagung sesuai kebutuhan)				

**Prioritas Pembangunan Daerah berdasarkan Prioritas Daerah**

No	Prioritas Prov/Kab/Kota	Sasaran Prioritas	Program	Indikator Kinerja	SKPD Pelaksana Program Prioritas	Jumlah (Rp)	Ket
1	2	3	4	5	6	7	8
					DINAS PANGAN, PERTANIAN DAN PERIKANAN	33.250.000	
				Persentase Ketersediaan pangan (tersedianya cadangan beras/jagung sesuai kebutuhan)			
					DINAS PANGAN, PERTANIAN DAN PERIKANAN	500.000.000	
			PROGRAM PENANGANAN KERAWANAN PANGAN				
				Persentase penanganan Daerah Rawan Pangan			
					DINAS PANGAN, PERTANIAN DAN PERIKANAN	100.000.000	
			PROGRAM PENGAWASAN KEAMANAN PANGAN				
				Persentase Pangan Segar asal Tumbuhan Yang aman			
					DINAS PANGAN, PERTANIAN DAN PERIKANAN	196.000.000	
			PROGRAM PENUNJANG URUSAN PEMERINTAHAN DAERAH KABUPATEN/KOTA				
				IKM Internal Perangkat Daerah			
					DINAS KEPENDUDUKAN DAN PENCATATAN SIPIL	28.070.000	
				Indeks Kepuasan Masyarakat (IKM) Internal Perangkat Daerah			
					DINAS KOPERASI, USAHA MIKRO, KECIL, MENENGAH DAN PERINDUSTRIAN	7.778.703.400	
			PROGRAM PELAYANAN IZIN USAHA SIMPAN PINJAM				

**Prioritas Pembangunan Daerah berdasarkan Prioritas Daerah**

No	Prioritas Prov/Kab/Kota	Sasaran Prioritas	Program	Indikator Kinerja	SKPD Pelaksana Program Prioritas	Jumlah (Rp)	Ket
1	2	3	4	5	6	7	8
				Persentase koperasi yang telah memiliki izin usaha simpan pinjam			
					DINAS KOPERASI, USAHA MIKRO, KECIL, MENENGAH DAN PERINDUSTRIAN	50.000.000	
			PROGRAM PENGAWASAN DAN PEMERIKSAAN KOPERASI				
				Persentase Koperasi yang Melaksanakan RAT			
					DINAS KOPERASI, USAHA MIKRO, KECIL, MENENGAH DAN PERINDUSTRIAN	83.124.700	
			PROGRAM PENILAIAN KESEHATAN KSP/USP KOPERASI				
				Persentase koperasi yang meningkat status kesehatannya			
					DINAS KOPERASI, USAHA MIKRO, KECIL, MENENGAH DAN PERINDUSTRIAN	49.999.998	
			PROGRAM PEMBERDAYAAN DAN PERLINDUNGAN KOPERASI				
				persentase koperasi sehat			
					DINAS KOPERASI, USAHA MIKRO, KECIL, MENENGAH DAN PERINDUSTRIAN	50.000.000	
			PROGRAM PEMBERDAYAAN USAHA MENENGAH, USAHA KECIL, DAN USAHA MIKRO (UMKM)				
				Persentase Usaha Mikro yang menjadi wirausaha			
					DINAS KOPERASI, USAHA MIKRO, KECIL, MENENGAH DAN PERINDUSTRIAN	1.705.200.000	



**Prioritas Pembangunan Daerah berdasarkan Prioritas Daerah**

No	Prioritas Prov/Kab/Kota	Sasaran Prioritas	Program	Indikator Kinerja	SKPD Pelaksana Program Prioritas	Jumlah (Rp)	Ket	
1	2	3	4	5	6	7	8	
			PROGRAM PENGEMBANGAN UMKM					
				persentase usaha mikro yang meningkat omsetnya				
					DINAS KOPERASI, USAHA MIKRO, KECIL, MENENGAH DAN PERINDUSTRIAN	7.380.081.613		
			PROGRAM PENUNJANG URUSAN PEMERINTAHAN DAERAH KABUPATEN/KOTA					
				IKM Internal Perangkat Daerah				
					DINAS PENANAMAN MODAL DAN PELAYANAN TERPADU SATU PINTU	13.077.281.000		
			PROGRAM PENGEMBANGAN IKLIM PENANAMAN MODAL					
				Persentase pelaku usaha yang mendapat manfaat insentif bidang penanaman modal				
					DINAS PENANAMAN MODAL DAN PELAYANAN TERPADU SATU PINTU	163.500.000		
			PROGRAM PROMOSI PENANAMAN MODAL					
				Persentase minat investasi dalam kegiatan Promosi Penanaman Modal Daerah				
					DINAS PENANAMAN MODAL DAN PELAYANAN TERPADU SATU PINTU	2.500.000.000		
			PROGRAM PELAYANAN PENANAMAN MODAL					
				Persentase Pelayanan Perizinan dan Non Perizinan yang diterbitkan				
					DINAS PENANAMAN MODAL DAN PELAYANAN TERPADU SATU PINTU	341.939.000		
			PROGRAM PENGENDALIAN PELAKSANAAN PENANAMAN MODAL					

**Prioritas Pembangunan Daerah berdasarkan Prioritas Daerah**

No	Prioritas Prov/Kab/Kota	Sasaran Prioritas	Program	Indikator Kinerja	SKPD Pelaksana Program Prioritas	Jumlah (Rp)	Ket
1	2	3	4	5	6	7	8
				Persentase Perusahaan (debottlenecking) yang difasilitasi permasalahan penanaman modalnya			
					DINAS PENANAMAN MODAL DAN PELAYANAN TERPADU SATU PINTU	226.960.000	
			PROGRAM PENGELOLAAN DATA DAN SISTEM INFORMASI PENANAMAN MODAL				
				Persentase data dan informasi perizinan dan non perizinan yang berlaku efektif			
					DINAS PENANAMAN MODAL DAN PELAYANAN TERPADU SATU PINTU	370.320.000	
			PROGRAM PENGELOLAAN PERIKANAN TANGKAP				
				Jumlah Produksi Perikanan Tangkap			
					DINAS PANGAN, PERTANIAN DAN PERIKANAN	250.000.000	
			PROGRAM PENGELOLAAN PERIKANAN BUDIDAYA				
				Jumlah Produksi Perikanan Budidaya			
					DINAS PANGAN, PERTANIAN DAN PERIKANAN	1.224.982.375	
			PROGRAM PENINGKATAN DAYA TARIK DESTINASI PARIWISATA				
				Persentase Peningkatan Daya Tarik Wisata			
					DINAS PEMUDA, OLAH RAGA DAN PARIWISATA	1.602.623.000	
			PROGRAM PEMASARAN PARIWISATA				
				Prosentase Pertumbuhan Jumlah Kunjungan Pariwisata			
					DINAS PEMUDA, OLAH RAGA DAN PARIWISATA	550.000.000	

**Prioritas Pembangunan Daerah berdasarkan Prioritas Daerah**

No	Prioritas Prov/Kab/Kota	Sasaran Prioritas	Program	Indikator Kinerja	SKPD Pelaksana Program Prioritas	Jumlah (Rp)	Ket	
1	2	3	4	5	6	7	8	
			PROGRAM PENGEMBANGAN EKONOMI KREATIF MELALUI PEMANFAATAN DAN PERLINDUNGAN HAK KEKAYAAN INTELEKTUAL					
				Persentase Sub sektor ekraf yang terfasilitasi dalam pendaftaran kekayaan intelektualnya				
					DINAS PEMUDA, OLAH RAGA DAN PARIWISATA	160.000.000		
			PROGRAM PENYEDIAAN DAN PENGEMBANGAN SARANA PERTANIAN					
				Persentase Sarana Pertanian yang tersedia				
					DINAS PANGAN, PERTANIAN DAN PERIKANAN	950.000.000		
			PROGRAM PENYEDIAAN DAN PENGEMBANGAN PRASARANA PERTANIAN					
				Persentase Prasarana Pertanian yang tersedia				
					DINAS PANGAN, PERTANIAN DAN PERIKANAN	2.575.000.000		
			PROGRAM PENGENDALIAN KESEHATAN HEWAN DAN KESEHATAN MASYARAKAT VETERINER					
				Persentase Kesehatan Hewan dan kesehatan masyarakat veteriner yang terlayani				
					DINAS PANGAN, PERTANIAN DAN PERIKANAN	594.000.000		
			PROGRAM PENYULUHAN PERTANIAN					
				Persentase Peningkatan Kelas kelompok tani				
					DINAS PANGAN, PERTANIAN DAN PERIKANAN	674.928.000		
			PROGRAM PENUNJANG URUSAN PEMERINTAHAN DAERAH KABUPATEN/KOTA					
				Indeks Kepuasan Masyarakat (IKM) Internal Perangkat Daerah				

**Prioritas Pembangunan Daerah berdasarkan Prioritas Daerah**

No	Prioritas Prov/Kab/Kota	Sasaran Prioritas	Program	Indikator Kinerja	SKPD Pelaksana Program Prioritas	Jumlah (Rp)	Ket	
1	2	3	4	5	6	7	8	
					DINAS PERDAGANGAN	15.723.534.870		
			PROGRAM PERIZINAN DAN PENDAFTARAN PERUSAHAAN					
				persentase pelaku usaha yang telah diverifikasi dan memperoleh rekomendasi				
					DINAS PERDAGANGAN	375.159.780		
			PROGRAM PENINGKATAN SARANA DISTRIBUSI PERDAGANGAN					
				Persentase sarana distribusi perdagangan yang terkelola				
					DINAS PERDAGANGAN	13.216.566.326		
			PROGRAM STABILISASI HARGA BARANG KEBUTUHAN POKOK DAN BARANG PENTING					
				persentase penurunan koefisien variasi harga antar waktu				
					DINAS PERDAGANGAN	538.181.000		
			PROGRAM PENGEMBANGAN EKSPOR					
				Nilai ekspor bersih non migas				
					DINAS PERDAGANGAN	200.000.000		
			PROGRAM STANDARDISASI DAN PERLINDUNGAN KONSUMEN					
				Persentase alat – alat ukur, takar, timbang dan perlengkapannya (UTTP) bertanda tera sah yang berlaku				
					DINAS PERDAGANGAN	119.861.800		
				Persentase alat-alat ukur,takar,timbang dan perlengkapannya (UTTP) bertanda ter sah yang berlaku				
					DINAS PERDAGANGAN	393.494.532		
			PROGRAM PENGGUNAAN DAN PEMASARAN PRODUK DALAM NEGERI					
				Persentase pelaku binaan yang meningkat omsetnya				
					DINAS PERDAGANGAN	100.000.000		
			PROGRAM PERENCANAAN DAN PEMBANGUNAN INDUSTRI					
				Persentase Pertumbuhan Industri Kecil dan Menengah				

**Prioritas Pembangunan Daerah berdasarkan Prioritas Daerah**

<b>No</b>	<b>Prioritas Prov/Kab/Kota</b>	<b>Sasaran Prioritas</b>	<b>Program</b>	<b>Indikator Kinerja</b>	<b>SKPD Pelaksana Program Prioritas</b>	<b>Jumlah (Rp)</b>	<b>Ket</b>
<b>1</b>	<b>2</b>	<b>3</b>	<b>4</b>	<b>5</b>	<b>6</b>	<b>7</b>	<b>8</b>
					DINAS KOPERASI, USAHA MIKRO, KECIL, MENENGAH DAN PERINDUSTRIAN	2.260.397.187	
			PROGRAM PENGENDALIAN IZIN USAHA INDUSTRI				
				Persentase hasil pemantauan Izin Usaha Industri (IUI) Kecil dan Industri Menengah yang dikeluarkan oleh instansi terkait			
					DINAS KOPERASI, USAHA MIKRO, KECIL, MENENGAH DAN PERINDUSTRIAN	100.000.000	
			PROGRAM PENGELOLAAN SISTEM INFORMASI INDUSTRI NASIONAL				
				persentase penyediaan informasi industri yang lengkap dan terkini			
					DINAS KOPERASI, USAHA MIKRO, KECIL, MENENGAH DAN PERINDUSTRIAN	150.000.000	
			PROGRAM PEMERINTAHAN DAN KESEJAHTERAAN RAKYAT				
				Persentase Pelaksanaan Koordinasi dan Sinkronisasi Penyusunan Kebijakan di Bagian Pemerintahan, Kesejahteraan Rakyat, Hukum, dan Kerjasama			
					SEKRETARIAT DAERAH	18.133.929.434	

**LAMPIRAN**  
**TABEL 3.4**

### Prioritas Program, Kegiatan, Sub Kegiatan dan Indikator Kinerja

No	Program			Kegiatan			Sub Kegiatan				
	Program	Indikator Kinerja		Kegiatan	Indikator Kinerja		Sub Kegiatan	Indikator Kinerja		Lokasi Sub Kegiatan	Ket.
		Hasil Program	Target Capaian		Keluaran Kegiatan	Target Capaian		Keluaran Sub Kegiatan	Target Capaian		
	<b>1.01 URUSAN PEMERINTAHAN BIDANG PENDIDIKAN</b>										
	<b>1.01.01 PROGRAM PENUNJANG URUSAN PEMERINTAHAN DAERAH KABUPATEN/KOTA</b>	Nilai Indek Kepuasan Masyarakat Internal Perangkat Daerah	86,18 Nilai	1.01.01.2.01 Perencanaan, Penganggaran, dan Evaluasi Kinerja Perangkat Daerah	Jumlah Dokumen Perencanaan Perangkat Daerah	1 Dokumen	1.01.01.2.01.07 Evaluasi Kinerja Perangkat Daerah	Jumlah Laporan Evaluasi Kinerja Perangkat Daerah	21 Laporan	Kota Balikpapan	
					Jumlah Dokumen Perencanaan Perangkat Daerah	254 Dokumen					
					Jumlah Dokumen Perubahan DPA-SKPD dan Laporan Hasil Koordinasi Penyusunan Dokumen Perubahan DPA-SKPD	165 Dokumen					
					Jumlah Dokumen Perubahan RKA-SKPD dan Laporan Hasil Koordinasi Penyusunan Dokumen Perubahan RKA-SKPD	165 Dokumen					
					Jumlah Dokumen Perubahan RKA-SKPD dan Laporan Hasil Koordinasi Penyusunan Dokumen Perubahan RKA-SKPD	254 Dokumen					
					Jumlah Dokumen RKA-SKPD dan Laporan Hasil Koordinasi Penyusunan Dokumen RKA-SKPD	254 Dokumen					
					Jumlah Laporan Capaian Kinerja dan Ikhtisar Realisasi Kinerja SKPD dan Laporan Hasil Koordinasi Penyusunan Laporan Capaian Kinerja dan Ikhtisar Realisasi Kinerja SKPD	1 Laporan					
					Jumlah Laporan Evaluasi Kinerja Perangkat Daerah	21 Laporan					

No	Program			Kegiatan			Sub Kegiatan				
	Program	Indikator Kinerja		Kegiatan	Indikator Kinerja		Sub Kegiatan	Indikator Kinerja		Lokasi Sub Kegiatan	Ket.
		Hasil Program	Target Capaian		Keluaran Kegiatan	Target Capaian		Keluaran Sub Kegiatan	Target Capaian		
				1.01.01.2.02 Administrasi Keuangan Perangkat Daerah	Jumlah Dokumen Bahan Tanggapan Pemeriksaan dan Tindak Lanjut Pemeriksaan Jumlah Dokumen Hasil Penyediaan Administrasi Pelaksanaan Tugas ASN Jumlah Dokumen Koordinasi dan Pelaksanaan Akuntansi SKPD Jumlah Dokumen Pelaporan dan Analisis Prognosis Realisasi Anggaran Jumlah Laporan Keuangan Akhir Tahun SKPD dan Laporan Hasil Koordinasi Penyusunan Laporan Keuangan Akhir Tahun SKPD Jumlah Laporan Keuangan Bulanan/ Triwulanan/ Semesteran SKPD dan Laporan Koordinasi Penyusunan Laporan Keuangan Bulanan/Triwulanan/Semesteran SKPD Jumlah Orang yang Menerima Gaji dan Tunjangan ASN	4 Dokumen 13 Dokumen 12 Dokumen 4 Dokumen 1 Laporan	1.01.01.2.02.02 Penyediaan Administrasi Pelaksanaan Tugas ASN	Jumlah Dokumen Hasil Penyediaan Administrasi Pelaksanaan Tugas ASN	13 Dokumen	Kota Balikpapan	
				1.01.01.2.06 Administrasi Umum Perangkat Daerah	Jumlah Dokumen Bahan Bacaan dan Peraturan Perundang-Undangan yang Disediakan Jumlah Dokumen Dukungan Pelaksanaan Sistem Pemerintahan Berbasis Elektronik pada SKPD Jumlah Laporan Penyelenggaraan Rapat Koordinasi dan Konsultasi SKPD Jumlah Paket Bahan Logistik Kantor yang Disediakan Jumlah Paket Barang Cetak dan Penggandaan yang Disediakan Jumlah Paket Komponen Instalasi Listrik/Penerangan Bangunan Kantor yang Disediakan Jumlah Paket Peralatan dan Perlengkapan Kantor yang Disediakan	1 Dokumen 1 Dokumen 500 Laporan 80 Paket 4 Paket 12 Paket 4 Paket	1.01.01.2.06.01 Penyediaan Komponen Instalasi Listrik/Penerangan Bangunan Kantor	Jumlah Paket Komponen Instalasi Listrik/Penerangan Bangunan Kantor yang Disediakan	12 Paket	Semua Kab/Kota Kota Balikpapan	
							1.01.01.2.06.02 Penyediaan Peralatan dan Perlengkapan Kantor	Jumlah Paket Peralatan dan Perlengkapan Kantor yang Disediakan	4 Paket	Semua Kab/Kota Kota Balikpapan	



No	Program			Kegiatan			Sub Kegiatan				
	Program	Indikator Kinerja		Kegiatan	Indikator Kinerja		Sub Kegiatan	Indikator Kinerja		Lokasi Sub Kegiatan	Ket.
		Hasil Program	Target Capaian		Keluaran Kegiatan	Target Capaian		Keluaran Sub Kegiatan	Target Capaian		
							1.01.01.2.06.04 Penyediaan Bahan Logistik Kantor	Jumlah Paket Bahan Logistik Kantor yang Disediakan	80 Paket	Semua Kab/Kota Kota Balikpapan	
							1.01.01.2.06.05 Penyediaan Barang Cetak dan Penggandaan	Jumlah Paket Barang Cetak dan Penggandaan yang Disediakan	4 Paket	Semua Kab/Kota Kota Balikpapan	
							1.01.01.2.06.06 Penyediaan Bahan Bacaan dan Peraturan Perundang-undangan	Jumlah Dokumen Bahan Bacaan dan Peraturan Perundang-Undangan yang Disediakan	1 Dokumen	Semua Kab/Kota Kota Balikpapan	
							1.01.01.2.06.09 Penyelenggaraan Rapat Koordinasi dan Konsultasi SKPD	Jumlah Laporan Penyelenggaraan Rapat Koordinasi dan Konsultasi SKPD	500 Laporan	Semua Kab/Kota Kota Balikpapan	
							1.01.01.2.06.11 Dukungan Pelaksanaan Sistem Pemerintahan Berbasis Elektronik pada SKPD	Jumlah Dokumen Dukungan Pelaksanaan Sistem Pemerintahan Berbasis Elektronik pada SKPD	1 Paket	Kota Balikpapan	
			1.01.01.2.08 Penyediaan Jasa Penunjang Urusan Pemerintahan Daerah	Jumlah Laporan Penyediaan Jasa Komunikasi, Sumber Daya Air dan Listrik yang Disediakan 3 Laporan Jumlah Laporan Penyediaan Jasa Pelayanan Umum Kantor yang Disediakan 2 Laporan			1.01.01.2.08.02 Penyediaan Jasa Komunikasi, Sumber Daya Air dan Listrik	Jumlah Laporan Penyediaan Jasa Komunikasi, Sumber Daya Air dan Listrik yang Disediakan	3 Laporan	Semua Kab/Kota Kota Balikpapan	
							1.01.01.2.08.04 Penyediaan Jasa Pelayanan Umum Kantor	Jumlah Laporan Penyediaan Jasa Pelayanan Umum Kantor yang Disediakan	2 Laporan	Semua Kab/Kota Kota Balikpapan	
			1.01.01.2.09 Pemeliharaan Barang Milik Daerah Penunjang Urusan Pemerintahan Daerah	Jumlah Gedung Kantor dan Bangunan Lainnya yang Dipelihara/Direhabilitasi 3 Unit Jumlah Kendaraan Perorangan Dinas atau Kendaraan Dinas Jabatan yang Dipelihara dan dibayarkan Pajaknya 67 Unit Jumlah Peralatan dan Mesin Lainnya yang Dipelihara 7 Unit Jumlah Sarana dan Prasarana Pendukung Gedung Kantor atau Bangunan Lainnya yang Dipelihara/Direhabilitasi 1 Unit			1.01.01.2.09.01 Penyediaan Jasa Pemeliharaan, Biaya Pemeliharaan, dan Pajak Kendaraan Perorangan Dinas atau Kendaraan Dinas Jabatan	Jumlah Kendaraan Perorangan Dinas atau Kendaraan Dinas Jabatan yang Dipelihara dan dibayarkan Pajaknya	67 Kendaraan	Semua Kab/Kota Kota Balikpapan	
							1.01.01.2.09.06 Pemeliharaan Peralatan dan Mesin Lainnya	Jumlah Peralatan dan Mesin Lainnya yang Dipelihara	7 Peralatan	Semua Kab/Kota Kota Balikpapan	
							1.01.01.2.09.09 Pemeliharaan/Rehabilitasi Gedung Kantor dan Bangunan Lainnya	Jumlah Gedung Kantor dan Bangunan Lainnya yang Dipelihara/Direhabilitasi	3 Gedung	Semua Kab/Kota Kota Balikpapan	

No	1.01.02 PROGRAM PENGELOLAAN	Program		1.01.02.2.01 Pengelolaan	Kegiatan	1.01.02.2.01.02 Penambahan Ruang Kelas Baru	Sub Kegiatan		Kota Balikpapan	Ket.	
	PENDIDIKAN Program	Indikator Kinerja		Pendidikan Sekolah Dasar Kegiatan	Indikator Kinerja		Sub Kegiatan	Indikator Kinerja			Lokasi Sub Kegiatan
		Hasil Program	Target Capaian		Keluaran Kegiatan	Target Capaian		Keluaran Sub Kegiatan	Target Capaian		
		Rata-rata Angka Partisipasi Sekolah (APrS)	87.03 %		Jumlah Mebel sekolah yang Tersedia 1000 Paket Jumlah Pendidik dan Tenaga Kependidikan yang Mendapatkan Fasilitas Kenaikan Pangkat/Golongan, Pemberian Promosi, Peningkatan Kompetensi dan Kualifikasi 3310 Orang Jumlah Perlengkapan Peserta Didik yang Tersedia 38877 Unit Jumlah Perlengkapan Sekolah yang Tersedia 300 Paket Jumlah Perpustakaan Sekolah yang Telah Dibangun 153 Ruang Jumlah Peserta Didik Sekolah Dasar yang Menerima Biaya Personil Peserta Didik 200 Peserta Jumlah Ruang Kelas Baru yang Bertambah 214 Unit Jumlah Ruang Kelas Baru yang Bertambah 1742 Ruang Jumlah Ruang Kelas yang Direhabilitasi Sedang/Berat 1728 Ruang Jumlah Ruang Unit Kesehatan Sekolah yang Telah Dibangun 7 Objek Jumlah Ruang Unit Kesehatan Sekolah yang Telah Dibangun 151 Ruang Jumlah Sarana, Prasarana dan Utilitas Sekolah yang Telah Dibangun 214 Unit Jumlah Satuan Pendidikan Dasar yang Siap Dievaluasi dan Melaksanakan Rekomendasi 216 SatPendidikan Jumlah Satuan Pendidikan yang Menyelenggarakan Proses Belajar dan Ujian 216 SatPendidikan Jumlah Sekolah Baru yang Telah Dibangun 7 Orang Jumlah Sekolah Baru yang Telah Dibangun 214 Unit Jumlah Sekolah Dasar yang Dilaksanakan Pembinaan Kelembagaan dan manajemen sekolah 213 SatPendidikan Jumlah Sekolah Dasar yang Mengelola Dana BOS 184 SatPendidikan Jumlah Sekolah Dasar yang Mengelola Dana BOS 184 Satuan Pendidikan Jumlah siswa yang menerima Biaya Operasional Sekolah pada Sekolah Dasar Negeri/Swasta 184 Satuan Pendidikan		Jumlah Ruang Kelas Baru yang Bertambah 1742 Ruang				

No	Program	Program		Kegiatan	Kegiatan		Sub Kegiatan	Sub Kegiatan		Lokasi Sub Kegiatan	Ket.
		Indikator Kinerja			Indikator Kinerja			Indikator Kinerja			
		Hasil Program	Target Capaian		Keluaran Kegiatan	Target Capaian		Keluaran Sub Kegiatan	Target Capaian		
					Jumlah siswa yang menerima Biaya Operasional Sekolah pada Sekolah Dasar Negeri/Swasta 400 Siswa						
					Jumlah Siswa yang Mengikuti Ajang Kompetisi/Lomba Akademik dan Non Akademik 21549 Peserta						
					Jumlah Tenaga Pendidik dan Kependidikan yang menerima gaji 20 Orang						
					Jumlah Tenaga Pendidik dan Kependidikan yang menerima gaji 184 Siswa						
					Jumlah Tenaga Pengelola yang Meningkatkan Kapasitasnya dalam Pengelolaan Dana BOS Sekolah Dasar 639 Orang						
						1.01.02.2.01.04 Pembangunan Ruang Unit Kesehatan Sekolah	Jumlah Ruang Unit Kesehatan Sekolah yang Telah Dibangun	151 Ruang		Kota Balikpapan	
						1.01.02.2.01.05 Pembangunan Perpustakaan Sekolah	Jumlah Perpustakaan Sekolah yang Telah Dibangun	153 Ruang		Kota Balikpapan	
						1.01.02.2.01.06 Pembangunan Sarana, Prasarana dan Utilitas Sekolah	Jumlah Sarana, Prasarana dan Utilitas Sekolah yang Telah Dibangun	214 Unit		Kota Balikpapan	
						1.01.02.2.01.08 Rehabilitasi Sedang/Berat Ruang Kelas	Jumlah Ruang Kelas yang Direhabilitasi Sedang/Berat	1728 Ruang		Kota Balikpapan	
						1.01.02.2.01.17 Pengadaan Perlengkapan Siswa	Jumlah Perlengkapan Peserta Didik yang Tersedia	38877 Unit		Kota Balikpapan	
						1.01.02.2.01.21 Penyediaan Biaya Personil Peserta Didik Sekolah Dasar	Jumlah Peserta Didik Sekolah Dasar yang Menerima Biaya Personil Peserta Didik	200 Peserta Didik		Kota Balikpapan	
						1.01.02.2.01.23 Penyelenggaraan Proses Belajar dan Ujian bagi Peserta Didik	Jumlah Satuan Pendidikan yang Menyelenggarakan Proses Belajar dan Ujian	216 Satuan Pendidikan		Kota Balikpapan	
						1.01.02.2.01.24 Penyiapan dan Tindak Lanjut Evaluasi Satuan Pendidikan Dasar	Jumlah Satuan Pendidikan Dasar yang Siap Dievaluasi dan Melaksanakan Rekomendasi	216 Satuan Pendidikan		Kota Balikpapan	
						1.01.02.2.01.25 Pembinaan Minat, Bakat dan Kreativitas Siswa	Jumlah Siswa yang Mengikuti Ajang Kompetisi/Lomba Akademik dan Non Akademik	21549 Peserta Didik		Kota Balikpapan	
						1.01.02.2.01.27 Pengembangan Karir Pendidik dan Tenaga Kependidikan pada Satuan Pendidikan Sekolah Dasar	Jumlah Pendidik dan Tenaga Kependidikan yang Mendapatkan Fasilitas Kenaikan Pangkat/Golongan, Pemberian Promosi, Peningkatan Kompetensi dan Kualifikasi	3310 Orang		Kota Balikpapan	
						1.01.02.2.01.28 Pembinaan Kelembagaan dan Manajemen Sekolah	Jumlah Sekolah Dasar yang Dilaksanakan Pembinaan Kelembagaan dan manajemen sekolah	213 Satuan Pendidikan		Kota Balikpapan	
						1.01.02.2.01.29 Pengelolaan Dana BOS Sekolah Dasar	Guru dan Tenaga Pendidikan	16 Orang		Semua Kab/Kota	

No	Program		Kegiatan	Kegiatan		Sub Kegiatan	Sub Kegiatan		Kota Balikpapan	Ket.	
	Program	Indikator Kinerja		Indikator Kinerja			Indikator Kinerja		Lokasi Sub Kegiatan		
		Hasil Program		Target Capaian	Keluaran Kegiatan		Target Capaian	Keluaran Sub Kegiatan	Target Capaian		
							Jumlah guru/tendik yang menerima operasional	9 Orang			
							Jumlah guru/tendik yang menerima operasional	14 Orang			
							Jumlah guru/tendik yang menerima operasional	15 Orang			
							Jumlah guru yang menerima operasional	10 orang			
							Jumlah guru yang menerima operasional	25 Orang			
							Jumlah Pendidik dan Tenaga Kependidikan	11 Orang			
							Jumlah Pendidik dan Tenaga Kependidikan yang menerima gaji	9 Orang			
							Jumlah Pendidik dan Tenaga Kependidikan yang menerima gaji	31 Orang			
							Jumlah Pendidik dan Tenaga Pendidik	25 Orang			
							Jumlah Sekolah Dasar yang Mengelola Dana BOS Pendidikan	0 Satuan Pendidikan			
							Jumlah Sekolah Dasar yang Mengelola Dana BOS Pendidikan	1 Satuan Pendidikan			
							Jumlah Sekolah Dasar yang Mengelola Dana BOS Pendidikan	184 Satuan Pendidikan			
							Jumlah siswa yang menerima Bantuan Operasional Sekolah pada Sekolah Dasar Negeri/Swasta	355 Siswa			
							Jumlah siswa yang menerima Bantuan Operasional Sekolah pada Sekolah Dasar Negeri/Swasta	753 Siswa			
							Jumlah siswa yang menerima Bantuan Operasional Sekolah pada Sekolah Dasar Negeri/Swasta	959 Siswa			
							Jumlah Siswa Yang Menerima Bantuan Operasional Sekolah Pada Sekolah Dasar Negeri / Swasta	376 Siswa			
							Jumlah siswa yang menerima Biayay operasional Sekolah pada Sekolah Dasar Negeri / Swasta	152 Siswa			
							Jumlah siswa yang menerima Biaya Operaional Sekolah pada Sekolah Dasar	336 Siswa			
							Jumlah siswa yang menerima Biaya Operasional Sekolah Pada Sekolah Dasar Negeri/Swasta	205 Siswa			
							Jumlah siswa yang menerima biaya operasional	217 Siswa			
							Jumlah siswa yang menerima biaya Operasional	167 Siswa			
							Jumlah Siswa Yang Menerima Biaya Operasional	289 Siswa			
							Jumlah siswa yang menerima Biaya Operasional Daerah	313 Siswa			
							Jumlah siswa yang menerima Biaya Operasional pada Sekolah Dasar Negeri / Swasta	239 Siswa			
							Jumlah Siswa yang menerima Biaya Operasional pada Sekolah Dasar Negeri/Swasta	471 Siswa			
							Jumlah Siswa Yang Menerima Biaya Operasional pada Sekolah Dasar Negeri/Swasta	283 Siswa			
							Jumlah Siswa yang Menerima Biaya Operasional pada Sekolah Dasar Negeri/SwastaSekolah	152 Siswa			
							Jumlah siswa yang menerima Biaya Operasional Sekolah	701 Siswa			
							Jumlah Siswa Yang menerima Biaya Operasional Sekolah	58 Siswa			

No	Program		Kegiatan	Kegiatan		Sub Kegiatan	Sub Kegiatan		Lokasi Sub Kegiatan	Ket.	
	Program	Indikator Kinerja		Indikator Kinerja			Indikator Kinerja				
		Hasil Program		Target Capaian	Keluaran Kegiatan		Target Capaian	Keluaran Sub Kegiatan			Target Capaian
							Jumlah Siswa Yang menerima Biaya Operasional Sekolah	130 Siswa			
							Jumlah Siswa Yang menerima Biaya Operasional Sekolah	168 Siswa			
							Jumlah Siswa Yang menerima Biaya Operasional Sekolah	314 Siswa			
							Jumlah Siswa Yang menerima Biaya Operasional Sekolah	355 Siswa			
							Jumlah Siswa Yang menerima Biaya Operasional Sekolah	365 Siswa			
							Jumlah Siswa Yang menerima Biaya Operasional Sekolah	404 Siswa			
							Jumlah Siswa Yang menerima Biaya Operasional Sekolah	509 Siswa			
							Jumlah Siswa Yang menerima Biaya Operasional Sekolah	520 Siswa			
							Jumlah Siswa Yang menerima Biaya Operasional Sekolah	544 Siswa			
							Jumlah Siswa Yang menerima Biaya Operasional Sekolah	627 Siswa			
							Jumlah Siswa Yang menerima Biaya Operasional Sekolah	689 Siswa			
							Jumlah siswa yang menerima Biaya Operasional Sekolah Dasar Negeri / Swasta	285 Siswa			
							Jumlah siswa yang menerima Biaya Operasional Sekolah Dasar Negeri/Swasta	238 Orang			
							Jumlah siswa yang menerima Biaya Operasional Sekolah Dasar Negeri/Swasta	486 Siswa			
							Jumlah Siswa yang menerima Biaya Operasional Sekolah Dasar Negeri/Swasta	213 Siswa			
							Jumlah Siswa yang menerima Biaya Operasional Sekolah Dasar Negeri/Swasta	309 Siswa			
							Jumlah Siswa yang menerima Biaya Operasional Sekolah Dasar Negeri/Swasta	533 Siswa			
							Jumlah Siswa yang menerima Biaya Operasional Sekolah Dasar Negeri/Swasta	826 Siswa			
							Jumlah Siswa yang menerima Biaya Operasional Sekolah Dasar Negeri/ Swasta	162 Siswa			
							Jumlah Siswa Yang Menerima Biaya Operasional Sekolah Dasar Negeri / Swasta	271 Siswa			
							Jumlah siswa yang menerima Biaya Operasional Sekolah pada Sekolah Dasar Negeri	365 Siswa			
							Jumlah Siswa yang Menerima Biaya Operasional Sekolah pada Sekolah Dasar Negeri	163 Siswa			
							Jumlah Siswa yang Menerima Biaya Operasional Sekolah pada Sekolah Dasar Negeri	734 Siswa			
							jumlah siswa yang menerima Biaya Operasional Sekolah pada sekolah dasar negeri/swasta	118 Siswa			
							Jumlah siswa yang menerima biaya operasional	818 Siswa			

No	Program		Kegiatan	Kegiatan		Sub Kegiatan	Sub Kegiatan		Lokasi Sub Kegiatan	Ket.	
	Program	Indikator Kinerja		Indikator Kinerja			Indikator Kinerja				
		Hasil Program		Target Capaian	Keluaran Kegiatan		Target Capaian	Keluaran Sub Kegiatan			Target Capaian
							Sekolah pada Sekolah Dasar Negeri/Swasta				
							Jumlah siswa yang menerima Biaya Operasional Sekolah pada Sekolah Dasar Negeri / Swasta	440 Siswa			
							Jumlah siswa yang menerima Biaya Operasional Sekolah pada Sekolah Dasar Negeri/Swasta	1 Siswa			
							Jumlah siswa yang menerima Biaya Operasional Sekolah pada Sekolah Dasar Negeri/Swasta	73 Siswa			
							Jumlah siswa yang menerima Biaya Operasional Sekolah pada Sekolah Dasar Negeri/Swasta	143 siswa			
							Jumlah siswa yang menerima Biaya Operasional Sekolah pada Sekolah Dasar Negeri/Swasta	153 siswa			
							Jumlah siswa yang menerima Biaya Operasional Sekolah pada Sekolah Dasar Negeri/Swasta	168 Siswa			
							Jumlah siswa yang menerima Biaya Operasional Sekolah pada Sekolah Dasar Negeri/Swasta	176 Siswa			
							Jumlah siswa yang menerima Biaya Operasional Sekolah pada Sekolah Dasar Negeri/Swasta	179 Siswa			
							Jumlah siswa yang menerima Biaya Operasional Sekolah pada Sekolah Dasar Negeri/Swasta	214 Siswa			
							Jumlah siswa yang menerima Biaya Operasional Sekolah pada Sekolah Dasar Negeri/Swasta	219 Siswa			
							Jumlah siswa yang menerima Biaya Operasional Sekolah pada Sekolah Dasar Negeri/Swasta	231 Siswa			
							Jumlah siswa yang menerima Biaya Operasional Sekolah pada Sekolah Dasar Negeri/Swasta	242 siswa			
							Jumlah siswa yang menerima Biaya Operasional Sekolah pada Sekolah Dasar Negeri/Swasta	247			
							Jumlah siswa yang menerima Biaya Operasional Sekolah pada Sekolah Dasar Negeri/Swasta	259 Siswa			
							Jumlah siswa yang menerima Biaya Operasional Sekolah pada Sekolah Dasar Negeri/Swasta	260 Siswa			
							Jumlah siswa yang menerima Biaya Operasional Sekolah pada Sekolah Dasar Negeri/Swasta	272 siswa			
							Jumlah siswa yang menerima Biaya Operasional Sekolah pada Sekolah Dasar Negeri/Swasta	272 Siswa			
							Jumlah siswa yang menerima Biaya Operasional Sekolah pada Sekolah Dasar Negeri/Swasta	297 Siswa			
							Jumlah siswa yang menerima Biaya Operasional Sekolah pada Sekolah Dasar Negeri/Swasta	322 Siswa			
							Jumlah siswa yang menerima Biaya Operasional Sekolah pada Sekolah Dasar Negeri/Swasta	322 Siswa			
							Jumlah siswa yang menerima Biaya Operasional Sekolah pada Sekolah Dasar Negeri/Swasta	334 Siswa			
							Jumlah siswa yang menerima Biaya Operasional Sekolah pada Sekolah Dasar Negeri/Swasta	343 Siswa			
							Jumlah siswa yang menerima Biaya Operasional Sekolah pada Sekolah Dasar Negeri/Swasta	348 Siswa			
							Jumlah siswa yang menerima Biaya Operasional Sekolah pada Sekolah Dasar Negeri/Swasta	367 Siswa			

No	Program		Kegiatan	Kegiatan		Sub Kegiatan	Sub Kegiatan		Lokasi Sub Kegiatan	Ket.	
	Program	Indikator Kinerja		Indikator Kinerja			Indikator Kinerja				
		Hasil Program		Target Capaian	Keluaran Kegiatan		Target Capaian	Keluaran Sub Kegiatan			Target Capaian
							Jumlah siswa yang menerima Biaya Operasional Sekolah pada Sekolah Dasar Negeri/Swasta	373 Orang			
							Jumlah siswa yang menerima Biaya Operasional Sekolah pada Sekolah Dasar Negeri/Swasta	416 Siswa			
							Jumlah siswa yang menerima Biaya Operasional Sekolah pada Sekolah Dasar Negeri/Swasta	439 Siswa			
							Jumlah siswa yang menerima Biaya Operasional Sekolah pada Sekolah Dasar Negeri/Swasta	498 Siswa			
							Jumlah siswa yang menerima Biaya Operasional Sekolah pada Sekolah Dasar Negeri/Swasta	518 Siswa			
							Jumlah siswa yang menerima Biaya Operasional Sekolah pada Sekolah Dasar Negeri/Swasta	539 Siswa			
							Jumlah siswa yang menerima Biaya Operasional Sekolah pada Sekolah Dasar Negeri/Swasta	566 siswa			
							Jumlah siswa yang menerima Biaya Operasional Sekolah pada Sekolah Dasar Negeri/Swasta	612 Siswa			
							Jumlah siswa yang menerima Biaya Operasional Sekolah pada Sekolah Dasar Negeri/Swasta	617 Siswa			
							Jumlah siswa yang menerima Biaya Operasional Sekolah pada Sekolah Dasar Negeri/Swasta	635 Siswa			
							Jumlah siswa yang menerima Biaya Operasional Sekolah pada Sekolah Dasar Negeri/Swasta	635 Siswa			
							Jumlah siswa yang menerima Biaya Operasional Sekolah pada Sekolah Dasar Negeri/Swasta	658 Siswa			
							Jumlah siswa yang menerima Biaya Operasional Sekolah pada Sekolah Dasar Negeri/Swasta	695 Siswa			
							Jumlah siswa yang menerima Biaya Operasional Sekolah pada Sekolah Dasar Negeri/Swasta	714 Siswa			
							Jumlah siswa yang menerima Biaya Operasional Sekolah pada Sekolah Dasar Negeri/Swasta	733 Siswa			
							Jumlah siswa yang menerima Biaya Operasional Sekolah pada Sekolah Dasar Negeri/Swasta	794 Siswa			
							Jumlah siswa yang menerima Biaya Operasional Sekolah pada Sekolah Dasar Negeri/Swasta	807 Siswa			
							Jumlah siswa yang menerima Biaya Operasional Sekolah pada Sekolah Dasar Negeri/Swasta	808 Siswa			
							Jumlah siswa yang menerima Biaya Operasional Sekolah pada Sekolah Dasar Negeri/Swasta	817 Siswa			
							Jumlah siswa yang menerima Biaya Operasional Sekolah pada Sekolah Dasar Negeri/Swasta	856 Siswa			
							Jumlah siswa yang menerima Biaya Operasional Sekolah pada Sekolah Dasar Negeri/Swasta	966 Siswa			
							Jumlah siswa yang menerima Biaya Operasional Sekolah pada Sekolah Dasar Negeri/Swasta	1014 Siswa			
							Jumlah Siswa yang menerima Biaya Operasional Sekolah pada Sekolah Dasar Negeri / Swasta	439 Siswa			
							Jumlah Siswa yang menerima Biaya Operasional Sekolah pada Sekolah Dasar Negeri/Swasta	202 Siswa			
							Jumlah Siswa yang menerima Biaya Operasional	336 Orang			

No	Program		Kegiatan	Kegiatan		Sub Kegiatan	Sub Kegiatan		Lokasi Sub Kegiatan	Ket.	
	Program	Indikator Kinerja		Indikator Kinerja			Indikator Kinerja				
		Hasil Program		Target Capaian	Keluaran Kegiatan		Target Capaian	Keluaran Sub Kegiatan			Target Capaian
							Sekolah pada Sekolah Dasar Negeri/Swasta				
							Jumlah Siswa yang menerima Biaya Operasional Sekolah pada Sekolah Dasar Negeri/Swasta	709 Siswa			
							Jumlah Siswa yang menerima Biaya Operasional Sekolah Pada Sekolah Dasar Negeri/Swasta	317 Orang			
							Jumlah Siswa yang Menerima Biaya Operasional Sekolah pada Sekolah Dasar Negeri/Swasta	696 Siswa			
							Jumlah Siswa Yang Menerima Biaya Operasional Sekolah Pada Sekolah Dasar Negeri/Swasta	204 Siswa			
							Jumlah Siswa yang menerima Biaya Operasional Sekolah pada Sekolah Dsar Negeri / Swasta	160 Siswa			
							Jumlah siswa yang menerima biaya operasional sekolah pada sekolah Negeri/Swasta	302 Siswa			
							Jumlah siswa yang menerima Biaya Operasional Sekolah pada Sekolah Negeri/Swasta	175 Siswa			
							Jumlah Siswa yang menerima BOS	195 Siswa			
							Jumlah Siswa yang menerima BOS	268 Siswa			
							Jumlah Siswa yang Menerima BOS	163 Siswa			
							Jumlah Siswa yang Menerima BOS	217 Orang			
							Jumlah Siswa yang Menerima BOS	218 Siswa			
							Jumlah Siswa yang Menerima BOS	668 siswa			
							Jumlah Siswa yang menerima BOS Daerah	164 Siswa			
							Jumlah Siswa yang Menerima Dana Bos	337 siswa			
							Jumlah siswa yang menerima dana BOS pada Sekolah Dasar Negeri/Swasta	402 Siswa			
							Jumlah Siswa yang Menerima Dana Operasional Sekolah Negeri/ Swasta	175 Siswa			
							Jumlah siswa yang menerima operasional	149 Siswa			
							Jumlah siswa yang menerima operasional	153 siswa			
							Jumlah Tenaga Pendidik, dan Kependidikan yang Menerima Gaji	12 Orang			
							Jumlah Tenaga Pendidikan dan Kependidikan yang menerima Biaya Operasional	9 Orang			
							Jumlah tenaga pendidik dan kependidikan	11 Orang			
							Jumlah Tenaga Pendidik dan Kependidikan	9 Orang			
							Jumlah Tenaga Pendidik dan Kependidikan	14 Orang			
							Jumlah Tenaga Pendidik dan Kependidikan	28 Orang			
							Jumlah Tenaga Pendidik dan Kependidikan	32 Orang			
							jumlah tenaga pendidik dan kependidikan yang diberi gaji	7 Orang			
							Jumlah Tenaga Pendidik dan Kependidikan yang diberi gaji	7 Orang			
							Jumlah Tenaga Pendidik dan Kependidikan yang diberi gaji	10 Orang			
							Jumlah Tenaga Pendidik dan Kependidikan yang diberi gaji	12 Orang			
							Jumlah Tenaga Pendidik dan Kependidikan yang	13 Orang			



No	Program		Kegiatan	Kegiatan		Sub Kegiatan	Sub Kegiatan		Lokasi Sub Kegiatan	Ket.	
	Program	Indikator Kinerja		Indikator Kinerja			Indikator Kinerja				
		Hasil Program		Target Capaian	Keluaran Kegiatan		Target Capaian	Keluaran Sub Kegiatan			Target Capaian
							diberi gaji				
							Jumlah Tenaga Pendidik dan Kependidikan yang diberi gaji	20 orang			
							Jumlah Tenaga Pendidik dan Kependidikan yang diberi gaji	20 Orang			
							Jumlah Tenaga Pendidik dan Kependidikan yang Diberi Gaji	13 Orang			
							Jumlah Tenaga Pendidik Dan Kependidikan Yang Diberi Gaji	8 Orang			
							Jumlah Tenaga Pendidik Dan Kependidikan Yang Diberi Gaji	15 Orang			
							Jumlah Tenaga Pendidik Dan Kependidikan Yang Diberi Gaji	16 Orang			
							Jumlah tenaga pendidik dan kependidikan yang diberi gaji 22 orang	22 Orang			
							Jumlah Tenaga Pendidik dan Kependidikan Yang Menerima Biaya Operasional	15 Orang			
							Jumlah tenaga pendidik dan kependidikan yang menerima gaji	14 Orang			
							Jumlah tenaga pendidik dan kependidikan yang menerima gaji	22 Orang			
							Jumlah tenaga pendidik dan kependidikan yang menerima gaji	29 Orang			
							Jumlah tenaga pendidik dan Kependidikan yang menerima gaji	14 Orang			
							Jumlah Tenaga Pendidik dan Kependidikan yang menerima gaji	7 Orang			
							Jumlah Tenaga Pendidik dan Kependidikan yang menerima gaji	8 Orang			
							Jumlah Tenaga Pendidik dan Kependidikan yang menerima gaji	8 Orang			
							Jumlah Tenaga Pendidik dan Kependidikan yang menerima gaji	8 Orang			
							Jumlah Tenaga Pendidik dan Kependidikan yang menerima gaji	9 Orang			
							Jumlah Tenaga Pendidik dan Kependidikan yang menerima gaji	9 Orang			
							Jumlah Tenaga Pendidik dan Kependidikan yang menerima gaji	10 Orang			
							Jumlah Tenaga Pendidik dan Kependidikan yang menerima gaji	11 Orang			
							Jumlah Tenaga Pendidik dan Kependidikan yang menerima gaji	11 Orang			
							Jumlah Tenaga Pendidik dan Kependidikan yang menerima gaji	12 orang			
							Jumlah Tenaga Pendidik dan Kependidikan yang menerima gaji	12 Orang			
							Jumlah Tenaga Pendidik dan Kependidikan yang menerima gaji	12 Orang			

No	Program		Kegiatan	Kegiatan		Sub Kegiatan	Sub Kegiatan		Lokasi Sub Kegiatan	Ket.	
	Program	Indikator Kinerja		Indikator Kinerja			Indikator Kinerja				
		Hasil Program		Target Capaian	Keluaran Kegiatan		Target Capaian	Keluaran Sub Kegiatan			Target Capaian
							Jumlah Tenaga Pendidik dan Kependidikan yang menerima gaji	13 Orang			
							Jumlah Tenaga Pendidik dan Kependidikan yang menerima gaji	14 Orang			
							Jumlah Tenaga Pendidik dan Kependidikan yang menerima gaji	15 Orang			
							Jumlah Tenaga Pendidik dan Kependidikan yang menerima gaji	15 Orang			
							Jumlah Tenaga Pendidik dan Kependidikan yang menerima gaji	15 Orang			
							Jumlah Tenaga Pendidik dan Kependidikan yang menerima gaji	16 Orang			
							Jumlah Tenaga Pendidik dan Kependidikan yang menerima gaji	16 Orang			
							Jumlah Tenaga Pendidik dan Kependidikan yang menerima gaji	16 Orang			
							Jumlah Tenaga Pendidik dan Kependidikan yang menerima gaji	16 Orang			
							Jumlah Tenaga Pendidik dan Kependidikan yang menerima gaji	17 Orang			
							Jumlah Tenaga Pendidik dan Kependidikan yang menerima gaji	18 Orang			
							Jumlah Tenaga Pendidik dan Kependidikan yang menerima gaji	21 Orang			
							Jumlah Tenaga Pendidik dan Kependidikan yang menerima gaji	22 orang			
							Jumlah Tenaga Pendidik dan Kependidikan yang menerima gaji	22 Orang			
							Jumlah Tenaga Pendidik dan Kependidikan yang menerima gaji	22 Orang			
							Jumlah Tenaga Pendidik dan Kependidikan yang menerima gaji	23 Orang			
							Jumlah Tenaga Pendidik dan Kependidikan yang menerima gaji	24 Orang			
							Jumlah Tenaga Pendidik dan Kependidikan yang menerima gaji	26 Orang			
							Jumlah Tenaga Pendidik dan Kependidikan yang menerima gaji	26 Orang			
							Jumlah Tenaga Pendidik dan Kependidikan yang menerima gaji	28 Orang			
							Jumlah Tenaga Pendidik dan Kependidikan yang menerima gaji	28 Orang			
							Jumlah Tenaga Pendidik dan Kependidikan yang menerima gaji	35 Orang			
							Jumlah Tenaga Pendidik dan Kependidikan yang menerima Gaji	15 Orang			
							Jumlah Tenaga Pendidik dan Kependidikan yang menerima Gaji	16 Orang			
							Jumlah Tenaga Pendidik dan Kependidikan yang Menerima Gaji	8 Orang			
							Jumlah Tenaga Pendidik dan Kependidikan yang	14 Orang			

No	Program	Program		Kegiatan	Kegiatan		Sub Kegiatan	Sub Kegiatan		Lokasi Sub Kegiatan	Ket.
		Indikator Kinerja			Indikator Kinerja			Indikator Kinerja			
		Hasil Program	Target Capaian		Keluaran Kegiatan	Target Capaian		Keluaran Sub Kegiatan	Target Capaian		
								Menerima Gaji Jumlah Tenaga Pendidik dan Kependidikan yang Menerima Gaji 21 Orang Jumlah Tenaga Pendidik dan Kependidikan yang Menerima Gaji 23 Orang Jumlah Tenaga Pendidik dan Kependidikan Yang Menerima Gaji 8 Orang Jumlah Tenaga Pendidik dan Kependidikan Yang Menerima Gaji 22 Orang Jumlah Tenaga Pendidik dan Kependidikan Yang Menerima Gaji 27 Orang Jumlah Tenaga Pendidik Dan Kependidikan Yang Menerima Gaji 16 Orang Jumlah Tenaga Pendidik dan Kependidikan yang menerima gaji 24 Orang Jumlah Tenaga Pendidik dan Kependidikan Yang Menerima Operasional 18 Orang Jumlah Tenaga Pendidik dan Tenaga Kependidikan 8 Orang Jumlah Tenaga Pendidik dan Tenaga Kependidikan 14 Orang Jumlah Tenaga Pendidik dan Tenaga Kependidikan 16 Orang Jumlah tenaga pendidik dan tenaga kependidikan yang diberi gaji 12 Orang Jumlah Tenaga Pendidik dan Tenaga Kependidikan yang menerima gaji 11 orang Jumlah Tenaga Pendidik dan Tenaga Pendidikan yang diberi gaji 28 orang Jumlah Tenaga Pendidik & Kependidikan yang diberi gaji 17 Orang Jumlah Tenaga Pendidik yang diberi Insentif/Gaji 7 Orang Jumlah Tenaga Pendidik yang diberi Insentif/Gaji 13 orang Jumlah Tenaga Pendidik yang diberi Insentif/Gaji 18 Orang Jumlah Tenaga Pendidik Yang Diberi Insentif/Gaji 35 Orang Jumlah Tenaga Pendiidk dan Kependidikan yang menerima gaji 10 Orang Jumlah Tenaga Siswa yang menerima Biaya Operasional Sekolah pada Sekolah Dasar Negeri/Swasta 408 Siswa Tenaga Pendidik dan Kependidikan 10 Orang Tenaga Pendidik dan Kependidikan 22 Orang umlah Tenaga Pendidik dan Kependidikan yang menerima gaji 26 Orang			
				1.01.02.2.02 Pengelolaan Pendidikan Sekolah Menengah Pertama	Jumlah Laboratorium yang Telah Direhabilitasi Sedang/Berat 140 Ruang Jumlah Mebel Sekolah yang Tersedia 1000 Paket Jumlah Pendidik dan Tenaga 1679 Orang		1.01.02.2.02.01 Pembangunan Unit Sekolah Baru (USB)	Jumlah Sekolah Baru yang Telah Dibangun 2 sekolah		Kota Balikpapan	

No	Program		Kegiatan	Kegiatan		Sub Kegiatan	Sub Kegiatan		Lokasi Sub Kegiatan	Ket.	
	Program	Indikator Kinerja		Indikator Kinerja			Indikator Kinerja				
		Hasil Program		Target Capaian	Keluaran Kegiatan		Target Capaian	Keluaran Sub Kegiatan			Target Capaian
				Kependidikan yang Mendapatkan Fasilitas Kenaikan Pangkat/Golongan, Pemberian Promosi, Peningkatan Kompetensi dan Kualifikasi Jumlah Perlengkapan Sekolah yang Tersedia 300 Paket Jumlah Perlengkapan Siswa yang Tersedia 300 Paket Jumlah Perpustakaan Sekolah yang Telah Dibangun 71 Ruang Jumlah Perpustakaan Sekolah yang Telah Direhabilitasi Sedang/Berat 71 Ruang Jumlah Peserta didik Sekolah Menengah Pertama yang Menerima Biaya Personil Peserta Didik 200 Peserta Jumlah Peserta Didik yang Mengikuti Proses Belajar dan Ujian 21806 Peserta Jumlah Ruang Kelas Baru yang Bertambah 71 Ruang Jumlah Ruang Kelas Baru yang Bertambah 1105 Ruang Jumlah Ruang kelas sekolah yang Telah Direhabilitasi Sedang/Berat 1105 Unit Jumlah Ruang Laboratorium yang Telah Dibangun 140 Ruang Jumlah Ruang Serba Guna/Aula yang Telah Dibangun 17 Ruang Jumlah Ruang Serba Guna/Aula yang Telah Direhabilitasi 17 Ruang Jumlah Ruang Unit Kesehatan Sekolah yang Telah Dibangun 66 Ruang Jumlah Ruang Unit Kesehatan Sekolah yang Telah Dibangun 1105 Ruang Jumlah Ruang Unit Kesehatan Sekolah yang Telah Direhabilitasi Sedang/Berat 66 Ruang Jumlah Sarana, Prasarana dan Utilitas Sekolah yang Telah Dibangun 91 Unit Jumlah Satuan Pendidikan Menengah Pertama yang Siap Dievaluasi dan Melaksanakan Rekomendasi 91 Unit Jumlah Sekolah Baru yang Telah Dibangun 93 Unit Jumlah Sekolah Menengah Pertama yang Dilaksanakan Pembinaan 91 SatPendidikan Jumlah Sekolah Menengah pertama yang Mengelola Dana BOS 74 Satpendidikan							

No	Program		Kegiatan	Kegiatan		Sub Kegiatan	Sub Kegiatan		Lokasi Sub Kegiatan	Ket.	
	Program	Indikator Kinerja		Indikator Kinerja			Indikator Kinerja				
		Hasil Program		Target Capaian	Keluaran Kegiatan		Target Capaian	Keluaran Sub Kegiatan			Target Capaian
				Jumlah Sekolah Menengah pertama yang Mengelola Dana BOS Pendidikan	74 Satuan						
				Jumlah Siswa yang Mengikuti Ajang Kompetisi/Lomba Akademik dan Non Akademik	16707 Peserta						
				Jumlah Tenaga yang Meningkatkan Kapasitasnya dalam Pengelolaan Dana BOS Sekolah Menengah Pertama	273 Orang						
						1.01.02.2.02.02 Penambahan Ruang Kelas Baru	Jumlah Ruang Kelas Baru yang Bertambah	2 Ruang	Kota Balikpapan		
						1.01.02.2.02.12 Pembangunan Sarana, Prasarana dan Utilitas Sekolah	Jumlah Sarana, Prasarana dan Utilitas Sekolah yang Telah Dibangun	5 Sekolah	Kota Balikpapan		
						1.01.02.2.02.13 Rehabilitasi Sedang/Berat Gedung Sekolah	Jumlah Gedung Sekolah yang Direhabilitasi Sedang/Berat	4 Sekolah	Kota Balikpapan		
						1.01.02.2.02.25 Pengadaan Mebel Sekolah	Jumlah Mebel Sekolah yang Tersedia	121 Set	Kota Balikpapan		
						1.01.02.2.02.28 Pengadaan Perlengkapan Siswa	Jumlah Perlengkapan Siswa yang Tersedia	38067 Paket	Kota Balikpapan		
						1.01.02.2.02.32 Penyediaan Biaya Personil Peserta Didik Sekolah Menengah Pertama	Jumlah Peserta didik Sekolah Menengah Pertama yang Menerima Biaya Personil Peserta Didik	200 Peserta Didik	Kota Balikpapan		
						1.01.02.2.02.36 Penyelenggaraan Proses Belajar dan Ujian bagi Peserta Didik	Jumlah Peserta Didik yang Mengikuti Proses Belajar dan Ujian	21806 Peserta Didik	Kota Balikpapan		
						1.01.02.2.02.37 Penyiapan dan Tindak Lanjut Evaluasi Satuan Pendidikan Sekolah Menengah Pertama	Jumlah Satuan Pendidikan Menengah Pertama yang Siap Dievaluasi dan Melaksanakan Rekomendasi Pendidikan	91 Satuan Pendidikan	Kota Balikpapan		
						1.01.02.2.02.38 Pembinaan Minat, Bakat dan Kreativitas Siswa	Jumlah Siswa yang Mengikuti Ajang Kompetisi/Lomba Akademik dan Non Akademik	16707 Peserta Didik	Kota Balikpapan		
						1.01.02.2.02.40 Pengembangan Karir Pendidik dan Tenaga Kependidikan pada Satuan Pendidikan Sekolah Menengah Pertama	Jumlah Pendidik dan Tenaga Kependidikan yang Mendapatkan Fasilitas Kenaikan Pangkat/Golongan, Pemberian Promosi, Peningkatan Kompetensi dan Kualifikasi	1679 Orang	Kota Balikpapan		
						1.01.02.2.02.41 Pembinaan Kelembagaan dan Manajemen Sekolah	Jumlah Sekolah Menengah Pertama yang Dilaksanakan Pembinaan	91 Satuan Pendidikan	Semua Kab/Kota		
						1.01.02.2.02.42 Pengelolaan Dana BOS Sekolah Menengah Pertama	969 orang Jumlah Pendidik dan Tenaga Kependidikan Jumlah Sekolah Menengah pertama yang Mengelola Dana BOS Jumlah Sekolah Menengah pertama yang Mengelola Dana BOS	31 Orang 1 Orang 0 Satuan Pendidikan 1 Satuan Pendidikan	Semua Kab/Kota Kota Balikpapan		

No	Program		Kegiatan	Kegiatan		Sub Kegiatan	Sub Kegiatan		Lokasi Sub Kegiatan	Ket.	
	Program	Indikator Kinerja		Indikator Kinerja			Indikator Kinerja				
		Hasil Program		Target Capaian	Keluaran Kegiatan		Target Capaian	Keluaran Sub Kegiatan			Target Capaian
							Jumlah Sekolah Menengah pertama yang Mengelola Dana BOS	74 Satuan Pendidikan			
							Jumlah Siswa Penerima Bantuan Operasional Sekolah pada Sekolah Dasar Negeri/Swasta	1090 Siswa			
							Jumlah Siswa Penerima Dana Operasional Daerah	845 Orang			
							Jumlah siswa yang menerima Biaya Operasional Sekolah pada Sekolah Menengah Pertama	87 Siswa			
							Jumlah siswa yang menerima Biaya Operasional Sekolah pada Sekolah Menengah Pertama	380 Siswa			
							Jumlah siswa yang menerima Biaya Operasional Sekolah pada Sekolah Menengah Pertama	623 Siswa			
							Jumlah Siswa yang menerima biaya operasional sekolah pada Sekolah Menengah Pertama	1040 Siswa			
							Jumlah Siswa yang menerima Biaya Operasional Sekolah pada Sekolah Menengah Pertama	1 Siswa			
							Jumlah Siswa yang menerima Biaya Operasional Sekolah pada Sekolah Menengah Pertama	713 Siswa			
							Jumlah Siswa yang menerima Biaya Operasional Sekolah pada Sekolah Menengah Pertama	969 Siswa			
							Jumlah Siswa yang menerima Biaya Operasional Sekolah pada Sekolah Menengah Pertama	1082 Orang			
							Jumlah Siswa yang menerima Biaya Operasional Sekolah pada Sekolah Menengah Pertama	1123 Siswa			
							Jumlah Siswa yang menerima Biaya Operasional Sekolah pada Sekolah Menengah Pertama	1155 Siswa			
							Jumlah Siswa yang menerima Biaya Operasional Sekolah pada Sekolah Menengah Pertama	1203 Siswa			
							Jumlah siswa yang menerima Biaya Operasional Sekolah pada Sekolah Menengah Pertama Negeri/Swasta	1150 Siswa			
							Jumlah siswa yang menerima Biaya Operasional Sekolah pada Sekolah Menengah Pertama Negeri / Swasta	437 Siswa			
							Jumlah siswa yang menerima Biaya Operasional Sekolah pada Sekolah Menengah Pertama Negeri/Swasta	667 Siswa			
							Jumlah Siswa yang Menerima Biaya Operasional Sekolah pada Sekolah Menengah Pertama Negeri/Swasta	740 Siswa			
							Jumlah Siswa Yang Menerima Biaya Operasional Sekolah Pada Sekolah Menengah Pertama Neger / Swasta	1138 Siswa			
							Jumlah siswa yang menerima Biaya Operasional Sekolah pada SMP Negeri 4 Balikpapan	1238 Siswa			
							Jumlah siswa yang menerima Biaya Operasional Sekolah pada SMP Negeri/ Swasta	1115 Siswa			
							Jumlah Siswa yang menerima biaya oprasional sekolah pada sekolah menengah pertama negeri 17 balikpapan	695 Siswa			

No	Program	Program		Kegiatan	Kegiatan		Sub Kegiatan	Sub Kegiatan		Lokasi Sub Kegiatan	Ket.
		Indikator Kinerja			Indikator Kinerja			Indikator Kinerja			
		Hasil Program	Target Capaian		Keluaran Kegiatan	Target Capaian		Keluaran Sub Kegiatan	Target Capaian		
								Jumlah Tenaga Pendidik dan Jumlah Kependidikan 58 Orang Jumlah tenaga pendidik dan kependidikan 27 Orang Jumlah tenaga pendidik dan kependidikan 42 Orang Jumlah tenaga pendidik dan kependidikan 68 Orang Jumlah Tenaga Pendidik dan kependidikan 20 Orang Jumlah Tenaga Pendidik dan Kependidikan 1 Orang Jumlah Tenaga Pendidik dan Kependidikan 6 Orang Jumlah Tenaga Pendidik dan Kependidikan 17 Orang Jumlah Tenaga Pendidik dan Kependidikan 22 Orang Jumlah Tenaga Pendidik dan Kependidikan 26 Orang Jumlah Tenaga Pendidik dan Kependidikan 28 Orang Jumlah Tenaga Pendidik dan Kependidikan 34 Orang Jumlah Tenaga Pendidik dan Kependidikan 44 Orang Jumlah Tenaga Pendidik dan Kependidikan 66 Orang Jumlah Tenaga Pendidik dan Kependidikan Non PNS 41 Orang Jumlah tenaga pendidik dan kependidikan yang diberi gaji 22 Orang Jumlah Tenaga Pendidik dan Kependidikan yang menerima gaji 22 Orang Jumlah Tenaga Pendidik dan Kependidikan yang menerima gaji 30 Orang Jumlah Tenaga Pendidik dan tenaga kependidikan 38 Orang Jumlah Tenaga Pendidik dan Tenaga Kependidikan 75 Orang			
						1.01.02.2.02.43 Peningkatan Kapasitas Pengelolaan Dana BOS Sekolah Menengah Pertama		Jumlah Tenaga yang Meningkatkan Kapasitasnya dalam Pengelolaan Dana BOS Sekolah Menengah Pertama 1 Orang		Kota Balikpapan	

No	Program			Kegiatan			Sub Kegiatan				
	Program	Indikator Kinerja		Kegiatan	Indikator Kinerja		Sub Kegiatan	Indikator Kinerja		Lokasi Sub Kegiatan	Ket.
		Hasil Program	Target Capaian		Keluaran Kegiatan	Target Capaian		Keluaran Sub Kegiatan	Target Capaian		
				1.01.02.2.03 Pengelolaan Pendidikan Anak Usia Dini (PAUD)	Jumlah Gedung/Ruang Kelas/Ruang Guru PAUD yang Dilaksanakan Pemeliharaan Jumlah Mebel PAUD yang Tersedia Jumlah PAUD yang Dilaksanakan Pembinaan Kelembagaan dan Manajemen Jumlah PAUD yang Siap Dievaluasi dan Melaksanakan Rekomendasi Jumlah Pendidik dan Tenaga Kependidikan yang Mendapatkan Fasilitas Kenaikan Pangkat/Golongan, Pemberian Promosi, Peningkatan Kompetensi dan Kualifikasi Jumlah Peserta Didik PAUD yang Menerima Biaya Personil Peserta Didik Jumlah Sarana, Prasarana dan Utilitas PAUD yang Telah Direhabilitasi Sedang/Berat Jumlah Tenaga yang Meningkatkan Kapasitasnya dalam Pengelolaan Dana BOP PAUD	526 Unit 340 Paket 556 SatPendidikan 606 SatPendidikan 2096 Orang 11857 Peserta 526 Unit 526 Orang	1.01.02.2.03.04 Rehabilitasi Sedang/Berat Pembangunan Sarana, Prasarana dan Utilitas PAUD	Jumlah Sarana, Prasarana dan Utilitas PAUD yang Telah Direhabilitasi Sedang/Berat	1 Unit	Kota Balikpapan	
							1.01.02.2.03.05 Pemeliharaan Rutin Gedung/Ruang Kelas/Ruang Guru PAUD	Jumlah Gedung/Ruang Kelas/Ruang Guru PAUD yang Dilaksanakan Pemeliharaan	1 Unit	Kota Balikpapan	
							1.01.02.2.03.07 Pengadaan Mebel PAUD	Jumlah Mebel PAUD yang Tersedia	128 Paket	Kota Balikpapan	
							1.01.02.2.03.14 Penyiapan dan Tindak Lanjut Evaluasi Satuan PAUD	Jumlah PAUD yang Siap Dievaluasi dan Melaksanakan Rekomendasi	60 Satuan Pendidikan	Kota Balikpapan	
							1.01.02.2.03.16 Pengembangan Karir Pendidik dan Tenaga Kependidikan pada Satuan Pendidikan PAUD	Jumlah Pendidik dan Tenaga Kependidikan yang Mendapatkan Fasilitas Kenaikan Pangkat/Golongan, Pemberian Promosi, Peningkatan Kompetensi dan Kualifikasi	1871 Orang	Kota Balikpapan	
							1.01.02.2.03.17 Pembinaan Kelembagaan dan Manajemen PAUD	Jumlah PAUD yang Dilaksanakan Pembinaan Kelembagaan dan Manajemen	477 Satuan Pendidikan	Kota Balikpapan	
							1.01.02.2.03.18 Pengelolaan Dana BOP PAUD	Jumlah PAUD yang Mengelola Dana BOP Jumlah siswa yang menerima BOP Jumlah Tenaga Pendidik dan Kependidikan yang menerima gaji	477 Satuan Pendidikan 90 Siswa 9 Orang	Kota Balikpapan	
							1.01.02.2.03.19 Peningkatan Kapasitas Pengelolaan Dana BOP PAUD	Jumlah Tenaga yang Meningkatkan Kapasitasnya dalam Pengelolaan Dana BOP PAUD	416 Orang	Kota Balikpapan	



No	Program			Kegiatan			Sub Kegiatan					
	Program	Indikator Kinerja		Kegiatan	Indikator Kinerja		Sub Kegiatan	Indikator Kinerja		Lokasi Sub Kegiatan	Ket.	
		Hasil Program	Target Capaian		Keluaran Kegiatan	Target Capaian		Keluaran Sub Kegiatan	Target Capaian			
				1.01.02.2.04 Pengelolaan Pendidikan Nonformal/Kesetaraan	Jumlah Gedung/Ruang Kelas/Ruang Guru Pendidikan Non Formal/Kesetaraan yang Direhabilitasi Sedang/Berat 98 Unit Jumlah Mebel Pendidikan Non Formal/Kesetaraan yang Tersedia 2368 Paket Jumlah Pendidik dan Tenaga Kependidikan yang Mendapatkan Fasilitas Kenaikan Pangkat/Golongan, Pemberian Promosi, Peningkatan Kompetensi dan Kualifikasi 2586 Orang Jumlah Perlengkapan Pendidikan Non Formal/Kesetaraan yang Tersedia 10116 Paket Jumlah Peserta Didik Non Formal/Kesetaraan yang Menerima Biaya Personil Peserta Didik 4300 Peserta Jumlah Sarana, Prasarana dan Utilitas Sekolah Non Formal/Kesetaraan yang Direhabilitasi Sedang/Berat 98 Unit Jumlah Sarana, Prasarana dan Utilitas Sekolah Non Formal/Kesetaraan yang Telah Dibangun 102 Unit Jumlah Satuan Pendidikan Non Formal/Kesetaraan Siap Dievaluasi dan Melaksanakan Rekomendasi 13 SatPendidikan Jumlah Sekolah Non Formal/Kesetaraan yang Dilaksanakan Pembinaan Kelembagaan dan Manajemen 98 SatPendidikan Jumlah Sekolah Non Formal/Kesetaraan yang Mengelola Dana BOP 5 Satuan Pendidikan Jumlah Tenaga Pendidik dan Kependidikan yang menerima gaji 5 Satuan Pendidikan Jumlah Tenaga yang Meningkatkan Kapasitasnya dalam Pengelolaan Dana BOP Sekolah Non Formal/Kesetaraan 50 Orang			1.01.02.2.04.02 Pembangunan Sarana, Prasarana dan Utilitas Sekolah Nonformal/Kesetaraan	Jumlah Sarana, Prasarana dan Utilitas Sekolah Non Formal/Kesetaraan yang Telah Dibangun 1 Unit		Kota Balikpapan	
								1.01.02.2.04.09 Pengadaan Perlengkapan Pendidikan Nonformal / Kesetaraan	Jumlah Perlengkapan Pendidikan Non Formal/Kesetaraan yang Tersedia 1072 Paket		Kota Balikpapan	
								1.01.02.2.04.13 Penyiapan dan Tindak Lanjut Evaluasi Satuan Pendidikan di Pendidikan Nonformal/Kesetaraan	Jumlah Satuan Pendidikan Non Formal/Kesetaraan Siap Dievaluasi dan Melaksanakan Rekomendasi 20 Satuan Pendidikan		Kota Balikpapan	

No	Program			Kegiatan			Sub Kegiatan				
	Program	Indikator Kinerja		Kegiatan	Indikator Kinerja		Sub Kegiatan	Indikator Kinerja		Lokasi Sub Kegiatan	Ket.
		Hasil Program	Target Capaian		Keluaran Kegiatan	Target Capaian		Keluaran Sub Kegiatan	Target Capaian		
							1.01.02.2.04.15 Pengembangan Karir Pendidik dan Tenaga Kependidikan pada Satuan Pendidikan Nonformal/Kesetaraan	Jumlah Pendidik dan Tenaga Kependidikan yang Mendapatkan Fasilitas Kenaikan Pangkat/Golongan, Pemberian Promosi, Peningkatan Kompetensi dan Kualifikasi	2600 Orang	Kota Balikpapan	
							1.01.02.2.04.16 Pembinaan Kelembagaan dan Manajemen Sekolah Nonformal/Kesetaraan	Jumlah Sekolah Nonformal/Kesetaraan yang Dilaksanakan Pembinaan Kelembagaan dan Manajemen Jumlah Sekolah Non Formal/Kesetaraan yang Dilaksanakan Pembinaan Kelembagaan dan Manajemen	0 Satuan Pendidikan 20 Satuan Pendidikan	Kota Balikpapan	
							1.01.02.2.04.17 Pengelolaan Dana BOP Sekolah Nonformal/Kesetaraan	Jumlah Sekolah Nonformal/Kesetaraan yang Mengelola Dana BOP	5 Satuan Pendidikan	Kota Balikpapan	
	<b>1.01.04 PROGRAM PENDIDIK DAN TENAGA KEPENDIDIKAN</b>	Persentase pendidik dan tenaga kependidikan di satuan Pendidikan yang berkualifikasi minimal D IV/S1	91.45 %	1.01.04.2.01 Pemerataan Kuantitas dan Kualitas Pendidik dan Tenaga Kependidikan bagi Satuan Pendidikan Dasar, PAUD, dan Pendidikan Nonformal/Kesetaraan	Jumlah Dokumen Hasil Perhitungan dan Pemetaan Pendidik dan Tenaga Kependidikan Satuan Pendidikan Dasar, PAUD, dan Pendidikan Non Formal/Kesetaraan Jumlah Laporan Hasil Pelaksanaan Penataan Pendistribusian Pendidik dan Tenaga Kependidikan Satuan Pendidikan Dasar, PAUD, dan Pendidikan Non Formal/Kesetaraan	2 Dokumen 2 Laporan	1.01.04.2.01.01 Perhitungan dan Pemetaan Pendidik dan Tenaga Kependidikan Satuan Pendidikan Dasar, PAUD, dan Pendidikan Nonformal/Kesetaraan	Jumlah Dokumen Hasil Perhitungan dan Pemetaan Pendidik dan Tenaga Kependidikan Satuan Pendidikan Dasar, PAUD, dan Pendidikan Non Formal/Kesetaraan	2 Dokumen	Kota Balikpapan	
<b>1.02 URUSAN PEMERINTAHAN BIDANG KESEHATAN</b>											
	<b>1.02.01 PROGRAM PENUNJANG URUSAN PEMERINTAHAN DAERAH KABUPATEN/KOTA</b>	IKM Internal Masyarakat (IKM) Internal Perangkat Daerah Indeks Kepuasan Masyarakat (IKM) Perangkat Daerah	84.20 persen 84 % 84 Persen	1.02.01.2.02 Administrasi Keuangan Perangkat Daerah	Jumlah Jenis layanan administrasi keuangan perangkat daerah Jumlah Jenis Layanan Administrasi Keuangan Perangkat daerah Jumlah Orang yang Menerima Gaji dan Tunjangan ASN Jumlah Orang yang Menerima Gaji dan Tunjangan ASN	7 Jenis 7 Jenis 1287 Orang/Bulan 80 Orang	1.02.01.2.02.01 Penyediaan Gaji dan Tunjangan ASN	Jumlah Orang yang Menerima Gaji dan Tunjangan ASN Jumlah Orang yang Menerima Gaji dan Tunjangan ASN Jumlah Orang yang Menerima Gaji dan Tunjangan ASN	80 Orang/bulan 1287 Orang/bulan 2100 Orang/bulan	Semua Kab/Kota Kota Balikpapan	
				1.02.01.2.05 Administrasi Kepegawaian Perangkat Daerah	Jumlah Paket Pakaian Dinas Beserta Atribut Kelengkapan Jumlah Paket Pakaian Dinas beserta Atribut Kelengkapan	1 Paket 70 stel	1.02.01.2.05.02 Pengadaan Pakaian Dinas beserta Atribut Kelengkapannya	Jumlah Paket Pakaian Dinas beserta Atribut Kelengkapan Jumlah Paket Pakaian Dinas beserta Atribut Kelengkapan	1 Paket 70 stel	Semua Kab/Kota Kota Balikpapan	
				1.02.01.2.06 Administrasi Umum Perangkat Daerah	Jumlah Jenis Layanan Administrasi Umum Perangkat Daerah Jumlah Paket Komponen Instalasi Listrik/Penerangan Bangunan Kantor yang Disediakan Jumlah Paket Peralatan Rumah Tangga yang Disediakan	6 jenis 7 Paket 8 Paket	1.02.01.2.06.01 Penyediaan Komponen Instalasi Listrik/Penerangan Bangunan Kantor	Jumlah Paket Komponen Instalasi Listrik/Penerangan Bangunan Kantor yang Disediakan	5 Paket	Semua Kab/Kota Kota Balikpapan	

No	Program			Kegiatan			Sub Kegiatan				
	Program	Indikator Kinerja		Kegiatan	Indikator Kinerja		Sub Kegiatan	Indikator Kinerja		Lokasi Sub Kegiatan	Ket.
		Hasil Program	Target Capaian		Keluaran Kegiatan	Target Capaian		Keluaran Sub Kegiatan	Target Capaian		
							1.02.01.2.06.02 Penyediaan Peralatan dan Perlengkapan Kantor	Jumlah Paket Peralatan dan Perlengkapan Kantor yang Disediakan	10 Paket	Semua Kab/Kota Kota Balikpapan	
							1.02.01.2.06.03 Penyediaan Peralatan Rumah Tangga	Jumlah Paket Peralatan Rumah Tangga yang Disediakan	1 Paket	Kota Balikpapan	
							1.02.01.2.06.04 Penyediaan Bahan Logistik Kantor	Jumlah Paket Bahan Logistik Kantor yang Disediakan	5 Paket	Semua Kab/Kota Kota Balikpapan	
							1.02.01.2.06.05 Penyediaan Barang Cetak dan Penggandaan	Jumlah Paket Barang Cetak dan Penggandaan yang Disediakan	2 jenis	Semua Kab/Kota Kota Balikpapan	
							1.02.01.2.06.05 Penyediaan Barang Cetak dan Penggandaan	Jumlah Paket Barang Cetak dan Penggandaan yang Disediakan	10 Paket	Semua Kab/Kota Kota Balikpapan	
							1.02.01.2.06.06 Penyediaan Bahan Bacaan dan Peraturan Perundang-undangan	Jumlah Dokumen Bahan Bacaan dan Peraturan Perundang-Undangan yang Disediakan	3 Dokumen	Semua Kab/Kota Kota Balikpapan	
							1.02.01.2.06.08 Fasilitasi Kunjungan Tamu	Jumlah Laporan Fasilitasi Kunjungan Tamu	1 Laporan	Semua Kab/Kota Kota Balikpapan	
							1.02.01.2.06.09 Penyelenggaraan Rapat Koordinasi dan Konsultasi SKPD	Jumlah Laporan Penyelenggaraan Rapat Koordinasi dan Konsultasi SKPD	1 Laporan	Semua Kab/Kota Kota Balikpapan	
							1.02.01.2.06.09 Penyelenggaraan Rapat Koordinasi dan Konsultasi SKPD	Jumlah Laporan Penyelenggaraan Rapat Koordinasi dan Konsultasi SKPD	100 Laporan	Semua Kab/Kota Kota Balikpapan	
							1.02.01.2.06.10 Penatausahaan Arsip Dinamis pada SKPD	Jumlah Dokumen Penatausahaan Arsip Dinamis pada SKPD	1 Dokumen	Kota Balikpapan	
			1.02.01.2.07 Pengadaan Barang Milik Daerah Penunjang Urusan Pemerintah Daerah	Jumlah Paket Mebel yang Disediakan	2 Unit	1.02.01.2.07.01 Pengadaan Kendaraan Perorangan Dinas atau Kendaraan Dinas Jabatan	Jumlah Unit Kendaraan Perorangan Dinas atau Kendaraan Dinas Jabatan yang Disediakan	7 Unit	Kota Balikpapan		
				Jumlah Unit Kendaraan Dinas Operasional atau Lapangan yang Disediakan	1 Unit						
				Jumlah Unit Kendaraan Perorangan Dinas atau Kendaraan Dinas Jabatan yang Disediakan	7 Unit						
				Jumlah Unit Peralatan dan Mesin Lainnya yang Disediakan	2 Unit						
				Jumlah Unit Sarana dan Prasarana Gedung Kantor atau Bangunan Lainnya yang Disediakan	2 Unit						
				Jumlah Unit Sarana dan Prasarana Pendukung Gedung Kantor atau Bangunan Lainnya yang Disediakan	3 Unit						
						1.02.01.2.07.02 Pengadaan Kendaraan Dinas Operasional atau Lapangan	Jumlah Unit Kendaraan Dinas Operasional atau Lapangan yang Disediakan	1 Unit	Kota Balikpapan		

No	Program			Kegiatan			Sub Kegiatan				
	Program	Indikator Kinerja		Kegiatan	Indikator Kinerja		Sub Kegiatan	Indikator Kinerja		Lokasi Sub Kegiatan	Ket.
		Hasil Program	Target Capaian		Keluaran Kegiatan	Target Capaian		Keluaran Sub Kegiatan	Target Capaian		
							1.02.01.2.07.10 Pengadaan Sarana dan Prasarana Gedung Kantor atau Bangunan Lainnya	Jumlah Unit Sarana dan Prasarana Gedung Kantor atau Bangunan Lainnya yang Disediakan	1 Unit	Kota Balikpapan	
							1.02.01.2.07.11 Pengadaan Sarana dan Prasarana Pendukung Gedung Kantor atau Bangunan Lainnya	Jumlah Unit Sarana dan Prasarana Pendukung Gedung Kantor atau Bangunan Lainnya yang Disediakan	1 Unit	Kota Balikpapan	
			1.02.01.2.08 Penyediaan Jasa Penunjang Urusan Pemerintahan Daerah	Jumlah Laporan Penyediaan Jasa Komunikasi, Sumber Daya Air dan Listrik yang Disediakan 36 Laporan			1.02.01.2.08.02 Penyediaan Jasa Komunikasi, Sumber Daya Air dan Listrik	Jumlah Laporan Penyediaan Jasa Komunikasi, Sumber Daya Air dan Listrik yang Disediakan	3 Laporan	Semua Kab/Kota Kota Balikpapan	
				Jumlah Laporan Penyediaan Jasa Pelayanan Umum Kantor yang Disediakan 2 Laporan							
							1.02.01.2.08.04 Penyediaan Jasa Pelayanan Umum Kantor	Jumlah Laporan Penyediaan Jasa Pelayanan Umum Kantor yang Disediakan	3 Laporan	Semua Kab/Kota Kota Balikpapan	
			1.02.01.2.09 Pemeliharaan Barang Milik Daerah Penunjang Urusan Pemerintahan Daerah	Jumlah Gedung Kantor dan Bangunan Lainnya yang Dipelihara/Direhabilitasi 2 Unit			1.02.01.2.09.01 Penyediaan Jasa Pemeliharaan, Biaya Pemeliharaan, dan Pajak Kendaraan Perorangan Dinas atau Kendaraan Dinas Jabatan	Jumlah Kendaraan Perorangan Dinas atau Kendaraan Dinas Jabatan yang Dipelihara dan dibayarkan Pajaknya	2 Unit	Semua Kab/Kota Kota Balikpapan	
				Jumlah Kendaraan Dinas Operasional atau Lapangan yang Dipelihara dan dibayarkan Pajak dan Perizinannya 243 Unit							
				Jumlah Kendaraan Perorangan Dinas atau Kendaraan Dinas Jabatan yang Dipelihara dan dibayarkan Pajaknya 2 Unit							
				Jumlah Peralatan dan Mesin Lainnya yang Dipelihara 7 Unit							
				Jumlah Sarana dan Prasarana Gedung Kantor atau Bangunan Lainnya yang Dipelihara/Direhabilitasi 2 Unit							
				Jumlah Sarana dan Prasarana Pendukung Gedung Kantor atau Bangunan Lainnya yang Dipelihara/Direhabilitasi 2 Unit							
							1.02.01.2.09.02 Penyediaan Jasa Pemeliharaan, Biaya Pemeliharaan, Pajak dan Perizinan Kendaraan Dinas Operasional atau Lapangan	Jumlah Kendaraan dinas oprasional/lapangan yang dipelihara	243 Unit	Semua Kab/Kota Kota Balikpapan	
							1.02.01.2.09.06 Pemeliharaan Peralatan dan Mesin Lainnya	Jumlah Peralatan dan Mesin Lainnya yang Dipelihara	1 Unit	Semua Kab/Kota Kota Balikpapan	
							1.02.01.2.09.09 Pemeliharaan/Rehabilitasi Gedung Kantor dan Bangunan Lainnya	Jumlah Gedung Kantor dan Bangunan Lainnya yang Dipelihara/Direhabilitasi	2 Unit	Semua Kab/Kota Kota Balikpapan	

No	Program			Kegiatan			Sub Kegiatan				
	Program	Indikator Kinerja		Kegiatan	Indikator Kinerja		Sub Kegiatan	Indikator Kinerja		Lokasi Sub Kegiatan	Ket.
		Hasil Program	Target Capaian		Keluaran Kegiatan	Target Capaian		Keluaran Sub Kegiatan	Target Capaian		
							1.02.01.2.09.10 Pemeliharaan/Rehabilitasi Sarana dan Prasarana Gedung Kantor atau Bangunan Lainnya	Jumlah Sarana dan Prasarana Gedung Kantor atau Bangunan Lainnya yang Dipelihara/Direhabilitasi	1 Unit	Semua Kab/Kota Kota Balikpapan	
							1.02.01.2.09.11 Pemeliharaan/Rehabilitasi Sarana dan Prasarana Pendukung Gedung Kantor atau Bangunan Lainnya	Jumlah Sarana dan Prasarana Pendukung Gedung Kantor atau Bangunan Lainnya yang Dipelihara/Direhabilitasi	1 Unit	Kota Balikpapan	
			1.02.01.2.10 Peningkatan Pelayanan BLUD	Jumlah BLUD yang Menyediakan Pelayanan dan Penunjang Pelayanan Presentase complain yang ditangani	1 unit kerja 100 %		1.02.01.2.10.01 Pelayanan dan Penunjang Pelayanan BLUD	Jumlah BLUD yang Menyediakan Pelayanan dan Penunjang Pelayanan	1 Unit Kerja	Kota Balikpapan	
	<b>1.02.02 PROGRAM PEMENUHAN UPAYA KESEHATAN PERORANGAN DAN UPAYA KESEHATAN MASYARAKAT</b>	Indeks Kepuasan Masyarakat 81 Nilai	1.02.02.2.01 Penyediaan Fasilitas Pelayanan Kesehatan untuk UKM dan UKP Kewenangan Daerah Kabupaten/Kota	Jumlah Alat Kesehatan/Alat Penunjang Medik Fasilitas Layanan Kesehatan yang Terpelihara Sesuai Standar Jumlah Alat Kesehatan/Alat Penunjang Medik Fasilitas Pelayanan Kesehatan yang Disediakan Jumlah Bahan Habis Pakai yang Disediakan Jumlah Obat dan Vaksin yang Disediakan Jumlah Penyediaan dan Pemeliharaan Alat Uji dan Kalibrasi Pada Unit Pemeliharaan Fasilitas Kesehatan Regional/Regional Maintenance Center Jumlah Prasarana Fasilitas Pelayanan Kesehatan yang Disediakan Jumlah Pusat Kesehatan Masyarakat (Puskesmas) yang Dibangun Jumlah Rumah Sakit Baru yang Memenuhi Rasio Tempat Tidur Terhadap Jumlah Penduduk Minimal 1:1000 Jumlah Sarana dan Prasarana Rumah Dinas Tenaga Kesehatan yang Telah Dilakukan Rehabilitasi dan Pemeliharaan Jumlah Sarana di Fasilitas Pelayanan Kesehatan yang Disediakan Jumlah Sarana , Prasarana dan Alat Kesehatan yang Telah Dilakukan Rehabilitasi dan Pemeliharaan oleh Fasilitas Kesehatan Lainnya Jumlah Sarana, Prasarana dan Alat Kesehatan yang Telah Dilakukan Rehabilitasi dan Pemeliharaan Oleh Puskesmas Presentase Fasilitas kesehatan milik pemerintah kota sesuai standar Kementrian kesehatan Presentase Saprass memenuhi Standar Kesehat	600 Unit 162 Unit 14 Paket 10 Paket 1 Unit 1 Unit 1 Unit 1 Unit 1 Unit 3 Unit 5 Unit 2 Unit 2 Unit 65 % 65 %		1.02.02.2.01.01 Pembangunan Rumah Sakit beserta Sarana dan Prasarana Pendukungnya	Jumlah Rumah Sakit Baru yang Memenuhi Rasio Tempat Tidur Terhadap Jumlah Penduduk Minimal 1:1000	1 Unit	Kota Balikpapan	

No	Program			Kegiatan			Sub Kegiatan				
	Program	Indikator Kinerja		Kegiatan	Indikator Kinerja		Sub Kegiatan	Indikator Kinerja		Lokasi Sub Kegiatan	Ket.
		Hasil Program	Target Capaian		Keluaran Kegiatan	Target Capaian		Keluaran Sub Kegiatan	Target Capaian		
							1.02.02.2.01.02 Pembangunan Puskesmas	Jumlah Pusat Kesehatan Masyarakat (Puskesmas) yang Dibangun	1 Unit	Kota Balikpapan	
							1.02.02.2.01.05 Pengembangan Rumah Sakit	Jumlah Rumah Sakit yang dilakukan pengembangan	0 Unit	Kota Balikpapan	
							1.02.02.2.01.09 Rehabilitasi dan Pemeliharaan Puskesmas	Jumlah Sarana, Prasarana dan Alat Kesehatan yang Telah Dilakukan Rehabilitasi dan Pemeliharaan Oleh Puskesmas	2 Unit	Kota Balikpapan	
							1.02.02.2.01.10 Rehabilitasi dan Pemeliharaan Fasilitas Kesehatan Lainnya	Jumlah Puskesmas Pembantu Yang di Rehab	3 Unit	Kota Balikpapan	
							1.02.02.2.01.11 Rehabilitasi dan Pemeliharaan Rumah Dinas Tenaga Kesehatan	Jumlah Sarana dan Prasarana Rumah Dinas Tenaga Kesehatan yang Telah Dilakukan Rehabilitasi dan Pemeliharaan	3 Unit	Kota Balikpapan	
							1.02.02.2.01.12 Pengadaan Sarana Fasilitas Pelayanan Kesehatan	Jumlah Sarana di Fasilitas Pelayanan Kesehatan yang Disediakan	3 Unit	Kota Balikpapan	
							1.02.02.2.01.13 Pengadaan Prasarana dan Pendukung Fasilitas Pelayanan Kesehatan	Jumlah Prasarana Fasilitas Pelayanan Kesehatan yang Disediakan	1 Unit	Kota Balikpapan	
							1.02.02.2.01.14 Pengadaan Alat Kesehatan/Alat Penunjang Medik Fasilitas Pelayanan Kesehatan	Jumlah Alat Kesehatan/Alat Penunjang Medik Fasilitas Pelayanan Kesehatan yang Disediakan Jumlah Alat Kesehatan/Alat Penunjang Medik Fasilitas Pelayanan Kesehatan yang Disediakan	3 Unit 120 Unit	Kota Balikpapan	
							1.02.02.2.01.15 Pengadaan dan Pemeliharaan Alat Kalibrasi	Jumlah Penyediaan dan Pemeliharaan Alat Uji dan Kalibrasi Pada Unit Pemeliharaan Fasilitas Kesehatan Regional/Regional Maintenance Center	1 Unit	Semua Kab/Kota	
							1.02.02.2.01.16 Pengadaan Obat, Vaksin	Jumlah Obat dan Vaksin yang Disediakan Jumlah Obat dan Vaksin yang Disediakan	0 Paket 10 Paket	Kota Balikpapan	
							1.02.02.2.01.17 Pengadaan Bahan Habis Pakai	Jumlah Bahan Habis Pakai yang Disediakan	10 Paket	Kota Balikpapan	
							1.02.02.2.01.18 Pemeliharaan Sarana Fasilitas Pelayanan Kesehatan	Jumlah Sarana Fasilitas Pelayanan Kesehatan Yang Dilakukan Pemeliharaan	2 Unit	Kota Balikpapan	
							1.02.02.2.01.19 Pemeliharaan Prasarana dan Pendukung Fasilitas Pelayanan Kesehatan	Jumlah Prasarana Fasilitas Pelayanan Kesehatan yang Dilakukan Pemeliharaan	2 Unit	Kota Balikpapan	
							1.02.02.2.01.20 Pemeliharaan Rutin dan Berkala Alat Kesehatan/Alat Penunjang Medik Fasilitas Pelayanan Kesehatan	Jumlah Alat Kesehatan/Alat Penunjang Medik Fasilitas Layanan Kesehatan yang Terpelihara Sesuai Standar	120 Unit	Kota Balikpapan	

No	Program			Kegiatan			Sub Kegiatan				
	Program	Indikator Kinerja		Kegiatan	Indikator Kinerja		Sub Kegiatan	Indikator Kinerja		Lokasi Sub Kegiatan	Ket.
		Hasil Program	Target Capaian		Keluaran Kegiatan	Target Capaian		Keluaran Sub Kegiatan	Target Capaian		
				1.02.02.2.02 Penyediaan Layanan Kesehatan untuk UKM dan UKP Rujukan Tingkat Daerah Kabupaten/Kota	Jumlah Anak Usia Pendidikan Dasar yang Mendapatkan Pelayanan Kesehatan Sesuai Standar	9000 Orang	1.02.02.2.02.01 Pengelolaan Pelayanan Kesehatan Ibu Hamil	Jumlah Ibu Hamil yang Mendapatkan Pelayanan Kesehatan Sesuai Standar	10269 Orang	Kota Balikpapan	
					Jumlah Balita yang Mendapatkan Pelayanan Kesehatan Sesuai Standar	33519 Orang					
					Jumlah Bayi Baru Lahir yang Mendapatkan Pelayanan Kesehatan Sesuai Standar	9879 Orang					
					Jumlah Dokumen Operasional Pelayanan Fasilitas Kesehatan Lainnya	1 Dokumen					
					Jumlah Dokumen Operasional Pelayanan Fasilitas Kesehatan Lainnya	1 Dokumen					
					Jumlah Dokumen Operasional Pelayanan Puskesmas	1 Dokumen					
					Jumlah Dokumen Operasional Pelayanan Puskesmas	1 Dokumen					
					Jumlah Dokumen Operasional Pelayanan Rumah Sakit	4 dokumen					
					Jumlah Ibu Bersalin yang Mendapatkan Pelayanan Kesehatan Sesuai Standar	9965 Orang					
					Jumlah Ibu Hamil yang Mendapatkan Pelayanan Kesehatan Sesuai Standar	10269 Orang					
					Jumlah Jenis Layanan Puskesmas	18 Layanan					
					Jumlah Orang Terduga Menderita HIV yang Mendapatkan Pelayanan Sesuai Standar	17900 Orang					
					Jumlah Orang Terduga Menderita Tuberkulosis yang Mendapatkan Pelayanan Sesuai Standar	15500 Orang					
					Jumlah Orang yang Mendapatkan Pelayanan Kesehatan Orang dengan Gangguan Jiwa Berat Sesuai Standar	715 Orang					
					Jumlah Penderita Diabetes Melitus yang Mendapatkan Pelayanan Kesehatan Sesuai Standar	17263 Orang					
					Jumlah Penderita Hipertensi yang Mendapatkan Pelayanan Kesehatan Sesuai Standar	175805 Orang					
					Jumlah Penduduk Usia Lanjut yang Mendapatkan Pelayanan Kesehatan Sesuai Standar	25880 Orang					
					Jumlah Penduduk Usia Produktif yang Mendapatkan Pelayanan Kesehatan Sesuai Standar	484134 Orang					
					Persentase Unit Pelayanan yang Menerapkan Standar Pelayanan	100 %					
							1.02.02.2.02.02 Pengelolaan Pelayanan Kesehatan Ibu Bersalin	Jumlah Ibu Bersalin yang Mendapatkan Pelayanan Kesehatan Sesuai Standar	9968 Orang	Kota Balikpapan	

No	Program			Kegiatan		Sub Kegiatan					
	Program	Indikator Kinerja		Kegiatan	Indikator Kinerja		Sub Kegiatan	Indikator Kinerja		Lokasi Sub Kegiatan	Ket.
		Hasil Program	Target Capaian		Keluaran Kegiatan	Target Capaian		Keluaran Sub Kegiatan	Target Capaian		
						1.02.02.2.02.03 Pengelolaan Pelayanan Kesehatan Bayi Baru Lahir	Jumlah Bayi Baru Lahir yang Mendapatkan Pelayanan Kesehatan Sesuai Standar	9879 Orang		Kota Balikpapan	
						1.02.02.2.02.04 Pengelolaan Pelayanan Kesehatan Balita	Jumlah Balita yang Mendapatkan Pelayanan Kesehatan Sesuai Standar	33519 Orang		Kota Balikpapan	
						1.02.02.2.02.05 Pengelolaan Pelayanan Kesehatan pada Usia Pendidikan Dasar	Jumlah Anak Usia Pendidikan Dasar yang Mendapatkan Pelayanan Kesehatan Sesuai Standar	15000 Orang		Kota Balikpapan	
						1.02.02.2.02.06 Pengelolaan Pelayanan Kesehatan pada Usia Produktif	Jumlah Penduduk Usia Produktif yang Mendapatkan Pelayanan Kesehatan Sesuai Standar	484134 Orang		Kota Balikpapan	
						1.02.02.2.02.07 Pengelolaan Pelayanan Kesehatan pada Usia Lanjut	Jumlah Penduduk Usia Lanjut yang Mendapatkan Pelayanan Kesehatan Sesuai Standar	25880 Orang		Kota Balikpapan	
						1.02.02.2.02.08 Pengelolaan Pelayanan Kesehatan Penderita Hipertensi	Jumlah Penderita Hipertensi yang Mendapatkan Pelayanan Kesehatan Sesuai Standar	175805 Orang		Kota Balikpapan	
						1.02.02.2.02.09 Pengelolaan Pelayanan Kesehatan Penderita Diabetes Melitus	Jumlah Penderita Diabetes Melitus yang Mendapatkan Pelayanan Kesehatan Sesuai Standar	17263 Orang		Kota Balikpapan	
						1.02.02.2.02.10 Pengelolaan Pelayanan Kesehatan Orang dengan Gangguan Jiwa Berat	Jumlah Orang yang Mendapatkan Pelayanan Kesehatan Orang dengan Gangguan Jiwa Berat Sesuai Standar	715 Orang		Kota Balikpapan	
						1.02.02.2.02.11 Pengelolaan Pelayanan Kesehatan Orang Terduga Tuberkulosis	Jumlah Orang Terduga Menderita Tuberkulosis yang Mendapatkan Pelayanan Sesuai Standar	14315 Orang		Kota Balikpapan	
						1.02.02.2.02.12 Pengelolaan Pelayanan Kesehatan Orang dengan Risiko Terinfeksi HIV	Jumlah Orang Terduga Menderita HIV yang Mendapatkan Pelayanan Sesuai Standar	15750 Orang		Kota Balikpapan	
						1.02.02.2.02.13 Pengelolaan Pelayanan Kesehatan bagi Penduduk pada Kondisi Kejadian Luar Biasa (KLB)	Jumlah Dokumen Hasil Pengelolaan Pelayanan Kesehatan bagi Penduduk pada Kondisi Kejadian Luar Biasa (KLB) Sesuai Standar	10 Dokumen		Kota Balikpapan	
						1.02.02.2.02.14 Pengelolaan Pelayanan Kesehatan bagi Penduduk Terdampak Krisis Kesehatan Akibat Bencana dan/atau Berpotensi Bencana	Jumlah Dokumen Hasil Pengelolaan Pelayanan Kesehatan bagi Penduduk Terdampak Krisis Kesehatan Akibat Bencana dan/atau Berpotensi Bencana Sesuai Standar	11 Dokumen		Kota Balikpapan	
						1.02.02.2.02.15 Pengelolaan Pelayanan Kesehatan Gizi Masyarakat	Jumlah Dokumen Hasil Pengelolaan Pelayanan Kesehatan Gizi Masyarakat	6 Dokumen		Kota Balikpapan	
						1.02.02.2.02.16 Pengelolaan Pelayanan Kesehatan Kerja dan Olahraga	Jumlah Dokumen Hasil Pengelolaan Pelayanan Kesehatan Kerja dan Olahraga	4 Dokumen		Kota Balikpapan	



No	Program			Kegiatan			Sub Kegiatan				
	Program	Indikator Kinerja		Kegiatan	Indikator Kinerja		Sub Kegiatan	Indikator Kinerja		Lokasi Sub Kegiatan	Ket.
		Hasil Program	Target Capaian		Keluaran Kegiatan	Target Capaian		Keluaran Sub Kegiatan	Target Capaian		
							1.02.02.2.02.17 Pengelolaan Pelayanan Kesehatan Lingkungan	Jumlah Dokumen Hasil Pengelolaan Pelayanan Kesehatan Lingkungan	3 Dokumen	Kota Balikpapan	
							1.02.02.2.02.18 Pengelolaan Pelayanan Promosi Kesehatan	Jumlah Dokumen Hasil Pengelolaan Pelayanan Promosi Kesehatan	5 Dokumen	Kota Balikpapan	
							1.02.02.2.02.19 Pengelolaan Pelayanan Kesehatan Tradisional, Akupuntur, Asuhan Mandiri, dan Tradisional Lainnya	Jumlah Dokumen Hasil Pengelolaan Pelayanan Kesehatan Tradisional, Akupuntur, Asuhan Mandiri dan Tradisional Lainnya	4 Dokumen	Kota Balikpapan	
							1.02.02.2.02.20 Pengelolaan Surveilans Kesehatan	Jumlah Dokumen Hasil Pengelolaan Surveilans Kesehatan	7 Dokumen	Kota Balikpapan	
							1.02.02.2.02.21 Pengelolaan Pelayanan Kesehatan Orang dengan Masalah Kesehatan Jiwa (ODMK)	Jumlah Orang dengan Masalah Kejiwaan (ODMK) yang Mendapatkan Pelayanan Kesehatan	5000 Orang	Kota Balikpapan	
							1.02.02.2.02.22 Pengelolaan Pelayanan Kesehatan Jiwa dan NAPZA	Jumlah Penyalahguna NAPZA yang Mendapatkan Pelayanan Kesehatan	33 Orang	Kota Balikpapan	
							1.02.02.2.02.23 Pengelolaan Upaya Kesehatan Khusus	Jumlah Dokumen Hasil Pengelolaan Pelayanan Kesehatan Khusus	21 Dokumen	Kota Balikpapan	
							1.02.02.2.02.24 Pengelolaan Upaya Pengurangan Risiko Krisis Kesehatan dan Pasca Krisis Kesehatan	Jumlah Dokumen Hasil Pengelolaan Upaya Pengurangan Risiko Krisis Kesehatan dan Pasca Krisis Kesehatan	10 Dokumen	Kota Balikpapan	
							1.02.02.2.02.25 Pelayanan Kesehatan Penyakit Menular dan Tidak Menular	Jumlah Dokumen Hasil Pelayanan Kesehatan Penyakit Menular dan Tidak Menular	5 Dokumen	Kota Balikpapan	
							1.02.02.2.02.26 Pengelolaan Jaminan Kesehatan Masyarakat	Jumlah Dokumen Hasil Pengelolaan Jaminan Kesehatan Masyarakat	10 Dokumen	Kota Balikpapan	
							1.02.02.2.02.29 Penyelenggaraan Kabupaten/Kota Sehat	Jumlah Dokumen Hasil Penyelenggaraan Kabupaten/Kota Sehat	1 Dokumen	Kota Balikpapan	
							1.02.02.2.02.32 Operasional Pelayanan Rumah Sakit	Jumlah Dokumen Operasional Pelayanan Rumah Sakit	4 Dokumen	Kota Balikpapan	
							1.02.02.2.02.33 Operasional Pelayanan Puskesmas	Jumlah Dokumen Operasional Pelayanan Puskesmas Jumlah Dokumen Operasional Pelayanan Puskesmas Jumlah Jenis Layanan Puskesmas Terlaksananya Pelayanan Puskesmas Lamaru Terlaksananya Pembayaran Air, Listrik, Telepon dan Internet serta Belanja Operasional lainnya di Puskesmas Graha Indah Terlaksananya Pembayaran Honorarium Non PNS	0 Dokumen 1 Dokumen 17 Layanan 12 Bulan 12 bulan 13 bulan	Kota Balikpapan	

No	Program		Kegiatan			Sub Kegiatan				Lokasi Sub Kegiatan	Ket.
	Program	Indikator Kinerja		Kegiatan	Indikator Kinerja		Sub Kegiatan	Indikator Kinerja			
		Hasil Program	Target Capaian		Keluaran Kegiatan	Target Capaian		Keluaran Sub Kegiatan	Target Capaian		
						1.02.02.2.02.34 Operasional Pelayanan Fasilitas Kesehatan Lainnya	Jumlah Dokumen Operasional Pelayanan Fasilitas Kesehatan Lainnya	1 Dokumen		Kota Balikpapan	
						1.02.02.2.02.35 Pelaksanaan Akreditasi Fasilitas Kesehatan di Kabupaten/Kota	Jumlah Fasilitas Kesehatan yang Terakreditasi di Kabupaten/Kota	7 Dokumen		Kota Balikpapan	
						1.02.02.2.02.38 Penyediaan dan Pengelolaan Sistem Penanganan Gawat Darurat Terpadu (SPGDT)	Jumlah Public Safety Center (PSC 119) Tersediaan, Terkelola dan Terintegrasi Dengan Rumah Sakit Dalam Satu Sistem Penanganan Gawat Darurat Terpadu (SPGDT)	17 Unit	1 Unit	Kota Balikpapan	
						1.02.02.2.02.43 Pengelolaan Kawasan tanpa rokok	Jumlah tatanan kawasan tanpa rokok yang tidak ditemukan aktifitas merokok	8 Tatanan		Semua Kab/Kota	
			1.02.02.2.03 Penyelenggaraan Sistem Informasi Kesehatan Secara Terintegrasi	Jumlah Alat/Perangkat Sistem Informasi Kesehatan dan Jaringan Internet yang Disediakan	3 Unit	1.02.02.2.03.01 Pengelolaan Data dan Informasi Kesehatan	Jumlah data dan informasi yang dikelola	1 Dokumen	350 Data	Kota Balikpapan	
				Jumlah Dokumen Hasil Pengelolaan Data dan Informasi Kesehatan	1 Dokumen						
				Jumlah Dokumen Hasil Pengelolaan Data dan Informasi Kesehatan	61.54 %						
				Jumlah Dokumen Hasil Pengelolaan Sistem Informasi Kesehatan	9 Dokumen						
						1.02.02.2.03.02 Pengelolaan Sistem Informasi Kesehatan	Jumlah SIK yang dikelola		20 SIK	Kota Balikpapan	
						1.02.02.2.03.03 Pengadaan Alat/Perangkat Sistem Informasi Kesehatan dan Jaringan Internet	Jumlah Alat/Perangkat Sistem Informasi Kesehatan dan Jaringan Internet yang Disediakan		5 Unit	Kota Balikpapan	
			1.02.02.2.04 Penerbitan Izin Rumah Sakit Kelas C, D dan Fasilitas Pelayanan Kesehatan Tingkat Daerah Kabupaten/Kota	Jumlah Dokumen Hasil Penyiapan Perumusan dan Pelaksanaan Pelayanan Kesehatan Rujukan	2 Dokumen	1.02.02.2.04.01 Pengendalian dan Pengawasan serta Tindak Lanjut Pengawasan Perizinan Rumah Sakit Kelas C, D dan Fasilitas Pelayanan Kesehatan Lainnya	Jumlah Rumah Sakit Kelas C, D dan Fasilitas Pelayanan Kesehatan yang Dikendalikan, Diawasi dan Ditindaklanjuti Perizinannya	28 Unit	15 Unit	Kota Balikpapan	
				Jumlah Fasilitas Kesehatan yang Dilakukan Pengukuran Indikator Nasional Mutu (INM) Pelayanan kesehatan	28 Unit						
				Jumlah Rumah Sakit dan Fasilitas Pelayanan Kesehatan Tingkat Daerah Kabupaten/Kota yang Melakukan Peningkatan Tata Kelola Sesuai Standar	28 Unit						
				Jumlah Rumah Sakit Kelas C, D dan Fasilitas Pelayanan Kesehatan yang Dikendalikan, Diawasi dan Ditindaklanjuti Perizinannya	15 Unit						
				Persentase Izin RS Kelas C, D yang diterbitkan	100 %						

No	Program			Kegiatan			Sub Kegiatan				
	Program	Indikator Kinerja		Kegiatan	Indikator Kinerja		Sub Kegiatan	Indikator Kinerja		Lokasi Sub Kegiatan	Ket.
		Hasil Program	Target Capaian		Keluaran Kegiatan	Target Capaian		Keluaran Sub Kegiatan	Target Capaian		
							1.02.02.2.04.02 Peningkatan Tata Kelola Rumah Sakit dan Fasilitas Pelayanan Kesehatan Tingkat Daerah Kabupaten/Kota	Jumlah Rumah Sakit dan Fasilitas Pelayanan Kesehatan 28 Unit Tingkat Daerah Kabupaten/Kota yang Melakukan Peningkatan Tata Kelola Sesuai Standar		Kota Balikpapan	
							1.02.02.2.04.03 Peningkatan Mutu Pelayanan Fasilitas Kesehatan	Jumlah Fasilitas Kesehatan yang Dilakukan Pengukuran Indikator Nasional Mutu (INM) Pelayanan kesehatan	28 Unit	Kota Balikpapan	
							1.02.02.2.04.04 Penyiapan Perumusan dan Pelaksanaan Pelayanan Kesehatan Rujukan	Jumlah Dokumen Hasil Penyiapan Perumusan dan Pelaksanaan Pelayanan Kesehatan Rujukan	2 Dokumen	Kota Balikpapan	
	<b>1.02.03 PROGRAM PENINGKATAN KAPASITAS SUMBER DAYA MANUSIA KESEHATAN</b>	Persentase Tenaga Kesehatan Lulus Uji Kompetensi dan Berijin	84 %	1.02.03.2.01 Pemberian Izin Praktik Tenaga Kesehatan di Wilayah Kabupaten/Kota	Persentase Rekomendasi Izin Praktik Tenaga Kesehatan di Wilayah Kota Balikpapan yang diterbitkan (Jumlah Rekomendasi yang diterbitkan/jumlah rekomendasi yang diusulkan)	84 %	1.02.03.2.01.01 Pengendalian Perizinan Praktik Tenaga Kesehatan	Jumlah Dokumen Hasil Pengendalian Perizinan Praktik Tenaga Kesehatan	2 Dokumen	Kota Balikpapan	
							1.02.03.2.01.02 Pembinaan dan Pengawasan Tenaga Kesehatan serta Tindak Lanjut Perizinan Praktik Tenaga Kesehatan	Jumlah Dokumen Hasil Pembinaan dan Pengawasan Tenaga Kesehatan serta Tindak Lanjut Perizinan Praktik Tenaga Kesehatan	4 Dokumen	Kota Balikpapan	
				1.02.03.2.02 Perencanaan Kebutuhan dan Pendayagunaan Sumber Daya Manusia Kesehatan untuk UKP dan UKM di Wilayah Kabupaten/Kota	Jumlah Dokumen Hasil Pembinaan dan Pengawasan Sumber Daya Manusia Kesehatan Jumlah Dokumen Hasil Perencanaan dan Distribusi serta Pemerataan Sumber Daya Manusia Kesehatan Jumlah Sumber Daya Manusia Kesehatan yang Memenuhi Standar di Fasilitas Pelayanan Kesehatan (Fasyankes)	2 Dokumen 2 Dokumen 10 Orang	1.02.03.2.02.01 Perencanaan dan Distribusi serta Pemerataan Sumber Daya Manusia Kesehatan	Jumlah Dokumen Hasil Perencanaan dan Distribusi serta Pemerataan Sumber Daya Manusia Kesehatan	2 Dokumen	Kota Balikpapan	
							1.02.03.2.02.02 Pemenuhan Kebutuhan Sumber Daya Manusia Kesehatan Sesuai Standar	Jumlah Sumber Daya Manusia Kesehatan yang Memenuhi Standar di Fasilitas Pelayanan Kesehatan (Fasyankes)	10 Orang	Kota Balikpapan	
							1.02.03.2.02.03 Pembinaan dan Pengawasan Sumber Daya Manusia Kesehatan	Jumlah Dokumen Hasil Pembinaan dan Pengawasan Sumber Daya Manusia Kesehatan	2 Dokumen	Kota Balikpapan	
				1.02.03.2.03 Pengembangan Mutu dan Peningkatan Kompetensi Teknis Sumber Daya Manusia Kesehatan Tingkat Daerah Kabupaten/Kota	Persentase SDM yang berkualitas ( Jumlah SDM yang berkualitas/Jumlah SDM Keseluruhan)	74 %	1.02.03.2.03.01 Pengembangan Mutu dan Peningkatan Kompetensi Teknis Sumber Daya Manusia Kesehatan Tingkat Daerah Kabupaten/Kota	Jumlah Sumber Daya Manusia Kesehatan Tingkat Daerah Kabupaten/Kota yang Ditingkatkan Mutu dan Kompetensinya	100 Orang		

No	Program			Kegiatan			Sub Kegiatan				
	Program	Indikator Kinerja		Kegiatan	Indikator Kinerja		Sub Kegiatan	Indikator Kinerja		Lokasi Sub Kegiatan	Ket.
		Hasil Program	Target Capaian		Keluaran Kegiatan	Target Capaian		Keluaran Sub Kegiatan	Target Capaian		
	<b>1.02.04 PROGRAM SEDIAAN FARMASI, ALAT KESEHATAN DAN MAKANAN MINUMAN</b>	Presentase Ijin Farmasi, Alat Kesehatan dan Makan Minum yang diterbitkan	100 Presentase	1.02.04.2.01 Pemberian Izin Apotek, Toko Obat, Toko Alat Kesehatan dan Optikal, Usaha Mikro Obat Tradisional (UMOT)	Persentase izin apotek, toko obat, toko alat kesehatan dan optikal, usaha mikro obat tradisional (UMOT) yang diajukan	100 %	1.02.04.2.01.01 Pengendalian dan Pengawasan serta Tindak Lanjut Pengawasan Perizinan Apotek, Toko Obat, Toko Alat Kesehatan, dan Optikal, Usaha Mikro Obat Tradisional (UMOT)	Jumlah Dokumen Hasil Pengendalian dan Pengawasan serta Tindak Lanjut Pengawasan Perizinan Apotek, Toko Obat, Toko Alat Kesehatan, dan Optikal, Usaha Mikro Obat Tradisional (UMOT)	3 Dokumen	Kota Balikpapan	
							1.02.04.2.01.02 Penyediaan dan Pengelolaan Data Perizinan dan Tindak Lanjut Pengawasan Izin Apotek, Toko Obat, Toko Alat Kesehatan, dan Optikal, Usaha Mikro Obat Tradisional (UMOT)	Jumlah Apotek, Toko Obat, Toko Alat Kesehatan, dan Optikal, Usaha Mikro Obat Tradisional (UMOT) yang Dikendalikan dan Diawasi dalam rangka Penerbitan dan Tindak Lanjut Penerbitan Izin Apotek, Toko Obat, Toko Alat Kesehatan, dan Optikal, Usaha Mikro Obat Tradisional (UMOT)	100 Sarana	Kota Balikpapan	
							1.02.04.2.01.03 Fasilitasi Pemenuhan Komitmen Izin Apotek, Toko Obat, Toko Alat Kesehatan, dan Optikal, Usaha Mikro Obat Tradisional (UMOT)	Jumlah Apotek, Toko Obat, Toko Alat Kesehatan, dan Optikal, Usaha Mikro Obat Tradisional (UMOT) yang Memenuhi Komitmen Izin	100 Sarana	Kota Balikpapan	
				1.02.04.2.03 Penerbitan Sertifikat Produksi Pangan Industri Rumah Tangga dan Nomor P-IRT sebagai Izin Produksi, untuk Produk Makanan Minuman Tertentu yang Dapat Diproduksi oleh Industri Rumah Tangga	Jumlah Dokumen Hasil Pengendalian dan Pengawasan serta Tindak Lanjut Pengawasan Sertifikat Produksi Pangan Industri Rumah Tangga dan Nomor P-IRT sebagai Izin Produksi, untuk Produk Makanan Minuman Tertentu yang Dapat Diproduksi oleh Industri Rumah Tangga	6 Dokumen	1.02.04.2.03.01 Pengendalian dan Pengawasan serta Tindak Lanjut Pengawasan Sertifikat Produksi Pangan Industri Rumah Tangga dan Nomor P-IRT sebagai Izin Produksi, untuk Produk Makanan Minuman Tertentu yang Dapat Diproduksi oleh Industri Rumah Tangga	Jumlah Dokumen Hasil Pengendalian dan Pengawasan serta Tindak Lanjut Pengawasan Sertifikat Produksi Pangan Industri Rumah Tangga dan Nomor P-IRT sebagai Izin Produksi, untuk Produk Makanan Minuman Tertentu yang Dapat Diproduksi oleh Industri Rumah Tangga	6 Dokumen	Kota Balikpapan	
				1.02.04.2.04 Penerbitan Sertifikat Laik Higiene Sanitasi Tempat Pengelolaan Makanan (TPM) antara lain Jasa Boga, Rumah Makan/Restoran dan Depot Air Minum (DAM)	Jumlah Dokumen Hasil Pengendalian dan Pengawasan serta Tindak Lanjut Pengawasan Penerbitan Sertifikat Laik Higiene Sanitasi Tempat Pengelolaan Makanan (TPM) antara lain Jasa Boga, Rumah Makan/Restoran dan Depot Air Minum (DAM)	8 Dokumen	1.02.04.2.04.01 Pengendalian dan Pengawasan serta Tindak Lanjut Pengawasan Penerbitan Sertifikat Laik Higiene Sanitasi Tempat Pengelolaan Makanan (TPM) antara lain Jasa Boga, Rumah Makan/Restoran dan Depot Air Minum (DAM)	Jumlah Dokumen Hasil Pengendalian dan Pengawasan serta Tindak Lanjut Pengawasan Penerbitan Sertifikat Laik Higiene Sanitasi Tempat Pengelolaan Makanan (TPM) antara lain Jasa Boga, Rumah Makan/Restoran dan Depot Air Minum (DAM)	8 Dokumen	Kota Balikpapan	
				1.02.04.2.05 Penerbitan Stiker Pembinaan pada Makanan Jajanan dan Sentra Makanan Jajanan	Jumlah Dokumen Hasil Pengendalian dan Pengawasan serta Tindak Lanjut Penerbitan Stiker Pembinaan pada Makanan Jajanan dan Sentra Makanan Jajanan	1 Dokumen	1.02.04.2.05.01 Pengendalian dan Pengawasan serta Tindak Lanjut Penerbitan Stiker Pembinaan pada Makanan Jajanan dan Sentra Makanan Jajanan	Jumlah Dokumen Hasil Pengendalian dan Pengawasan serta Tindak Lanjut Penerbitan Stiker Pembinaan pada Makanan Jajanan dan Sentra Makanan Jajanan	1 Dokumen	Kota Balikpapan	

No	Program			Kegiatan			Sub Kegiatan				
	Program	Indikator Kinerja		Kegiatan	Indikator Kinerja		Sub Kegiatan	Indikator Kinerja		Lokasi Sub Kegiatan	Ket.
		Hasil Program	Target Capaian		Keluaran Kegiatan	Target Capaian		Keluaran Sub Kegiatan	Target Capaian		
				1.02.04.2.06 Pemeriksaan dan Tindak Lanjut Hasil Pemeriksaan Post Market pada Produksi dan Produk Makanan Minuman Industri Rumah Tangga	Jumlah Produk dan Sarana Produksi Makanan- Minuman Industri Rumah Tangga Beredar yang Dilakukan Pemeriksaan Post Market dalam rangka Tindak Lanjut Pengawasan	150 Unit	1.02.04.2.06.01 Pemeriksaan Post Market pada Produk Makanan- Minuman Industri Rumah Tangga yang Beredar dan Pengawasan serta Tindak Lanjut Pengawasan	Jumlah Produk dan Sarana Produksi Makanan- Minuman Industri Rumah Tangga Beredar yang Dilakukan Pemeriksaan Post Market dalam rangka Tindak Lanjut Pengawasan	150 Unit	Kota Balikpapan	
	<b>1.02.05 PROGRAM PEMBERDAYAAN MASYARAKAT BIDANG KESEHATAN</b>	Persentase Upaya Kesehatan Berbasis Masyarakat (UKBM) Aktif	84 %	1.02.05.2.01 Advokasi, Pemberdayaan, Kemitraan, Peningkatan Peran serta Masyarakat dan Lintas Sektor Tingkat Daerah Kabupaten/Kota	Persentase Kelurahan yang cakupan Posyandu aktif	82 %	1.02.05.2.01.01 Peningkatan Upaya Promosi Kesehatan, Advokasi, Kemitraan dan Pemberdayaan Masyarakat	Jumlah Dokumen Promosi Kesehatan, Advokasi, Kemitraan dan Pemberdayaan Masyarakat	3 Dokumen	Kota Balikpapan	
				1.02.05.2.02 Pelaksanaan Sehat dalam rangka Promotif Preventif Tingkat Daerah Kabupaten/Kota	Persentase Kelurahan yang menerapkan Kebijakan GERMAS	100 %	1.02.05.2.02.01 Penyelenggaraan Promosi Kesehatan dan Gerakan Hidup Bersih dan Sehat	Jumlah jenis kegiatan Promkes dan GERMAS	2 Jenis	Kota Balikpapan	
				1.02.05.2.03 Pengembangan dan Pelaksanaan Upaya Kesehatan Bersumber Daya Masyarakat (UKBM) Tingkat Daerah Kabupaten/Kota	Persentase Kader Kesehatan yang dikembangkan kemampuannya	100 %	1.02.05.2.03.01 Bimbingan Teknis dan Supervisi Pengembangan dan Pelaksanaan Upaya Kesehatan Bersumber Daya Masyarakat (UKBM)	Jumlah Dokumen Hasil Bimbingan Teknis dan Supervisi Upaya Kesehatan Bersumber Daya Masyarakat (UKBM)	1 Dokumen	Kota Balikpapan	
<b>1.03 URUSAN PEMERINTAHAN BIDANG PEKERJAAN UMUM DAN PENATAAN RUANG</b>											
	<b>1.03.01 PROGRAM PENUNJANG URUSAN PEMERINTAHAN DAERAH KABUPATEN/KOTA</b>	Indeks Kepuasan Masyarakat (IKM) Internal Perangkat Daerah	82 Nilai	1.03.01.2.02 Administrasi Keuangan Perangkat Daerah	85.80	85.8 Nilai	1.03.01.2.02.01 Penyediaan Gaji dan Tunjangan ASN	Jumlah Orang yang Menerima Gaji dan Tunjangan ASN	26 Dokumen	Semua Kab/Kota Kota Balikpapan	
				1.03.01.2.05 Administrasi Kepegawaian Perangkat Daerah	83.55	83.55 Nilai	1.03.01.2.05.02 Pengadaan Pakaian Dinas beserta Atribut Kelengkapannya	Jumlah Paket Pakaian Dinas beserta Atribut Kelengkapannya	70 Orang	Semua Kab/Kota Kota Balikpapan	
							1.03.01.2.05.11 Bimbingan Teknis Implementasi Peraturan Perundang-Undangan	Jumlah Orang yang Mengikuti Bimbingan Teknis Implementasi Peraturan Perundang-Undangan	70 Orang	Semua Kab/Kota Kota Balikpapan	
				1.03.01.2.06 Administrasi Umum Perangkat Daerah	85.55	85.55 Nilai	1.03.01.2.06.01 Penyediaan Komponen Instalasi Listrik/Penerangan Bangunan Kantor	Jumlah Jenis Komponen Instalasi Listrik/Penerangan Bangunan Kantor yang Disediakan	9 Jenis	Semua Kab/Kota Kota Balikpapan	

No	Program			Kegiatan			Sub Kegiatan				
	Program	Indikator Kinerja		Kegiatan	Indikator Kinerja		Sub Kegiatan	Indikator Kinerja		Lokasi Sub Kegiatan	Ket.
		Hasil Program	Target Capaian		Keluaran Kegiatan	Target Capaian		Keluaran Sub Kegiatan	Target Capaian		
							1.03.01.2.06.02 Penyediaan Peralatan dan Perlengkapan Kantor	Jumlah Jenis Peralatan dan Perlengkapan Kantor yang Disediakan	5 Jenis	Semua Kab/Kota Kota Balikpapan	
							1.03.01.2.06.04 Penyediaan Bahan Logistik Kantor	Jumlah Bahan Logistik Kantor yang Disediakan	59 Jenis	Semua Kab/Kota Kota Balikpapan	
							1.03.01.2.06.05 Penyediaan Barang Cetak dan Penggandaan	Jumlah Barang Cetak dan Penggandaan yang Disediakan	7 Jenis	Semua Kab/Kota Kota Balikpapan	
							1.03.01.2.06.08 Fasilitas Kunjungan Tamu	Jumlah makanan dan minuman Fasilitas Kunjungan Tamu	300 Porsi	Semua Kab/Kota Kota Balikpapan	
							1.03.01.2.06.09 Penyelenggaraan Rapat Koordinasi dan Konsultasi SKPD	Frekuensi Rapat dan Koordinasi Luar dan Dalam Daerah	100 Kali	Semua Kab/Kota Kota Balikpapan	
			1.03.01.2.07 Pengadaan Barang Milik Daerah Penunjang Urusan Pemerintah Daerah	82.05	82.05 Nilai		1.03.01.2.07.03 Pengadaan Alat Besar	Jumlah Unit Alat Besar yang Disediakan	1 Unit		
							1.03.01.2.07.06 Pengadaan Peralatan dan Mesin Lainnya	Jumlah Unit Peralatan dan Mesin Lainnya yang Disediakan	25 Unit	Kota Balikpapan	
			1.03.01.2.08 Penyediaan Jasa Penunjang Urusan Pemerintahan Daerah	85.5	85.5 Nilai		1.03.01.2.08.02 Penyediaan Jasa Komunikasi, Sumber Daya Air dan Listrik	Jumlah Jenis Jasa Komunikasi, Sumber Daya Air dan Listrik yang Disediakan	48 Rekening	Semua Kab/Kota Kota Balikpapan	
							1.03.01.2.08.04 Penyediaan Jasa Pelayanan Umum Kantor	Jumlah tenaga Non PNS Jumlah Tenaga Profesional Luasan Gedung Kantor yang dilayani	42 Orang 3 Orang 2004.8 m2	Semua Kab/Kota Kota Balikpapan	
			1.03.01.2.09 Pemeliharaan Barang Milik Daerah Penunjang Urusan Pemerintahan Daerah	81.1	81.1 Nilai		1.03.01.2.09.01 Penyediaan Jasa Pemeliharaan, Biaya Pemeliharaan, dan Pajak Kendaraan Perorangan Dinas atau Kendaraan Dinas Jabatan	Jumlah Kendaraan Perorangan Dinas atau Kendaraan Dinas Jabatan yang Dipelihara dan dibayarkan Pajaknya	6 Unit	Semua Kab/Kota Kota Balikpapan	
							1.03.01.2.09.02 Penyediaan Jasa Pemeliharaan, Biaya Pemeliharaan, Pajak dan Perizinan Kendaraan Dinas Operasional atau Lapangan	Jumlah Kendaraan Dinas Operasional atau Lapangan yang Dipelihara dan dibayarkan Pajak dan Perizinannya	58 Unit	Semua Kab/Kota Kota Balikpapan	

No	Program			Kegiatan			Sub Kegiatan				
	Program	Indikator Kinerja		Kegiatan	Indikator Kinerja		Sub Kegiatan	Indikator Kinerja		Lokasi Sub Kegiatan	Ket.
		Hasil Program	Target Capaian		Keluaran Kegiatan	Target Capaian		Keluaran Sub Kegiatan	Target Capaian		
							1.03.01.2.09.03 Penyediaan Jasa Pemeliharaan, Biaya Pemeliharaan dan Perizinan Alat Besar	Jumlah Alat Besar yang Dipelihara dan dibayarkan Perizinannya	6 Unit		
							1.03.01.2.09.06 Pemeliharaan Peralatan dan Mesin Lainnya	Jumlah Peralatan dan Mesin Lainnya yang Dipelihara	8 Jenis	Semua Kab/Kota Kota Balikpapan	
							1.03.01.2.09.09 Pemeliharaan/Rehabilitasi Gedung Kantor dan Bangunan Lainnya	Jumlah Gedung Kantor dan Bangunan Lainnya yang Dipelihara/Direhabilitasi	1 Unit	Semua Kab/Kota Kota Balikpapan	
							1.03.01.2.09.10 Pemeliharaan/Rehabilitasi Sarana dan Prasarana Gedung Kantor atau Bangunan Lainnya	Jumlah Jenis Sarana dan Prasarana Gedung Kantor atau Bangunan Lainnya yang Dipelihara/Direhabilitasi	2 Jenis	Semua Kab/Kota Kota Balikpapan	
	<b>1.03.02 PROGRAM PENGELOLAAN SUMBER DAYA AIR (SDA)</b>	Persentase Pengelolaan Sumber Daya Air di Kota Balikpapan	61.76 %	1.03.02.2.01 Pengelolaan SDA dan Bangunan Pengaman Pantai pada Wilayah Sungai (WS) dalam 1 (Satu) Daerah Kabupaten/Kota	87.50	87.5 %	1.03.02.2.01.01 Penyusunan Rencana Teknis dan Dokumen Lingkungan Hidup untuk Konstruksi Bendungan, Embung, dan Bangunan Penampung Air Lainnya	Jumlah Dokumen Rencana Teknis dan Dokumen Lingkungan Hidup untuk Konstruksi Bendungan, Embung, dan Bangunan Penampung Air Lainnya	5 Dokumen	Semua Kab/Kota	
							1.03.02.2.01.14 Pembangunan Polder/Kolam Retensi	Jumlah Polder/Kolam Retensi yang dibangun Jumlah Polder/Kolam Retensi yang Dibangun	1 Unit 0 Unit	Semua Kab/Kota	
							1.03.02.2.01.46 Normalisasi/Restorasi Sungai	Jumlah sungai yang dinormalisasi/restorasi Panjang Sungai yang Dinormalisasi/Direstorasi	20 Titik 0 KM	Semua Kab/Kota	
							1.03.02.2.01.56 Operasi dan Pemeliharaan Polder/Kolam Retensi	Jumlah Polder/Kolam Retensi yang Dioperasikan dan Dipelihara	6 Unit		
	<b>1.03.03 PROGRAM PENGELOLAAN DAN PENGEMBANGAN SISTEM PENYEDIAAN AIR MINUM</b>	Persentase Jumlah Rumah Tangga yang mendapatkan Akses Air Minum Perpipaan dan Non Perpipaan	98.54 %	1.03.03.2.01 Pengelolaan dan Pengembangan Sistem Penyediaan Air Minum (SPAM) di Daerah Kabupaten/Kota	82.05	82.05 %	1.03.03.2.01.01 Penyusunan Rencana, Kebijakan, Strategi dan Teknis SPAM	Jumlah Rencana, Kebijakan, Strategi dan Teknis SPAM yang disusun	1 Dokumen		
							1.03.03.2.01.02 Supervisi Pembangunan/Peningkatan/Perluasan/Perbaikan SPAM	Jumlah Konsultasi Supervisi Pembangunan/Peningkatan/Perluasan/Optimalisasi SPAM	1 Dokumen		
							1.03.03.2.01.07 Perluasan SPAM Jaringan Perpipaan di Kawasan Perkotaan	Jumlah Penambahan sambungan rumah yang terlayani melalui Pemanfaatan Idle Capacity dengan penambahan jaringan perpipaan pada SPAM IKK/Perkotaan atau SPAM Tematik Tertentu	400 SR		

No	Program			Kegiatan			Sub Kegiatan				
	Program	Indikator Kinerja		Kegiatan	Indikator Kinerja		Sub Kegiatan	Indikator Kinerja		Lokasi Sub Kegiatan	Ket.
		Hasil Program	Target Capaian		Keluaran Kegiatan	Target Capaian		Keluaran Sub Kegiatan	Target Capaian		
	<b>1.03.04 PROGRAM PENGEMBANGAN SISTEM DAN PENGELOLAAN PERSAMPAHAN REGIONAL</b>	Persentase Penyediaan Sarana Persampahan	97.82 %	1.03.04.2.01 Pengembangan Sistem dan Pengelolaan Persampahan di Daerah Kabupaten/Kota	48.88	48.88 %	1.03.04.2.01.01 Penyusunan Rencana, Kebijakan, Strategi, dan Teknis Sistem Pengelolaan Persampahan TPA/TPST/SPA/TPS-3R/TPS Kewenangan Kabupaten/Kota	Jumlah Rencana, Kebijakan, Strategi dan Teknis Sistem Pengelolaan Persampahan TPA/TPST/SPA/TPS-3R/TPS Kewenangan Kabupaten/Kota yang Disusun	1 Dokumen		
							1.03.04.2.01.02 Supervisi Pembangunan/Rehabilitasi/Peningkatan TPA/TPST/SPA/TPS-3R/TPS Kewenangan Kabupaten/Kota	Jumlah Konsultasi Supervisi Pembangunan/Rehabilitasi/Peningkatan TPA/TPST/SPA Kewenangan Provinsi	1 Dokumen		
							1.03.04.2.01.03 Pembangunan TPA/TPST/SPA/TPS-3R/TPS	Jumlah Rumah Tangga yang Terlayani TPA/TPST/SPA/TPS-3R/TPS	7140 Rumah Tangga		
							1.03.04.2.01.04 Rehabilitasi TPA/TPST/SPA/TPS-3R/TPS	Jumlah TPA/TPST/SPA/TPS-3R/TPS yang Direhabilitasi	20 Unit		
							1.03.04.2.01.05 Peningkatan TPA/TPST/SPA/TPS-3R/TPS	Jumlah Rumah Tangga yang Terlayani Peningkatan TPA/TPST/SPA/TPS-3R/TPS	2000 Rumah Tangga		
	<b>1.03.05 PROGRAM PENGELOLAAN DAN PENGEMBANGAN SISTEM AIR LIMBAH</b>	Persentase Rumah Tangga yang Memiliki Akses Terhadap Layanan Sanitasi Layak	97.10 %	1.03.05.2.01 Pengelolaan dan Pengembangan Sistem Air Limbah Domestik dalam Daerah Kabupaten/Kota	92.29	92.29 %	1.03.05.2.01.01 Penyusunan Rencana, Kebijakan, Strategi dan Teknis Sistem Pengelolaan Air Limbah Domestik dalam Daerah Kabupaten/Kota	Jumlah Rencana, Kebijakan, Strategi dan Teknis SPALD dalam Daerah Kabupaten/Kota yang Disusun	2 Dokumen		
							1.03.05.2.01.05 Rehabilitasi/Peningkatan/Perluasan Sistem Pengelolaan Air Limbah Domestik Terpusat Skala Permukiman	Jumlah penambahan rumah tangga yang terlayani melalui optimalisasi SPALD-T Skala Permukiman	70 Rumah Tangga		
							1.03.05.2.01.06 Pembangunan/Penyediaan Sub Sistem Pengolahan Setempat	Jumlah Rumah Tangga yang memiliki Tangki Septik	150 Rumah Tangga		
							1.03.05.2.01.09 Pengembangan SDM dan Kelembagaan Pengelolaan Air Limbah Domestik	Jumlah Peserta yang Mengikuti Pengembangan SDM dan Kelembagaan Pengelolaan Air Limbah Domestik	10 Orang		
							1.03.05.2.01.11 Supervisi Pembangunan/Rehabilitasi /Peningkatan/Perluasan Sistem Pengelolaan Air Limbah Domestik Terpusat Skala Permukiman	Jumlah Konsultasi Supervisi Pembangunan/Rehabilitasi/ Peningkatan/ Perluasan Sistem Pengelolaan Air Limbah Domestik Terpusat Skala Permukiman	3 Dokumen		



No	Program			Kegiatan			Sub Kegiatan										
	Program	Indikator Kinerja		Kegiatan	Indikator Kinerja		Sub Kegiatan	Indikator Kinerja		Lokasi Sub Kegiatan	Ket.						
		Hasil Program	Target Capaian		Keluaran Kegiatan	Target Capaian		Keluaran Sub Kegiatan	Target Capaian								
	<b>1.03.06 PROGRAM PENGELOLAAN DAN PENGEMBANGAN SISTEM DRAINASE</b>	Persentase Luas Kawasan Permukiman Rawan Banjir yang terlindungi oleh infrastruktur Pengendalian Banjir di WS Kewenangan Kabupaten/Kota	53.09 %	1.03.06.2.01 Pengelolaan dan Pengembangan Sistem Drainase yang Terhubung Langsung dengan Sungai dalam Daerah Kabupaten/Kota	70.56	70.56 %	1.03.06.2.01.01 Penyusunan Rencana, Kebijakan, Strategi dan Teknis Sistem Drainase Perkotaan	Jumlah Rencana, Kebijakan, Strategi dan Teknis Sistem Drainase Perkotaan yang Disusun		1 Dokumen	Semua Kab/Kota						
		Persentase Luas Kawasan Permukiman Rawan Banjir yang terlindungi oleh infrastruktur Pengendalian Banjir di WS Kewenangan Kabupaten/Kota	61.76 %														
													1.03.06.2.01.05 Pembangunan Sistem Drainase Perkotaan	Panjang Saluran Drainase Perkotaan yang Dibangun	2100 M	Semua Kab/Kota	
													1.03.06.2.01.06 Peningkatan Saluran Drainase Perkotaan	Panjang Saluran Drainase Perkotaan yang Ditingkatkan	1000 M		
													1.03.06.2.01.07 Rehabilitasi Saluran Drainase Perkotaan	Panjang Saluran Drainase Perkotaan yang Dilakukan Rehabilitasi	1000 M	Semua Kab/Kota	
													1.03.06.2.01.09 Operasi dan Pemeliharaan Sistem Drainase	Panjang Saluran Drainase yang Dioperasikan dan Dipelihara	83000 M		
													1.03.06.2.01.12 Pembangunan Sistem Drainase Lingkungan	Panjang Saluran Drainase Lingkungan yang Dibangun	1000 M	Semua Kab/Kota	
						1.03.06.2.01.13 Peningkatan Saluran Drainase Lingkungan	Panjang Saluran Drainase Lingkungan yang Ditingkatkan	1000 M	Semua Kab/Kota								
	<b>1.03.07 PROGRAM PENGEMBANGAN PERMUKIMAN</b>	Persentase Pelayanan Jalan Lingkungan	76.36 %	1.03.07.2.01 Penyelenggaraan Infrastruktur pada Permukiman di Kawasan Strategis Daerah Kabupaten/Kota	57.42	57.42 %	1.03.07.2.01.01 Pembangunan dan Pengembangan Infrastruktur Kawasan Permukiman di Kawasan Strategis Daerah Kabupaten/Kota	Jumlah Sistem Jaringan Prasarana dan Sarana Permukiman yang Dibangun di Kawasan Strategis Daerah Kabupaten/Kota		15000 Sistem Jaringan							
													1.03.07.2.01.02 Pemanfaatan dan Pemeliharaan Infrastruktur Kawasan Permukiman di Kawasan Strategis Daerah Kabupaten/Kota	Jumlah Sistem Jaringan Prasarana dan Sarana Permukiman yang Dipelihara di Kawasan Strategis Daerah Kabupaten/Kota	1125 Sistem Jaringan		
	<b>1.03.08 PROGRAM PENATAAN BANGUNAN GEDUNG</b>	Persentase Bangunan yang memiliki izin	93.39 %	1.03.08.2.01 Penyelenggaraan Bangunan Gedung di Wilayah Daerah Kabupaten/Kota, Pemberian Izin Mendirikan Bangunan (IMB) dan Sertifikat Laik Fungsi Bangunan Gedung	96.11	96.11 %	1.03.08.2.01.01 Penyelenggaraan Penerbitan Izin Mendirikan Bangunan (IMB), Sertifikat Laik Fungsi (SLF), Peran Tenaga Ahli Bangunan Gedung (TABG), Pendataan Bangunan Gedung, serta Implementasi SIMBG	Jumlah Penyelenggaraan Penerbitan Persyaratan Bangunan Gedung (PBG), Sertifikat Laik Fungsi (SLF), peran Tim Profesi Ahli (TPA), Pendataan Bangunan Gedung, serta Implementasi SIMBG		1000 Dokumen							

No	Program		Kegiatan			Sub Kegiatan					
	Program	Indikator Kinerja		Kegiatan	Indikator Kinerja		Sub Kegiatan	Indikator Kinerja		Lokasi Sub Kegiatan	Ket.
		Hasil Program	Target Capaian		Keluaran Kegiatan	Target Capaian		Keluaran Sub Kegiatan	Target Capaian		
							1.03.08.2.01.02 Perencanaan, Pembangunan, Pengawasan, dan Pemanfaatan Bangunan Gedung Daerah Kabupaten/Kota	Jumlah Dokumen Perencanaan, Pembangunan, Pengawasan dan Pemanfaatan Bangunan Gedung Daerah Kabupaten/Kota	3 Dokumen		
							1.03.08.2.01.12 Rehabilitasi, Renovasi dan Ubahsui Bangunan Gedung untuk Kepentingan Strategis Daerah Kabupaten/Kota	Jumlah Bangunan Gedung untuk Kepentingan Strategis Daerah Kabupaten/Kota yang Dilakukan Rehabilitasi, Renovasi dan Ubahsui	5 Unit		
							1.03.08.2.01.13 Pemeliharaan dan Perawatan Bangunan Gedung Daerah Kabupaten/Kota	Jumlah Bangunan Gedung Daerah Kabupaten/Kota yang Dilakukan Pemeliharaan dan Perawatan	40 Unit		
	<b>1.03.09 PROGRAM PENATAAN BANGUNAN DAN LINGKUNGANNYA</b>	Persentase kesesuaian pelaksanaan penataan bangunan dan lingkungan	22 %	1.03.09.2.01 Penyelenggaraan Penataan Bangunan dan Lingkungannya di Daerah Kabupaten/Kota	Jumlah dokumen Rencana, Kebijakan, Strategi dan Teknis Sistem Penataan Bangunan dan Lingkungan di Kabupaten/Kota 4 dokumen	Jumlah penataan bangunan dan lingkungan di kawasan cagar budaya dan tradisional bersejarah, kawasan pariwisata, kawasan sistem perkotaan nasional dan kawasan strategis lainnya 2 kawasan	1.03.09.2.01.01 Penyusunan Rencana, Kebijakan, Strategi dan Teknis Sistem Penataan Bangunan dan Lingkungan di Kabupaten/Kota	Jumlah Dokumen Rencana, Kebijakan, Strategi dan Teknis Sistem Penataan Bangunan dan Lingkungan di Kabupaten/Kota	4 Dokumen	Kota Balikpapan	
							1.03.09.2.01.02 Supervisi Penataan/Pemeliharaan Bangunan dan Lingkungan	Jumlah Supervisi Penataan/Pemeliharaan Bangunan dan Lingkungan di Kawasan Cagar Budaya dan Tradisional Bersejarah, Kawasan Pariwisata, Kawasan Sistem Perkotaan Nasional dan Kawasan Strategis Lainnya	2 Kawasan	Kota Balikpapan	
							1.03.09.2.01.03 Penataan Bangunan dan Lingkungan	Jumlah Penataan Bangunan dan Lingkungan di Kawasan Cagar Budaya dan Tradisional Bersejarah, Kawasan Pariwisata, Kawasan Sistem Perkotaan Nasional dan Kawasan Strategis Lainnya	2 Kawasan	Kota Balikpapan	
							1.03.09.2.01.04 Pemeliharaan Bangunan dan Lingkungan	Jumlah Pemeliharaan Bangunan dan Lingkungan di Kawasan Cagar Budaya dan Tradisional Bersejarah, Kawasan Pariwisata, Kawasan Sistem Perkotaan Nasional dan Kawasan Strategis Lainnya	2 Kawasan	Kota Balikpapan	
							1.03.09.2.01.05 Pemberdayaan Masyarakat dalam Penataan Bangunan dan Lingkungan	Jumlah Peserta yang Mengikuti Pemberdayaan Masyarakat dalam Penataan Bangunan dan Lingkungan	300 Orang	Kota Balikpapan	
							1.03.09.2.01.06 Monitoring Penataan/Pemeliharaan Bangunan dan Lingkungan	Jumlah Dokumen Hasil Monitoring Penataan/Pemeliharaan Bangunan dan Lingkungan	1 Dokumen	Kota Balikpapan	
	<b>1.03.10 PROGRAM PENYELENGGARAAN JALAN</b>	Persentase Panjang jalan dalam kondisi mantab Persentase Panjang jalan dalam kondisi mantab	87,36 persen 87.36 %	1.03.10.2.01 Penyelenggaraan Jalan Kabupaten/Kota	72.19 85.00 Panjang Jalan yang dipelihara secara rutin 5900 meter Panjang Jalan yang dipelihara secara rutin 5900 Meter	72.19 % 72.19 %	1.03.10.2.01.01 Penyusunan Rencana, Kebijakan, dan Strategi Pengembangan Jaringan Jalan serta Perencanaan Teknis Penyelenggaraan Jalan dan Jembatan	Jumlah Dokumen Hasil pelaksanaan Advis dan Layanan Teknis, Kajian Kebijakan, Bantuan Teknis, Bimbingan Teknis, Pengelolaan Pengendalian	7 Dokumen		

No	Program			Kegiatan			Sub Kegiatan				
	Program	Indikator Kinerja		Kegiatan	Indikator Kinerja		Sub Kegiatan	Indikator Kinerja		Lokasi Sub Kegiatan	Ket.
		Hasil Program	Target Capaian		Keluaran Kegiatan	Target Capaian		Keluaran Sub Kegiatan	Target Capaian		
							1.03.10.2.01.04 Survey Kondisi Jalan/Jembatan	Jumlah Data dan Informasi Terkait Kondisi Jalan/Jembatan	2 Dokumen		
							1.03.10.2.01.05 Pembangunan Jalan	Panjang Jalan yang Dibangun	2 KM		
							1.03.10.2.01.06 Pelebaran Jalan Menuju Standar	Panjang Jalan yang Dilakukan Pelebaran Menuju Standar	1.4 KM		
							1.03.10.2.01.08 Rekonstruksi Jalan	Panjang Jalan yang Dilakukan Rekonstruksi Jalan	1 KM		
							1.03.10.2.01.09 Rehabilitasi Jalan	Panjang Jalan yang Direhabilitasi	3 KM		
							1.03.10.2.01.10 Pemeliharaan Berkala Jalan	Panjang Jalan yang Dilakukan Pemeliharaan Secara Berkala	4000 KM		
							1.03.10.2.01.11 Pemeliharaan Rutin Jalan	Panjang Jalan yang Dilakukan Pemeliharaan Secara Rutin	5900 KM		
							1.03.10.2.01.12 Pembangunan Jembatan	Panjang Jembatan yang Dibangun	500 M		
							1.03.10.2.01.16 Penggantian Jembatan	Panjang Jembatan yang Dilakukan Penggantian	8 M		
							1.03.10.2.01.19 Pemeliharaan Rutin Jembatan	Jumlah Jembatan yang Dilakukan Pemeliharaan Secara Rutin	40 M		
							1.03.10.2.01.23 Pengawasan Teknis Penyelenggaraan Jalan/Jembatan	Jumlah Dokumen Hasil Pengawasan Penyelenggaraan Jalan/Jembatan	10 Dokumen		
	<b>1.03.11 PROGRAM PENGEMBANGAN JASA KONSTRUKSI</b>	Persentase Proyek yang menjadi kewenangan pengawasannya tanpa kecelakaan konstruksi	100 %	1.03.11.2.01 Penyelenggaraan Pelatihan Tenaga Terampil Konstruksi	7.62	7.62 %	1.03.11.2.01.04 Pelaksanaan Pelatihan Tenaga Terampil Konstruksi	Jumlah Tenaga Kerja Konstruksi Kualifikasi Jabatan Operator dan Teknisi atau Analis yang Mengikuti Pelatihan	300 Orang		
							1.03.11.2.01.07 Pembinaan dan Peningkatan Kapasitas Kelembagaan Konstruksi	Jumlah Peserta yang Mengikuti Pembinaan dan Peningkatan Kapasitas Kelembagaan Konstruksi	100 Orang		
				1.03.11.2.02 Penyelenggaraan Sistem Informasi Jasa Konstruksi Cakupan Daerah Kabupaten/Kota	40	40 %	1.03.11.2.02.09 Penyusunan Data dan Informasi Tertib Penyelenggaraan Pekerjaan Konstruksi	Jumlah Data dan Informasi Tertib Penyelenggaraan Pekerjaan Konstruksi	2 Dokumen		
	<b>1.03.12 PROGRAM PENYELENGGARAAN PENATAAN RUANG</b>	Indeks penyelenggaraan penataan ruang	0.15 nilai	1.03.12.2.01 Penetapan Rencana Tata Ruang Wilayah (RTRW) dan Rencana Rinci Tata Ruang (RRTR) Kabupaten/Kota			1.03.12.2.01.01 Pelaksanaan Persetujuan Substansi, Evaluasi, Konsultasi Evaluasi dan Penetapan RTRW Kabupaten/Kota	Jumlah Dokumen Persetujuan Substansi, Evaluasi dan Penetapan RTRW Kabupaten/Kota	1 Dokumen	Kota Balikpapan	

No	Program			Kegiatan			Sub Kegiatan				
	Program	Indikator Kinerja		Kegiatan	Indikator Kinerja		Sub Kegiatan	Indikator Kinerja		Lokasi Sub Kegiatan	Ket.
		Hasil Program	Target Capaian		Keluaran Kegiatan	Target Capaian		Keluaran Sub Kegiatan	Target Capaian		
				1.03.12.2.02 Koordinasi dan Sinkronisasi Perencanaan Tata Ruang Daerah Kabupaten/Kota	Jumlah dokumen Koordinasi dan Sinkronisasi Penyusunan RTRW Kabupaten/Kota Jumlah dokumen Koordinasi dan Sinkronisasi Penyusunan RTRW Kabupaten/Kota	6 dokumen 6 dokumen	1.03.12.2.02.01 Koordinasi dan Sinkronisasi Penyusunan RTRW Kabupaten/Kota	Jumlah Dokumen Koordinasi dan Sinkronisasi Penyusunan RTRW Kabupaten/Kota	6 Dokumen	Kota Balikpapan	
							1.03.12.2.02.02 Koordinasi dan Sinkronisasi Penyusunan RTRW Kabupaten/Kota	Jumlah Dokumen Koordinasi dan Sinkronisasi Penyusunan RTRW Kabupaten/Kota	4 Dokumen	Kota Balikpapan	
							1.03.12.2.02.03 Peningkatan Peran Masyarakat dalam Penataan Ruang	Jumlah Dokumen Peningkatan pemahaman dan tanggung jawab Masyarakat	6 Dokumen	Kota Balikpapan	
				1.03.12.2.03 Koordinasi dan Sinkronisasi Pemanfaatan Ruang Daerah Kabupaten/Kota	jumlah dokumen Koordinasi Dan Sinkronisasi Pemanfaatan Ruang untuk Investasi dan Pembangunan Daerah	250 dokumen	1.03.12.2.03.02 Sistem Informasi Penataan Ruang	Jumlah Data dan Informasi yang Dihasilkan dari Sistem Informasi Penataan Ruang	1 Dokumen	Kota Balikpapan	
				1.03.12.2.04 Koordinasi dan Sinkronisasi Pengendalian Pemanfaatan Ruang Daerah Kabupaten/Kota	Jumlah Dokumen Koordinasi dan Sinkronisasi Pemberian Insentif dan Disinsentif Bidang Penataan Ruang	265 dokumen	1.03.12.2.04.01 Koordinasi dan Sinkronisasi Pemberian Insentif dan Disinsentif Bidang Penataan Ruang	Jumlah Dokumen Koordinasi dan Sinkronisasi Pemberian Insentif dan Disinsentif Bidang Penataan Ruang	1 Dokumen	Kota Balikpapan	
							1.03.12.2.04.02 Koordinasi dan Sinkronisasi Penertiban dan Penegakan Hukum Bidang Penataan Ruang	Jumlah Dokumen Koordinasi dan Sinkronisasi Penertiban dan Penegakan Hukum Bidang Penataan Ruang	265 Dokumen	Kota Balikpapan	
<b>1.04 URUSAN PEMERINTAHAN BIDANG PERUMAHAN DAN KAWASAN PERMUKIMAN</b>											
	<b>1.04.01 PROGRAM PENUNJANG URUSAN PEMERINTAHAN DAERAH KABUPATEN/KOTA</b>	IKM Internal Perangkat Daerah	75 Nilai	1.04.01.2.02 Administrasi Keuangan Perangkat Daerah	IkM Layanan Administrasi Keuangan Perangkat Daerah Jumlah dokumen perencanaan perangkat daerah Jumlah Jumlah Orang yang Menerima Gaji dan Tunjangan ASN Jumlah Laporan Capaian Kinerja dan Ikhtisar Realisasi Kinerja SKPD dan Laporan Hasil Jumlah Laporan Evaluasi Kinerja Perangkat Daerah Jumlah Laporan Keuangan Akhir Tahun SKPD dan Laporan Hasil Koordinasi Penyusunan Laporan Keuangan Akhir Tahun SKPD	75 Nilai 2 dokumen 26 orang 1 laporan 2 laporan 1 laporan	1.04.01.2.02.01 Penyediaan Gaji dan Tunjangan ASN	Jumlah Orang yang Menerima Gaji dan Tunjangan ASN	26 Orang/bulan	Semua Kab/Kota Kota Balikpapan	

No	Program			Kegiatan			Sub Kegiatan				
	Program	Indikator Kinerja		Kegiatan	Indikator Kinerja		Sub Kegiatan	Indikator Kinerja		Lokasi Sub Kegiatan	Ket.
		Hasil Program	Target Capaian		Keluaran Kegiatan	Target Capaian		Keluaran Sub Kegiatan	Target Capaian		
				1.04.01.2.06 Administrasi Umum Perangkat Daerah	IKM Layanan Administrasi Umum Perangkat Daerah Jumlah Dokumen Bahan Bacaan dan Peraturan Perundang- Undangan yang Disediakan Jumlah Laporan Penyelenggaraan Rapat Koordinasi dan Konsultasi SKPD jumlah makanan dan minuman fasilitasi kunjungan tamu Jumlah Paket Bahan Logistik Kantor yang Disediakan Jumlah Paket Barang Cetak dan Penggandaan yang Disediakan Jumlah Paket Komponen Instalasi Listrik/Penerangan Bangunan Kantor yang Disediakan	75 Nilai  0 dokumen  40 laporan  0 makanan/minuman  4 paket  2 paket  1 paket	1.04.01.2.06.01 Penyediaan Komponen Instalasi Listrik/Penerangan Bangunan Kantor	Jumlah Paket Komponen Instalasi Listrik/Penerangan Bangunan Kantor yang Disediakan	1 Paket	Semua Kab/Kota Kota Balikpapan	
							1.04.01.2.06.04 Penyediaan Bahan Logistik Kantor	Jumlah Paket Bahan Logistik Kantor yang Disediakan	4 Paket	Semua Kab/Kota Kota Balikpapan	
							1.04.01.2.06.05 Penyediaan Barang Cetakan dan Penggandaan	Jumlah Paket Barang Cetak dan Penggandaan yang Disediakan	2 Paket	Semua Kab/Kota Kota Balikpapan	
							1.04.01.2.06.09 Penyelenggaraan Rapat Koordinasi dan Konsultasi SKPD	Jumlah Laporan Penyelenggaraan Rapat Koordinasi dan Konsultasi SKPD	40 Laporan	Semua Kab/Kota Kota Balikpapan	
				1.04.01.2.07 Pengadaan Barang Milik Daerah Penunjang Urusan Pemerintah Daerah	Jumlah Paket Mebel yang Disediakan Jumlah Pengadaan Kendaraan Perorangan Dinas aOperasional atau Lapangan Jumlah Pengadaan Kendaraan Perorangan Dinas atau kendaraan Dinas Jabatan Jumlah Unit Peralatan dan Mesin Lainnya yang Disediakan	0 paket 0 pengadaan  0 pengadaan  6 unit	1.04.01.2.07.06 Pengadaan Peralatan dan Mesin Lainnya	Jumlah Unit Peralatan dan Mesin Lainnya yang Disediakan	5 Unit	Kota Balikpapan	
				1.04.01.2.08 Penyediaan Jasa Penunjang Urusan Pemerintahan Daerah	Jumlah Laporan Penyediaan Jasa Komunikasi, Sumber Daya Air dan Listrik yang Disediakan Jumlah Laporan Penyediaan Jasa Pelayanan Umum Kantor yang Disediakan Jumlah Laporan Penyediaan Jasa Surat Menyurat	4 laporan  12 laporan  4 laporan	1.04.01.2.08.01 Penyediaan Jasa Surat Menyurat	Jumlah Laporan Penyediaan Jasa Surat Menyurat	4 Laporan	Semua Kab/Kota Kota Balikpapan	

No	Program			Kegiatan			Sub Kegiatan				
	Program	Indikator Kinerja		Kegiatan	Indikator Kinerja		Sub Kegiatan	Indikator Kinerja		Lokasi Sub Kegiatan	Ket.
		Hasil Program	Target Capaian		Keluaran Kegiatan	Target Capaian		Keluaran Sub Kegiatan	Target Capaian		
							1.04.01.2.08.02 Penyediaan Jasa Komunikasi, Sumber Daya Air dan Listrik	Jumlah Laporan Penyediaan Jasa Komunikasi, Sumber Daya Air dan Listrik yang Disediakan	4 Laporan	Semua Kab/Kota Kota Balikpapan	
							1.04.01.2.08.04 Penyediaan Jasa Pelayanan Umum Kantor	Jumlah Laporan Penyediaan Jasa Pelayanan Umum Kantor yang Disediakan	12 Laporan	Semua Kab/Kota Kota Balikpapan	
			1.04.01.2.09 Pemeliharaan Barang Milik Daerah Penunjang Urusan Pemerintahan Daerah	Jumlah Gedung Kantor dan Bangunan Lainnya yang Dipelihara/Direhabilitasi 1 unit Jumlah Kendaraan Dinas Operasional atau Lapangan yang Dipelihara dan dibayarkan Pajak dan Perizinannya 2 unit Jumlah Kendaraan Perorangan Dinas atau Kendaraan Dinas Jabatan yang Dipelihara dan dibayarkan Pajaknya 33 unit Jumlah Peralatan dan Mesin Lainnya yang Dipelihara 11 unit			1.04.01.2.09.01 Penyediaan Jasa Pemeliharaan, Biaya Pemeliharaan, dan Pajak Kendaraan Perorangan Dinas atau Kendaraan Dinas Jabatan	Jumlah Kendaraan Perorangan Dinas atau Kendaraan Dinas Jabatan yang Dipelihara dan dibayarkan Pajaknya	33 Unit	Semua Kab/Kota Kota Balikpapan	
							1.04.01.2.09.02 Penyediaan Jasa Pemeliharaan, Biaya Pemeliharaan, Pajak dan Perizinan Kendaraan Dinas Operasional atau Lapangan	Jumlah Kendaraan Dinas Operasional atau Lapangan yang Dipelihara dan dibayarkan Pajak dan Perizinannya	2 Unit	Semua Kab/Kota Kota Balikpapan	
							1.04.01.2.09.06 Pemeliharaan Peralatan dan Mesin Lainnya	Jumlah Peralatan dan Mesin Lainnya yang Dipelihara	111 Unit	Semua Kab/Kota Kota Balikpapan	
							1.04.01.2.09.09 Pemeliharaan/Rehabilitasi Gedung Kantor dan Bangunan Lainnya	Jumlah Gedung Kantor dan Bangunan Lainnya yang Dipelihara/Direhabilitasi	1 Unit	Semua Kab/Kota Kota Balikpapan	
	<b>1.04.02 PROGRAM PENGEMBANGAN PERUMAHAN</b>	Persentase penyediaan rumah layak huni bagi masyarakat terdampak korban bencana dan relokasi program pemerintah kabupaten/kota	0.59 %	1.04.02.2.01 Pendataan Penyediaan dan Rehabilitasi Rumah Korban Bencana atau Relokasi Program Kabupaten/Kota	Jumlah Dokumen Data Calon Penerima Rumah bagi Korban Bencana Kabupaten/Kota atau yang Terkena Relokasi Program Kabupaten/Kota yang Terverifikasi 0 dokumen Jumlah Dokumen Data Rumah di Lokasi Rawan Bencana dan Lokasi yang Berpotensi Terkena Relokasi Program Kabupaten/Kota 2 dokumen Jumlah Dokumen Data Rumah Sewa Milik Masyarakat, Rumah Susun, dan Rumah Khusus 1 dokumen Jumlah Dokumen data Rumah yang Terkena Bencana Kabupaten/Kota berdasarkan Tingkat Kerusakan Rumah 1 dokumen		1.04.02.2.01.06 Pendataan Rumah Sewa Milik Masyarakat, Rumah Susun dan Rumah Khusus	Jumlah Dokumen Data Rumah Sewa Milik Masyarakat, Rumah Susun, dan Rumah Khusus	1 Dokumen		

No	Program			Kegiatan			Sub Kegiatan				
	Program	Indikator Kinerja		Kegiatan	Indikator Kinerja		Sub Kegiatan	Indikator Kinerja		Lokasi Sub Kegiatan	Ket.
		Hasil Program	Target Capaian		Keluaran Kegiatan	Target Capaian		Keluaran Sub Kegiatan	Target Capaian		
				1.04.02.2.02 Sosialisasi dan Persiapan Penyediaan dan Rehabilitasi Rumah Korban Bencana atau Relokasi Program Kabupaten/Kota	Jumlah Dokumen Data Calon Penerima Rumah bagi Korban Bencana Kabupaten/Kota Jumlah Orang pada Tim Satgas, Tim Pendamping, dan Fasilitator yang Terbentuk dan Terlatih Jumlah Orang/Sukarelawan yang Mengikuti Sosialisasi Standar Teknis Penyediaan dan Rehabilitasi Rumah Korban Bencana Kabupaten/Kota Jumlah orang yang Mengikuti Sosialisasi Pengembangan Perumahan Baru dan Mekanisme Akses Perumahan KPR-FLPP Jumlah Orang yang Mengikuti Sosialisasi Tentang Mekanisme Penggantian Hak atas Tanah dan Bangunan	1 dokumen 0 orang 100 orang 50 orang 0 orang	1.04.02.2.02.01 Sosialisasi Standar Teknis Penyediaan dan Rehabilitasi Rumah kepada Masyarakat/Sukarelawan Tanggap Bencana	Jumlah Orang/Sukarelawan yang Mengikuti Sosialisasi Standar Teknis Penyediaan dan Rehabilitasi Rumah Korban Bencana Kabupaten/Kota	100 Orang		
							1.04.02.2.02.03 Sosialisasi Pengembangan Perumahan Baru dan Mekanisme Akses Perumahan KPR-FLPP	Jumlah orang yang Mengikuti Sosialisasi Pengembangan Perumahan Baru dan Mekanisme Akses Perumahan KPR-FLPP	50 Orang		
				1.04.02.2.03 Pembangunan dan Rehabilitasi Rumah Korban Bencana atau Relokasi Program Kabupaten/Kota	Jumlah Rumah bagi Korban Bencana Kabupaten/Kota yang Terbangun Jumlah Rumah Khusus beserta PSU bagi Korban Bencana Kabupaten/Kota atau yang Terkena Relokasi Program Kabupaten/Kota yang Terbangun Jumlah Rumah Korban Bencana Kabupaten/Kota yang Terehabilitasi Jumlah Site Plan dan/atau Detail Engineering Design (DED) bagi Rumah Korban Bencana Kabupaten/Kota atau yang Terkena Relokasi Program Kabupaten/Kota Luas lahan yang Tersedia untuk pembangunan rumah bagi korban Bencana Kabupaten/Kota	10 Rumah 0 Rumah 5 Rumah 1 DED 0 Lahan	1.04.02.2.03.01 Rehabilitasi Rumah bagi Korban Bencana	Jumlah Rumah Korban Bencana Kabupaten/Kota yang Terehabilitasi	5 Unit Rumah		
							1.04.02.2.03.02 Penyusunan Site Plan dan/atau Detail Engineering Design (DED) bagi Rumah Korban Bencana atau Relokasi Program Kabupaten/Kota	Jumlah Site Plan dan/atau Detail Engineering Design (DED) bagi Rumah Korban Bencana Kabupaten/Kota atau yang Terkena Relokasi Program Kabupaten/Kota	1 dokumen		
							1.04.02.2.03.04 Pembangunan Rumah bagi Korban Bencana	Jumlah Rumah bagi Korban Bencana Kabupaten/Kota yang Terbangun	10 Unit Rumah		
				1.04.02.2.05 Pembinaan Pengelolaan Rumah Susun Umum dan/atau Rumah Khusus	Jumlah Dokumen Pemanfaatan Rumah Susun Umum dan/atau Rumah Khusus Jumlah Laporan Hasil Fasilitasi Pengelolaan Kelembagaan bagi Pemilik/Penghuni Rumah Susun	1 dokumen 1 laporan	1.04.02.2.05.01 Fasilitasi Pengelolaan Kelembagaan dan Pemilik/Penghuni Rumah Susun	Jumlah Laporan Hasil Fasilitasi Pengelolaan Kelembagaan bagi Pemilik/Penghuni Rumah Susun	1 Laporan		

No	Program			Kegiatan			Sub Kegiatan				
	Program	Indikator Kinerja		Kegiatan	Indikator Kinerja		Sub Kegiatan	Indikator Kinerja		Lokasi Sub Kegiatan	Ket.
		Hasil Program	Target Capaian		Keluaran Kegiatan	Target Capaian		Keluaran Sub Kegiatan	Target Capaian		
							1.04.02.2.05.02 Penatausahaan Pemanfaatan Rumah Susun Umum dan/atau Rumah Khusus	Jumlah Dokumen Pemanfaatan Rumah Susun Umum dan/atau Rumah Khusus	1 Dokumen		
			1.04.02.2.06 Penerbitan Izin Pembangunan dan Pengembangan Perumahan	Jumlah Dokumen Kesepakatan dengan Pengembang/Pelaku Pembangunan Rumah untuk Penerbitan izin Pembangunan dan Pengembangan Perumahan Terintegrasi Secara Elektronik Jumlah Laporan Hasil Koordinasi dan Sinkronisasi Kerja Sama Pemerintah Daerah dengan Badan Usaha (KPDBU) Perumahan Umum/Rumah Susun Umum Jumlah Laporan Hasil Koordinasi dan Sinkronisasi Pengendalian Pembangunan dan Pengembangan Perumahan	7 dokumen  1 laporan  1 laporan		1.04.02.2.06.03 Koordinasi dan Sinkronisasi Pengendalian Pembangunan dan Pengembangan Perumahan	Jumlah Laporan Hasil Koordinasi dan Sinkronisasi Pengendalian Pembangunan dan Pengembangan Perumahan	1 Laporan		
							1.04.02.2.06.04 Koordinasi dan Sinkronisasi Kerja Sama Pemerintah Daerah dengan Badan Usaha (KPDBU) Perumahan Umum/Rumah Susun Umum	Jumlah Laporan Hasil Koordinasi dan Sinkronisasi Kerja Sama Pemerintah Daerah dengan Badan Usaha (KPDBU) Perumahan Umum/Rumah Susun Umum	1 Laporan		
			1.04.02.2.07 Penerbitan Sertifikat Kepemilikan Bangunan Gedung (SKGB)	Jumlah Laporan Hasil Koordinasi dan Sinkronisasi Penerbitan Sertifikat Kepemilikan Bangunan Gedung (SKGB)	1 laporan		1.04.02.2.07.01 Koordinasi dan Sinkronisasi Penerbitan Sertifikat Kepemilikan Bangunan Gedung (SKGB)	Jumlah Laporan Hasil Koordinasi dan Sinkronisasi Penerbitan Sertifikat Kepemilikan Bangunan Gedung (SKGB)	1 Laporan		
	<b>1.04.03 PROGRAM KAWASAN PERMUKIMAN</b>	Luasan Kawasan Kumuh	74,40 ha	1.04.03.2.02 Penataan dan Peningkatan Kualitas Kawasan Permukiman Kumuh dengan Luas di Bawah 10 (Sepuluh) Ha	Jumlah Dokumen Kebijakan Bidang PKP yang tersusun/terreview/terlegalisasi PKP yang disusun Jumlah Dokumen Rencana Pencegahan dan Peningkatan Kualitas Perumahan Kumuh dan Permukiman Kumuh Jumlah Hasil Survei dan Penetapan Lokasi Perumahan dan Permukiman Kumuh Jumlah Keluarga yang Mengikuti Peningkatan kesadaran Keluarga dalam Mewujudkan Rumah Sehat dan Layak Huni serta Kesadaran Hukum Tentang Kepemilikan Rumah Jumlah Laporan Hasil Koordinasi dan Sinkronisasi Pengendalian Penataan Pemugaran/Peremajaan Permukiman Kumuh Jumlah Laporan Pelaksanaan Penyadaran Publik Pencegahan Tumbuh dan Berkembangnya Permukiman Kumuh Jumlah Laporan Pembinaan Kelompok Swadaya Masyarakat di Permukiman Kumuh	0 dokumen  2 dokumen  1 dokumen  0 laporan  0 laporan  0 laporan  6 laporan		1.04.03.2.02.01 Survei dan Penetapan Lokasi Perumahan dan Permukiman Kumuh	Jumlah Hasil Survei dan Penetapan Lokasi Perumahan dan Permukiman Kumuh	1 Dokumen	



No	Program		Kegiatan			Sub Kegiatan					
	Program	Indikator Kinerja		Kegiatan	Indikator Kinerja		Sub Kegiatan	Indikator Kinerja		Lokasi Sub Kegiatan	Ket.
		Hasil Program	Target Capaian		Keluaran Kegiatan	Target Capaian		Keluaran Sub Kegiatan	Target Capaian		
							1.04.03.2.02.02 Penyusunan Rencana Pencegahan dan Peningkatan Kualitas Perumahan Kumuh dan Permukiman Kumuh	Jumlah Dokumen Rencana Pencegahan dan Peningkatan Kualitas Perumahan Kumuh dan Permukiman Kumuh	2 Dokumen		
							1.04.03.2.02.03 Pembentukan/Pembinaan Kelompok Swadaya Masyarakat di Permukiman Kumuh	Jumlah Laporan Pembinaan Kelompok Swadaya Masyarakat di Permukiman Kumuh	6 Laporan		
			1.04.03.2.03 Peningkatan Kualitas Kawasan Permukiman Kumuh dengan Luas di Bawah 10 (Sepuluh) Ha	Jumlah Dokumen Data Permukiman Kumuh yang Terverifikasi Jumlah Dokumen Kesepakatan Kerja Sama dalam Perbaikan Rumah Tidak Layak Huni Beserta PSU Jumlah Laporan Data Masyarakat Penerima Bantuan Uang Sewa Rumah Tinggal Sementara bagi Masyarakat yang Terkena Program Peremajaan Permukiman Kumuh Jumlah Laporan Hasil Koordinasi dan Sinkronisasi Pengendalian Penyelenggaraan Pemugaran/Peremajaan Permukiman Kumuh Jumlah Rencana Tapak (Site Plan ) dan Detail Engineering Design (DED) Peremajaan/Pemugaran Permukiman Kumuh Jumlah Rumah Tidak Layak Huni yang Diperbaiki Luas Permukiman Kumuh yang Diremajakan/Dipugar Kumuh	1 dokumen 0 dokumen 0 laporan 0 laporan 1 DED 100 Rumah 3.99 ha		1.04.03.2.03.01 Penyusunan Rencana Tapak (Site Plan) dan Detail Engineering Design (DED) Peremajaan/Pemugaran Permukiman Kumuh	Jumlah Rencana Tapak (Site Plan) dan Detail Engineering Design (DED) Peremajaan/Pemugaran Permukiman Kumuh	1 Dokumen		
							1.04.03.2.03.02 Perbaikan Rumah Tidak Layak Huni	Jumlah Rumah Tidak Layak Huni yang Diperbaiki	100 Unit Rumah		
							1.04.03.2.03.06 Pelaksanaan Pembangunan Pemugaran/ Peremajaan Permukiman Kumuh	Luas Permukiman Kumuh yang Diremajakan/Dipugar Kumuh	3.99 Ha		
							1.04.03.2.03.07 Pendataan dan Verifikasi Penyelenggaraan Kawasan Permukiman Kumuh	Jumlah Dokumen Data Permukiman Kumuh yang Terverifikasi	1 Dokumen		
	<b>1.04.05 PROGRAM PENINGKATAN PRASARANA, SARANA DAN UTILITAS UMUM (PSU)</b>	Persentase peningkatan PSU pada lingkungan perumahan	2.14 %	1.04.05.2.01 Urusan Penyelenggaraan PSU Perumahan	Jumlah Dokumen Perencanaan Penyediaan PSU Perumahan Jumlah Laporan Hasil Koordinasi dan Sinkronisasi dalam rangka Penyediaan Prasarana, Sarana, dan Utilitas Umum Perumahan Jumlah Lokasi Perumahan yang Disediakan Prasarana, Sarana, dan Utilitas Umum yang Menunjang Fungsi Hunian	1 dokumen 1 laporan 3 lokasi	1.04.05.2.01.01 Perencanaan Penyediaan PSU Perumahan	Jumlah Dokumen Perencanaan Penyediaan PSU Perumahan	1 Dokumen		

No	Program			Kegiatan			Sub Kegiatan				
	Program	Indikator Kinerja		Kegiatan	Indikator Kinerja		Sub Kegiatan	Indikator Kinerja		Lokasi Sub Kegiatan	Ket.
		Hasil Program	Target Capaian		Keluaran Kegiatan	Target Capaian		Keluaran Sub Kegiatan	Target Capaian		
							1.04.05.2.01.02 Penyediaan Prasarana, Sarana, dan Utilitas Umum di Perumahan untuk Menunjang Fungsi Hunian	Jumlah Lokasi Perumahan yang Disediakan Prasarana, Sarana, dan Utilitas Umum yang Menunjang Fungsi Hunian	3 Lokasi		
							1.04.05.2.01.03 Koordinasi dan Sinkronisasi dalam rangka Penyediaan Prasarana, Sarana, dan Utilitas Umum Perumahan	Jumlah Laporan Hasil Koordinasi dan Sinkronisasi dalam rangka Penyediaan Prasarana, Sarana, dan Utilitas Umum Perumahan	1 Laporan		
<b>1.05 URUSAN PEMERINTAHAN BIDANG KETENTERAMAN DAN KETERTIBAN UMUM SERTA PERLINDUNGAN MASYARAKAT</b>											
	<b>1.05.01 PROGRAM PENUNJANG URUSAN PEMERINTAHAN DAERAH KABUPATEN/KOTA</b>	IKM Internal Perangkat Daerah	72 Nilai	1.05.01.2.01 Perencanaan, Penganggaran, dan Evaluasi Kinerja Perangkat Daerah	Nilai SAKIP Perangkat Daerah	71 Nilai	1.05.01.2.01.01 Penyusunan Dokumen Perencanaan Perangkat Daerah	Jumlah Dokumen Perencanaan Perangkat Daerah	1 Dokumen	Kota Balikpapan	
				1.05.01.2.02 Administrasi Keuangan Perangkat Daerah	IKM Layanan Administrasi Keuangan Perangkat Daerah	100 Nilai	1.05.01.2.02.01 Penyediaan Gaji dan Tunjangan ASN	Jumlah Orang yang Menerima Gaji dan Tunjangan ASN	170 Orang/bulan	Semua Kab/Kota Kota Balikpapan	
				1.05.01.2.05 Administrasi Kepegawaian Perangkat Daerah	IKM Layanan Administrasi Kepegawaian Perangkat Daerah	100 Nilai	1.05.01.2.05.01 Peningkatan Sarana dan Prasarana Disiplin Pegawai	Jumlah Unit Peningkatan Sarana dan Prasarana Disiplin Pegawai	10 Unit	Semua Kab/Kota Kota Balikpapan	
							1.05.01.2.05.02 Pengadaan Pakaian Dinas beserta Atribut Kelengkapannya	Jumlah Paket Pakaian Dinas beserta Atribut Kelengkapannya	330 Paket	Semua Kab/Kota Kota Balikpapan	
							1.05.01.2.05.09 Pendidikan dan Pelatihan Pegawai Berdasarkan Tugas dan Fungsi	Jumlah Pegawai Berdasarkan Tugas dan Fungsi yang Mengikuti Pendidikan dan Pelatihan	150 Orang	Kota Balikpapan	
							1.05.01.2.05.11 Bimbingan Teknis Implementasi Peraturan Perundang-Undangan	Jumlah Orang yang Mengikuti Bimbingan Teknis Implementasi Peraturan Perundang-Undangan	20 Orang	Semua Kab/Kota Kota Balikpapan	
				1.05.01.2.06 Administrasi Umum Perangkat Daerah	IKM Layanan Administrasi Umum Perangkat Daerah	77 Nilai	1.05.01.2.06.01 Penyediaan Komponen Instalasi Listrik/Penerangan Bangunan Kantor	Jumlah Paket Komponen Instalasi Listrik/Penerangan Bangunan Kantor yang Disediakan	6 Paket	Semua Kab/Kota Kota Balikpapan	
					IKM Layanan Administrasi Umum Perangkat Daerah	100 Nilai		Jumlah Paket Komponen Instalasi Listrik/Penerangan Bangunan Kantor yang Disediakan	15 Paket	Semua Kab/Kota Kota Balikpapan	
							1.05.01.2.06.02 Penyediaan Peralatan dan Perlengkapan Kantor	Jumlah Paket Peralatan dan Perlengkapan Kantor yang Disediakan	10 Paket	Semua Kab/Kota Kota Balikpapan	
								Jumlah Paket Peralatan dan Perlengkapan Kantor yang Disediakan	25 Paket	Semua Kab/Kota Kota Balikpapan	
							1.05.01.2.06.03 Penyediaan Peralatan Rumah Tangga	Jumlah Paket Peralatan Rumah Tangga yang Disediakan	15 Paket	Kota Balikpapan	

No	Program			Kegiatan			Sub Kegiatan				
	Program	Indikator Kinerja		Kegiatan	Indikator Kinerja		Sub Kegiatan	Indikator Kinerja		Lokasi Sub Kegiatan	Ket.
		Hasil Program	Target Capaian		Keluaran Kegiatan	Target Capaian		Keluaran Sub Kegiatan	Target Capaian		
							1.05.01.2.06.04 Penyediaan Bahan Logistik Kantor	Jumlah Paket Bahan Logistik Kantor yang Disediakan 3 Paket Jumlah Paket Bahan Logistik Kantor yang Disediakan 15 Paket		Semua Kab/Kota Kota Balikpapan	
							1.05.01.2.06.05 Penyediaan Barang Cetak dan Penggandaan	Jumlah Paket Barang Cetak dan Penggandaan yang Disediakan 7 Paket Jumlah Paket Barang Cetak dan Penggandaan yang Disediakan 15 Paket		Semua Kab/Kota Kota Balikpapan	
							1.05.01.2.06.06 Penyediaan Bahan Bacaan dan Peraturan Perundang-undangan	Jumlah Dokumen Bahan Bacaan dan Peraturan Perundang-Undangan yang Disediakan 20 Dokumen		Semua Kab/Kota Kota Balikpapan	
							1.05.01.2.06.07 Penyediaan Bahan/Material	Jumlah Paket Bahan/Material yang Disediakan 15 Paket		Kota Balikpapan	
							1.05.01.2.06.08 Fasilitas Kunjungan Tamu	Jumlah Laporan Fasilitas Kunjungan Tamu 500 Laporan		Semua Kab/Kota Kota Balikpapan	
							1.05.01.2.06.09 Penyelenggaraan Rapat Koordinasi dan Konsultasi SKPD	Jumlah Laporan Penyelenggaraan Rapat Koordinasi dan Konsultasi SKPD 20 Laporan Jumlah Laporan Penyelenggaraan Rapat Koordinasi dan Konsultasi SKPD 24 Laporan		Semua Kab/Kota Kota Balikpapan	
			1.05.01.2.07 Pengadaan Barang Milik Daerah Penunjang Urusan Pemerintah Daerah	IKM Layanan Pengadaan Barang Milik Daerah Penunjang Urusan Pemerintah Daerah 95 Nilai IKM Layanan Pengadaan Barang Milik Daerah Penunjang Urusan Pemerintah Daerah 100 %			1.05.01.2.07.06 Pengadaan Peralatan dan Mesin Lainnya	Jumlah Unit Peralatan dan Mesin Lainnya yang Disediakan 2 Unit		Kota Balikpapan	
							1.05.01.2.07.11 Pengadaan Sarana dan Prasarana Pendukung Gedung Kantor atau Bangunan Lainnya	Jumlah Unit Sarana dan Prasarana Pendukung Gedung Kantor atau Bangunan Lainnya yang Disediakan 6 Unit		Kota Balikpapan	
			1.05.01.2.08 Penyediaan Jasa Penunjang Urusan Pemerintahan Daerah	IKM Layanan Penyediaan Jasa Penunjang Urusan Pemerintahan Daerah 100 %			1.05.01.2.08.02 Penyediaan Jasa Komunikasi, Sumber Daya Air dan Listrik	Jumlah Laporan Penyediaan Jasa Komunikasi, Sumber Daya Air dan Listrik yang Disediakan 4 Laporan		Semua Kab/Kota Kota Balikpapan	
							1.05.01.2.08.04 Penyediaan Jasa Pelayanan Umum Kantor	Jumlah Laporan Penyediaan Jasa Pelayanan Umum Kantor yang Disediakan 12 Laporan		Semua Kab/Kota Kota Balikpapan	
			1.05.01.2.09 Pemeliharaan Barang Milik Daerah Penunjang Urusan Pemerintahan Daerah	IKM Layanan Pemeliharaan Barang Milik Daerah Penunjang Urusan Pemerintahan Daerah 100 % IKM Layanan Pemeliharaan Barang Milik Daerah Penunjang Urusan Pemerintahan Daerah 100 Nilai			1.05.01.2.09.01 Penyediaan Jasa Pemeliharaan, Biaya Pemeliharaan, dan Pajak Kendaraan Perorangan Dinas atau Kendaraan Dinas Jabatan	Jumlah Kendaraan Perorangan Dinas atau Kendaraan Dinas Jabatan yang Dipelihara dan Dibayarkan Pajaknya 35 Unit		Semua Kab/Kota Kota Balikpapan	

No	Program			Kegiatan			Sub Kegiatan				
	Program	Indikator Kinerja		Kegiatan	Indikator Kinerja		Sub Kegiatan	Indikator Kinerja		Lokasi Sub Kegiatan	Ket.
		Hasil Program	Target Capaian		Keluaran Kegiatan	Target Capaian		Keluaran Sub Kegiatan	Target Capaian		
							1.05.01.2.09.02 Penyediaan Jasa Pemeliharaan, Biaya Pemeliharaan, Pajak dan Perizinan Kendaraan Dinas Operasional atau Lapangan	Jumlah Kendaraan Dinas Operasional atau Lapangan yang Dipelihara dan dibayarkan Pajak dan Perizinannya Jumlah Kendaraan Dinas Operasional atau Lapangan yang Dipelihara dan dibayarkan Pajak dan Perizinannya	46 Unit 59 Unit	Semua Kab/Kota Kota Balikpapan	
							1.05.01.2.09.05 Pemeliharaan Mebel	Jumlah Mebel yang Dipelihara	5 Unit	Semua Kab/Kota Kota Balikpapan	
							1.05.01.2.09.06 Pemeliharaan Peralatan dan Mesin Lainnya	Jumlah Peralatan dan Mesin Lainnya yang Dipelihara Jumlah Peralatan dan Mesin Lainnya yang Dipelihara	3 Unit 5 Unit	Semua Kab/Kota Kota Balikpapan	
							1.05.01.2.09.09 Pemeliharaan/Rehabilitasi Gedung Kantor dan Bangunan Lainnya	Jumlah Gedung Kantor dan Bangunan Lainnya yang Dipelihara/Direhabilitasi Jumlah Gedung Kantor dan Bangunan Lainnya yang Dipelihara/Direhabilitasi	1 Unit 5 Unit	Semua Kab/Kota Kota Balikpapan	
							1.05.01.2.09.10 Pemeliharaan/Rehabilitasi Sarana dan Prasarana Gedung Kantor atau Bangunan Lainnya	Jumlah Sarana dan Prasarana Gedung Kantor atau Bangunan Lainnya yang Dipelihara/Direhabilitasi	11 Unit	Semua Kab/Kota Kota Balikpapan	
							1.05.01.2.09.11 Pemeliharaan/Rehabilitasi Sarana dan Prasarana Pendukung Gedung Kantor atau Bangunan Lainnya	Jumlah Sarana dan Prasarana Pendukung Gedung Kantor atau Bangunan Lainnya yang Dipelihara/Direhabilitasi	1 Unit	Kota Balikpapan	
	<b>1.05.02 PROGRAM PENINGKATAN KETENTERAMAN DAN KETERTIBAN UMUM</b>	Presentase Penurunan Kasus Pelanggaran Perda	13.5 %	1.05.02.2.01 Penanganan Gangguan Ketenteraman dan Ketertiban Umum dalam 1 (Satu) Daerah Kabupaten/Kota	Presentase penyelesaian gangguan ketertiban Umum dan ketenteraman masyarakat	100 %	1.05.02.2.01.01 Pencegahan Gangguan Ketenteraman dan Ketertiban Umum Melalui Deteksi Dini dan Cegah Dini, Pembinaan dan Penyuluhan, Pelaksanaan Patroli, Pengamanan, dan Pengawasan	Jumlah Kasus Gangguan Ketenteraman dan Ketertiban Umum yang Dicegah Melalui Deteksi Dini dan Cegah Dini, Pembinaan dan Penyuluhan, Pelaksanaan Patroli, Pengamanan, dan Pengawasan	365 Kasus		
							1.05.02.2.01.02 Penindakan Atas Gangguan Ketenteraman dan Ketertiban Umum berdasarkan Perda dan Perkada Melalui Penertiban dan Penanganan Unjuk Rasa dan Kerusuhan Massa	Jumlah Kasus Gangguan Ketenteraman dan Ketertiban Umum berdasarkan Perda dan Perkada Melalui Penertiban dan Penanganan Unjuk Rasa dan Kerusuhan Massa yang Dilakukan Penindakan	144 Kasus		
							1.05.02.2.01.04 Pemberdayaan Perlindungan Masyarakat dalam rangka Ketenteraman dan Ketertiban Umum	Jumlah Dokumen yang Memuat Hasil Pemberdayaan Perlindungan Masyarakat dalam rangka Ketenteraman dan Ketertiban Umum	12 Dokumen		
							1.05.02.2.01.05 Peningkatan Kapasitas SDM Satuan Polisi Pamongpraja dan Satuan Perlindungan Masyarakat Termasuk dalam Pelaksanaan Tugas yang Bernuansa Hak Asasi Manusia	Jumlah SDM Satuan Polisi Pamongpraja dan Satuan Perlindungan Masyarakat yang Ditingkatkan Kapasitasnya	233 Orang		

No	Program			Kegiatan			Sub Kegiatan				
	Program	Indikator Kinerja		Kegiatan	Indikator Kinerja		Sub Kegiatan	Indikator Kinerja		Lokasi Sub Kegiatan	Ket.
		Hasil Program	Target Capaian		Keluaran Kegiatan	Target Capaian		Keluaran Sub Kegiatan	Target Capaian		
				1.05.02.2.02 Penegakan Peraturan Daerah Kabupaten/Kota dan Peraturan Bupati/Wali Kota	Persentase Penegakan Perda	97.8 %	1.05.02.2.02.01 Sosialisasi Penegakan Peraturan Daerah dan Peraturan Bupati/Wali Kota	Jumlah Laporan Hasil Pelaksanaan Sosialisasi Penegakan Perda/Perkada kepada Masyarakat/Kelompok Masyarakat/Pelaku Usaha/	156 Laporan		
							1.05.02.2.02.02 Pengawasan Atas Kepatuhan Terhadap Pelaksanaan Peraturan Daerah dan Peraturan Bupati/Wali Kota	Jumlah Laporan Hasil Pelaksanaan Pengawasan yang Dilakukan Terhadap Kepatuhan Terhadap Pelaksanaan Peraturan Daerah dan Peraturan Bupati/Wali Kota	240 Laporan		
							1.05.02.2.02.03 Penanganan Atas Pelanggaran Peraturan Daerah dan Peraturan Bupati/Wali Kota	Jumlah Laporan Pelaksanaan Penanganan Atas Pelanggaran Peraturan Daerah dan Peraturan Gubernur yang Dapat Ditangani Sesuai SOP	10 Laporan		
				1.05.02.2.03 Pembinaan Penyidik Pegawai Negeri Sipil (PPNS) Kabupaten/Kota	Jumlah PPNS Yang Mengikuti Pengembangan Kapasitas dan Karier PPNS	3 Orang	1.05.02.2.03.01 Pengembangan Kapasitas dan Karier PPNS	Jumlah Laporan Hasil Pelaksanaan Peningkatan Kapasitas Pejabat PPNS dalam Mendukung Penyelenggaraan Ketertiban Umum dan Ketenteraman Masyarakat serta Penegakan Perda dan Perkada	1 Laporan		
	<b>1.05.03 PROGRAM PENANGGULANGAN BENCANA</b>	Persentase Cakupan Pelayanan Penanggulangan Bencana	87,5 %	1.05.03.2.01 Pelayanan Informasi Rawan Bencana Kabupaten/Kota	Persentase Cakupan Pelayanan Informasi Rawan Bencana	100 %	1.05.03.2.01.02 Sosialisasi, Komunikasi, Informasi dan Edukasi (KIE) Rawan Bencana Kabupaten/Kota (Per Jenis Bencana)	Jumlah Orang yang Mendapatkan Sosialisasi, Komunikasi, Informasi dan Edukasi (KIE) Rawan Bencana Kabupaten/Kota (Per Jenis Bencana) Secara Tatap Muka kepada Penduduk yang Tinggal di Daerah Rawan Bencana Sesuai Jenis Ancaman yang Ada di Kawasan Tempat Tinggalnya	250 Orang		
				1.05.03.2.02 Pelayanan Pencegahan dan Kesiapsiagaan Terhadap Bencana	Persentase Cakupan Pelayanan Pencegahan dan Kesiapsiagaan terhadap Bencana	100 %	1.05.03.2.02.01 Penyusunan Rencana Penanggulangan Bencana Kabupaten/Kota	Jumlah Dokumen Rencana Penanggulangan Bencana yang Dilegalisasi	1 Dokumen		
							1.05.03.2.02.03 Pengendalian Operasi dan Penyediaan Sarana Prasarana Kesiapsiagaan Terhadap Bencana Kabupaten/Kota	Jumlah Dokumen Hasil Pengendalian Operasi dan Penyediaan Sarana Prasarana Kesiapsiagaan Terhadap Bencana Kabupaten/Kota	10 Dokumen		
							1.05.03.2.02.04 Penyediaan Peralatan Perlindungan dan Kesiapsiagaan Terhadap Bencana	Jumlah Peralatan Penyelamatan Diri bagi Individu Warga Negara, Keluarga, maupun Petugas	150 Unit		
							1.05.03.2.02.05 Pengelolaan Risiko Bencana Kabupaten/Kota	Jumlah Dokumen Analisis Risiko Bencana pada Kegiatan Pembangunan yang Mempunyai Risiko Tinggi Menimbulkan Bencana	10 Dokumen		
							1.05.03.2.02.10 Gladi Kesiapsiagaan Terhadap Bencana	Jumlah Aparatur dan Warga Negara yang Mengikuti Gladi Kesiapsiagaan	500 Orang		
				1.05.03.2.03 Pelayanan Penyelamatan dan Evakuasi Korban Bencana	Persentase Cakupan Penyelamatan dan Evakuasi Korban Bencana	100 %	1.05.03.2.03.03 Pencarian, Pertolongan dan Evakuasi Korban Bencana Kabupaten/Kota	Jumlah Korban yang Berhasil Ditemukan, Ditolong, dan Dievakuasi Per Jenis Kejadian Bencana	100 Orang		

No	Program			Kegiatan			Sub Kegiatan				
	Program	Indikator Kinerja		Kegiatan	Indikator Kinerja		Sub Kegiatan	Indikator Kinerja		Lokasi Sub Kegiatan	Ket.
		Hasil Program	Target Capaian		Keluaran Kegiatan	Target Capaian		Keluaran Sub Kegiatan	Target Capaian		
							1.05.03.2.03.04 Penyediaan Logistik Penyelamatan dan Evakuasi Korban Bencana Kabupaten/Kota	Jumlah Korban Bencana yang Mendapatkan Distribusi Logistik Penyelamatan dan Evakuasi Korban Bencana	10 Orang		
							1.05.03.2.03.06 Respon Cepat Bencana Non Alam Epidemii/Wabah Penyakit	SK Penetapan Status Darurat Bencana dan SKPDB yang Ditetapkan Paling Lama 1x24 Jam berdasarkan Hasil Dokumen Laporan Investigasi KLB dan Epidemiologi Terpadu	100 Dokumen		
			1.05.03.2.04 Penataan Sistem Dasar Penanggulangan Bencana	Persentase Cakupan Penataan Sistem Dasar Penanggulangan Bencana	70 %		1.05.03.2.04.05 Pembinaan dan Pengawasan Penyelenggaraan Penanggulangan Bencana	Jumlah Laporan Hasil Binwas Penyelenggaraan Penanggulangan Bencana	310 Laporan		
							1.05.03.2.04.06 Penanganan Pascabencana Kabupaten/Kota	Jumlah Dokumen Penanganan Pascabencana Kabupaten/Kota Melalui Pengkajian Kebutuhan Pasca Bencana (JITU PASNA) Rencana Rehabilitasi dan Rekonstruksi Pasca Bencana (R3P)	20 Dokumen		
	<b>1.05.04 PROGRAM PENCEGAHAN, PENANGGULANGAN, PENYELAMATAN KEBAKARAN DAN PENYELAMATAN NON KEBAKARAN</b>	Persentase Cakupan Pelayanan Penanggulangan Bencana 87,5 % Persentase Cakupan Pelayanan Pencegahan, Penanggulangan, Penyelamatan Kebakaran dan Non Kebakaran 87,5 %	1.05.04.2.01 Pencegahan, Pengendalian, Pemadaman, Penyelamatan, dan Penanganan Bahan Beracun dan Berbahaya dalam Daerah Kabupaten/Kota	Persentase Cakupan Layanan Pencegahan, Pengendalian, Pemadaman, Penyelamatan, dan Penanganan Bahan Beracun Dalam Kebakaran	96 %		1.05.04.2.01.01 Pencegahan Kebakaran dalam Daerah Kabupaten/Kota	Jumlah Dokumen NSPM Pencegahan/Penangulangan Kebakaran dalam Daerah Kabupaten/Kota Setiap Tahunnya	150 Dokumen		
							1.05.04.2.01.02 Pemadaman dan Pengendalian Kebakaran dalam Daerah Kabupaten/Kota	Jumlah Laporan Hasil Pelaksanaan Kegiatan Kesiapsiagaan Petugas Piket dan Pemadaman Kebakaran dalam Daerah Kabupaten/Kota	100 Laporan		
							1.05.04.2.01.06 Pengadaan Sarana dan Prasarana Pencegahan, Penanggulangan Kebakaran dan Alat Pelindung Diri	Jumlah Sarana dan Prasarana Untuk Pencegahan dan Penanggulangan Kebakaran dan Alat Pelindung Diri yang Sah dan Legal Sesuai Standar Teknis Terkait	10 Unit		
			1.05.04.2.02 Inspeksi Peralatan Proteksi Kebakaran	Persentase Inspeksi Peralatan Proteksi Kebakaran	80 %		1.05.04.2.02.01 Pendataan Sarana Prasarana Proteksi Kebakaran	Jumlah Dokumen yang Memuat Data Bangunan/Gedung/Lingkungan yang Dipersyaratkan Harus Memiliki Sistem Proteksi Kebakaran	317 Dokumen		
							1.05.04.2.02.02 Penilaian Sarana Prasarana Proteksi Kebakaran	Jumlah Dokumen yang Memuat Data Bangunan/Gedung/Lingkungan yang Memenuhi Kelaikan Standar Sarana Prasarana Proteksi Kebakaran	5 Dokumen		
			1.05.04.2.03 Investigasi Kejadian Kebakaran	Persentase Jumlah Investigasi Kebakaran terhadap Jumlah Kejadian Kebakaran	100 %		1.05.04.2.03.01 Investigasi Kejadian Kebakaran, Meliputi Penelitian dan Pengujian Penyebab Kejadian Kebakaran	Jumlah Dokumen yang Memuat Hasil Kejadian Kebakaran yang Dilakukan Investigasi Lanjutan Meliputi Penelitian dan Pengujian	10 Dokumen		

No	Program		Kegiatan			Sub Kegiatan					
	Program	Indikator Kinerja		Kegiatan	Indikator Kinerja		Sub Kegiatan	Indikator Kinerja		Lokasi Sub Kegiatan	Ket.
		Hasil Program	Target Capaian		Keluaran Kegiatan	Target Capaian		Keluaran Sub Kegiatan	Target Capaian		
				1.05.04.2.04 Pemberdayaan Masyarakat dalam Pencegahan Kebakaran	Persentase Cakupan Pemberdayaan Masyarakat Dalam Pencegahan Kebakaran	73 %	1.05.04.2.04.01 Pemberdayaan Masyarakat dalam Pencegahan dan Penanggulangan Kebakaran Melalui Sosialisasi dan Edukasi Masyarakat	Jumlah Warga Masyarakat yang Mendapatkan Sosialisasi Edukasi Pencegahan dan Penanggulangan Kebakaran Setiap Tahunnya	250 Orang		
							1.05.04.2.04.03 Dukungan Pemberdayaan Masyarakat/Relawan Pemadam Kebakaran Melalui Penyediaan Sarana dan PraSarana	Jumlah Dokumen yang Memuat Jumlah SKKL Desa/Kelurahan yang Telah Tersedia Dukungan Saprass Damkar	10 Dokumen		
				1.05.04.2.05 Penyelenggaraan Operasi Pencarian dan Pertolongan Terhadap Kondisi Membahayakan Manusia	Persentase Cakupan Penyelenggaraan Operasi Pencarian dan Pertolongan terhadap Kondisi Membahayakan Manusia	100 %	1.05.04.2.05.01 Penyelenggaraan Operasi Pencarian dan Pertolongan pada Peristiwa yang Menimpa, Membahayakan, dan/atau Mengancam Keselamatan Manusia	Jumlah Laporan Hasil Penyelenggaraan Operasi Penyelamatan yang Mengancam Keselamatan Manusia	50 Laporan		
							1.05.04.2.05.03 Pengadaan Sarana dan Prasarana Pencarian dan Pertolongan Terhadap Kondisi Membahayakan Manusia/Penyelamatan dan Evakuasi	Jumlah Sarana dan Prasarana yang Tersedia untuk Pencarian dan Pertolongan Terhadap Kondisi Membahayakan Manusia/Penyelamatan dan Evakuasi Sesuai dengan Standar Teknis	10 Unit		
<b>1.06 URUSAN PEMERINTAHAN BIDANG SOSIAL</b>											
	<b>1.06.01 PROGRAM PENUNJANG URUSAN PEMERINTAHAN DAERAH KABUPATEN/KOTA</b>	Indek Kepuasan Masyarakat (IKM ) Internal Perangkat Daerah	71 nilai	1.06.01.2.02 Administrasi Keuangan Perangkat Daerah	IKM Layanan Administrasi Keuangan Perangkat Daerah	50 nilai	1.06.01.2.02.01 Penyediaan Gaji dan Tunjangan ASN	Jumlah orang yang menerima gaji dan tunjangan ASN	50 Paket	Semua Kab/Kota Kota Balikpapan	
				1.06.01.2.05 Administrasi Kepegawaian Perangkat Daerah	IKM Layanan Administrasi Kepegawaian Perangkat Daerah	75 nilai	1.06.01.2.05.01 Peningkatan Sarana dan Prasarana Disiplin Pegawai	Jumlah Unit Peningkatan Sarana dan Prasarana Disiplin Pegawai	3 Unit	Semua Kab/Kota Kota Balikpapan	
				1.06.01.2.06 Administrasi Umum Perangkat Daerah	IKM Layanan Administrasi Umum Perangkat Daerah	75 nilai	1.06.01.2.06.01 Penyediaan Komponen Instalasi Listrik/Penerangan Bangunan Kantor	Jumlah Paket Komponen Instalasi Listrik / Penerangan Bangunan Kantor yang Disediakan	2 Paket	Semua Kab/Kota Kota Balikpapan	
							1.06.01.2.06.02 Penyediaan Peralatan dan Perlengkapan Kantor	Jumlah Paket Peralatan dan Perlengkapan Kantor yang Disediakan	5 Paket	Semua Kab/Kota Kota Balikpapan	
							1.06.01.2.06.03 Penyediaan Peralatan Rumah Tangga	Jumlah Paket Peralatan Rumah Tangga yang Disediakan	3 jenis	Kota Balikpapan	
							1.06.01.2.06.04 Penyediaan Bahan Logistik Kantor	Jumlah Paket Bahan Logistik Kantor yang Disediakan	2 Paket	Semua Kab/Kota Kota Balikpapan	

No	Program			Kegiatan			Sub Kegiatan					
	Program	Indikator Kinerja		Kegiatan	Indikator Kinerja		Sub Kegiatan	Indikator Kinerja		Lokasi Sub Kegiatan	Ket.	
		Hasil Program	Target Capaian		Keluaran Kegiatan	Target Capaian		Keluaran Sub Kegiatan	Target Capaian			
							1.06.01.2.06.05 Penyediaan Barang Cetak dan Penggandaan	Jumlah Paket Barang dan Penggandaan yang Disediakan	2 Paket	Semua Kab/Kota Kota Balikpapan		
							1.06.01.2.06.06 Penyediaan Bahan Bacaan dan Peraturan Perundang-undangan	Jumlah Dokumen Bahan Bacaan dan Peraturan Perundang-Undangan yang Disediakan	3 Dokumen	Semua Kab/Kota Kota Balikpapan		
							1.06.01.2.06.08 Fasilitasi Kunjungan Tamu	Jumlah Laporan Fasilitasi Kunjungan Tamu	2 Laporan	Semua Kab/Kota Kota Balikpapan		
							1.06.01.2.06.09 Penyelenggaraan Rapat Koordinasi dan Konsultasi SKPD	Jumlah Laporan Penyelenggaraan Rapat Koordinasi dan Konsultasi SKPD	2 Laporan	Semua Kab/Kota Kota Balikpapan		
			1.06.01.2.07 Pengadaan Barang Milik Daerah Penunjang Urusan Pemerintah Daerah	79 nilai			IKM Layanan Pengadaan Barang Milik Daerah Penunjang Urusan Pemerintah Daerah	1.06.01.2.07.05 Pengadaan Mebel	Jumlah Paket Mebel yang Disediakan	3 Unit	Semua Kab/Kota Kota Balikpapan	
			1.06.01.2.08 Penyediaan Jasa Penunjang Urusan Pemerintahan Daerah	75 nilai			IKM Layanan Penyediaan Jasa Penunjang Urusan Pemerintahan Daerah	1.06.01.2.08.01 Penyediaan Jasa Surat Menyurat	Jumlah Laporan Penyediaan Jasa Surat Menyurat	1 Laporan	Semua Kab/Kota Kota Balikpapan	
							1.06.01.2.08.02 Penyediaan Jasa Komunikasi, Sumber Daya Air dan Listrik	Jumlah Laporan Penyediaan Jasa Komunikasi, Sumber Daya Air dan Listrik yang Disediakan	12 laporan	Semua Kab/Kota Kota Balikpapan		
							1.06.01.2.08.04 Penyediaan Jasa Pelayanan Umum Kantor	Jumlah Laporan Penyediaan Jasa Pelayanan Umum Kantor yang Disediakan	2 laporan	Semua Kab/Kota Kota Balikpapan		
			1.06.01.2.09 Pemeliharaan Barang Milik Daerah Penunjang Urusan Pemerintahan Daerah	75 nilai			IKM Layanan Pemeliharaan Barang Milik Daerah Penunjang Urusan Pemerintahan Daerah	1.06.01.2.09.01 Penyediaan Jasa Pemeliharaan, Biaya Pemeliharaan, dan Pajak Kendaraan Perorangan Dinas atau Kendaraan Dinas Jabatan	Jumlah Kendaraan Perorangan Dinas atau Kendaraan Dinas Jabatan yang dipelihara dan dibayarkan Pajaknya	21 Unit	Semua Kab/Kota Kota Balikpapan	
							1.06.01.2.09.06 Pemeliharaan Peralatan dan Mesin Lainnya	Jenis peralatan dan mesin lainnya yang dipelihara	15 Unit	Semua Kab/Kota Kota Balikpapan		
							1.06.01.2.09.09 Pemeliharaan/Rehabilitasi Gedung Kantor dan Bangunan Lainnya	Jumlah Gedung Kantor dan Bangunan Lainnya yang Dipelihara / Direhabilitasi	1 Unit	Semua Kab/Kota Kota Balikpapan		



No	Program			Kegiatan			Sub Kegiatan				
	Program	Indikator Kinerja		Kegiatan	Indikator Kinerja		Sub Kegiatan	Indikator Kinerja		Lokasi Sub Kegiatan	Ket.
		Hasil Program	Target Capaian		Keluaran Kegiatan	Target Capaian		Keluaran Sub Kegiatan	Target Capaian		
	<b>1.06.02 PROGRAM PEMBERDAYAAN SOSIAL</b>	Persentase Potensi Sumber Kesejahteraan Sosial yang mendapatkan pembinaan	86.66 %	1.06.02.2.02 Pengumpulan Sumbangan dalam Daerah Kabupaten/Kota	Persentase Pelaksanaan UGB dan PUB yang termonitor	100 %	1.06.02.2.02.01 Koordinasi dan Sinkronisasi Penerbitan Izin Undian Gratis Berhadiah dan Pengumpulan Uang atau Barang	Jumlah Dokumen Hasil Koordinasi dan Sinkronisasi Penerbitan Izin Undian Gratis Berhadiah dan Pengumpulan Uang atau Barang	12 Dokumen	Semua Kab/Kota	
				1.06.02.2.03 Pengembangan Potensi Sumber Kesejahteraan Sosial Daerah Kabupaten/Kota	Persentase PSKS yang Mendapatkan Pembinaan	70 %	1.06.02.2.03.01 Peningkatan Kemampuan Potensi Pekerja Sosial Masyarakat Kewenangan Kabupaten/Kota	Jumlah Orang Mendapat Peningkatan Kapasitas Pekerja Sosial Masyarakat Kewenangan Kabupaten/Kota	34 Orang	Semua Kab/Kota	
							1.06.02.2.03.02 Peningkatan Kemampuan Potensi Tenaga Kesejahteraan Sosial Kecamatan Kewenangan Kabupaten/Kota	Jumlah Tenaga Kesejahteraan Sosial Kecamatan Kewenangan Kabupaten / Kota yang Meningkatkan Kapasitasnya Kewenangan Kabupaten / Kota	6 orang	Semua Kab/Kota	
							1.06.02.2.03.03 Peningkatan Kemampuan Potensi Sumber Kesejahteraan Sosial Keluarga Kewenangan Kabupaten/Kota	Jumlah Keluarga yang Meningkatkan Kapasitasnya Kewenangan Kabupaten / Kota	30 orang	Semua Kab/Kota	
	<b>1.06.04 PROGRAM REHABILITASI SOSIAL</b>	Persentase layanan rehabilitas sosial Penyandang Masalah Kesejahteraan Sosial (PMKS) yang terpenuhi	78.94 %	1.06.04.2.01 Rehabilitasi Sosial Dasar Penyandang Disabilitas Terlantar, Anak Terlantar, Lanjut Usia Terlantar, serta Gelandangan Pengemis di Luar Panti Sosial	Persentase penyandang disabilitas terlantar, anak terlantar, lanjut usia terlantar dan gelandangan pengemis yang terpenuhi kebutuhan dasarnya diluar panti	61.06 %	1.06.04.2.01.01 Penyediaan Permakanan	Jumlah Orang yang mendapatkan Pemenuhan Kebutuhan Permakanan Sesuai dengan standar Gizi Minimal Kewenangan Kabupaten / Kota	80 Orang	Semua Kab/Kota	
							1.06.04.2.01.02 Penyediaan Sandang	Jumlah Orang yang Menerima Pakaian dan Kelengkapan Lainnya yang Tersedia dalam 1 Tahun Kewenangan Kabupaten/Kota	25 Orang	Kota Balikpapan	
							1.06.04.2.01.05 Pemberian Bimbingan Fisik, Mental, Spiritual, dan Sosial	Jumlah Peserta Bimbingan Fisik, Mental, Spiritual dan Sosial Kewenangan Kabupaten/Kota	10 Orang	Kota Balikpapan	
							1.06.04.2.01.12 Pemberian Layanan Rujukan	Jumlah Orang Mendapatkan Layanan Rujukan Kewenangan Kabupaten/Kota	6 Orang	Kota Balikpapan	
				1.06.04.2.02 Rehabilitasi Sosial Penyandang Masalah Kesejahteraan Sosial (PMKS) Lainnya Bukan Korban HIV/AIDS dan NAPZA di Luar Panti Sosial	Persentase PMKS lainnya bukan korban HIV/AIDS dan NAPZA di Luar Panti Sosial yang terpenuhi kebutuhan dasarnya	91.63 %	1.06.04.2.02.03 Penyediaan Permakanan	Jumlah Orang yang Mendapatkan Pemenuhan Kebutuhan Permakanan Sesuai dengan Standar Gizi Minimal Kewenangan Kabupaten/Kota	220 Orang	Kota Balikpapan	
							1.06.04.2.02.04 Penyediaan Sandang	Jumlah orang yang Menerima pakaian dan kelengkapan lainnya yang Tersedia dalam 1 tahun Kewenangan Kabupaten/Kota	20 Orang	Kota Balikpapan	

No	Program			Kegiatan			Sub Kegiatan				
	Program	Indikator Kinerja		Kegiatan	Indikator Kinerja		Sub Kegiatan	Indikator Kinerja		Lokasi Sub Kegiatan	Ket.
		Hasil Program	Target Capaian		Keluaran Kegiatan	Target Capaian		Keluaran Sub Kegiatan	Target Capaian		
							1.06.04.2.02.07 Pemberian Bimbingan Fisik, Mental, Spiritual, dan Sosial	Jumlah Peserta Bimbingan Fisik, Mental, Spiritual dan Sosial Kewenangan Kabupaten/Kota	270 Orang	Kota Balikpapan	
							1.06.04.2.02.08 Pemberian Bimbingan Sosial kepada Keluarga Penyandang Masalah Kesejahteraan Sosial (PMKS) Lainnya Bukan Korban HIV/AIDS dan NAPZA	Jumlah Peserta dalam Pemberian Bimbingan Sosial kepada Keluarga Penyandang Masalah Kesejahteraan Sosial (PMKS) Lainnya Bukan Korban HIV/AIDS dan NAPZA Kewenangan Kabupaten/Kota	30 Orang	Kota Balikpapan	
							1.06.04.2.02.10 Pemberian Akses ke Layanan Pendidikan dan Kesehatan Dasar	Jumlah Orang yang Mendapatkan Akses ke Layanan Pendidikan dan Kesehatan Dasar Kewenangan Kabupaten/Kota	30 Orang	Kota Balikpapan	
							1.06.04.2.02.12 Pemberian Pelayanan Reunifikasi Keluarga	Jumlah Orang yang Mendapatkan Pelayanan Reunifikasi Keluarga Kewenangan Kabupaten/Kota	27 Orang	Kota Balikpapan	
							1.06.04.2.02.13 Pemberian Layanan Rujukan	Jumlah Orang Mendapatkan Layanan Rujukan Kewenangan Kabupaten/Kota	85 Orang	Kota Balikpapan	
							1.06.04.2.02.14 Kerja Sama antar Lembaga dan Kemitraan dalam Pelaksanaan Rehabilitasi Sosial Kabupaten/Kota	Jumlah Dokumen Hasil Koordinasi dan Kerja Sama antar Lembaga dan Kemitraan dalam Pelaksanaan Rehabilitasi Sosial Kabupaten/Kota	10 Dokumen	Kota Balikpapan	
	<b>1.06.05 PROGRAM PERLINDUNGAN DAN JAMINAN SOSIAL</b>	Persentase Anak terlantar dan fakir miskin yang memperoleh perlindungan dan jaminan sosial	85,36 %	1.06.05.2.02 Pengelolaan Data Fakir Miskin Cakupan Daerah Kabupaten/Kota	Persentase Keluarga Miskin terdaftar di Data Terpadu Kesejahteraan Sosial	95 %	1.06.05.2.02.02 Pengelolaan Data Fakir Miskin Cakupan Daerah Kabupaten/Kota	Jumlah Keluarga yang Mendapatkan Pengentasan Fakir Miskin Kabupaten/Kota	30000 Keluarga	Kota Balikpapan	
							1.06.05.2.02.03 Fasilitasi Bantuan Sosial Kesejahteraan Keluarga	Jumlah Keluarga Penerima Manfaat (KPM) yang Mendapatkan Bantuan Sosial Kesejahteraan Keluarga Kewenangan Kabupaten / Kota	6273 KPM	Semua Kab/Kota	
	<b>1.06.06 PROGRAM PENANGANAN BENCANA</b>	Persentase korban bencana alam dan sosial yang terpenuhi kebutuhan dasarnya pada saat dan setelah tanggap darurat bencana daerah kabupaten / kota	82 %	1.06.06.2.01 Perlindungan Sosial Korban Bencana Alam dan Sosial Kabupaten/Kota	Persentase korban bencana alam dan sosial yang mendapatkan perlindungan dan jaminan sosial pada saat dan setelah tanggap darurat bencana bagi korban bencana daerah kabupaten / kota	82 %	1.06.06.2.01.01 Penyediaan Makanan	Jumlah Orang yang mendapatkan Permakanan 3 x 1 Hari dalam Masa Tanggap Darurat (Pengungsian) Kewenangan Kabupaten / Kota	14049 Orang	Semua Kab/Kota	
							1.06.06.2.01.02 Penyediaan Sandang	Jumlah Orang yang Mendapatkan Pakaian dan Kelengkapan Lainnya yang Tersedia pada Masa Tanggap Darurat (Pengungsian) dan Pasca Bencana Kewenangan Kabupaten/Kota	14049 Orang	Kota Balikpapan	
							1.06.06.2.01.03 Penyediaan Tempat Penampungan Pengungsi	Jumlah Tempat Pengungsian Kewenangan Kabupaten/Kota	57 Unit	Kota Balikpapan	

No	Program			Kegiatan			Sub Kegiatan				
	Program	Indikator Kinerja		Kegiatan	Indikator Kinerja		Sub Kegiatan	Indikator Kinerja		Lokasi Sub Kegiatan	Ket.
		Hasil Program	Target Capaian		Keluaran Kegiatan	Target Capaian		Keluaran Sub Kegiatan	Target Capaian		
				1.06.06.2.02 Penyelenggaraan Pemberdayaan Masyarakat Terhadap Kesiapsiagaan Bencana Kabupaten/Kota	Persentase penyelenggaraan pemberdayaan Masyarakat yang tanggap terhadap bencana	62 %	1.06.06.2.02.02 Koordinasi, Sosialisasi dan Pelaksanaan Taruna Siaga Bencana	Jumlah Orang yang Melaksanakan Koordinasi, Sosialisasi dan Pelaksanaan Taruna Siaga Bencana Kewenangan Kabupaten / Kota	104 Orang	Semua Kab/Kota	
	<b>1.06.07 PROGRAM PENGELOLAAN TAMAN MAKAM PAHLAWAN</b>	Persentase pengelolaan Taman Makam Pahlawan	80 %	1.06.07.2.01 Pemeliharaan Taman Makam Pahlawan Nasional Kabupaten/Kota	Persentase taman makam pahlawan nasional kabupaten / kota yang terpelihara	55 %	1.06.07.2.01.01 Rehabilitasi Sarana dan Prasarana Taman Makam Pahlawan Nasional Kabupaten/Kota	Jumlah Dokumen Hasil Rehabilitasi serta Pemeliharaan Sarana dan Prasarana Taman Makam pahlawan Nasional Kabupaten / Kota	2 Dokumen	Semua Kab/Kota	
							1.06.07.2.01.02 Pemeliharaan Taman Makam Pahlawan Nasional Kabupaten/Kota	Jumlah Makam yang Terpenuhi Pemeliharaannya pada Taman Makam Pahlawan Kabupaten / Kota	1 Makam	Semua Kab/Kota	
<b>2.07 URUSAN PEMERINTAHAN BIDANG TENAGA KERJA</b>											
	<b>2.07.01 PROGRAM PENUNJANG URUSAN PEMERINTAHAN DAERAH KABUPATEN/KOTA</b>	Indeks Kepuasan Masyarakat (IKM) Internal Perangkat Daerah	83,5 %	2.07.01.2.02 Administrasi Keuangan Perangkat Daerah	Jumlah Orang yang Menerima Gaji dan Tunjangan ASN	31 orang/bulan	2.07.01.2.02.01 Penyediaan Gaji dan Tunjangan ASN	Jumlah Orang yang Menerima Gaji dan Tunjangan ASN	30 Orang/bulan	Semua Kab/Kota Kota Balikpapan	
				2.07.01.2.05 Administrasi Kepegawaian Perangkat Daerah	Jumlah Orang yang Mengikuti Bimbingan Teknis Implementasi Peraturan Perundang-Undangan	31 Orang	2.07.01.2.05.02 Pengadaan Pakaian Dinas beserta Atribut Kelengkapannya	Jumlah Paket Pakaian Dinas Beserta Atribut Kelengkapan	31 Paket	Semua Kab/Kota Kota Balikpapan	
							2.07.01.2.05.11 Bimbingan Teknis Implementasi Peraturan Perundang-Undangan	Jumlah Orang Yang Mengikuti Bimbingan Teknis Implementasi Peraturan Perundang Undangan	31 Orang	Semua Kab/Kota Kota Balikpapan	
				2.07.01.2.06 Administrasi Umum Perangkat Daerah	Jumlah Dokumen Bahan Bacaan dan Peraturan Perundang-Undangan yang Disediakan Jumlah Laporan Penyelenggaraan Rapat Koordinasi dan Konsultasi SKPD Jumlah Paket Bahan Logistik Kantor yang Disediakan Jumlah Paket Barang Cetak dan Peggandaan yang Disediakan Jumlah Paket Komponen Instalasi Listrik/Penerangan Bangunan Kantor yang Disediakan Jumlah Paket Peralatan dan Perlengkapan Kantor yang Disediakan Jumlah Paket Peralatan Rumah Tangga yang Disediakan	4 Dokumen 226 Laporan 3 Paket 20 Paket 1 Paket 2 Paket 5 Paket	2.07.01.2.06.01 Penyediaan Komponen Instalasi Listrik/Penerangan Bangunan Kantor	Jumlah Paket Komponen Instalasi Listrik/Penerangan Bangunan Kantor yang Disediakan	1 Paket	Semua Kab/Kota Kota Balikpapan	

No	Program			Kegiatan			Sub Kegiatan				
	Program	Indikator Kinerja		Kegiatan	Indikator Kinerja		Sub Kegiatan	Indikator Kinerja		Lokasi Sub Kegiatan	Ket.
		Hasil Program	Target Capaian		Keluaran Kegiatan	Target Capaian		Keluaran Sub Kegiatan	Target Capaian		
							2.07.01.2.06.02 Penyediaan Peralatan dan Perlengkapan Kantor	Jumlah Paket Peralatan dan Perlengkapan Kantor yang Disediakan	2 Paket	Semua Kab/Kota Kota Balikpapan	
							2.07.01.2.06.03 Penyediaan Peralatan Rumah Tangga	Jumlah Paket Peralatan Rumah Tangga yang Disediakan	5 Paket	Kota Balikpapan	
							2.07.01.2.06.04 Penyediaan Bahan Logistik Kantor	Jumlah Paket Bahan Logistik Kantor Yang Disediakan	3 Paket	Semua Kab/Kota Kota Balikpapan	
							2.07.01.2.06.05 Penyediaan Barang Cetak dan Penggandaan	Jumlah Paket Barang Cetak dan Penggandaan Yang Disediakan	20 Paket	Semua Kab/Kota Kota Balikpapan	
							2.07.01.2.06.06 Penyediaan Bahan Bacaan dan Peraturan Perundang-undangan	Jumlah Dokumen Bahan Bacaan dan Peraturan Perundang Undangan yang Disediakan	4 Dokumen	Semua Kab/Kota Kota Balikpapan	
							2.07.01.2.06.09 Penyelenggaraan Rapat Koordinasi dan Konsultasi SKPD	Jumlah Laporan Penyelenggaraan Rapat Koordinasi dan Konsultasi SKPD	226 Laporan	Semua Kab/Kota Kota Balikpapan	
			2.07.01.2.07 Pengadaan Barang Milik Daerah Penunjang Urusan Pemerintah Daerah	Jumlah Unit Kendaraan Perorangan Dinas atau Kendaraan Dinas Jabatan yang Disediakan	2 Unit		2.07.01.2.07.01 Pengadaan Kendaraan Perorangan Dinas atau Kendaraan Dinas Jabatan	Jumlah Unit Kendaraan Perorangan Dinas atau Kendaraan Dinas Jabatan yang Disediakan	2 Unit	Kota Balikpapan	
							2.07.01.2.07.06 Pengadaan Peralatan dan Mesin Lainnya	Jumlah Unit Peralatan dan Mesin Lainnya Yang Disediakan	16 Unit	Kota Balikpapan	
			2.07.01.2.08 Penyediaan Jasa Penunjang Urusan Pemerintahan Daerah	Jumlah Laporan Penyediaan Jasa Komunikasi, Sumber Daya Air dan Listrik yang Disediakan	6 Laporan		2.07.01.2.08.01 Penyediaan Jasa Surat Menyurat	Jumlah Laporan Penyediaan Jasa Surat Menyurat	1 Laporan	Semua Kab/Kota Kota Balikpapan	
				Jumlah Laporan Penyediaan Jasa Pelayanan Umum Kantor yang Disediakan	13 Laporan						
				Jumlah Laporan Penyediaan Jasa Surat Menyurat	1 Laporan		2.07.01.2.08.02 Penyediaan Jasa Komunikasi, Sumber Daya Air dan Listrik	Jumlah Laporan Penyediaan Jasa Komunikasi Sumber Daya Air dan Listrik Yang Disediakan	6 Laporan	Semua Kab/Kota Kota Balikpapan	
							2.07.01.2.08.04 Penyediaan Jasa Pelayanan Umum Kantor	Jumlah Laporan Penyediaan Jasa Pelayanan Umum Kantor Yang Disediakan	13 Laporan	Semua Kab/Kota Kota Balikpapan	

No	Program			Kegiatan			Sub Kegiatan				
	Program	Indikator Kinerja		Kegiatan	Indikator Kinerja		Sub Kegiatan	Indikator Kinerja		Lokasi Sub Kegiatan	Ket.
		Hasil Program	Target Capaian		Keluaran Kegiatan	Target Capaian		Keluaran Sub Kegiatan	Target Capaian		
				2.07.01.2.09 Pemeliharaan Barang Milik Daerah Penunjang Urusan Pemerintahan Daerah	Jumlah Kendaraan Perorangan Dinas atau Kendaraan Dinas Jabatan yang Dipelihara dan Dibayarkan Pajaknya Jumlah Peralatan dan Mesin Lainnya yang Dipelihara	12 Unit 16 Unit	2.07.01.2.09.01 Penyediaan Jasa Pemeliharaan, Biaya Pemeliharaan, dan Pajak Kendaraan Perorangan Dinas atau Kendaraan Dinas Jabatan	Jumlah Kendaraan Perorangan Dinas atau Kendaraan Dinas Jabatan yang Dipelihara dan Dibayarkan Pajaknya	12 Unit	Semua Kab/Kota Kota Balikpapan	
							2.07.01.2.09.06 Pemeliharaan Peralatan dan Mesin Lainnya	Jumlah Peralatan dan Mesin Lainnya yang Dipelihara	16 Unit	Semua Kab/Kota Kota Balikpapan	
	<b>2.07.02 PROGRAM PERENCANAAN TENAGA KERJA</b>	Persentase dokumen Rencana Tenaga Kerja (RTK) yang tersusun	3,3 %	2.07.02.2.01 Penyusunan Rencana Tenaga Kerja (RTK)	Jumlah Perusahaan yang Menyusun RTK Mikro	43 Perusahaan	2.07.02.2.01.02 Penyusunan Rencana Tenaga Kerja Mikro	Jumlah Perusahaan yang Menyusun RTK Mikro	43 Perusahaan	Kota Balikpapan	
	<b>2.07.03 PROGRAM PELATIHAN KERJA DAN PRODUKTIVITAS TENAGA KERJA</b>	Persentase Pencari Kerja yang mendapat pelatihan yang tersalur	55 %	2.07.03.2.01 Pelaksanaan Pelatihan berdasarkan Unit Kompetensi	Jumlah Tenaga Kerja Yang Mendapatkan Pelatihan Berbasis Kompetensi Pada Tahun n	111 Orang	2.07.03.2.01.01 Proses Pelaksanaan Pendidikan dan Pelatihan Keterampilan bagi Pencari Kerja berdasarkan Klaster Kompetensi	Jumlah Tenaga Kerja Yang Mendapatkan Pelatihan Berbasis Kompetensi Pada Tahun n	111 Orang	Kota Balikpapan	
				2.07.03.2.02 Pembinaan Lembaga Pelatihan Kerja Swasta	Jumlah LPK Swasta yang dibina	30 Lembaga	2.07.03.2.02.01 Pembinaan Lembaga Pelatihan Kerja Swasta	Jumlah Lembaga Pelatihan Kerja Swasta yang Dibina	30 Lembaga	Kota Balikpapan	
				2.07.03.2.04 Konsultansi Produktivitas pada Perusahaan Kecil	Jumlah sosialisasi peningkatan produktivitas pada perusahaan kecil	1 Kali	2.07.03.2.04.01 Pelaksanaan Konsultasi Produktivitas kepada Perusahaan Kecil	Jumlah sosialisasi peningkatan produktivitas pada perusahaan kecil	1 Kali	Kota Balikpapan	
	<b>2.07.04 PROGRAM PENEMPATAN TENAGA KERJA</b>	Persentase Pencari Kerja Terdaftar Yang Ditempatkan	23,5 %	2.07.04.2.01 Pelayanan antar Kerja di Daerah Kabupaten/Kota	Jumlah Pencari Kerja yang mendapatkan penyuluhan dan bimbingan jabatan jumlah Tenaga Kerja Disabilitas yang mendapatkan fasilitas layanan ULD Jumlah Tenaga Kerja yang ditempatkan melalui layanan AKAD dan AKL	480 Orang 1 Orang 4500 Orang	2.07.04.2.01.02 Pelayanan antar Kerja	Jumlah Tenaga Kerja yang Ditempatkan Melalui Layanan AKAD dan AKL	4500 Orang	Kota Balikpapan	
							2.07.04.2.01.03 Penyuluhan dan Bimbingan Jabatan bagi Pencari Kerja	Jumlah Pencari Kerja yang Mendapatkan Penyuluhan dan Bimbingan Jabatan	480 Orang	Kota Balikpapan	
							2.07.04.2.01.04 Penyelenggaraan Unit Layanan Disabilitas Ketenagakerjaan	Jumlah Tenaga Kerja Disabilitas yang Mendapatkan Fasilitas Layanan ULD	1 Orang	Kota Balikpapan	
				2.07.04.2.03 Pengelolaan Informasi Pasar Kerja	Jumlah Data dan Informasi yang Dihasilkan Aplikasi Informasi Pasar Kerja Online Jumlah Pencari Kerja yang Mendapatkan Pekerjaan Melalui Job Fair/Bursa Kerja	1 Dokumen 500 Orang	2.07.04.2.03.01 Pemeliharaan dan Operasional Aplikasi Informasi Pasar Kerja Online	Jumlah Data dan Informasi yang Dihasilkan Aplikasi Informasi Pasar Kerja Online	1 Dokumen	Kota Balikpapan	
							2.07.04.2.03.03 Job Fair/Bursa Kerja	Jumlah JMF yang dilaksanakan Jumlah Pencari Kerja yang Mendapatkan Pekerjaan Melalui Job Fair/Bursa Kerja	2 Kali 500 Orang	Kota Balikpapan	

No	Program		Kegiatan			Sub Kegiatan					
	Program	Indikator Kinerja		Kegiatan	Indikator Kinerja		Sub Kegiatan	Indikator Kinerja		Lokasi Sub Kegiatan	Ket.
		Hasil Program	Target Capaian		Keluaran Kegiatan	Target Capaian		Keluaran Sub Kegiatan	Target Capaian		
				2.07.04.2.04 Pelindungan PMI (Pra dan Purna Penempatan) di Daerah Kabupaten/Kota	Jumlah CPMI yang terlayani sesuai prosedur dalam LTSA dan PMI bermasalah yang ditangani	5 Orang	2.07.04.2.04.02 Penyediaan Layanan Terpadu pada Calon Pekerja Migran	Jumlah CPMI yang Terlayani sesuai Prosedur dalam LTSA dan PMI Bermasalah yang Ditangani	5 Orang	Kota Balikpapan	
	<b>2.07.05 PROGRAM HUBUNGAN INDUSTRIAL</b>	Persentase Perselisihan Hubungan Industrial Yang Dapat Diselesaikan dengan perjanjian bersama	69 %	2.07.05.2.01 Pengesahan Peraturan Perusahaan dan Pendaftaran Perjanjian Kerja Bersama untuk Perusahaan yang Hanya Beroperasi dalam 1 (Satu) Daerah Kabupaten/Kota	Jumlah Perusahaan yang Menyusun Perjanjian Kerja Bersama	100 Dokumen	2.07.05.2.01.02 Pendaftaran Perjanjian Kerja Sama bagi Perusahaan	Jumlah Perusahaan yang Menyusun Perjanjian Kerja Bersama	100 Perusahaan	Kota Balikpapan	
							2.07.05.2.01.03 Penyelenggaraan Pendataan dan Informasi Sarana Hubungan Industrial dan Jaminan Sosial Tenaga Kerja serta Pengupahan	Jumlah Data dan Informasi Sarana HI (PP/PKB, Struktur Skala Upah, dan LKS Bipartit) dan Pekerja yang Terdaftar sebagai Peserta Jamsostek serta Pengupahan	25 Laporan	Kota Balikpapan	
				2.07.05.2.02 Pencegahan dan Penyelesaian Perselisihan Hubungan Industrial, Mogok Kerja dan Penutupan Perusahaan di Daerah Kabupaten/Kota	Jumlah dokumen keanggotaan serikat pekerja/serikat buruh/federasi/konfederasi yang tercatat Jumlah Layanan Penyelesaian Perselisihan Hubungan Industrial (Mediasi) Jumlah pertemuan Dewan Pengupahan Jumlah pertemuan LKS Tripartit Jumlah pertemuan Tim Deteksi Dini Jumlah Sosialisasi Pencegahan Perselisihan Hubungan Industrial	3 Dokumen 50 Layanan 6 Kali 4 Kali 4 Kali 2 Kali	2.07.05.2.02.01 Pencegahan Perselisihan Hubungan Industrial, Mogok Kerja, dan Penutupan Perusahaan yang Berakibat/Berdampak pada Kepentingan di 1 (Satu) Daerah Kabupaten/Kota	Jumlah Sosialisasi Pencegahan Perselisihan Hubungan Industrial	2 Kali	Kota Balikpapan	
							2.07.05.2.02.02 Penyelesaian Perselisihan Hubungan Industrial, Mogok Kerja, dan Penutupan Perusahaan yang Berakibat/Berdampak pada Kepentingan di 1 (satu) Daerah Kabupaten/Kota	Jumlah Layanan Penyelesaian Perselisihan Hubungan Industrial (Mediasi)	50 Layanan	Kota Balikpapan	
							2.07.05.2.02.03 Penyelenggaraan Verifikasi dan Rekapitulasi Keanggotaan pada Organisasi Pengusaha, Federasi dan Konfederasi Serikat Pekerja/Serikat Buruh serta Non Afiliasi	Jumlah dokumen keanggotaan serikat pekerja/serikat buruh/federasi/konfederasi yang tercatat	3 Dokumen	Kota Balikpapan	
							2.07.05.2.02.04 Pelaksanaan Operasional Lembaga Kerja Sama Tripartit Daerah Kabupaten/Kota	Jumlah pertemuan Dewan Pengupahan Jumlah pertemuan LKS Tripartit Jumlah pertemuan Tim Deteksi Dini	6 Kali 4 Kali 4 Kali	Kota Balikpapan	
<b>2.08 URUSAN PEMERINTAHAN BIDANG PEMBERDAYAAN PEREMPUAN DAN PERLINDUNGAN ANAK</b>											

No	Program			Kegiatan			Sub Kegiatan				
	Program	Indikator Kinerja		Kegiatan	Indikator Kinerja		Sub Kegiatan	Indikator Kinerja		Lokasi Sub Kegiatan	Ket.
		Hasil Program	Target Capaian		Keluaran Kegiatan	Target Capaian		Keluaran Sub Kegiatan	Target Capaian		
	<b>2.08.01 PROGRAM PENUNJANG URUSAN PEMERINTAHAN DAERAH KABUPATEN/KOTA</b>	Nilai Indeks Kepuasan Masyarakat (Internal)	76 Nilai	2.08.01.2.02 Administrasi Keuangan Perangkat Daerah	Jumlah Orang yang Menerima Gaji dan Tunjangan ASN	37 Orang/Bulan	2.08.01.2.02.01 Penyediaan Gaji dan Tunjangan ASN	Jumlah Orang yang Menerima Gaji dan Tunjangan ASN	37 Orang/bulan	Semua Kab/Kota Kota Balikpapan	
				2.08.01.2.06 Administrasi Umum Perangkat Daerah	1. Jumlah Paket Bahan Logistik Kantor yang Disediakan 2. Jumlah Paket Peralatan dan Perlengkapan Kantor yang Disediakan 3. Jumlah Paket Barang Cetak dan Penggandaan yang Disediakan 4. Jumlah Paket Bahan/Material yang Disediakan 5. Jumlah Laporan Penyelenggaraan Rapat Koordinasi dan Konsultasi SKPD	2692 Paket 17 Paket 3 Paket 12 Paket 49 Paket	2.08.01.2.06.02 Penyediaan Peralatan dan Perlengkapan Kantor	Jumlah Paket Peralatan dan Perlengkapan Kantor yang Disediakan	2 Paket	Semua Kab/Kota Kota Balikpapan	
							2.08.01.2.06.04 Penyediaan Bahan Logistik Kantor	Jumlah Paket Bahan Logistik Kantor yang Disediakan	2 Paket	Semua Kab/Kota Kota Balikpapan	
							2.08.01.2.06.05 Penyediaan Barang Cetak dan Penggandaan	Jumlah Paket Barang Cetak dan Penggandaan yang Disediakan	3 Paket	Semua Kab/Kota Kota Balikpapan	
							2.08.01.2.06.07 Penyediaan Bahan/Material	Jumlah Paket Bahan/Material yang Disediakan	1 Paket	Kota Balikpapan	
							2.08.01.2.06.09 Penyelenggaraan Rapat Koordinasi dan Konsultasi SKPD	Jumlah Laporan Penyelenggaraan Rapat Koordinasi dan Konsultasi SKPD	49 Laporan	Semua Kab/Kota Kota Balikpapan	
				2.08.01.2.07 Pengadaan Barang Milik Daerah Penunjang Urusan Pemerintah Daerah	IKM Layanan Pengadaan Barang Milik Daerah Penunjang Urusan Pemerintah Daerah	75 Nilai	2.08.01.2.07.01 Pengadaan Kendaraan Perorangan Dinas atau Kendaraan Dinas Jabatan	Jumlah Unit Kendaraan Perorangan Dinas atau Kendaraan Dinas Jabatan yang Disediakan	4 Unit	Kota Balikpapan	
				2.08.01.2.08 Penyediaan Jasa Penunjang Urusan Pemerintahan Daerah	1. Jumlah Laporan Penyediaan Jasa Komunikasi, Sumber Daya Air dan Listrik yang Disediakan 2. Jumlah Laporan Penyediaan Jasa Pelayanan Umum Kantor yang Disediakan IKM Layanan Penyediaan Jasa Penunjang Urusan Pemerintahan Daerah	4 Laporan 18 Laporan 75 Nilai	2.08.01.2.08.02 Penyediaan Jasa Komunikasi, Sumber Daya Air dan Listrik	Jumlah Laporan Penyediaan Jasa Komunikasi, Sumber Daya Air dan Listrik yang Disediakan	12 Laporan	Semua Kab/Kota Kota Balikpapan	
							2.08.01.2.08.04 Penyediaan Jasa Pelayanan Umum Kantor	Jumlah Laporan Penyediaan Jasa Pelayanan Umum Kantor yang Disediakan	13 Laporan	Semua Kab/Kota Kota Balikpapan	

No	Program			Kegiatan			Sub Kegiatan				
	Program	Indikator Kinerja		Kegiatan	Indikator Kinerja		Sub Kegiatan	Indikator Kinerja		Lokasi Sub Kegiatan	Ket.
		Hasil Program	Target Capaian		Keluaran Kegiatan	Target Capaian		Keluaran Sub Kegiatan	Target Capaian		
				2.08.01.2.09 Pemeliharaan Barang Milik Daerah Penunjang Urusan Pemerintahan Daerah	1. Jumlah Kendaraan Perorangan Dinas atau Kendaraan Dinas Jabatan yang Dipelihara dan dibayarkan Pajaknya 65 Unit 2. Jumlah Peralatan dan Mesin Lainnya yang Dipelihara 131 Unit		2.08.01.2.09.01 Penyediaan Jasa Pemeliharaan, Biaya Pemeliharaan, dan Pajak Kendaraan Perorangan Dinas atau Kendaraan Dinas Jabatan	Jumlah Kendaraan Perorangan Dinas atau Kendaraan Dinas Jabatan yang Dipelihara dan dibayarkan Pajaknya 62 Unit		Semua Kab/Kota Kota Balikpapan	
							2.08.01.2.09.06 Pemeliharaan Peralatan dan Mesin Lainnya	Jumlah Peralatan dan Mesin Lainnya yang Dipelihara 7 Jenis		Semua Kab/Kota Kota Balikpapan	
							2.08.01.2.09.11 Pemeliharaan/Rehabilitasi Sarana dan Prasarana Pendukung Gedung Kantor atau Bangunan Lainnya	Jumlah Sarana dan Prasarana Pendukung Gedung Kantor atau Bangunan Lainnya yang Dipelihara/Direhabilitasi 1 Unit		Kota Balikpapan	
	<b>2.08.02 PROGRAM PENGARUSUTAMAAN GENDER DAN PEMBERDAYAAN PEREMPUAN</b>	Prosentase jumlah OPD yang telah melakukan penyusunan anggaran yang Responsif Gender (Jumlah OPD yang telah menyusun Anggaran Responsif Gender/Seluruh OPD x 100) 88,24 %		2.08.02.2.01 Pelembagaan Pengarusutamaan Gender (PUG) pada Lembaga Pemerintah Kewenangan Kabupaten/Kota	Dokumen Regulasi yang mendukung pelaksanaan PPRG 1 Dokumen		2.08.02.2.01.03 Advokasi Kebijakan dan Pendampingan Pelaksanaan PUG termasuk PPRG	Jumlah Perangkat Daerah yang Mendapat Advokasi Kebijakan dan Pendampingan Pelaksanaan Pengarusutamaan Gender (PUG) Termasuk Perencanaan Pembangunan Responsif Gender (PPRG) Kewenangan Kabupaten/Kota 0 Perangkat Daerah Jumlah Perangkat Daerah yang Mengikuti Advokasi Kebijakan dan Pendampingan Pelaksanaan Pengarusutamaan Gender (PUG) termasuk Perencanaan Pembangunan Responsif Gender (PPRG) Kewenangan Kabupaten/Kota 10 Perangkat Daerah		Kota Balikpapan	
							2.08.02.2.01.04 Sosialisasi Kebijakan Pelaksanaan PUG Termasuk PPRG	Jumlah Perangkat Daerah yang Mengikuti Sosialisasi Kebijakan Pelaksanaan Pengarusutamaan Gender (PUG) Termasuk Perencanaan Pembangunan Responsif Gender (PPRG) Kewenangan Kabupaten/Kota 0 Perangkat Daerah Jumlah Perangkat Daerah yang Mengikuti Sosialisasi Kebijakan Pelaksanaan Pengarusutamaan Gender (PUG) termasuk Perencanaan Pembangunan Responsif Gender (PPRG) Kewenangan Kabupaten/Kota 34 Perangkat Daerah		Kota Balikpapan	
				2.08.02.2.02 Pemberdayaan Perempuan Bidang Politik, Hukum, Sosial, dan Ekonomi pada Organisasi Masyarakat Kewenangan Kabupaten/Kota	Jumlah Industri Rumahan yang Dibina 20 Industri Rumahan		2.08.02.2.02.01 Sosialisasi Peningkatan Partisipasi Perempuan di Bidang Politik, Hukum, Sosial dan Ekonomi	Jumlah Dokumen Hasil Sosialisasi Peningkatan Partisipasi Perempuan di Bidang Politik, Hukum, Sosial dan Ekonomi Kewenangan Kabupaten/Kota 1 Dokumen		Kota Balikpapan	
							2.08.02.2.02.02 Advokasi Kebijakan dan Pendampingan Peningkatan Partisipasi Perempuan dan Politik, Hukum, Sosial dan Ekonomi	Jumlah Organisasi Masyarakat yang Mendapat Advokasi dan Pendampingan Kebijakan Peningkatan Partisipasi Perempuan di Bidang Politik, Hukum, Sosial dan Ekonomi Kewenangan Kabupaten/Kota 3 Organisasi		Kota Balikpapan	



No	Program		Kegiatan			Sub Kegiatan					
	Program	Indikator Kinerja		Kegiatan	Indikator Kinerja		Sub Kegiatan	Indikator Kinerja		Lokasi Sub Kegiatan	Ket.
		Hasil Program	Target Capaian		Keluaran Kegiatan	Target Capaian		Keluaran Sub Kegiatan	Target Capaian		
	<b>2.08.03 PROGRAM PERLINDUNGAN PEREMPUAN</b>	Rasio Kekerasan Terhadap Perempuan termasuk TPPO per 100.000 Penduduk Perempuan	8,50 %	2.08.03.2.01 Pencegahan Kekerasan Terhadap Perempuan Lingkup Daerah Kabupaten/Kota	Prosentase Cakupan RT Terpapar Regulasi Perlindungan Perempuan	13,33 %	2.08.03.2.01.01 Koordinasi dan Sinkronisasi Pelaksanaan Kebijakan, Program dan Kegiatan Pencegahan Kekerasan Terhadap Perempuan Lingkup Daerah Kabupaten/Kota	Jumlah Dokumen Hasil Koordinasi dan Sinkronisasi Pelaksanaan Kebijakan, Program dan Kegiatan Pencegahan Kekerasan terhadap Perempuan Kewenangan Kabupaten/Kota	1 Dokumen	Kota Balikpapan	
				2.08.03.2.03 Penguatan dan Pengembangan Lembaga Penyedia Layanan Perlindungan Perempuan Tingkat Daerah Kabupaten/Kota	Jumlah Lembaga Layanan Perlindungan Perempuan yang Mendapatkan Pelatihan Jumlah Sumber Daya Lembaga Penyedia Layanan Pemberdayaan Perempuan Kewenangan Kabupaten/Kota yang Mendapat Peningkatan Kapasitas	5 Lembaga 40 Orang	2.08.03.2.03.02 Peningkatan Kapasitas Sumber Daya Lembaga Penyedia Layanan Penanganan bagi Perempuan Korban Kekerasan Kewenangan Kabupaten/Kota	Jumlah Sumber Daya Lembaga Penyedia Layanan Pemberdayaan Perempuan Kewenangan Kabupaten/Kota yang Mendapat Peningkatan Kapasitas Jumlah sumber Daya Manusia Lembaga Penyedia Layanan Penanganan bagi Perempuan Korban Kekerasan Kewenangan Kabupaten/Kota yang Mendapat Peningkatan Kapasitas	40 Orang 0 Orang	Kota Balikpapan	
	<b>2.08.04 PROGRAM PENINGKATAN KUALITAS KELUARGA</b>	Persentase Kecamatan yang Memiliki Layanan Pusat Pembelajaran Keluarga	71,43 %	2.08.04.2.01 Peningkatan Kualitas Keluarga dalam Mewujudkan Kesetaraan Gender (KG) dan Hak Anak Tingkat Daerah Kabupaten/Kota	Jumlah Komunikasi, Informasi, Edukasi (KIE) Kesetaraan Gender (KG) dan Perlindungan Anak bagi keluarga Kewenangan Kabupaten/Kota yang tersedia Jumlah Komunikasi, Informasi, Edukasi (KIE) Kesetaraan Gender (KG) dan Perlindungan Anak bagi keluarga Kewenangan Kabupaten/Kota yang tersedia Jumlah Komunikasi, Informasi, Edukasi (KIE) Kesetaraan Gender (KG) dan Perlindungan Anak bagi keluarga Kewenangan Kabupaten/Kota yang tersedia. Prosentase keluarga yang mendapatkan pelayanan PUSPAGA	6 dokumen 6 Dokumen 6 Dokumen 1,2 %	2.08.04.2.01.02 Pelaksanaan Komunikasi, Informasi dan Edukasi KG dan Perlindungan Anak bagi Keluarga Kewenangan Kabupaten/Kota	Jumlah Komunikasi, Informasi, Edukasi (KIE) Kesetaraan Gender (KG) dan Perlindungan Anak bagi Keluarga Kewenangan Kabupaten/Kota yang Tersedia	6 Dokumen	Kota Balikpapan	
	<b>2.08.05 PROGRAM PENGELOLAAN SISTEM DATA GENDER DAN ANAK</b>	Prosentase OPD yang Memiliki Data Terpilah	33,33 %	2.08.05.2.01 Pengumpulan, Pengolahan Analisis dan Penyajian Data Gender dan Anak Dalam Kelembagaan Data di Tingkat Daerah Kabupaten/Kota	Jumlah opd Terlatih Penyediaan Data Terpilah	12 OPD	2.08.05.2.01.01 Penyediaan Data Gender dan Anak di Kewenangan Kabupaten/Kota	Jumlah Dokumen Data Gender dan Anak Kabupaten/Kota yang Tersedia	1 Dokumen	Kota Balikpapan	
	<b>2.08.06 PROGRAM PEMENUHAN HAK ANAK (PHA)</b>	Persentase Tindak Lanjut Rekomendasi Gugus Tugas KLA	32 %	2.08.06.2.01 Pelembagaan PHA pada Lembaga Pemerintah, Nonpemerintah, dan Dunia Usaha Kewenangan Kabupaten/Kota	Jumlah Dokumen Rekomendasi Kebijakan sebagai tindak lanjut dari hasil Evaluasi KLA oleh Kementerian PPPA yang disusun	1 Dokumen	2.08.06.2.01.01 Advokasi Kebijakan dan Pendampingan Pemenuhan Hak Anak pada Lembaga Pemerintah, Non Pemerintah, Media dan Dunia Usaha Kewenangan Kabupaten/Kota	Jumlah Organisasi Pemerintah, Non Pemerintah, Media dan Dunia Usaha yang Mendapat Advokasi Kebijakan dan Pendampingan Pemenuhan Hak Anak pada Organisasi Pemerintah, Non Pemerintah, Media dan Dunia Usaha	25 Organisasi	Kota Balikpapan	

No	Program		Kegiatan			Sub Kegiatan					
	Program	Indikator Kinerja		Kegiatan	Indikator Kinerja		Sub Kegiatan	Indikator Kinerja		Lokasi Sub Kegiatan	Ket.
		Hasil Program	Target Capaian		Keluaran Kegiatan	Target Capaian		Keluaran Sub Kegiatan	Target Capaian		
				2.08.06.2.02 Penguatan dan Pengembangan Lembaga Penyedia Layanan Peningkatan Kualitas Hidup Anak Kewenangan Kabupaten/Kota	Jumlah Lembaga Penyedia Layanan Peningkatan Kualitas Hidup Anak dibina	21 Lembaga	2.08.06.2.02.03 Pengembangan Komunikasi, Informasi dan Edukasi Pemenuhan Hak Anak bagi Lembaga Penyedia Layanan Peningkatan Kualitas Hidup Anak Tingkat Daerah Kabupaten/Kota	Jumlah Dokumen Komunikasi Informasi dan Edukasi (KIE) Pemenuhan Hak Anak bagi Lembaga Penyedia Layanan Peningkatan Kualitas Hidup Anak Kewenangan Kabupaten/Kota	1 Dokumen	Kota Balikpapan	
	<b>2.08.07 PROGRAM PERLINDUNGAN KHUSUS ANAK</b>	Presentase Penyelesaian Penanganan klien pada UPTD PPA (jumlah klien UPTD PPA yang sudah tuntas penanganannya dibagi jumlah klien yang ditangani UPTD PPA dikalikan 100)	67 %	2.08.07.2.01 Pencegahan Kekerasan Terhadap Anak yang Melibatkan para Pihak Lingkup Daerah Kabupaten/Kota	Persentase Wilayah RT terpapar Regulasi Perlindungan Khusus Anak	2.13 %	2.08.07.2.01.01 Advokasi Kebijakan dan Pendampingan Pelaksanaan Kebijakan, Program dan Kegiatan Pencegahan Kekerasan Terhadap Anak Kewenangan Kabupaten/Kota	Jumlah Perangkat Daerah yang Mendapat Advokasi Kebijakan dan Pendampingan Pelaksanaan Kebijakan, Program dan Kegiatan Pencegahan Kekerasan Terhadap Anak Kewenangan Kabupaten/Kota	15 Perangkat Daerah	Kota Balikpapan	
				2.08.07.2.02 Penyediaan Layanan bagi Anak yang Memerlukan Perlindungan Khusus yang Memerlukan Koordinasi Tingkat Daerah Kabupaten/Kota	Persentase Anak yang Memerlukan Perlindungan Khusus	81 Orang	2.08.07.2.02.01 Penyediaan Layanan Pengaduan Masyarakat bagi Anak yang Memerlukan Perlindungan Khusus Tingkat Daerah Kabupaten/Kota	Jumlah Anak yang Memerlukan Perlindungan Khusus Mendapatkan Layanan Pengaduan Kewenangan Kabupaten/ Kota	81 Orang	Kota Balikpapan	
				2.08.07.2.03 Penguatan dan Pengembangan Lembaga Penyedia Layanan bagi Anak yang Memerlukan Perlindungan Khusus Tingkat Daerah Kabupaten/Kota	Persentase Lembaga Penyedia Layanan bagi Anak yang Memerlukan Perlindungan Khusus Terbina	10 Lembaga	2.08.07.2.03.03 Koordinasi dan Sinkronisasi Penguatan Jejaring antar Lembaga Penyedia Layanan Anak yang Memerlukan Perlindungan Khusus Tingkat Daerah Kabupaten/Kota	Jumlah Dokumen Hasil Koordinasi dan Sinkronisasi Penguatan Jejaring antar Lembaga Penyedia Layanan Anak yang Memerlukan Perlindungan Khusus Kewenangan Kabupaten/Kota	1 Dokumen	Kota Balikpapan	
<b>2.09 URUSAN PEMERINTAHAN BIDANG PANGAN</b>											

No	Program		Kegiatan			Sub Kegiatan					
	Program	Indikator Kinerja		Kegiatan	Indikator Kinerja		Sub Kegiatan	Indikator Kinerja		Lokasi Sub Kegiatan	Ket.
		Hasil Program	Target Capaian		Keluaran Kegiatan	Target Capaian		Keluaran Sub Kegiatan	Target Capaian		
	<b>2.09.01 PROGRAM PENUNJANG URUSAN PEMERINTAHAN DAERAH KABUPATEN/KOTA</b>	Indeks Kepuasan Masyarakat (IKM) Internal Perangkat Daerah	72 point	2.09.01.2.02 Administrasi Keuangan Perangkat Daerah	Jumlah Dokumen Bahan Tanggapan Pemeriksaan dan Tindak Lanjut Pemeriksaan (dokumen) Jumlah Dokumen Hasil Penyediaan Administrasi Pelaksanaan Tugas ASN (dokumen) Jumlah Dokumen Koordinasi dan Pelaksanaan Akuntansi SKPD (dokumen) Jumlah Dokumen Pelaporan dan Analisis Prognosis Realisasi Anggaran (dokumen) Jumlah Dokumen Penatausahaan dan Pengujian/Verifikasi Keuangan SKPD (dokumen) Jumlah Laporan Keuangan Akhir Tahun SKPD dan Laporan Hasil Koordinasi Penyusunan Laporan Keuangan Akhir Tahun SKPD (laporan) Jumlah Laporan Keuangan Bulanan/ Triwulanan/ Semesteran SKPD dan Laporan Koordinasi Penyusunan Laporan Keuangan Bulanan/Triwulanan/Semesteran SKPD (laporan) Jumlah Orang yang Menerima Gaji dan Tunjangan ASN (orang bulan)	2 Dokumen 13 Dokumen 4 Dokumen 12 Dokumen 360 Dokumen 1 Laporan 12 Laporan	2.09.01.2.02.01 Penyediaan Gaji dan Tunjangan ASN	Jumlah Orang yang Menerima Gaji dan Tunjangan ASN	1120 Orang/bulan	Semua Kab/Kota Kota Balikpapan	
				2.09.01.2.06 Administrasi Umum Perangkat Daerah	Jumlah Dokumen Bahan Bacaan dan Peraturan Perundang-Undangan yang Disediakan (dokumen) Jumlah Laporan Penyelenggaraan Rapat Koordinasi dan Konsultasi SKPD (laporan) Jumlah Paket Bahan Logistik Kantor yang Disediakan (paket) Jumlah Paket Barang Cetak dan Penggandaan yang Disediakan (paket) Jumlah Paket Komponen Instalasi Listrik/Penerangan Bangunan Kantor yang Disediakan (paket) Jumlah Paket Peralatan dan Perlengkapan Kantor yang Disediakan (paket)	3 Dokumen 100 Laporan 2 Paket 2 Paket 1 Paket 5 Paket	2.09.01.2.06.01 Penyediaan Komponen Instalasi Listrik/Penerangan Bangunan Kantor	Jumlah Paket Komponen Instalasi Listrik/Penerangan Bangunan Kantor yang Disediakan	1 paket	Semua Kab/Kota Kota Balikpapan	
							2.09.01.2.06.02 Penyediaan Peralatan dan Perlengkapan Kantor	Jumlah Paket Peralatan dan Perlengkapan Kantor yang Disediakan	5 Paket	Semua Kab/Kota Kota Balikpapan	

No	Program			Kegiatan			Sub Kegiatan				
	Program	Indikator Kinerja		Kegiatan	Indikator Kinerja		Sub Kegiatan	Indikator Kinerja		Lokasi Sub Kegiatan	Ket.
		Hasil Program	Target Capaian		Keluaran Kegiatan	Target Capaian		Keluaran Sub Kegiatan	Target Capaian		
							2.09.01.2.06.04 Penyediaan Bahan Logistik Kantor	Jumlah Paket Bahan Logistik Kantor yang Disediakan	2 Paket	Semua Kab/Kota Kota Balikpapan	
							2.09.01.2.06.05 Penyediaan Barang Cetak dan Penggandaan	Jumlah Paket Barang Cetak dan Penggandaan yang Disediakan	2 Paket	Semua Kab/Kota Kota Balikpapan	
							2.09.01.2.06.06 Penyediaan Bahan Bacaan dan Peraturan Perundang-undangan	Jumlah Dokumen Bahan Bacaan dan Peraturan Perundang-Undangan yang Disediakan	2 Dokumen	Semua Kab/Kota Kota Balikpapan	
							2.09.01.2.06.09 Penyelenggaraan Rapat Koordinasi dan Konsultasi SKPD	Jumlah Laporan Penyelenggaraan Rapat Koordinasi dan Konsultasi SKPD	100 Laporan	Semua Kab/Kota Kota Balikpapan	
			2.09.01.2.07 Pengadaan Barang Milik Daerah Penunjang Urusan Pemerintah Daerah	Jumlah Paket Mebel yang Disediakan (paket) 6 unit Jumlah Unit Peralatan dan Mesin Lainnya yang Disediakan (unit) 5 Unit			2.09.01.2.07.05 Pengadaan Mebel	Jumlah Paket Mebel yang Disediakan	6 Unit	Semua Kab/Kota Kota Balikpapan	
							2.09.01.2.07.06 Pengadaan Peralatan dan Mesin Lainnya	Jumlah Unit Peralatan dan Mesin Lainnya yang Disediakan	5 Unit	Kota Balikpapan	
			2.09.01.2.08 Penyediaan Jasa Penunjang Urusan Pemerintahan Daerah	Jumlah Laporan Penyediaan Jasa Komunikasi, Sumber Daya Air dan Listrik yang Disediakan (laporan) 36 Laporan Jumlah Laporan Penyediaan Jasa Pelayanan Umum Kantor yang Disediakan (laporan) 3 Laporan Jumlah Laporan Penyediaan Jasa Surat Menyurat (laporan) 2 Laporan			2.09.01.2.08.02 Penyediaan Jasa Komunikasi, Sumber Daya Air dan Listrik	Jumlah Laporan Penyediaan Jasa Komunikasi, Sumber Daya Air dan Listrik yang Disediakan	36 Laporan	Semua Kab/Kota Kota Balikpapan	
							2.09.01.2.08.04 Penyediaan Jasa Pelayanan Umum Kantor	Jumlah Laporan Penyediaan Jasa Pelayanan Umum Kantor yang Disediakan	3 Laporan	Semua Kab/Kota Kota Balikpapan	
			2.09.01.2.09 Pemeliharaan Barang Milik Daerah Penunjang Urusan Pemerintahan Daerah	Jumlah Gedung Kantor dan Bangunan Lainnya yang Dipelihara/Direhabilitasi (unit) 2 Unit Jumlah Kendaraan Dinas Operasional atau Lapangan yang Dipelihara dan Dibayarkan Pajak dan Perizinannya (unit) 99 Unit Jumlah Peralatan dan Mesin Lainnya yang Dipelihara (unit) 9 Unit			2.09.01.2.09.02 Penyediaan Jasa Pemeliharaan, Biaya Pemeliharaan, Pajak dan Perizinan Kendaraan Dinas Operasional atau Lapangan	Jumlah Kendaraan Dinas Operasional atau Lapangan yang Dipelihara dan Dibayarkan Pajak dan Perizinannya	99 Unit	Semua Kab/Kota Kota Balikpapan	
							2.09.01.2.09.06 Pemeliharaan Peralatan dan Mesin Lainnya	Jumlah Peralatan dan Mesin Lainnya yang Dipelihara	9 Unit	Semua Kab/Kota Kota Balikpapan	

No	Program		Kegiatan		Sub Kegiatan				Lokasi Sub Kegiatan	Ket.	
	Program	Indikator Kinerja		Kegiatan	Indikator Kinerja		Sub Kegiatan	Indikator Kinerja			
		Hasil Program	Target Capaian		Keluaran Kegiatan	Target Capaian		Keluaran Sub Kegiatan			Target Capaian
							2.09.01.2.09.09 Pemeliharaan/Rehabilitasi Gedung Kantor dan Bangunan Lainnya	Jumlah Gedung Kantor dan Bangunan Lainnya yang Dipelihara/Direhabilitasi	2 Unit	Semua Kab/Kota Kota Balikpapan	
	<b>2.09.03 PROGRAM PENINGKATAN DIVERSIFIKASI DAN KETAHANAN PANGAN MASYARAKAT</b>	Persentase Ketersediaan pangan (tersedianya cadangan beras/jagung sesuai kebutuhan)	0.053 persen	2.09.03.2.02 Pengelolaan dan Keseimbangan Cadangan Pangan Kabupaten/Kota	Jumlah Cadangan Pangan Pemerintah Kabupaten/Kota (ton)	20 Ton	2.09.03.2.02.03 Pengadaan Cadangan Pangan Pemerintah Kabupaten/Kota	Jumlah Cadangan Pangan Pemerintah Kabupaten/Kota	20 Ton		
				2.09.03.2.04 Pelaksanaan Pencapaian Target Konsumsi Pangan Perkapita/Tahun sesuai dengan Angka Kecukupan Gizi	Jumlah Pemberdayaan Kelompok Masyarakat dalam Pengankaragaman Konsumsi Pangan Berbasis Sumber Daya Lokal (laporan)	4 Laporan	2.09.03.2.04.02 Pemberdayaan Masyarakat dalam Pengankaragaman Konsumsi Pangan Berbasis Sumber Daya Lokal	Jumlah Pemberdayaan Kelompok Masyarakat dalam Pengankaragaman Konsumsi Pangan Berbasis Sumber Daya Lokal	4 Laporan		
	<b>2.09.04 PROGRAM PENANGANAN KERAWANAN PANGAN</b>	Persentase penanganan Daerah Rawan Pangan	55 %	2.09.04.2.01 Penyusunan Peta Kerentanan dan Ketahanan Pangan Kecamatan	Peta dan Analisis Ketahanan dan Kerentanan Pangan yang Dimutakhirkan	1 Dokumen	2.09.04.2.01.01 Penyusunan, Pemutakhiran dan Analisis Peta Ketahanan dan Kerentanan Pangan	Peta dan Analisis Ketahanan dan Kerentanan Pangan yang Dimutakhirkan	1 Dokumen		
	<b>2.09.05 PROGRAM PENGAWASAN KEAMANAN PANGAN</b>	Persentase Pangan Segar asal Tumbuhan Yang aman	89 %	2.09.05.2.01 Pelaksanaan Pengawasan Keamanan Pangan Segar Daerah Kabupaten/Kota	Jumlah Sarana dan Prasarana Pengujian Mutu dan Keamanan Pangan Segar Asal Tumbuhan Daerah Kabupaten/Kota (dokumen)	2 Dokumen	2.09.05.2.01.05 Penyediaan Sarana dan Prasarana Pengujian Mutu dan Keamanan Pangan Segar Asal Tumbuhan Daerah Kabupaten/Kota	Jumlah Sarana dan Prasarana Pengujian Mutu dan Keamanan Pangan Segar Asal Tumbuhan Daerah Kabupaten/Kota	2 Dokumen		
<b>2.10 URUSAN PEMERINTAHAN BIDANG PERTANAHAN</b>											
	<b>2.10.01 PROGRAM PENUNJANG URUSAN PEMERINTAHAN DAERAH KABUPATEN/KOTA</b>	IKM Internal Perangkat Daerah	81 nilai	2.10.01.2.02 Administrasi Keuangan Perangkat Daerah	Jumlah orang yang menerima gaji dan tunjangan ASN	45 orang	2.10.01.2.02.01 Penyediaan Gaji dan Tunjangan ASN	Jumlah Orang yang Menerima Gaji dan Tunjangan ASN	45 orang	Semua Kab/Kota Kota Balikpapan	
				2.10.01.2.05 Administrasi Kepegawaian Perangkat Daerah	Jumlah pegawai berdasarkan tugas dan fungsi yang mengikuti pendidikan dan pelatihan	15 orang	2.10.01.2.05.01 Peningkatan Sarana dan Prasarana Disiplin Pegawai	Jumlah Unit Peningkatan Sarana dan Prasarana Disiplin Pegawai	2 Unit	Semua Kab/Kota Kota Balikpapan	
							2.10.01.2.05.09 Pendidikan dan Pelatihan Pegawai Berdasarkan Tugas dan Fungsi	Jumlah Pegawai Berdasarkan Tugas dan Fungsi yang Mengikuti Pendidikan dan Pelatihan	15 Orang	Kota Balikpapan	
							2.10.01.2.05.11 Bimbingan Teknis Implementasi Peraturan Perundang-Undangan	Jumlah Orang yang Mengikuti Bimbingan Teknis Implementasi Peraturan Perundang-Undangan	20 Orang	Semua Kab/Kota Kota Balikpapan	

No	Program			Kegiatan			Sub Kegiatan				
	Program	Indikator Kinerja		Kegiatan	Indikator Kinerja		Sub Kegiatan	Indikator Kinerja		Lokasi Sub Kegiatan	Ket.
		Hasil Program	Target Capaian		Keluaran Kegiatan	Target Capaian		Keluaran Sub Kegiatan	Target Capaian		
				2.10.01.2.06 Administrasi Umum Perangkat Daerah	Jenis paket bahan logistik kantor yang disediakan	6 paket	2.10.01.2.06.01 Penyediaan Komponen Instalasi Listrik/Penerangan Bangunan Kantor	Jumlah Paket Komponen Instalasi Listrik/Penerangan Bangunan Kantor yang Disediakan	1 Paket	Semua Kab/Kota Balikpapan	
							2.10.01.2.06.02 Penyediaan Peralatan dan Perlengkapan Kantor	Jumlah Paket Peralatan dan Perlengkapan Kantor yang Disediakan	6 Paket	Semua Kab/Kota Balikpapan	
							2.10.01.2.06.03 Penyediaan Peralatan Rumah Tangga	Jumlah Paket Peralatan Rumah Tangga yang Disediakan	1 Paket	Kota Balikpapan	
							2.10.01.2.06.04 Penyediaan Bahan Logistik Kantor	Jumlah Paket Bahan Logistik Kantor yang Disediakan	6 Paket	Semua Kab/Kota Balikpapan	
							2.10.01.2.06.05 Penyediaan Barang Cetak dan Penggandaan	Jumlah Paket Barang Cetak dan Penggandaan yang Disediakan	1 Paket	Semua Kab/Kota Balikpapan	
							2.10.01.2.06.06 Penyediaan Bahan Bacaan dan Peraturan Perundang-undangan	Jumlah Dokumen Bahan Bacaan dan Peraturan Perundang-Undangan yang Disediakan	2 Dokumen	Semua Kab/Kota Balikpapan	
							2.10.01.2.06.08 Fasilitasi Kunjungan Tamu	Jumlah Laporan Fasilitasi Kunjungan Tamu	12 Laporan	Semua Kab/Kota Balikpapan	
							2.10.01.2.06.09 Penyelenggaraan Rapat Koordinasi dan Konsultasi SKPD	Jumlah Laporan Penyelenggaraan Rapat Koordinasi dan Konsultasi SKPD	130 Laporan	Semua Kab/Kota Balikpapan	
				2.10.01.2.07 Pengadaan Barang Milik Daerah Penunjang Urusan Pemerintahan Daerah	Jumlah paket mebel yang disediakan	3 paket	2.10.01.2.07.02 Pengadaan Kendaraan Dinas Operasional atau Lapangan	Jumlah Unit Kendaraan Dinas Operasional atau Lapangan yang Disediakan	5 Unit	Kota Balikpapan	
							2.10.01.2.07.05 Pengadaan Mebel	Jumlah Paket Mebel yang Disediakan	3 paket	Semua Kab/Kota Balikpapan	
							2.10.01.2.07.08 Pengadaan Aset Tak Berwujud	Jumlah Unit Aset Tak Berwujud yang Disediakan	3 Unit	Kota Balikpapan	
				2.10.01.2.08 Penyediaan Jasa Penunjang Urusan Pemerintahan Daerah	Jumlah laporan penyediaan jasa komunikasi, sumber daya air dan listrik yang disediakan	12 laporan	2.10.01.2.08.02 Penyediaan Jasa Komunikasi, Sumber Daya Air dan Listrik	Jumlah Laporan Penyediaan Jasa Komunikasi, Sumber Daya Air dan Listrik yang Disediakan	1 Laporan	Semua Kab/Kota Balikpapan	
					Jumlah laporan penyediaan jasa pelayanan umum kantor yang disediakan	36 laporan					

No	Program			Kegiatan			Sub Kegiatan				
	Program	Indikator Kinerja		Kegiatan	Indikator Kinerja		Sub Kegiatan	Indikator Kinerja		Lokasi Sub Kegiatan	Ket.
		Hasil Program	Target Capaian		Keluaran Kegiatan	Target Capaian		Keluaran Sub Kegiatan	Target Capaian		
							2.10.01.2.08.03 Penyediaan Jasa Peralatan dan Perlengkapan Kantor	Jumlah Laporan Penyediaan Jasa Peralatan dan Perlengkapan Kantor yang Disediakan	1 Laporan	Semua Kab/Kota Kota Balikpapan	
							2.10.01.2.08.04 Penyediaan Jasa Pelayanan Umum Kantor	Jumlah Laporan Penyediaan Jasa Pelayanan Umum Kantor yang Disediakan	36 Laporan	Semua Kab/Kota Kota Balikpapan	
			2.10.01.2.09 Pemeliharaan Barang Milik Daerah Penunjang Urusan Pemerintahan Daerah	Jumlah Kendaraan dinas oprasional/ lapangan yang dipelihara dan dibayarkan pajak perizinannya 9 unit Jumlah Kendaraan perorangan dinas atau kendaraan dinas jabatan yang dipelihara dan dibayarkan pajaknya 17 unit			2.10.01.2.09.01 Penyediaan Jasa Pemeliharaan, Biaya Pemeliharaan, dan Pajak Kendaraan Perorangan Dinas atau Kendaraan Dinas Jabatan	Jumlah Kendaraan Perorangan Dinas atau Kendaraan Dinas Jabatan yang Dipelihara dan dibayarkan Pajaknya	17 Unit	Semua Kab/Kota Kota Balikpapan	
							2.10.01.2.09.02 Penyediaan Jasa Pemeliharaan, Biaya Pemeliharaan, Pajak dan Perizinan Kendaraan Dinas Operasional atau Lapangan	Jumlah Kendaraan Dinas Operasional atau Lapangan yang Dipelihara dan dibayarkan Pajak dan Perizinannya	9 Unit	Semua Kab/Kota Kota Balikpapan	
							2.10.01.2.09.06 Pemeliharaan Peralatan dan Mesin Lainnya	Jumlah Peralatan dan Mesin Lainnya yang Dipelihara	30 Unit	Semua Kab/Kota Kota Balikpapan	
	<b>2.10.04 PROGRAM PENYELESAIAN SENGKETA TANAH GARAPAN</b>	Persentase fasilitasi penanganan sengketa tanah garapan melalui mediasi 40 %	2.10.04.2.01 Penyelesaian Sengketa Tanah Garapan dalam Daerah Kabupaten/Kota	Jumlah Berita Acara Hasil Mediasi Penyelesaian Kasus Sengketa dan Konflik Tanah Garapan dalam 1 (Satu) Daerah Kabupaten/Kota 5 dokumen jumlah data sengketa, Konflik, dan Perkara Pertanahan dalam 1 (Satu) Daerah Kabupaten/Kota 12 dokumen			2.10.04.2.01.02 Mediasi Penyelesaian Sengketa Tanah Garapan dalam 1 (satu) Daerah Kabupaten/Kota	Jumlah Berita Acara Hasil Mediasi Penyelesaian Kasus Sengketa dan Konflik Tanah Garapan dalam 1 (Satu) Daerah Kabupaten/Kota 5 Berita Acara		Kota Balikpapan	
	<b>2.10.05 PROGRAM PENYELESAIAN GANTI KERUGIAN DAN SANTUNAN TANAH UNTUK PEMBANGUNAN</b>	Persentase Luas Tanah yang diberikan ganti rugi yang dilaksanakan oleh DPPR 69.49 %	2.10.05.2.01 Penyelesaian Masalah Ganti Kerugian dan Santunan Tanah untuk Pembangunan oleh Pemerintah Daerah Kabupaten/Kota	Jumlah Keputusan Bupati/Wali Kota Tentang Penetapan Penerima Santunan Tanah 3 dokumen			2.10.05.2.01.01 Penetapan Daftar Masyarakat Penerima Santunan Tanah dalam 1 (satu) Daerah Kabupaten/Kota	Jumlah Keputusan Bupati/Wali Kota Tentang Penetapan Penerima Santunan Tanah 3 Dokumen		Kota Balikpapan	
							2.10.05.2.01.02 Koordinasi dan Sinkronisasi Penyelesaian Masalah Ganti Kerugian dan Santunan Tanah untuk Pembangunan oleh Pemerintah Daerah Kabupaten/Kota	Jumlah Dokumen Koordinasi dan Sinkronisasi Penyelesaian Masalah Ganti Kerugian dan Santunan Tanah untuk Pembangunan oleh Pemerintah Daerah Kabupaten/Kota 1 Dokumen		Kota Balikpapan	
	<b>2.10.09 PROGRAM PENGELOLAAN IZIN MEMBUKA TANAH</b>	Persentase luas tanah yang sudah dimanfaatkan 89 %	2.10.09.2.01 Penerbitan Izin Membuka Tanah	jumlah dokumen kegiatan koordinasi dan sinkronisasi dalam rangka pemberian izin membuka tanah 240 dokumen Jumlah dokumen kegiatan pengendalian pemanfaatan tanah negara 12 dokumen			2.10.09.2.01.01 Koordinasi dan Sinkronisasi Pemberian Izin Membuka Tanah	Jumlah Dokumen Kegiatan Koordinasi dan Sinkronisasi dalam rangka Pemberian Izin Membuka Tanah 240 Dokumen		Kota Balikpapan	

No	Program		Kegiatan			Sub Kegiatan					
	Program	Indikator Kinerja		Kegiatan	Indikator Kinerja		Sub Kegiatan	Indikator Kinerja		Lokasi Sub Kegiatan	Ket.
		Hasil Program	Target Capaian		Keluaran Kegiatan	Target Capaian		Keluaran Sub Kegiatan	Target Capaian		
							2.10.09.2.01.02 Pengendalian Pemanfaatan Tanah Negara	Jumlah Dokumen Kegiatan Pengendalian Pemanfaatan Tanah Negara	12 Dokumen	Kota Balikpapan	
<b>2.11 URUSAN PEMERINTAHAN BIDANG LINGKUNGAN HIDUP</b>											
	<b>2.11.01 PROGRAM PENUNJANG URUSAN PEMERINTAHAN DAERAH KABUPATEN/KOTA</b>	Indeks Kepuasan Masyarakat (IKM) Internal Perangkat Daerah	77,66 Nilai	2.11.01.2.01 Perencanaan, Penganggaran, dan Evaluasi Kinerja Perangkat Daerah	Jumlah dokumen Evaluasi Kinerja Jumlah Dokumen SAKIP	2 Laporan 1 Laporan	2.11.01.2.01.06 Koordinasi dan Penyusunan Laporan Capaian Kinerja dan Ikhtisar Realisasi Kinerja SKPD	Jumlah Dokumen SAKIP	1 Laporan	Kota Balikpapan	
							2.11.01.2.01.07 Evaluasi Kinerja Perangkat Daerah	Jumlah Dokumen Evaluasi Kinerja	2 Laporan	Kota Balikpapan	
				2.11.01.2.02 Administrasi Keuangan Perangkat Daerah	Jumlah dokumen gaji dan tunjangan ASN	75 orang/Bulan	2.11.01.2.02.01 Penyediaan Gaji dan Tunjangan ASN	Jumlah dokumen gaji dan tunjangan ASN	75 Orang/bulan	Semua Kab/Kota Kota Balikpapan	
				2.11.01.2.04 Administrasi Pendapatan Daerah Kewenangan Perangkat Daerah	jumlah pegawai pendataan dan pendaftaran retribusi	1 Dokumen	2.11.01.2.04.04 Pendataan dan Pendaftaran Objek Retribusi Daerah	jumlah pegawai pendataan dan pendaftaran retribusi	1 Dokumen		
				2.11.01.2.05 Administrasi Kepegawaian Perangkat Daerah	Jumlah pegawai yang mengikuti Diklat	20 Orang	2.11.01.2.05.09 Pendidikan dan Pelatihan Pegawai Berdasarkan Tugas dan Fungsi	Jumlah Pegawai Berdasarkan Tugas dan Fungsi yang Mengikuti Pendidikan dan Pelatihan	20 Orang	Kota Balikpapan	
				2.11.01.2.06 Administrasi Umum Perangkat Daerah	Frekuensi rapat, Korrdinasi dan Koordinasi dalam daerah dan luar daerah Jumlah Dokumen Pelaporan Dukungan Pelaksanaan SPBE Jumlah jenis Bahan Logistik Kantor Jumlah jenis barang cetakan dan penggandaan Jumlah jenis Komponen Instalasi Listrik/Penerangan Bangunan Kantor Jumlah jenis Penyediaan Peralatan dan Perlengkapan Kantor	140 Laporan 1 ok 6 Dokumen 4 Paket 5 Paket 8 Paket	2.11.01.2.06.01 Penyediaan Komponen Instalasi Listrik/Penerangan Bangunan Kantor	Jumlah jenis Komponen Instalasi Listrik/Penerangan Bangunan Kantor	5 Paket	Semua Kab/Kota Kota Balikpapan	
							2.11.01.2.06.02 Penyediaan Peralatan dan Perlengkapan Kantor	Jumlah jenis Penyediaan Peralatan dan Perlengkapan Kantor	8 Paket	Semua Kab/Kota Kota Balikpapan	
							2.11.01.2.06.04 Penyediaan Bahan Logistik Kantor	Jumlah jenis Bahan Logistik Kantor	6 Dokumen	Semua Kab/Kota Kota Balikpapan	



No	Program			Kegiatan			Sub Kegiatan				
	Program	Indikator Kinerja		Kegiatan	Indikator Kinerja		Sub Kegiatan	Indikator Kinerja		Lokasi Sub Kegiatan	Ket.
		Hasil Program	Target Capaian		Keluaran Kegiatan	Target Capaian		Keluaran Sub Kegiatan	Target Capaian		
							2.11.01.2.06.05 Penyediaan Barang Cetak dan Penggandaan	Jumlah jenis barang cetakan dan penggandaan	4 Paket	Semua Kab/Kota Kota Balikpapan	
							2.11.01.2.06.09 Penyelenggaraan Rapat Koordinasi dan Konsultasi SKPD	Frekuensi rapat, Korrdinasi dan Koordinasi dalam daerah dan luar daerah Jumlah Laporan Penyelenggaraan Rapat Koordinasi dan Konsultasi SKPD	140 Laporan 0 Laporan	Semua Kab/Kota Kota Balikpapan	
							2.11.01.2.06.11 Dukungan Pelaksanaan Sistem Pemerintahan Berbasis Elektronik pada SKPD	Jumlah Dokumen Pelaporan Dukungan Pelaksanaan SPBE	1 Dokumen	Kota Balikpapan	
			2.11.01.2.07 Pengadaan Barang Milik Daerah Penunjang Urusan Pemerintah Daerah	jumlah jenis mebel Jumlah jenis Sarana dan Prasarana Pendukung Gedung Kantor atau Bangunan Lainnya	10 Unit 2 Unit		2.11.01.2.07.05 Pengadaan Mebel	jumlah jenis mebel	10 Unit	Semua Kab/Kota Kota Balikpapan	
							2.11.01.2.07.10 Pengadaan Sarana dan Prasarana Gedung Kantor atau Bangunan Lainnya	Jumlah jenis Sarana dan Prasarana Pendukung Gedung Kantor atau Bangunan Lainnya	2 Unit	Kota Balikpapan	
			2.11.01.2.08 Penyediaan Jasa Penunjang Urusan Pemerintahan Daerah	Jumlah jenis jasa komunikasi, sumber daya air dan listrik jumlah jenis jasa surat menyurat Luasan Gedung Kantor yang dilayani	6 Laporan 2 Laporan 8 Laporan		2.11.01.2.08.01 Penyediaan Jasa Surat Menyurat	jumlah jenis jasa surat menyurat	2 Laporan	Semua Kab/Kota Kota Balikpapan	
							2.11.01.2.08.02 Penyediaan Jasa Komunikasi, Sumber Daya Air dan Listrik	Jumlah jenis jasa komunikasi, sumber daya air dan listrik	6 Laporan	Semua Kab/Kota Kota Balikpapan	
							2.11.01.2.08.04 Penyediaan Jasa Pelayanan Umum Kantor	Luasan Gedung Kantor yang dilayani	8 Laporan	Semua Kab/Kota Kota Balikpapan	
			2.11.01.2.09 Pemeliharaan Barang Milik Daerah Penunjang Urusan Pemerintahan Daerah	Frekuensi Pemeliharaan Jumlah Kendaraan yang dipelihara Pemeliharaan Peralatan dan Mesin Lainnya	1 Unit 71 Unit 100 Unit		2.11.01.2.09.01 Penyediaan Jasa Pemeliharaan, Biaya Pemeliharaan, dan Pajak Kendaraan Perorangan Dinas atau Kendaraan Dinas Jabatan	Jumlah Kendaraan yang dipelihara	71 Unit	Semua Kab/Kota Kota Balikpapan	
							2.11.01.2.09.06 Pemeliharaan Peralatan dan Mesin Lainnya	Jenis peralatan dan Mesin Lainnya yang dipelihara	100 Unit	Semua Kab/Kota Kota Balikpapan	
							2.11.01.2.09.09 Pemeliharaan/Rehabilitasi Gedung Kantor dan Bangunan Lainnya	Frekuensi Pemeliharaan	1 Unit	Semua Kab/Kota Kota Balikpapan	

No	Program			Kegiatan			Sub Kegiatan				
	Program	Indikator Kinerja		Kegiatan	Indikator Kinerja		Sub Kegiatan	Indikator Kinerja		Lokasi Sub Kegiatan	Ket.
		Hasil Program	Target Capaian		Keluaran Kegiatan	Target Capaian		Keluaran Sub Kegiatan	Target Capaian		
	<b>2.11.02 PROGRAM PERENCANAAN LINGKUNGAN HIDUP</b>	Persentase ketersediaan data dokumen perencanaan	50 %	2.11.02.2.01 Rencana Perlindungan dan Pengelolaan Lingkungan Hidup (RPPLH) Kabupaten/Kota	Jumlah Dokumen Telaahan Kebijakan yang Telah Mengakomodir RPPLH Kabupaten/Kota	1 Dokumen	2.11.02.2.01.02 Pengendalian Pelaksanaan RPPLH Kabupaten/Kota	Jumlah Dokumen Telaahan Kebijakan yang Telah Mengakomodir RPPLH Kabupaten/Kota	1 Dokumen	Kota Balikpapan	
				2.11.02.2.02 Penyelenggaraan Kajian Lingkungan Hidup Strategis (KLHS) Kabupaten/Kota	Jumlah dokumen KLHS RPJP/RPJMD	2 Dokumen	2.11.02.2.02.02 Pembuatan dan Pelaksanaan KLHS RPJPD/RPJMD	Jumlah Dokumen KLHS RPJPD/RPJMD Kabupaten/Kota yang Disusun	2 Dokumen		
							2.11.02.2.02.03 Pembuatan dan Pelaksanaan KLHS untuk KRP yang Berpotensi Menimbulkan Dampak/Resiko Lingkungan Hidup	Jumlah Dokumen KLHS KRP Kabupaten/Kota yang Berpotensi Menimbulkan Dampak/Resiko Lingkungan Hidup yang Disusun	1 Dokumen		
	<b>2.11.03 PROGRAM PENGENDALIAN PENCEMARAN DAN/ATAU KERUSAKAN LINGKUNGAN HIDUP</b>	Persentase Pengendalian Pencemaran dan Kerusakan Lingkungan yang dilaksanakan	100 Persen	2.11.03.2.01 Pencegahan Pencemaran dan/atau Kerusakan Lingkungan Hidup Kabupaten/Kota	Jumlah kegiatan Koordinasi, Sinkronisasi dan Pelaksanaan Pencegahan Pencemaran Lingkungan Hidup Dilaksanakan terhadap Media Tanah, Air, Udara dan Laut yang dilaksanakan	20 Dokumen	2.11.03.2.01.01 Koordinasi, Sinkronisasi, dan Pelaksanaan Pencegahan Pencemaran Lingkungan Hidup Dilaksanakan Terhadap Media Tanah, Air, Udara, dan Laut	Jumlah Dokumen Uji Kualitas Lingkungan Hidup Dilaksanakan Terhadap Media Tanah, Air, Udara, dan Laut	20 Dokumen		
					Jumlah Kegiatan Koordinasi, Sinkronisasi dan Pelaksanaan Pengendalian Emisi Gas Rumah Kaca, Mitigasi dan Adaptasi Perubahan Iklim yang dilaksanakan	3 Dokumen					
					Jumlah Pengujian Sampel	1 Dokumen	2.11.03.2.01.02 Koordinasi, Sinkronisasi dan Pelaksanaan Pengendalian Emisi Gas Rumah Kaca, Mitigasi dan Adaptasi Perubahan Iklim	Jumlah Kegiatan Koordinasi, Sinkronisasi dan Pelaksanaan Pengendalian Emisi Gas Rumah Kaca, Mitigasi dan Adaptasi Perubahan Iklim yang dilaksanakan	3 Dokumen		
							2.11.03.2.01.03 Pengelolaan Laboratorium Lingkungan Hidup Kabupaten/Kota	Jumlah Pengujian Sampel	1 Dokumen		
				2.11.03.2.02 Penanggulangan Pencemaran dan/atau Kerusakan Lingkungan Hidup Kabupaten/Kota	Jumlah Dokumen/ Data Informasi	6 Laporan	2.11.03.2.02.01 Pemberian Informasi Peringatan Pencemaran dan/atau Kerusakan Lingkungan Hidup pada Masyarakat	Jumlah Dokumen / Data Informasi	6 Laporan	Kota Balikpapan	
					Jumlah Usaha dan Sarana guna Pencemaran dan/atau Kerusakan Lingkungan Hidup	3 Titik	2.11.03.2.02.03 Penghentian Pencemaran dan/atau Kerusakan Lingkungan Hidup	Jumlah Sumber Pencemar dan/atau Kerusakan Lingkungan Hidup yang Dihentikan	3 Titik		
				2.11.03.2.03 Pemulihan Pencemaran dan/atau Kerusakan Lingkungan Hidup Kabupaten/Kota	Jumlah kegiatan Koordinasi dan Sinkronisasi Penghentian Sumber Pencemaran	2 Dokumen	2.11.03.2.03.01 Koordinasi dan Sinkronisasi Penghentian Sumber Pencemaran	Jumlah Dokumen Hasil Koordinasi dan Sinkronisasi Penghentian Sumber Pencemaran Kewenangan Pemerintah dan/atau Provinsi dan/atau Sektor Lain hingga Terhentinya Sumber Pencemaran yang Dilaksanakan	2 Dokumen		
					Jumlah Kegiatan Koordinasi, Sinkronisasi dan Pelaksanaan Rehabilitasi	2 Dokumen					

No	Program			Kegiatan			Sub Kegiatan				
	Program	Indikator Kinerja		Kegiatan	Indikator Kinerja		Sub Kegiatan	Indikator Kinerja		Lokasi Sub Kegiatan	Ket.
		Hasil Program	Target Capaian		Keluaran Kegiatan	Target Capaian		Keluaran Sub Kegiatan	Target Capaian		
							2.11.03.2.03.04 Koordinasi, Sinkronisasi dan Pelaksanaan Rehabilitasi	Jumlah Dokumen Hasil Koordinasi, Sinkronisasi dan Pelaksanaan Rehabilitasi	2 Dokumen		
	<b>2.11.04 PROGRAM PENGELOLAAN KEANEKARAGAMAN HAYATI (KEHATI)</b>	Persentase RTH yang dikelola	10,59 Persen	2.11.04.2.01 Pengelolaan Keanekaragaman Hayati Kabupaten/Kota	Jumlah Dokumen Rencana Induk Pengelolaan Kehati yang Disusun Jumlah Pengembangan Kapasitas Kelembagaan dan SDM dalam Pengelolaan Keanekaragaman Hayati Jumlah RTH/Taman Luas Kebun Raya yang Dikelola Lingkup Kewenangan Kabupaten/Kota Luas Kebun Raya yang Dikelola Lingkup Kewenangan Kabupaten/Kota	1 Dokumen 15 Orang 390.46 Ha 309.22 Ha 309.22 Hektar	2.11.04.2.01.01 Penyusunan dan Penetapan Rencana Pengelolaan Keanekaragaman Hayati	Jumlah Dokumen Rencana Induk Pengelolaan Kehati yang Disusun	1 Dokumen		
							2.11.04.2.01.03 Pengelolaan Kebun Raya	Luas Kebun Raya yang Dikelola Lingkup Kewenangan Kabupaten/Kota	309.22 Ha		
							2.11.04.2.01.04 Pengelolaan Ruang Terbuka Hijau (RTH)	Jumlah RTH/Taman	390.46 Ha		
							2.11.04.2.01.06 Pengembangan Kapasitas Kelembagaan dan SDM dalam Pengelolaan Keanekaragaman Hayati	Jumlah Orang yang Meningkatkan Kapasitasnya dalam Pengelolaan Keanekaragaman Hayati	15 Orang		
	<b>2.11.05 PROGRAM PENGENDALIAN BAHAN BERBAHAYA DAN BERACUN (B3) DAN LIMBAH BAHAN BERBAHAYA DAN BERACUN (LIMBAH B3)</b>	Persentase usaha/kegiatan penghasil limbah B3 yang melaporkan limbahnya	44,74 Persen	2.11.05.2.01 Penyimpanan sementara Limbah B3	Jumlah Fasilitasi Pemenuhan Komitmen Izin Penyimpanan Sementara Limbah B3 Dilaksanakan melalui Sistem Pelayanan Perizinan Berusaha Terintegrasi secara Elektronik	20 Dokumen	2.11.05.2.01.01 Fasilitasi Pemenuhan Komitmen Izin Penyimpanan sementara Limbah B3 Dilaksanakan Melalui Sistem Pelayanan Perizinan Berusaha Terintegrasi Secara Elektronik	Jumlah Fasilitasi Persetujuan/Izin Penyimpanan sementara Limbah B3 yang Dilaksanakan Melalui Sistem Pelayanan Perizinan Berusaha Terintegrasi Secara Elektronik	20 Dokumen		
				2.11.05.2.02 Pengumpulan Limbah B3 dalam 1 (Satu) Daerah Kabupaten/Kota	Jumlah Kegiatan Koordinasi dan Sinkronisasi Pengelolaan Limbah B3 dengan Pemerintah Provisnis dalam rangka Pengangkutan, Pengolahan dan/atau penimbunan	3 Dokumen	2.11.05.2.02.02 Koordinasi dan Sinkronisasi Pengelolaan Limbah B3 dengan Pemerintah Provinsi dalam rangka Pengangkutan, Pemanfaatan, Pengolahan, dan/atau Penimbunan	Jumlah Dokumen Hasil Koordinasi & Sinkronisasi Pengelolaan Limbah B3 dengan Pemerintah dan Pemerintah Provinsi dalam rangka Pengangkutan, Pemanfaatan, Pengolahan, dan/atau Penimbunan yang Bukan Menjadi Kewenangan Pemda Kabupaten/Kota serta Pelaksanaan Pengumpulan dan Penyimpanan sementara Limbah B3 yang Sesuai dengan Kewenangannya	3 Dokumen		
	<b>2.11.06 PROGRAM PEMBINAAN DAN PENGAWASAN TERHADAP IZIN LINGKUNGAN DAN IZIN PERLINDUNGAN DAN PENGELOLAAN LINGKUNGAN HIDUP (PPLH)</b>	Persentase usaha atau kegiatan yang memiliki izin lingkungan	29,27 persen	2.11.06.2.01 Pembinaan dan Pengawasan Terhadap Usaha dan/atau Kegiatan yang Izin Lingkungan dan Izin PPLH Diterbitkan oleh Pemerintah Daerah Kabupaten/Kota	Jumlah izin lingkungan dan PPLH yang difasilitasi pemenuhan ketentuannya dan kewajibannya Jumlah Pengembangan Kapasitas Pejabat Pengawas Lingkungan Hidup Jumlah Usaha yang diawasi	85 Dokumen 4 Orang 35 Laporan	2.11.06.2.01.01 Fasilitasi Pemenuhan Ketentuan dan Kewajiban Izin Lingkungan dan/atau Izin PPLH	Jumlah Izin Lingkungan dan PPLH yang Difasilitasi Pemenuhan Ketentuannya dan Kewajibannya	85 Dokumen	Kota Balikpapan	

No	Program		Kegiatan			Sub Kegiatan					
	Program	Indikator Kinerja		Kegiatan	Indikator Kinerja		Sub Kegiatan	Indikator Kinerja		Lokasi Sub Kegiatan	Ket.
		Hasil Program	Target Capaian		Keluaran Kegiatan	Target Capaian		Keluaran Sub Kegiatan	Target Capaian		
							2.11.06.2.01.02 Pengembangan Kapasitas Pejabat Pengawas Lingkungan Hidup	Jumlah Pengembangan Kapasitas Pejabat Pengawas Lingkungan Hidup	4 Orang	Kota Balikpapan	
							2.11.06.2.01.03 Pengawasan Usaha dan/atau Kegiatan yang Izin Lingkungan Hidup, Izin PPLH yang Diterbitkan oleh Pemerintah Daerah Kabupaten/Kota	Jumlah Laporan Dari Usaha dan/atau Kegiatan yang Diawasi Izin Lingkungan, Persetujuan Lingkungan, Surat Kelayakan Operasi oleh Pemerintah Daerah Kabupaten/Kota	35 Laporan	Kota Balikpapan	
	<b>2.11.08 PROGRAM PENINGKATAN PENDIDIKAN, PELATIHAN DAN PENYULUHAN LINGKUNGAN HIDUP UNTUK MASYARAKAT</b>	persentase peningkatan pendidikan, pelatihan, dan penyuluhan LH	100 persen	2.11.08.2.01 Penyelenggaraan Pendidikan, Pelatihan, dan Penyuluhan Lingkungan Hidup untuk Lembaga Masyarakat Tingkat Daerah Kabupaten/Kota	Jumlah Kampanye Lingkungan yang diadakan 150 Orang Jumlah Pendampingan Gerakan Peduli Lingkungan Hidup 30 Dokumen Jumlah Peningkatan Kapasitas dan Kompetensi Sumber Daya Manusia Bidang Lingkungan Hidup untuk Lembaga Masyarakat 32 Lembaga		2.11.08.2.01.01 Peningkatan Kapasitas dan Kompetensi Sumber Daya Manusia Bidang Lingkungan Hidup untuk Lembaga Masyarakat	Jumlah Lembaga/kelompok Masyarakat/Institusi yang Terdaftar yang Meningkatkan Kapasitas dan Kompetensinya Terkait PPLH	32 Lembaga	Kota Balikpapan	
							2.11.08.2.01.02 Pendampingan Gerakan Peduli Lingkungan Hidup	Jumlah Pendampingan Pembinaan Gerakan Peduli dan Berbudaya Lingkungan Hidup yang Dilaksanakan	30 Dokumen	Semua Kab/Kota	
							2.11.08.2.01.03 Penyelenggaraan Penyuluhan dan Kampanye Lingkungan Hidup	Jumlah Masyarakat/Kelompok Masyarakat/Pelaku Usaha/Kegiatan yang terlibat	150 Orang		
	<b>2.11.09 PROGRAM PENGHARGAAN LINGKUNGAN HIDUP UNTUK MASYARAKAT</b>	Persentase pemberian penghargaan lingkungan hidup kepada masyarakat yang terselenggara	100 persen	2.11.09.2.01 Pemberian Penghargaan Lingkungan Hidup Tingkat Daerah Kabupaten/Kota	Jumlah Penilaian Kinerja Masyarakat/Lembaga Masyarakat/Dunia Usaha/Dunia Pendidikan/ Filantropi dalam Perlindungan dan Pengelolaan Lingkungan Hidup	4 Entitas	2.11.09.2.01.01 Penilaian Kinerja Masyarakat/Lembaga Masyarakat/Dunia Usaha/Dunia Pendidikan/Filantropi dalam Perlindungan dan Pengelolaan Lingkungan Hidup	Jumlah Masyarakat/Lembaga Masyarakat/Dunia Usaha/Dunia Pendidikan/Filantropi yang Dinilai Kinerjanya dalam rangka PPLH	4 Entitas		
	<b>2.11.10 PROGRAM PENANGANAN PENGADUAN LINGKUNGAN HIDUP</b>	Persentase Penanganan Pengaduan yang terselesaikan	100 persen	2.11.10.2.01 Penyelesaian Pengaduan Masyarakat di Bidang Perlindungan dan Pengelolaan Lingkungan Hidup (PPLH) Kabupaten/Kota	Jumlah Pengaduan	30 Dokumen	2.11.10.2.01.01 Pengelolaan Pengaduan Masyarakat Terhadap PPLH Kabupaten/Kota	Jumlah Pengaduan Masyarakat Terhadap PPLH Kabupaten/Kota yang Ditindaklanjuti/Ditangani	30 Dokumen		

No	Program		Kegiatan			Sub Kegiatan					
	Program	Indikator Kinerja		Kegiatan	Indikator Kinerja		Sub Kegiatan	Indikator Kinerja		Lokasi Sub Kegiatan	Ket.
		Hasil Program	Target Capaian		Keluaran Kegiatan	Target Capaian		Keluaran Sub Kegiatan	Target Capaian		
	<b>2.11.11 PROGRAM PENGELOLAAN PERSAMPAHAN</b>	Persentase pengelolaan persampahan	99 persen	2.11.11.2.01 Pengelolaan Sampah	Jumlah Kegiatan Pengelolaan Persampahan	5 Dokumen	2.11.11.2.01.01 Penyusunan Kebijakan dan Strategi Daerah Pengelolaan Sampah Kabupaten/Kota	Jumlah Kegiatan Pengelolaan Persampahan	5 Dokumen		
		Persentase pengelolaan persampahan	99 Persen		Jumlah Kegiatan pengikutsertaan masyarakat dalam pengelolaan sampah	4 laporan					
					Jumlah Kegiatan pengikutsertaan masyarakat dalam pengelolaan sampah	8 Kelompok					
					Jumlah Prasarana dan Sarana persampahan yang diadakan	300 Unit					
					jumlah tonase / operasional Pemilahan, Pengumpulan, Pengangkutan sampah dan TPS3R (MRF dan ITF)	5 dokumen					
					jumlah tonase / operasional Pemilahan, Pengumpulan, Pengangkutan sampah dan TPS3R (MRF dan ITF)	140293.9 ton					
					jumlah tonase / operasional Pemilahan, Pengumpulan, Pengangkutan sampah dan TPS3R (MRF dan ITF)	140293.9 Ton					
						2.11.11.2.01.02 Pengurangan Sampah dengan Melakukan Pembatasan, Pendaauran Ulang dan Pemanfaatan Kembali	Jumlah Kegiatan Pengurangan Sampah	4 Laporan			
						2.11.11.2.01.03 Penanganan Sampah dengan Melakukan Pemilahan, Pengumpulan, Pengangkutan, Pengolahan, dan Pemrosesan Akhir Sampah di TPA/TPST/SPA Kabupaten/Kota	jumlah tonase / operasional Pemilahan, Pengumpulan, Pengangkutan sampah dan TPS3R (MRF dan ITF)	140293.9 Ton	Kota Balikpapan		
						2.11.11.2.01.04 Peningkatan Peran Serta Masyarakat dalam Pengelolaan Persampahan	Jumlah Kegiatan pengikutsertaan masyarakat dalam pengelolaan sampah	8 Kelompok			
						2.11.11.2.01.05 Koordinasi dan Sinkronisasi Penyediaan Prasarana dan Sarana Pengelolaan Persampahan	Jumlah kegiatan Koordinasi dan Sinkronisasi Penyediaan Sarana dan Prasarana Pengelolaan Persampahan	2 Dokumen			
						2.11.11.2.01.06 Penyusunan Kebijakan Kerja Sama Pengelolaan Persampahan	Jumlah Kebijakan Kerjasama Pengelolaan Persampahan	1 Dokumen			
						2.11.11.2.01.07 Penyediaan Sarana dan Prasarana Pengelolaan Persampahan di TPA/TPST/SPA Kabupaten/Kota	Jumlah Prasarana dan Sarana persampahan yang diadakan	300 Unit			

No	Program			Kegiatan			Sub Kegiatan				
	Program	Indikator Kinerja		Kegiatan	Indikator Kinerja		Sub Kegiatan	Indikator Kinerja		Lokasi Sub Kegiatan	Ket.
		Hasil Program	Target Capaian		Keluaran Kegiatan	Target Capaian		Keluaran Sub Kegiatan	Target Capaian		
				2.11.11.2.02 Penerbitan Izin Pendaurlangan Sampah/Pengelolaan Sampah, Pengangkutan Sampah dan Pemrosesan Akhir Sampah yang Diselenggarakan oleh Swasta	Jumlah Pelayanan Perizinan Berusaha Terintegrasi secara Elektronik	1 Dokumen	2.11.11.2.02.01 Pelayanan Perizinan Berusaha Terintegrasi Secara Elektronik	Jumlah Pelayanan Perizinan Berusaha Terintegrasi secara Elektronik	1 Rekomendasi		
				2.11.11.2.03 Pembinaan dan Pengawasan Pengelolaan Sampah yang Diselenggarakan oleh Pihak Swasta	Jumlah Fasilitasi Pemenuhan Ketentuan terkait Izin Usaha dan Standar Teknis Pengelolaan Sampah Jumlah monev yang memenuhi target Jumlah Penilaian Kinerja Pengelolaan Sampah	4 Laporan 1 Laporan 4 Unit	2.11.11.2.03.01 Fasilitasi Pemenuhan Ketentuan terkait Izin Usaha dan Standar Teknis Pengelolaan Sampah	Jumlah Laporan Fasilitasi Pemenuhan Ketentuan terkait Izin Usaha Dan Standar Teknis Pengelolaan Sampah	4 Laporan		
							2.11.11.2.03.02 Penyusunan dan Pelaksanaan Penilaian Kinerja Pengelolaan Sampah	Jumlah Penilaian Kinerja Pengelolaan Sampah	4 Unit		
							2.11.11.2.03.03 Monitoring dan Evaluasi Pemenuhan Target dan Standar Pelayanan Pengelolaan Sampah	Jumlah monev yang memenuhi target	1 Laporan		
<b>2.12 URUSAN PEMERINTAHAN BIDANG ADMINISTRASI KEPENDUDUKAN DAN PENCATATAN SIPIL</b>											
	<b>2.12.01 PROGRAM PENUNJANG URUSAN PEMERINTAHAN DAERAH KABUPATEN/KOTA</b>	IKM Internal Perangkat Daerah	79 Nilai	2.12.01.2.02 Administrasi Keuangan Perangkat Daerah	Jumlah Orang Yang Menerima Gaji dan Tunjangan ASN	43 Orang/Bulan	2.12.01.2.02.01 Penyediaan Gaji dan Tunjangan ASN	Jumlah Orang yang Menerima Gaji dan Tunjangan ASN	43 Orang/bulan	Semua Kab/Kota Kota Balikpapan	
				2.12.01.2.05 Administrasi Kepegawaian Perangkat Daerah	Jumlah Paket Pakaian Dinas beserta Atribut kelengkapan	1 Paket	2.12.01.2.05.02 Pengadaan Pakaian Dinas beserta Atribut Kelengkapannya	Jumlah Paket Pakaian Dinas beserta Atribut Kelengkapan	1 Paket	Semua Kab/Kota Kota Balikpapan	
				2.12.01.2.06 Administrasi Umum Perangkat Daerah	Jumlah Paket Komponen Instalasi Listrik/Penerangan Bangunan Kantor yang Disediakan	81 Nilai	2.12.01.2.06.01 Penyediaan Komponen Instalasi Listrik/Penerangan Bangunan Kantor	Jumlah Paket Komponen Instalasi Listrik/Penerangan Bangunan Kantor yang Disediakan	1 Paket	Semua Kab/Kota Kota Balikpapan	
							2.12.01.2.06.02 Penyediaan Peralatan dan Perlengkapan Kantor	Jumlah Paket Peralatan dan Perlengkapan Kantor yang Disediakan	10 Paket	Semua Kab/Kota Kota Balikpapan	
							2.12.01.2.06.04 Penyediaan Bahan Logistik Kantor	Jumlah Paket Bahan Logistik Kantor yang Disediakan	8 Paket	Semua Kab/Kota Kota Balikpapan	

No	Program			Kegiatan			Sub Kegiatan				
	Program	Indikator Kinerja		Kegiatan	Indikator Kinerja		Sub Kegiatan	Indikator Kinerja		Lokasi Sub Kegiatan	Ket.
		Hasil Program	Target Capaian		Keluaran Kegiatan	Target Capaian		Keluaran Sub Kegiatan	Target Capaian		
							2.12.01.2.06.05 Penyediaan Barang Cetak dan Penggandaan	Jumlah Paket Barang Cetak dan Penggandaan yang Disediakan	3 Paket	Semua Kab/Kota Kota Balikpapan	
							2.12.01.2.06.06 Penyediaan Bahan Bacaan dan Peraturan Perundang-undangan	Jumlah Dokumen Bahan Bacaan dan Peraturan Perundang-Undangan yang Disediakan	12 Dokumen	Semua Kab/Kota Kota Balikpapan	
							2.12.01.2.06.08 Fasilitasi Kunjungan Tamu	Jumlah Laporan Fasilitasi Kunjungan Tamu	2 Laporan	Semua Kab/Kota Kota Balikpapan	
							2.12.01.2.06.09 Penyelenggaraan Rapat Koordinasi dan Konsultasi SKPD	Jumlah Laporan Penyelenggaraan Rapat Koordinasi dan Konsultasi SKPD	37 Laporan	Semua Kab/Kota Kota Balikpapan	
			2.12.01.2.07 Pengadaan Barang Milik Daerah Penunjang Urusan Pemerintahan Daerah	Jumlah Unit Kendaraan Dinas Operasional atau Lapangan	5 Unit		2.12.01.2.07.02 Pengadaan Kendaraan Dinas Operasional atau Lapangan	Jumlah Unit Kendaraan Dinas Operasional atau Lapangan yang Disediakan	5 Unit	Kota Balikpapan	
							2.12.01.2.07.05 Pengadaan Mebel	Jumlah Paket Mebel yang Disediakan	32 Unit	Semua Kab/Kota Kota Balikpapan	
							2.12.01.2.07.06 Pengadaan Peralatan dan Mesin Lainnya	Jumlah Unit Peralatan dan Mesin Lainnya yang Disediakan	1 Unit	Kota Balikpapan	
			2.12.01.2.08 Penyediaan Jasa Penunjang Urusan Pemerintahan Daerah	Jumlah Laporan Penyediaan Jasa Surat Menyurat	81 Nilai		2.12.01.2.08.01 Penyediaan Jasa Surat Menyurat	Jumlah Laporan Penyediaan Jasa Surat Menyurat	2 Laporan	Semua Kab/Kota Kota Balikpapan	
							2.12.01.2.08.02 Penyediaan Jasa Komunikasi, Sumber Daya Air dan Listrik	Jumlah Laporan Penyediaan Jasa Komunikasi, Sumber Daya Air dan Listrik yang Disediakan	6 Laporan	Semua Kab/Kota Kota Balikpapan	
							2.12.01.2.08.04 Penyediaan Jasa Pelayanan Umum Kantor	Jumlah Laporan Penyediaan Jasa Pelayanan Umum Kantor yang Disediakan	5 Laporan	Semua Kab/Kota Kota Balikpapan	
			2.12.01.2.09 Pemeliharaan Barang Milik Daerah Penunjang Urusan Pemerintahan Daerah	Jumlah Kendaraan Dinas Operasional atau Lapangan yang Dipelihara dan Dibayarkan Pajak dan Perizinannya	81 Nilai		2.12.01.2.09.02 Penyediaan Jasa Pemeliharaan, Biaya Pemeliharaan, Pajak dan Perizinan Kendaraan Dinas Operasional atau Lapangan	Jumlah Kendaraan Dinas Operasional atau Lapangan yang Dipelihara dan Dibayarkan Pajak dan Perizinannya	26 Unit	Semua Kab/Kota Kota Balikpapan	

No	Program			Kegiatan			Sub Kegiatan				
	Program	Indikator Kinerja		Kegiatan	Indikator Kinerja		Sub Kegiatan	Indikator Kinerja		Lokasi Sub Kegiatan	Ket.
		Hasil Program	Target Capaian		Keluaran Kegiatan	Target Capaian		Keluaran Sub Kegiatan	Target Capaian		
							2.12.01.2.09.05 Pemeliharaan Mebel	Jumlah Mebel yang Dipelihara	36 Unit	Semua Kab/Kota Kota Balikpapan	
							2.12.01.2.09.06 Pemeliharaan Peralatan dan Mesin Lainnya	Jumlah Peralatan dan Mesin Lainnya yang Dipelihara	41 Unit	Semua Kab/Kota Kota Balikpapan	
	<b>2.12.02 PROGRAM PENDAFTARAN PENDUDUK</b>	Persentase Penduduk Yang Memiliki Dokumen Pendaftaran Penduduk	89.78 Persen	2.12.02.2.01 Pelayanan Pendaftaran Penduduk	Jumlah Dokumen Hasil Pendataan Penduduk Non Permanen dan Rentan Administrasi Kependudukan	3440 Dokumen	2.12.02.2.01.01 Pendataan Penduduk Non Permanen dan Rentan Administrasi Kependudukan	Jumlah Dokumen Hasil Pendataan Penduduk Non Permanen dan Rentan Administrasi Kependudukan	3440 Dokumen	Kota Balikpapan	
	<b>2.12.03 PROGRAM PENCATATAN SIPIL</b>	Persentase Penduduk yang memiliki dokumen Pencatatan Sipil	96.53 Persen	2.12.03.2.02 Penyelenggaraan Pencatatan Sipil	Jumlah Laporan Hasil Sosialisasi Pencatatan Sipil	1 Laporan	2.12.03.2.02.08 Sosialisasi Terkait Pencatatan Sipil	Jumlah Laporan Hasil sosialisasi Pencatatan Sipil	1 Laporan	Kota Balikpapan	
	<b>2.12.04 PROGRAM PENGELOLAAN INFORMASI ADMINISTRASI KEPENDUDUKAN</b>	Persentase Pengelolaan Data Administrasi Kependudukan Secara Elektronik	100 Persen	2.12.04.2.01 Pengumpulan Data Kependudukan dan Pemanfaatan dan Penyajian Database Kependudukan	Jumlah Dokumen Data Kependudukan yang Diolah dan Disajikan	2 Laporan	2.12.04.2.01.01 Pengolahan dan Penyajian Data Kependudukan	Jumlah Dokumen Data Kependudukan yang Diolah dan Disajikan	5 Dokumen	Kota Balikpapan	
							2.12.04.2.01.02 Kerja Sama Pemanfaatan Data Kependudukan	Jumlah Dokumen Kerja Sama Pemanfaatan Data Kependudukan	6 Dokumen	Kota Balikpapan	
				2.12.04.2.03 Penyelenggaraan Pengelolaan Informasi Administrasi Kependudukan	Jumlah Laporan Hasil Fasilitasi Pengelolaan Informasi Administrasi Kependudukan	3 Laporan	2.12.04.2.03.03 Fasilitasi Terkait Pengelolaan Informasi Administrasi Kependudukan	Jumlah Laporan Hasil Fasilitasi Pengelolaan Informasi Administrasi Kependudukan	3 Laporan	Kota Balikpapan	
<b>2.13 URUSAN PEMERINTAHAN BIDANG PEMBERDAYAAN MASYARAKAT DAN DESA</b>											
	<b>2.13.04 PROGRAM ADMINISTRASI PEMERINTAHAN DESA</b>	Prosentase Kelurahan yang Melakukan Evaluasi Perkembangan Kelurahan Sesuai Dengan Regulasi	11,76 %	2.13.04.2.01 Pembinaan dan Pengawasan Penyelenggaraan Administrasi Pemerintahan Desa	Jumlah Dokumen Profil Desa	2 Dokumen	2.13.04.2.01.11 Fasilitasi Penyusunan Profil Desa	Jumlah Dokumen Profil Desa	1 Dokumen	Kota Balikpapan	
							2.13.04.2.01.18 Fasilitasi Evaluasi Perkembangan Desa serta Lomba Desa dan Kelurahan	Jumlah Dokumen Hasil Evaluasi Perkembangan Desa serta Lomba Desa dan Kelurahan	2 Dokumen	Kota Balikpapan	



No	Program		Kegiatan			Sub Kegiatan					
	Program	Indikator Kinerja		Kegiatan	Indikator Kinerja		Sub Kegiatan	Indikator Kinerja		Lokasi Sub Kegiatan	Ket.
		Hasil Program	Target Capaian		Keluaran Kegiatan	Target Capaian		Keluaran Sub Kegiatan	Target Capaian		
	<b>2.13.05 PROGRAM PEMBERDAYAAN LEMBAGA KEMASYARAKATAN, LEMBAGA ADAT DAN MASYARAKAT HUKUM ADAT</b>	Nilai swadaya masyarakat dalam pembangunan di kelurahan	83.950.000.000 Rupiah	2.13.05.2.01 Pemberdayaan Lembaga Kemasyarakatan yang Bergerak di Bidang Pemberdayaan Desa dan Lembaga Adat Tingkat Daerah Kabupaten/Kota serta Pemberdayaan Masyarakat Hukum Adat yang Masyarakat Pelakunya Hukum Adat yang Sama dalam Daerah Kabupaten/Kota	1. Jumlah Dokumen Hasil Penataan, Pemberdayaan dan Pendayagunaan Kelembagaan Lembaga Kemasyarakatan Desa/Kelurahan (RT, RW, PKK, Posyandu, LPM, dan Karang Taruna), Lembaga Adat Desa/Kelurahan dan Masyarakat Hukum Adat 2. Jumlah Lembaga Kemasyarakatan Desa/Kelurahan (RT, RW, PKK, Posyandu, LPM, dan Karang Taruna), Lembaga Adat Desa/Kelurahan dan Masyarakat Hukum Adat yang Ditingkatkan Kapasitasnya 3. Jumlah Laporan Hasil Fasilitasi Pemerintah Desa dalam Pemanfaatan Teknologi Tepat Guna 4. Jumlah Laporan Hasil Fasilitasi Bulan Bhakti Gotong Royong Masyarakat 5. Jumlah Dokumen Hasil Fasilitasi Tim Penggerak PKK dalam Penyelenggaraan Gerakan Pemberdayaan Masyarakat dan Kesejahteraan Keluarga	35 Dokumen 10 Lembaga 3 Laporan 4 Laporan 5 Dokumen	2.13.05.2.01.02 Fasilitasi Penataan, Pemberdayaan dan Pendayagunaan Kelembagaan Lembaga Kemasyarakatan Desa/Kelurahan (RT, RW, PKK, Posyandu, LPM, dan Karang Taruna), Lembaga Adat Desa/Kelurahan dan Masyarakat Hukum Adat	Jumlah Dokumen Hasil Penataan, Pemberdayaan dan Pendayagunaan Kelembagaan Lembaga Kemasyarakatan Desa/Kelurahan (RT, RW, PKK, Posyandu, LPM, dan Karang Taruna), Lembaga Adat Desa/Kelurahan dan Masyarakat Hukum Adat	35 Dokumen	Kota Balikpapan	
							2.13.05.2.01.03 Peningkatan Kapasitas Kelembagaan Lembaga Kemasyarakatan Desa/Kelurahan (RT, RW, PKK, Posyandu, LPM, dan Karang Taruna), Lembaga Adat Desa/Kelurahan dan Masyarakat Hukum Adat yang Ditingkatkan Kapasitasnya	Jumlah Lembaga Kemasyarakatan Desa/Kelurahan (RT, RW, PKK, Posyandu, LPM, dan Karang Taruna), Lembaga Adat Desa/Kelurahan dan Masyarakat Hukum Adat yang Ditingkatkan Kapasitasnya	10 Lembaga	Kota Balikpapan	
							2.13.05.2.01.06 Fasilitasi Pemerintah Desa dalam Pemanfaatan Teknologi Tepat Guna	Jumlah Laporan Hasil Fasilitasi Pemerintah Desa dalam Pemanfaatan Teknologi Tepat Guna	3 Laporan	Kota Balikpapan	
							2.13.05.2.01.07 Fasilitasi Bulan Bhakti Gotong Royong Masyarakat	Jumlah Laporan Hasil Fasilitasi Bulan Bhakti Gotong Royong Masyarakat	4 Laporan	Kota Balikpapan	
							2.13.05.2.01.09 Fasilitasi Tim Penggerak PKK dalam Penyelenggaraan Gerakan Pemberdayaan Masyarakat dan Kesejahteraan Keluarga	Jumlah Dokumen Hasil Fasilitasi Tim Penggerak PKK dalam Penyelenggaraan Gerakan Pemberdayaan Masyarakat dan Kesejahteraan Keluarga	5 Dokumen	Kota Balikpapan	
<b>2.14 URUSAN PEMERINTAHAN BIDANG PENGENDALIAN PENDUDUK DAN KELUARGA BERENCANA</b>											
	<b>2.14.02 PROGRAM PENGENDALIAN PENDUDUK</b>	Prosentase tindak lanjut rekomendasi kebijakan terkait pengendalian penduduk	64 %	2.14.02.2.01 Pemaduan dan Sinkronisasi Kebijakan Pemerintah Daerah Provinsi dengan Pemerintah Daerah Kabupaten/Kota dalam rangka Pengendalian Kuantitas Penduduk	SD/MI SLTP/MTs	15.63 % 12.05 %	2.14.02.2.01.09 Advokasi, Sosialisasi dan Fasilitasi Pelaksanaan Pendidikan Kependudukan Jalur Formal di Satuan Pendidikan Jenjang SD/MI dan SLTP/MTS, Jalur Nonformal dan Informal	Jumlah Satuan Pendidikan yang Mendapatkan Advokasi, Sosialisasi dan Fasilitasi Pelaksanaan Pendidikan Kependudukan Jalur Formal di Satuan Pendidikan Jenjang SD/MI dan SLTP/MTS, Jalur Non Formal dan Informal	40 Satuan Pendidikan	Kota Balikpapan	

No	Program		Kegiatan			Sub Kegiatan					
	Program	Indikator Kinerja		Kegiatan	Indikator Kinerja		Sub Kegiatan	Indikator Kinerja		Lokasi Sub Kegiatan	Ket.
		Hasil Program	Target Capaian		Keluaran Kegiatan	Target Capaian		Keluaran Sub Kegiatan	Target Capaian		
				2.14.02.2.02 Pemetaan Perkiraan Pengendalian Penduduk Cakupan Daerah Kabupaten/Kota	Jumlah kajian Grand Desain Pengendalian Penduduk yang disusun	12 Dokumen	2.14.02.2.02.11 Penyediaan Data dan Informasi Keluarga	Jumlah Data dan Informasi Keluarga yang Tersedia	14 Dokumen	Kota Balikpapan	
				2.14.02.2.02.11 Penyediaan Data dan Informasi Keluarga	Jumlah Data dan Informasi Keluarga yang Tersedianya	0 Dokumen					
	<b>2.14.03 PROGRAM PEMBINAAN KELUARGA BERENCANA (KB)</b>	Prosentase PUS yang ingin ber-KB tidak terpenuhi (Unmet Need)	13,40 %	2.14.03.2.01 Pelaksanaan Advokasi, Komunikasi, Informasi dan Edukasi (KIE) Pengendalian Penduduk dan KB Sesuai Kearifan Budaya Lokal	Jumlah Dokumen Promosi dan KIE Program Bangga Kencana (Pembangunan Keluarga, Kependudukan dan Keluarga Berencana) melalui media massa cetak dan elektronik serta media luar ruang	1 Dokumen	2.14.03.2.01.04 Promosi dan KIE Program KKBPK Melalui Media Massa Cetak dan Elektronik serta Media Luar Ruang	Jumlah Dokumen Promosi dan KIE Program Bangga Kencana (Pembangunan Keluarga, Kependudukan, dan Keluarga Berencana) Melalui Media Massa Cetak dan Elektronik serta Media Luar Ruang	1 Dokumen	Kota Balikpapan	
					Jumlah Laporan Hasil Pengendalian Program KKBPK	1 Laporan					
					Jumlah PUS Peserta KB Aktif	77100 PUS	2.14.03.2.01.08 Pengendalian Program KKBPK	Jumlah Laporan Hasil Pengendalian Program KKBPK	1 Laporan	Kota Balikpapan	
				2.14.03.2.02 Pendayagunaan Tenaga Penyuluh KB/Petugas Lapangan KB (PKB/PLKB)	Jumlah Kelompok IMP yang terbina	34 Kelompok IMP	2.14.03.2.02.01 Pembinaan IMP dan Program KKBPK di Lini Lapangan oleh PKB/PLKB	Jumlah Organisasi yang Mengikuti Pembinaan IMP dan Program Bangga Kencana (Pembangunan Keluarga, Kependudukan, dan Keluarga Berencana) di Lini Lapangan oleh PKB/PLKB	34 Organisasi	Kota Balikpapan	
					Jumlah laporan hasil penguatan pelaksanaan penyuluhan, penggerakan, pelayanan dan pengembangan program bangga kencana (pembangunan keluarga, kependudukan dan keluarga berencana) untuk PKB/PLKB	1 Laporan					
					Jumlah Organisasi yang mengikuti Pembinaan IMP dan Program Bangga Kencana (Pembangunan Keluarga, Kependudukan dan Keluarga Berencana) di Lini Lapangan oleh PKB/PLKB	34 Organisasi	2.14.03.2.02.03 Penguatan Pelaksanaan Penyuluhan, Penggerakan, Pelayanan dan Pengembangan Program KKBPK untuk Petugas Keluarga Berencana/Penyuluh Lapangan Keluarga Berencana (PKB/PLKB)	Jumlah laporan hasil penguatan pelaksanaan penyuluhan, penggerakan, pelayanan dan pengembangan program bangga kencana (pembangunan keluarga, kependudukan, dan keluarga berencana) untuk petugas keluarga berencana/penyuluh lapangan keluarga berencana (PKB/PLKB)	1 Laporan	Kota Balikpapan	
				2.14.03.2.03 Pengendalian dan Pendistribusian Kebutuhan Alat dan Obat Kontrasepsi serta Pelaksanaan Pelayanan KB di Daerah Kabupaten/Kota	Jumlah faskes terbina regulasi tentang standar layanan KB	300 Orang	2.14.03.2.03.08 Pembinaan Pelayanan Keluarga Berencana dan Kesehatan Reproduksi di Fasilitas Kesehatan Termasuk Jaringan dan Jejaringnya	Jumlah Laporan Hasil Pembinaan Pelayanan Keluarga Berencana dan Kesehatan Reproduksi di Fasilitas Kesehatan Termasuk Jaringan dan Jejaringnya	1 Laporan	Kota Balikpapan	
					Jumlah tenaga kesehatan pemberi layanan KB yang terlatih	30 Orang					

No	Program			Kegiatan			Sub Kegiatan				
	Program	Indikator Kinerja		Kegiatan	Indikator Kinerja		Sub Kegiatan	Indikator Kinerja		Lokasi Sub Kegiatan	Ket.
		Hasil Program	Target Capaian		Keluaran Kegiatan	Target Capaian		Keluaran Sub Kegiatan	Target Capaian		
				2.14.03.2.04 Pemberdayaan dan Peningkatan Peran Serta Organisasi Kemasyarakatan Tingkat Daerah Kabupaten/Kota dalam Pelaksanaan Pelayanan dan Pembinaan Kesertaan Ber-KB	Jumlah Intervensi pada Kampung KB (Kampung Keluarga Berkualitas)	34 intervensi	2.14.03.2.04.04 Pembinaan Terpadu Kampung KB	Jumlah Laporan Hasil Pembinaan Terpadu Kampung KB	1 Laporan	Kota Balikpapan	
	<b>2.14.04 PROGRAM PEMBERDAYAAN DAN PENINGKATAN KELUARGA SEJAHTERA (KS)</b>	Cakupan keluarga yang menjadi anggota kelompok kegiatan/poktan	12,75 Persen	2.14.04.2.01 Pelaksanaan Pembangunan Keluarga Melalui Pembinaan Ketahanan dan Kesejahteraan Keluarga	Terbentuknya Kelompok kegiatan baru : Bina Keluarga Balita (BKB)	34 Kelompok	2.14.04.2.01.01 Pembentukan Kelompok Ketahanan dan Kesejahteraan Keluarga (Bina Keluarga Balita (BKB), Bina Keluarga Remaja (BKR), Pusat Informasi dan Konseling Remaja (PIK-R) Bina Keluarga Lansia (BKL), Unit Peningkatan Pendapatan Keluarga Sejahtera (UPPKS) dan Pemberdayaan Ekonomi Keluarga)	Jumlah Kelompok Ketahanan dan Kesejahteraan Keluarga (Bina Keluarga Balita (BKB), Bina Keluarga Remaja (BKR), Pusat Informasi dan Konseling Remaja (PIK-R) Bina Keluarga Lansia (BKL), Unit Peningkatan Pendapatan Keluarga Sejahtera (UPPKS) dan Pemberdayaan Ekonomi Keluarga) yang Dibentuk	17 Kelompok	Kota Balikpapan	
		Persentase Keluarga yang Menjadi Anggota Kelompok Kegiatan/Poktan	12.75 %		Terbentuknya Kelompok Kegiatan Baru : Bina Keluarga Lansia	34 Kelompok					
					Terbentuknya Kelompok Kegiatan Baru : Bina Keluarga Remaja	34 Kelompok	2.14.04.2.01.03 Orientasi dan Pelatihan Teknis Pengelola Ketahanan dan Kesejahteraan Keluarga (BKB, BKR, BKL, PPPKS, PIK-R dan Pemberdayaan Ekonomi Keluarga/UPPKS)	Jumlah Laporan Hasil Orientasi dan Pelatihan Teknis Pengelola Ketahanan dan Kesejahteraan Keluarga (BKB, BKR, BKL, PPPKS, PIK-R dan Pemberdayaan Ekonomi Keluarga/UPPKS)	5 Laporan	Kota Balikpapan	
					Terbentuknya Kelompok Kegiatan Baru : PIK-Remaja	34 Kelompok	2.14.04.2.01.04 Orientasi/Pelatihan Teknis Pelaksana/Kader Ketahanan dan Kesejahteraan Keluarga (BKB, BKR, BKL, PPPKS, PIK-R dan Pemberdayaan Ekonomi Keluarga/UPPKS)	Jumlah Kader yang Mengikuti Orientasi/Pelatihan Teknis Pelaksana/Kader Ketahanan dan Kesejahteraan Keluarga (BKB, BKR, BKL, PPPKS, PIK-R dan Pemberdayaan Ekonomi Keluarga/UPPKS)	372 Orang	Kota Balikpapan	
					Terbentuknya Kelompok Kegiatan Baru : UPPKA	34 Kelompok	2.14.04.2.01.07 Promosi dan Sosialisasi Kelompok Kegiatan Ketahanan dan Kesejahteraan Keluarga (BKB, BKR, BKL, PPPKS, PIK-R dan Pemberdayaan Ekonomi Keluarga/UPPKS)	Jumlah Laporan Hasil Promosi dan Sosialisasi Kelompok Kegiatan Ketahanan dan Kesejahteraan Keluarga (BKB, BKR, BKL, PPPKS, PIK-R dan Pemberdayaan Ekonomi Keluarga/UPPKS)	1 Laporan	Kota Balikpapan	
							2.14.04.2.01.08 Promosi dan Sosialisasi Kelompok Kegiatan Ketahanan dan Kesejahteraan Keluarga (Menjadi Orang Tua Hebat, Generasi Berencana, Kelanjutan serta Pengelolaan Keuangan Keluarga)	Jumlah Laporan Hasil Promosi dan Sosialisasi Kelompok Kegiatan Ketahanan dan Kesejahteraan Keluarga (Menjadi Orang Tua Hebat, Generasi Berencana, Kelanjutan serta Pengelolaan Keuangan Keluarga)	1 Laporan	Kota Balikpapan	
<b>2.15 URUSAN PEMERINTAHAN BIDANG PERHUBUNGAN</b>											

No	Program			Kegiatan			Sub Kegiatan				
	Program	Indikator Kinerja		Kegiatan	Indikator Kinerja		Sub Kegiatan	Indikator Kinerja		Lokasi Sub Kegiatan	Ket.
		Hasil Program	Target Capaian		Keluaran Kegiatan	Target Capaian		Keluaran Sub Kegiatan	Target Capaian		
	<b>2.15.01 PROGRAM PENUNJANG URUSAN PEMERINTAHAN DAERAH KABUPATEN/KOTA</b>	IKM Internal Perangkat Daerah	77 Nilai	2.15.01.2.02 Administrasi Keuangan Perangkat Daerah	Jumlah orang yang menerima gaji dan tunjangan ASN	117 orang/bulan	2.15.01.2.02.01 Penyediaan Gaji dan Tunjangan ASN	Jumlah orang yang menerima gaji dan tunjangan ASN	117 orang/bulan	Semua Kab/Kota Kota Balikpapan	
				2.15.01.2.05 Administrasi Kepegawaian Perangkat Daerah	Jumlah paket pakaian dinas beserta atribut kelengkapan Jumlah Pegawai berdasarkan tugas dan fungsi yang mengikuti Pendidikan dan Pelatihan	155 paket 5 orang	2.15.01.2.05.02 Pengadaan Pakaian Dinas beserta Atribut Kelengkapannya	Jumlah paket pakaian dinas beserta atribut kelengkapan	155 paket	Semua Kab/Kota Kota Balikpapan	
							2.15.01.2.05.09 Pendidikan dan Pelatihan Pegawai Berdasarkan Tugas dan Fungsi	Jumlah Pegawai berdasarkan tugas dan fungsi yang mengikuti Pendidikan dan Pelatihan	5 orang	Kota Balikpapan	
				2.15.01.2.06 Administrasi Umum Perangkat Daerah	Jumlah laporan Penyelenggaraan Rapat Koordinasi dan Konsultasi SKPD Jumlah paket Bahan Logistik Kantor yang disediakan Jumlah paket Barang Cetak dan Penggandaan yang disediakan Jumlah paket Komponen Instalasi Listrik/Penerangan Bangunan Kantor yang disediakan Jumlah paket Penyediaan Bahan Bacaan dan Peraturan Perundang-undangan yang disediakan Jumlah paket Peralatan dan Perlengkapan Kantor yang disediakan	110 laporan 74 paket 31 paket 19 paket 4 paket 8 paket	2.15.01.2.06.01 Penyediaan Komponen Instalasi Listrik/Penerangan Bangunan Kantor	Jumlah paket Komponen Instalasi Listrik/Penerangan Bangunan Kantor yang disediakan	19 paket	Semua Kab/Kota Kota Balikpapan	
							2.15.01.2.06.02 Penyediaan Peralatan dan Perlengkapan Kantor	Jumlah paket Peralatan dan Perlengkapan Kantor yang disediakan	8 paket	Semua Kab/Kota Kota Balikpapan	
							2.15.01.2.06.04 Penyediaan Bahan Logistik Kantor	Jumlah paket Bahan Logistik Kantor yang disediakan	74 paket	Semua Kab/Kota Kota Balikpapan	
							2.15.01.2.06.05 Penyediaan Barang Cetak dan Penggandaan	Jumlah paket Barang Cetak dan Penggandaan yang disediakan	31 paket	Semua Kab/Kota Kota Balikpapan	
							2.15.01.2.06.06 Penyediaan Bahan Bacaan dan Peraturan Perundang-undangan	Jumlah paket Penyediaan Bahan Bacaan dan Peraturan Perundang-undangan yang disediakan	4 paket	Semua Kab/Kota Kota Balikpapan	

No	Program			Kegiatan			Sub Kegiatan				
	Program	Indikator Kinerja		Kegiatan	Indikator Kinerja		Sub Kegiatan	Indikator Kinerja		Lokasi Sub Kegiatan	Ket.
		Hasil Program	Target Capaian		Keluaran Kegiatan	Target Capaian		Keluaran Sub Kegiatan	Target Capaian		
							2.15.01.2.06.09 Penyelenggaraan Rapat Koordinasi dan Konsultasi SKPD	Jumlah laporan Penyelenggaraan Rapat Koordinasi dan Konsultasi SKPD	110 laporan	Semua Kab/Kota Kota Balikpapan	
			2.15.01.2.08 Penyediaan Jasa Penunjang Urusan Pemerintahan Daerah	Jumlah laporan Jasa Komunikasi, Sumber Daya Air dan Listrik yang disediakan 4 laporan Jumlah laporan Penyediaan Jasa Pelayanan Umum Kantor yang disediakan 87 nilai Jumlah laporan Penyediaan Jasa Peralatan dan Pelengkapan Kantor yang disediakan 42 laporan Jumlah laporan Penyediaan Jasa Surat Menyurat 2 laporan		2.15.01.2.08.01 Penyediaan Jasa Surat Menyurat	Jumlah laporan Penyediaan Jasa Surat Menyurat	2 laporan	Semua Kab/Kota Kota Balikpapan		
						2.15.01.2.08.02 Penyediaan Jasa Komunikasi, Sumber Daya Air dan Listrik	Jumlah laporan Jasa Komunikasi, Sumber Daya Air dan Listrik yang disediakan	4 laporan	Semua Kab/Kota Kota Balikpapan		
						2.15.01.2.08.04 Penyediaan Jasa Pelayanan Umum Kantor	Jumlah laporan Penyediaan Jasa Pelayanan Umum Kantor yang disediakan	39 laporan	Semua Kab/Kota Kota Balikpapan		
			2.15.01.2.09 Pemeliharaan Barang Milik Daerah Penunjang Urusan Pemerintahan Daerah	Jumlah gedung kantor dan bangunan lainnya yang dipelihara/direhabilitasi 8 unit Jumlah kendaraan dinas operasional atau lapangan yang dipelihara dan dibayarkan pajak dan perizinannya 119 unit		2.15.01.2.09.02 Penyediaan Jasa Pemeliharaan, Biaya Pemeliharaan, Pajak dan Perizinan Kendaraan Dinas Operasional atau Lapangan	Jumlah kendaraan dinas operasional/ lapangan yang dipelihara	119 Unit	Semua Kab/Kota Kota Balikpapan		
						2.15.01.2.09.09 Pemeliharaan/Rehabilitasi Gedung Kantor dan Bangunan Lainnya	Jumlah gedung kantor dan bangunan lainnya yang dipelihara/direhabilitasi	8 unit	Semua Kab/Kota Kota Balikpapan		
	<b>2.15.02 PROGRAM PENYELENGGARAAN LALU LINTAS DAN ANGKUTAN JALAN (LLAJ)</b>	Persentase load faktor angkutan orang umum 47 %	2.15.02.2.01 Penetapan Rencana Induk Jaringan LLAJ Kabupaten/Kota	Jumlah Dokumen Penyusunan Rencana Induk Jaringan LLAJ Kabupaten/Kota	300 dokumen	2.15.02.2.01.02 Penetapan Kebijakan dan Sosialisasi Rencana Induk Jaringan LLAJ Kabupaten/Kota	Jumlah Dokumen Penyusunan Rencana Induk Jaringan LLAJ Kabupaten/Kota	300 dokumen			
			2.15.02.2.02 Penyediaan Perlengkapan Jalan di Jalan Kabupaten/Kota	Jumlah Perlengkapan Jalan di Jalan Kabupaten/Kota yang Tersedia 3603 unit Jumlah Perlengkapan Jalan yang Terehabilitasi dan Terpelihara 1332 unit Jumlah Prasarana Jalan di Jalan Kabupaten/Kota yang Terbangun 26 unit Jumlah Prasarana Jalan di Jalan Kabupaten/Kota yang Terbangun 3603 unit Jumlah Prasarana Jalan yang Terehabilitasi dan Terpelihara 117 unit		2.15.02.2.02.01 Pembangunan Prasarana Jalan di Jalan Kabupaten/Kota	Jumlah Prasarana Jalan di Jalan Kabupaten/Kota yang Terbangun	26 unit			

No	Program			Kegiatan			Sub Kegiatan				
	Program	Indikator Kinerja		Kegiatan	Indikator Kinerja		Sub Kegiatan	Indikator Kinerja		Lokasi Sub Kegiatan	Ket.
		Hasil Program	Target Capaian		Keluaran Kegiatan	Target Capaian		Keluaran Sub Kegiatan	Target Capaian		
							2.15.02.2.02.02 Penyediaan Perlengkapan Jalan di Jalan Kabupaten/Kota	Jumlah Perlengkapan Jalan di Jalan Kabupaten/Kota yang Tersedia	3603 unit		
							2.15.02.2.02.03 Rehabilitasi dan Pemeliharaan Prasarana Jalan	Jumlah Prasarana Jalan yang Terehabilitasi dan Terpelihara	117 unit		
							2.15.02.2.02.04 Rehabilitasi dan Pemeliharaan Perlengkapan Jalan	Jumlah Perlengkapan Jalan yang Terehabilitasi dan Terpelihara	19332 unit		
			2.15.02.2.03 Pengelolaan Terminal Penumpang Tipe C	Jumlah Gedung Terminal yang Terbangun Jumlah Rencana Pembangunan Terminal Penumpang Tipe-C yang Tersusun Jumlah Terminal (Fasilitas Utama dan Pendukung) yang Direhabilitasi dan Dipelihara	0 unit 1 dokumen 2 unit		2.15.02.2.03.01 Penyusunan Rencana Pembangunan Terminal Penumpang Tipe C	Jumlah Rencana Pembangunan Terminal Penumpang Tipe C yang Tersusun	1 dokumen		
							2.15.02.2.03.04 Rehabilitasi dan Pemeliharaan Terminal (Fasilitas Utama dan Pendukung)	Jumlah Terminal (Fasilitas Utama dan Pendukung) yang Direhabilitasi dan Dipelihara	2 unit		
			2.15.02.2.04 Penerbitan Izin Penyelenggaraan dan Pembangunan Fasilitas Parkir	Jumlah Dokumen Pemenuhan Persyaratan Perolehan Izin Penyelenggaraan dan Terbangunnya Fasilitas Parkir Kewenangan Kabupaten/Kota dalam Sistem Pelayanan Perizinan Berusaha Terintegrasi Secara Elektronik Jumlah Laporan Koordinasi dan Sinkronisasi Pengawasan Pelaksanaan Izin Penyelenggaraan dan Terbangunnya Fasilitas Parkir Kewenangan Kabupaten/Kota	0 dokumen 1 laporan		2.15.02.2.04.02 Koordinasi dan Sinkronisasi Pengawasan Pelaksanaan Izin Penyelenggaraan dan Pembangunan Fasilitas Parkir Kewenangan Kabupaten/Kota	Jumlah Laporan Koordinasi dan Sinkronisasi Pengawasan Pelaksanaan Izin Penyelenggaraan dan Terbangunnya Fasilitas Parkir Kewenangan Kabupaten/Kota	1 laporan		
			2.15.02.2.05 Pengujian Berkala Kendaraan Bermotor	Jumlah Dokumen Bukti Lulus Uji Pengujian Berkala Kendaraan Bermotor Jumlah Laporan Koordinasi Penyelenggaraan Pengujian Berkala Kendaraan Bermotor Jumlah Sarana dan Prasarana Pengujian Berkala Kendaraan Bermotor yang Terpelihara Jumlah Sarana dan Prasarana Pengujian Berkala Kendaraan Bermotor yang Tersedia Jumlah Sumber Daya Manusia Pengujian Berkala Kendaraan Bermotor yang Ditingkatkan Kapasitasnya	26000 dokumen 2 laporan 3 unit 10 unit 7 orang		2.15.02.2.05.01 Penyediaan Sarana dan Prasarana Pengujian Berkala Kendaraan Bermotor	Jumlah Sarana dan Prasarana Pengujian Berkala Kendaraan Bermotor yang Tersedia	10 unit		
							2.15.02.2.05.02 Peningkatan Kapasitas Sumber Daya Manusia Pengujian Berkala Kendaraan Bermotor	Jumlah Sumber Daya Manusia Pengujian Berkala Kendaraan Bermotor yang Ditingkatkan Kapasitasnya	7 orang		

No	Program			Kegiatan			Sub Kegiatan				
	Program	Indikator Kinerja		Kegiatan	Indikator Kinerja		Sub Kegiatan	Indikator Kinerja		Lokasi Sub Kegiatan	Ket.
		Hasil Program	Target Capaian		Keluaran Kegiatan	Target Capaian		Keluaran Sub Kegiatan	Target Capaian		
							2.15.02.2.05.04 Penyediaan Bukti Lulus Uji Pengujian Berkala Kendaraan Bermotor	Jumlah Dokumen Bukti Lulus Uji Pengujian Berkala Kendaraan Bermotor	35000 dokumen		
							2.15.02.2.05.07 Pemeliharaan Sarana dan Prasarana Pengujian Berkala Kendaraan Bermotor	Jumlah Sarana dan Prasarana Pengujian Berkala Kendaraan Bermotor yang Terpelihara	3 unit		
							2.15.02.2.05.08 Koordinasi Penyelenggaraan Pengujian Berkala Kendaraan Bermotor	Jumlah Laporan Koordinasi Penyelenggaraan Pengujian Berkala Kendaraan Bermotor	2 laporan		
			2.15.02.2.06 Pelaksanaan Manajemen dan Rekayasa Lalu Lintas untuk Jaringan Jalan Kabupaten/Kota	Jumlah Pengadaan, Pemasangan, Perbaikan dan Pemeliharaan Perlengkapan Jalan dalam rangka Manajemen dan Rekayasa Lalu Lintas	2 laporan		2.15.02.2.06.01 Penataan Manajemen dan Rekayasa Lalu Lintas untuk Jaringan Jalan Kabupaten/Kota	Jumlah Laporan Penataan Manajemen dan Rekayasa Lalu Lintas untuk Jaringan Jalan Kabupaten/Kota	2 laporan		
							2.15.02.2.06.02 Pengadaan, Pemasangan, Perbaikan dan Pemeliharaan Perlengkapan Jalan dalam rangka Manajemen dan Rekayasa Lalu Lintas	Jumlah Pengadaan, Pemasangan, Perbaikan dan Pemeliharaan Perlengkapan Jalan dalam rangka Manajemen dan Rekayasa Lalu Lintas	2406 unit		
							2.15.02.2.06.05 Forum Lalu Lintas dan Angkutan Jalan Kabupaten/Kota	Jumlah Laporan Forum Lalu Lintas dan Angkutan Jalan untuk Jaringan Jalan Kabupaten/Kota	4 laporan		
			2.15.02.2.08 Audit dan Inspeksi Keselamatan LLAJ di Jalan	Jumlah Laporan Inspeksi, Audit dan Pemantauan Pemenuhan Persyaratan Penyelenggaraan Kompetensi Pengemudi Kendaraan Bermotor Kabupaten/Kota	16 laporan		2.15.02.2.08.04 Pelaksanaan Inspeksi, Audit dan Pemantauan Pemenuhan Persyaratan Penyelenggaraan Kompetensi Pengemudi Kendaraan Bermotor Kabupaten/Kota	Jumlah Laporan Inspeksi, Audit dan Pemantauan Pemenuhan Persyaratan Penyelenggaraan Kompetensi Pengemudi Kendaraan Bermotor Kabupaten/Kota	16 laporan		
				Jumlah Laporan Inspeksi, Audit dan Pemantauan Sistem Manajemen Keselamatan Perusahaan Angkutan Umum	277 laporan						
							2.15.02.2.08.05 Pelaksanaan Inspeksi, Audit dan Pemantauan Sistem Manajemen Keselamatan Perusahaan Angkutan Umum	Jumlah Laporan Inspeksi, Audit dan Pemantauan Sistem Manajemen Keselamatan Perusahaan Angkutan Umum	227 Laporan		
			2.15.02.2.09 Penyediaan Angkutan Umum untuk Jasa Angkutan Orang dan/atau Barang Antar Kota dalam 1 (Satu) Daerah Kabupaten/Kota	Jumlah Angkutan Umum untuk Jasa Angkutan Orang dan/atau Barang Antar Kota dalam 1 (Satu) Daerah Kabupaten/Kota yang Tersedia	62 unit		2.15.02.2.09.01 Penyediaan Angkutan Umum untuk Jasa Angkutan Orang dan/atau Barang Antar Kota dalam 1 (Satu) Daerah Kabupaten/Kota	Jumlah Angkutan Umum untuk Jasa Angkutan Orang dan/atau Barang Antar Kota dalam 1 (Satu) Daerah Kabupaten/Kota yang Tersedia	62 unit		

No	Program			Kegiatan			Sub Kegiatan				
	Program	Indikator Kinerja		Kegiatan	Indikator Kinerja		Sub Kegiatan	Indikator Kinerja		Lokasi Sub Kegiatan	Ket.
		Hasil Program	Target Capaian		Keluaran Kegiatan	Target Capaian		Keluaran Sub Kegiatan	Target Capaian		
				2.15.02.2.10 Penetapan Kawasan Perkotaan untuk Pelayanan Angkutan Perkotaan yang Melampaui Batas 1 (Satu) Daerah Kabupaten/Kota	Jumlah Dokumen Sosialisasi dan Uji Coba Pelaksanaan Kebijakan Penetapan Kawasan Perkotaan untuk Angkutan Perkotaan Kewenangan Kabupaten/Kota	12 dokumen	2.15.02.2.10.02 Sosialisasi dan Uji Coba Pelaksanaan Kebijakan Penetapan Kawasan Perkotaan untuk Angkutan Perkotaan Kewenangan Kabupaten/Kota	Jumlah Dokumen Sosialisasi dan Uji Coba Pelaksanaan Kebijakan Penetapan Kawasan Perkotaan untuk Angkutan Perkotaan Kewenangan Kabupaten/Kota	12 dokumen		
				2.15.02.2.14 Penerbitan Izin Penyelenggaraan Angkutan Orang dalam Trayek Lintas Daerah Kabupaten/Kota dalam 1 (Satu) Daerah Kabupaten/Kota	Jumlah Laporan Pemenuhan Persyaratan Perolehan Izin Penyelenggaraan Angkutan Orang dalam Trayek Kewenangan Kabupaten/Kota dalam Sistem Pelayanan Perizinan Berusaha Terintegrasi Secara Elektronik  Presentase Penerbitan Izin Penyelenggaraan Angkutan Orang dalam Trayek Lintas Daerah Kabupaten/Kota dalam 1 (satu) Daerah Kabupaten/Kota	12 dokumen  52 %	2.15.02.2.14.01 Fasilitasi Pemenuhan Persyaratan Perolehan Izin Penyelenggaraan Angkutan Orang dalam Trayek Kewenangan Kabupaten/Kota dalam Sistem Pelayanan Perizinan Berusaha Terintegrasi Secara Elektronik	Jumlah Laporan Pemenuhan Persyaratan Perolehan Izin Penyelenggaraan Angkutan Orang dalam Trayek Kewenangan Kabupaten/Kota dalam Sistem Pelayanan Perizinan Berusaha Terintegrasi Secara Elektronik	1 laporan		
	<b>2.15.03 PROGRAM PENGELOLAAN PELAYARAN</b>	Persentase pelayanan kepelabuhanan	64 %	2.15.03.2.12 Pembangunan, Penerbitan Izin Pembangunan dan Pengoperasian Pelabuhan Pengumpan Lokal	Jumlah Laporan Pengawasan Pengoperasian Pelabuhan Pengumpan Lokal  Jumlah Pelabuhan Pengumpan Lokal yang Beroperasi dan Terpelihara  Jumlah Pelabuhan Pengumpan Lokal yang Dibangun	2 laporan  1 unit  0 unit	2.15.03.2.12.03 Pengoperasian dan Pemeliharaan Pelabuhan Pengumpan Lokal	Jumlah Pelabuhan Pengumpan Lokal yang Beroperasi dan Terpelihara	1 unit		
							2.15.03.2.12.04 Pengawasan Pengoperasian Pelabuhan Pengumpan Lokal	Jumlah Laporan Pengawasan Pengoperasian Pelabuhan Pengumpan Lokal	2 laporan		
<b>2.16 URUSAN PEMERINTAHAN BIDANG KOMUNIKASI DAN INFORMATIKA</b>											
	<b>2.16.01 PROGRAM PENUNJANG URUSAN PEMERINTAHAN DAERAH KABUPATEN/KOTA</b>	IKM Internal Perangkat Daerah	85 nilai	2.16.01.2.02 Administrasi Keuangan Perangkat Daerah	IKM Layanan Administrasi Keuangan Perangkat Daerah  Jumlah Dokumen Bahan Tanggapan Pemeriksaan dan Tindak Lanjut Pemeriksaan  Jumlah Laporan Keuangan Akhir Tahun SKPD dan Laporan Hasil Koordinasi Penyusunan Laporan Keuangan Akhir Tahun SKPD  Jumlah Laporan Keuangan Bulanan/Triwulanan/Semesteran SKPD dan Laporan Koordinasi Penyusunan Laporan Keuangan Bulanan / Triwulanan / Semesteran SKPD  Jumlah Orang yang Menerima Gaji dan Tunjangan ASN	85 nilai  1 laporan  1 laporan  12 laporan  25 orang	2.16.01.2.02.01 Penyediaan Gaji dan Tunjangan ASN	Jumlah Orang yang Menerima Gaji dan Tunjangan ASN	25 Orang/bulan	Semua Kab/Kota Kota Balikpapan	



No	Program			Kegiatan			Sub Kegiatan				
	Program	Indikator Kinerja		Kegiatan	Indikator Kinerja		Sub Kegiatan	Indikator Kinerja		Lokasi Sub Kegiatan	Ket.
		Hasil Program	Target Capaian		Keluaran Kegiatan	Target Capaian		Keluaran Sub Kegiatan	Target Capaian		
				2.16.01.2.05 Administrasi Kepegawaian Perangkat Daerah	Jumlah dokumen Monitoring, Evaluasi dan Penilaian Kinerja Pegawai Jumlah Dokumen Pendataan dan Pengolahan Administrasi Kepegawaian	1 dokumen 1 dokumen	2.16.01.2.05.09 Pendidikan dan Pelatihan Pegawai Berdasarkan Tugas dan Fungsi	Jumlah Pegawai Berdasarkan Tugas dan Fungsi yang Mengikuti Pendidikan dan Pelatihan	0 Orang	Kota Balikpapan	
				2.16.01.2.06 Administrasi Umum Perangkat Daerah	IKM Layanan Administrasi Umum Perangkat Daerah Jumlah Laporan Fasilitas Kunjungan Tamu Jumlah Laporan Penyelenggaraan Rapat Koordinasi dan Konsultasi SKPD Jumlah Paket Bahan Logistik Kantor yang Disediakan Jumlah Paket Barang Cetak dan Penggandaan yang Disediakan Jumlah Paket Komponen Instalasi Listrik/Penerangan Bangunan Kantor yang Disediakan Jumlah Paket Peralatan dan Perlengkapan Kantor yang Disediakan	85 nilai 1 laporan 40 laporan 3 paket 2 paket 1 paket 2 paket	2.16.01.2.06.01 Penyediaan Komponen Instalasi Listrik/Penerangan Bangunan Kantor	Jumlah Paket Komponen Instalasi Listrik/Penerangan Bangunan Kantor yang Disediakan	1 Paket	Semua Kab/Kota Kota Balikpapan	
							2.16.01.2.06.02 Penyediaan Peralatan dan Perlengkapan Kantor	Jumlah Paket Peralatan dan Perlengkapan Kantor yang Disediakan	2 Paket	Semua Kab/Kota Kota Balikpapan	
							2.16.01.2.06.04 Penyediaan Bahan Logistik Kantor	Jumlah Paket Bahan Logistik Kantor yang Disediakan	3 Paket	Semua Kab/Kota Kota Balikpapan	
							2.16.01.2.06.05 Penyediaan Barang Cetak dan Penggandaan	Jumlah Paket Barang Cetak dan Penggandaan yang Disediakan	2 Paket	Semua Kab/Kota Kota Balikpapan	
							2.16.01.2.06.08 Fasilitasi Kunjungan Tamu	Jumlah Laporan Fasilitasi Kunjungan Tamu	1 Laporan	Semua Kab/Kota Kota Balikpapan	
							2.16.01.2.06.09 Penyelenggaraan Rapat Koordinasi dan Konsultasi SKPD	Jumlah Laporan Penyelenggaraan Rapat Koordinasi dan Konsultasi SKPD	40 Laporan	Semua Kab/Kota Kota Balikpapan	

No	Program			Kegiatan			Sub Kegiatan				
	Program	Indikator Kinerja		Kegiatan	Indikator Kinerja		Sub Kegiatan	Indikator Kinerja		Lokasi Sub Kegiatan	Ket.
		Hasil Program	Target Capaian		Keluaran Kegiatan	Target Capaian		Keluaran Sub Kegiatan	Target Capaian		
				2.16.01.2.08 Penyediaan Jasa Penunjang Urusan Pemerintahan Daerah	IKM Layanan Penyediaan Jasa Penunjang Urusan Pemerintahan Daerah Jumlah Laporan Penyediaan jasa komunikasi, sumber daya air dan listrik yang Disediakan Jumlah Laporan Penyediaan Jasa Pelayanan Umum Kantor yang Disediakan Jumlah Laporan Penyediaan jasa Peralatan dan Perlengkapan Kantor yang Disediakan Jumlah Laporan Penyediaan Jasa surat menyurat	85 nilai 12 laporan 12 laporan 1 laporan 1 laporan	2.16.01.2.08.01 Penyediaan Jasa Surat Menyurat	Jumlah Laporan Penyediaan Jasa Surat Menyurat	1 Laporan	Semua Kab/Kota Kota Balikpapan	
							2.16.01.2.08.02 Penyediaan Jasa Komunikasi, Sumber Daya Air dan Listrik	Jumlah Laporan Penyediaan Jasa Komunikasi, Sumber Daya Air dan Listrik yang Disediakan	12 Laporan	Semua Kab/Kota Kota Balikpapan	
							2.16.01.2.08.03 Penyediaan Jasa Peralatan dan Perlengkapan Kantor	Jumlah Laporan Penyediaan Jasa Peralatan dan Perlengkapan Kantor yang Disediakan	1 Laporan	Semua Kab/Kota Kota Balikpapan	
							2.16.01.2.08.04 Penyediaan Jasa Pelayanan Umum Kantor	Jumlah Laporan Penyediaan Jasa Pelayanan Umum Kantor yang Disediakan	12 Laporan	Semua Kab/Kota Kota Balikpapan	
				2.16.01.2.09 Pemeliharaan Barang Milik Daerah Penunjang Urusan Pemerintahan Daerah	Jumlah Gedung kantor dan Bangunan Lainnya yang Dipelihara/Direhabilitasi Jumlah Kendaraan Dinas Operasional atau Lapangan yang Dipelihara dan Dibayarkan Pajak dan Perizinannya Jumlah Kendaraan Perorangan Dinas atau Kendaraan Dinas Jabatan yang Dipelihara dan Dibayarkan Pajaknya Jumlah Peralatan dan Mesin Lainnya yang Dipelihara Jumlah sarana dan prasarana Pendukung Gedung Kantor atau Bangunan Lainnya yang Dipelihara/Direhabilitasi	1 gedung kantor 5 unit 5 unit 33 unit 1 unit	2.16.01.2.09.01 Penyediaan Jasa Pemeliharaan, Biaya Pemeliharaan, dan Pajak Kendaraan Perorangan Dinas atau Kendaraan Dinas Jabatan	Jumlah Kendaraan Perorangan Dinas atau Kendaraan Dinas Jabatan yang Dipelihara dan dibayarkan Pajaknya	5 Unit	Semua Kab/Kota Kota Balikpapan	
							2.16.01.2.09.02 Penyediaan Jasa Pemeliharaan, Biaya Pemeliharaan, Pajak dan Perizinan Kendaraan Dinas Operasional atau Lapangan	Jumlah Kendaraan Dinas Operasional atau Lapangan yang Dipelihara dan dibayarkan Pajak dan Perizinannya	5 Unit	Semua Kab/Kota Kota Balikpapan	
							2.16.01.2.09.06 Pemeliharaan Peralatan dan Mesin Lainnya	Jumlah Peralatan dan Mesin Lainnya yang Dipelihara	33 Unit	Semua Kab/Kota Kota Balikpapan	

No	Program			Kegiatan			Sub Kegiatan				
	Program	Indikator Kinerja		Kegiatan	Indikator Kinerja		Sub Kegiatan	Indikator Kinerja		Lokasi Sub Kegiatan	Ket.
		Hasil Program	Target Capaian		Keluaran Kegiatan	Target Capaian		Keluaran Sub Kegiatan	Target Capaian		
							2.16.01.2.09.09 Pemeliharaan/Rehabilitasi Gedung Kantor dan Bangunan Lainnya	Jumlah Gedung Kantor dan Bangunan Lainnya yang Dipelihara/Direhabilitasi	1 gedung kantor	Semua Kab/Kota Kota Balikpapan	
							2.16.01.2.09.11 Pemeliharaan/Rehabilitasi Sarana dan Prasarana Pendukung Gedung Kantor atau Bangunan Lainnya	Jumlah Sarana dan Prasarana Pendukung Gedung Kantor atau Bangunan Lainnya yang Dipelihara/Direhabilitasi	1 Unit	Kota Balikpapan	
	<b>2.16.02 PROGRAM PENGELOLAAN INFORMASI DAN KOMUNIKASI PUBLIK</b>	Persentase masyarakat yang menjadi sasaran penyebaran informasi publik, mengetahui kebijakan dan program prioritas pemerintah dan pemerintah daerah kabupaten/kota	80 %	2.16.02.2.01 Pengelolaan Informasi dan Komunikasi Publik Pemerintah Daerah Kabupaten/Kota	Jumlah Dokumen Hasil Monitoring Informasi dan Penetapan Agenda Prioritas Komunikasi Pemerintah Daerah 1 dokumen Jumlah Dokumen Hasil Monitoring Opini dan Aspirasi Publik 1 dokumen Jumlah Dokumen Hasil Pelaksanaan Manajemen Komunikasi Krisis 1 dokumen Jumlah Dokumen Hasil Pelaksanaan Pengelolaan Media Komunikasi Publik 1 dokumen Jumlah Dokumen Hasil Pelayanan Informasi Publik 1 dokumen Jumlah Dokumen Hasil Pengelolaan Konten dan Perencanaan Media Komunikasi Publik 1 dokumen Jumlah Dokumen Hasil Perumusan Kebijakan Teknis Bidang Informasi dan Komunikasi Publik 1 dokumen Jumlah Layanan Hubungan Media 3 layanan Jumlah Sarana dan Prasarana Pendukung Informasi dan Komunikasi Publik Pemerintah Daerah Kabupaten/Kota 23 unit Jumlah Sumber Daya Komunikasi Publik yang Meningkatkan Kapasitasnya 72 orang Persentase konten informasi terkait program dan kebijakan pemerintah dan pemerintah kabupaten/kot sesuai dengan strategi komunikasi (STRAKOM) 80 %		2.16.02.2.01.02 Monitoring Opini dan Aspirasi Publik	Jumlah Dokumen Hasil Monitoring Opini dan Aspirasi Publik	1 Dokumen		
							2.16.02.2.01.03 Monitoring Informasi dan Penetapan Agenda Prioritas Komunikasi Pemerintah Daerah	Jumlah Dokumen Hasil Monitoring Informasi dan Penetapan Agenda Prioritas Komunikasi Pemerintah Daerah	1 Dokumen		
							2.16.02.2.01.04 Pengelolaan Konten dan Perencanaan Media Komunikasi Publik	Jumlah Dokumen Hasil Pengelolaan Konten dan Perencanaan Media Komunikasi Publik	1 Dokumen		
							2.16.02.2.01.05 Pengelolaan Media Komunikasi Publik	Jumlah Dokumen Hasil Pelaksanaan Pengelolaan Media Komunikasi Publik	1 Dokumen		
							2.16.02.2.01.06 Pelayanan Informasi Publik	Jumlah Dokumen Hasil Pelayanan Informasi Publik	1 Dokumen		

No	Program			Kegiatan			Sub Kegiatan				
	Program	Indikator Kinerja		Kegiatan	Indikator Kinerja		Sub Kegiatan	Indikator Kinerja		Lokasi Sub Kegiatan	Ket.
		Hasil Program	Target Capaian		Keluaran Kegiatan	Target Capaian		Keluaran Sub Kegiatan	Target Capaian		
							2.16.02.2.01.07 Layanan Hubungan Media	Jumlah Layanan Hubungan Media	3 Layanan		
							2.16.02.2.01.10 Penguatan Kapasitas Sumber Daya Komunikasi Publik	Jumlah Sumber Daya Komunikasi Publik yang Meningkatkan Kapasitasnya	72 Orang		
							2.16.02.2.01.13 Penyediaan/Pengadaan Sarana dan Prasarana Pendukung Informasi dan Komunikasi Publik Pemerintah Daerah Kabupaten/Kota	Jumlah Sarana dan Prasarana Pendukung Informasi dan Komunikasi Publik Pemerintah Daerah Kabupaten/Kota	23 Unit		
	<b>2.16.03 PROGRAM PENGELOLAAN APLIKASI INFORMATIKA</b>	Persentase aplikasi layanan publik secara daring yang memanfaatkan domain/sub domain instansi penyelenggaraan negara	80 %	2.16.03.2.01 Pengelolaan Nama Domain yang Telah Ditetapkan oleh Pemerintah Pusat dan Sub Domain di Lingkup Pemerintah Daerah Kabupaten/Kota	Jumlah Dokumen Penatalaksanaan dan Pengawasan Nama Domain dan Sub Domain dalam Penyelenggaraan Pemerintahan Daerah Kabupaten/Kota Jumlah Pendaftaran Nama Domain Pemerintah Kabupaten/Kota Jumlah Sistem Jaringan Intra Pemerintah Daerah Persentase aplikasi pelayanan publik Pemerintah Daerah secara daring yang memanfaatkan domain dan sub domain Instansi Penyelenggara Negara sesuai dengan PM Kominfo No.5/2015	1 dokumen  1 domain  1 unit  90 %	2.16.03.2.01.01 Pendaftaran Nama Domain Pemerintah Kabupaten/Kota	Jumlah Pendaftaran Nama Domain Pemerintah Kabupaten/Kota	1 Domain		
							2.16.03.2.01.03 Penyelenggaraan Sistem Jaringan Intra Pemerintah Daerah	Jumlah Sistem Jaringan Intra Pemerintah Daerah	1 Unit		

No	Program			Kegiatan			Sub Kegiatan				
	Program	Indikator Kinerja		Kegiatan	Indikator Kinerja		Sub Kegiatan	Indikator Kinerja		Lokasi Sub Kegiatan	Ket.
		Hasil Program	Target Capaian		Keluaran Kegiatan	Target Capaian		Keluaran Sub Kegiatan	Target Capaian		
				2.16.03.2.02 Pengelolaan E-government di Lingkup Pemerintah Daerah Kabupaten/Kota	Jumlah Aplikasi dan Proses Bisnis Pemerintahan Berbasis Elektronik yang Dikembangkan 10 unit		2.16.03.2.02.01 Penatalaksanaan dan Pengawasan E-government dalam Penyelenggaraan Pemerintahan Daerah Kabupaten/Kota	Jumlah Dokumen Hasil Penatalaksanaan dan Pengawasan E-Government dalam Penyelenggaraan Pemerintahan Daerah Kabupaten/Kota	1 Dokumen		
				Jumlah Dokumen Hasil Koordinasi dan Sinkronisasi Sistem Keamanan Informasi 1 dokumen							
				Jumlah Dokumen Hasil Penatalaksanaan dan Pengawasan e-government dalam Penyelenggaraan Pemerintahan Daerah Kabupaten/Kota 1 dokumen							
				Jumlah Dokumen Hasil Sinkronisasi Pengelolaan Rencana Induk dan Anggaran Pemerintahan Berbasis Elektronik 1 dokumen							
				Jumlah Dokumen Monitoring, Evaluasi dan Pelaporan Ekosistem SPBE 1 dokumen							
				Jumlah Dokumen Pelaksanaan Pengembangan dan Pengelolaan Sumber Daya Teknologi Informasi dan Komunikasi Pemerintah Daerah 1 dokumen							
				Jumlah Dokumen Pengelolaan Government Chief Information Officer (GCIO) 1 dokumen							
				Jumlah Dokumen Program Inovasi yang diimplementasikan sesuai dengan Masterplan Smart City 1 dokumen							
				Jumlah Layanan Publik yang Terhubung dengan Sistem Penghubung Layanan Pemerintah Daerah 4 layanan							
				Jumlah Perangkat Daerah yang Menerapkan Koordinasi dan Sinkronisasi Data dan Informasi Elektronik 6 PD							
				Jumlah Pusat Data Pemerintah Daerah yang Dikelola (unit) 1 unit							
				Persentase penyelenggaraan layanan pemerintah 80 %							
							2.16.03.2.02.02 Sinkronisasi Pengelolaan Rencana Induk dan Anggaran Pemerintahan Berbasis Elektronik	Jumlah Dokumen Hasil Sinkronisasi Pengelolaan Rencana Induk dan Anggaran Pemerintahan Berbasis Elektronik	1 Dokumen		
							2.16.03.2.02.03 Pengelolaan Pusat Data Pemerintahan Daerah	Jumlah Pusat Data Pemerintahan Daerah yang Dikelola	1 Unit		
							2.16.03.2.02.05 Koordinasi dan Sinkronisasi Sistem Keamanan Informasi	Jumlah Dokumen Hasil Koordinasi dan Sinkronisasi Sistem Keamanan Informasi	1 Dokumen		
							2.16.03.2.02.06 Koordinasi dan Sinkronisasi Data dan Informasi Elektronik	Jumlah Perangkat Daerah yang Menerapkan Koordinasi dan Sinkronisasi Data dan Informasi Elektronik	6 Perangkat Daerah		

No	Program			Kegiatan			Sub Kegiatan				
	Program	Indikator Kinerja		Kegiatan	Indikator Kinerja		Sub Kegiatan	Indikator Kinerja		Lokasi Sub Kegiatan	Ket.
		Hasil Program	Target Capaian		Keluaran Kegiatan	Target Capaian		Keluaran Sub Kegiatan	Target Capaian		
							2.16.03.2.02.07 Pengembangan Aplikasi dan Proses Bisnis Pemerintahan Berbasis Elektronik	Jumlah Aplikasi dan Proses Bisnis Pemerintahan Berbasis Elektronik yang Dikembangkan	10 Unit		
							2.16.03.2.02.09 Pengembangan dan Pengelolaan Ekosistem Kabupaten/Kota Cerdas dan Kota Cerdas	Jumlah Dokumen Program Inovasi yang Diimplementasikan Sesuai dengan Masterplan Smart City	1 Dokumen		
							2.16.03.2.02.10 Pengembangan dan Pengelolaan Sumber Daya Teknologi Informasi dan Komunikasi Pemerintah Daerah	Jumlah Dokumen Pelaksanaan Pengembangan dan Pengelolaan Sumber Daya Teknologi Informasi dan Komunikasi Pemerintah Daerah	1 Dokumen		
							2.16.03.2.02.11 Pengelolaan Government Chief Information Officer (GCIO)	Jumlah Dokumen Pengelolaan Government Chief Information Officer (GCIO)	1 Dokumen		
							2.16.03.2.02.12 Monitoring, Evaluasi dan Pelaporan Pengembangan Ekosistem SPBE	Jumlah Dokumen Monitoring, Evaluasi dan Pelaporan Penyelenggaraan SPBE	1 Dokumen		
<b>2.17 URUSAN PEMERINTAHAN BIDANG KOPERASI, USAHA KECIL, DAN MENENGAH</b>											
	<b>2.17.01 PROGRAM PENUNJANG URUSAN PEMERINTAHAN DAERAH KABUPATEN/KOTA</b>	Indeks Kepuasan Masyarakat (IKM) Internal Perangkat Daerah	70.00 Nilai	2.17.01.2.02 Administrasi Keuangan Perangkat Daerah	Jumlah Orang yang Menerima Gaji dan Tunjangan ASN	34 Orang/bulan	2.17.01.2.02.01 Penyediaan Gaji dan Tunjangan ASN	Jumlah Orang yang Menerima Gaji dan Tunjangan ASN	34 Orang/bulan	Semua Kab/Kota Kota Balikpapan	
				2.17.01.2.06 Administrasi Umum Perangkat Daerah	Jumlah Dokumen Bahan Bacaan dan Peraturan Perundang-Undangan yang Disediakan Jumlah Laporan Fasilitasi Kunjungan Tamu Jumlah Laporan Penyelenggaraan Rapat Koordinasi dan Konsultasi SKPD Jumlah Paket Bahan Logistik Kantor yang Disediakan Jumlah Paket Barang Cetak dan Penggandaan yang Disediakan Jumlah Paket Komponen Instalasi Listrik/Penerangan Bangunan Kantor yang Disediakan Jumlah Paket Peralatan dan Perlengkapan Kantor yang Disediakan Jumlah Paket Peralatan Rumah Tangga yang Disediakan	2 Dokumen 36 Laporan 24 Laporan 3 Paket 3 Paket 1 Paket 5 Paket 1 Paket	2.17.01.2.06.01 Penyediaan Komponen Instalasi Listrik/Penerangan Bangunan Kantor	Jumlah Paket Komponen Instalasi Listrik/Penerangan Bangunan Kantor yang Disediakan	1 Paket	Semua Kab/Kota Kota Balikpapan	
							2.17.01.2.06.02 Penyediaan Peralatan dan Perlengkapan Kantor	Jumlah Paket Peralatan dan Perlengkapan Kantor yang Disediakan	5 Paket	Semua Kab/Kota Kota Balikpapan	

No	Program			Kegiatan			Sub Kegiatan				
	Program	Indikator Kinerja		Kegiatan	Indikator Kinerja		Sub Kegiatan	Indikator Kinerja		Lokasi Sub Kegiatan	Ket.
		Hasil Program	Target Capaian		Keluaran Kegiatan	Target Capaian		Keluaran Sub Kegiatan	Target Capaian		
							2.17.01.2.06.03 Penyediaan Peralatan Rumah Tangga	Jumlah Paket Peralatan Rumah Tangga yang Disediakan	1 Paket	Kota Balikpapan	
							2.17.01.2.06.04 Penyediaan Bahan Logistik Kantor	Jumlah Paket Bahan Logistik Kantor yang Disediakan	3 Paket	Semua Kab/Kota Kota Balikpapan	
							2.17.01.2.06.05 Penyediaan Barang Cetak dan Penggandaan	Jumlah Paket Barang Cetak dan Penggandaan yang Disediakan	3 Paket	Semua Kab/Kota Kota Balikpapan	
							2.17.01.2.06.06 Penyediaan Bahan Bacaan dan Peraturan Perundang-undangan	Jumlah Dokumen Bahan Bacaan dan Peraturan Perundang-Undangan yang Disediakan	2 Dokumen	Semua Kab/Kota Kota Balikpapan	
							2.17.01.2.06.08 Fasilitas Kunjungan Tamu	Jumlah Laporan Fasilitas Kunjungan Tamu	36 Laporan	Semua Kab/Kota Kota Balikpapan	
							2.17.01.2.06.09 Penyelenggaraan Rapat Koordinasi dan Konsultasi SKPD	Jumlah Laporan Penyelenggaraan Rapat Koordinasi dan Konsultasi SKPD	24 Laporan	Semua Kab/Kota Kota Balikpapan	
			2.17.01.2.07 Pengadaan Barang Milik Daerah Penunjang Urusan Pemerintah Daerah	Jumlah Unit Peralatan dan Mesin Lainnya yang Disediakan	10 Unit		2.17.01.2.07.06 Pengadaan Peralatan dan Mesin Lainnya	Jumlah Unit Peralatan dan Mesin Lainnya yang Disediakan	10 Unit	Kota Balikpapan	
			2.17.01.2.08 Penyediaan Jasa Penunjang Urusan Pemerintahan Daerah	Jumlah Laporan Penyediaan Jasa Komunikasi, Sumber Daya Air dan Listrik yang Disediakan	4 Laporan		2.17.01.2.08.01 Penyediaan Jasa Surat Menyurat	Jumlah Laporan Penyediaan Jasa Surat Menyurat	1 Laporan	Semua Kab/Kota Kota Balikpapan	
				Jumlah Laporan Penyediaan Jasa Pelayanan Umum Kantor yang Disediakan	5 Laporan						
				Jumlah Laporan Penyediaan Jasa Surat Menyurat	1 Laporan						
							2.17.01.2.08.02 Penyediaan Jasa Komunikasi, Sumber Daya Air dan Listrik	Jumlah Laporan Penyediaan Jasa Komunikasi, Sumber Daya Air dan Listrik yang Disediakan	4 Laporan	Semua Kab/Kota Kota Balikpapan	
							2.17.01.2.08.04 Penyediaan Jasa Pelayanan Umum Kantor	Jumlah Laporan Penyediaan Jasa Pelayanan Umum Kantor yang Disediakan	5 Laporan	Semua Kab/Kota Kota Balikpapan	

No	Program			Kegiatan			Sub Kegiatan				
	Program	Indikator Kinerja		Kegiatan	Indikator Kinerja		Sub Kegiatan	Indikator Kinerja		Lokasi Sub Kegiatan	Ket.
		Hasil Program	Target Capaian		Keluaran Kegiatan	Target Capaian		Keluaran Sub Kegiatan	Target Capaian		
				2.17.01.2.09 Pemeliharaan Barang Milik Daerah Penunjang Urusan Pemerintahan Daerah	Jumlah Gedung Kantor dan Bangunan Lainnya yang Dipelihara/Direhabilitasi 1 Unit Jumlah Kendaraan Perorangan Dinas atau Kendaraan Dinas Jabatan yang Dipelihara dan dibayarkan Pajaknya 22 Unit Jumlah Peralatan dan Mesin Lainnya yang Dipelihara 12 Unit		2.17.01.2.09.01 Penyediaan Jasa Pemeliharaan, Biaya Pemeliharaan, dan Pajak Kendaraan Perorangan Dinas atau Kendaraan Dinas Jabatan	Jumlah Kendaraan Perorangan Dinas atau Kendaraan Dinas Jabatan yang Dipelihara dan dibayarkan Pajaknya 22 Unit		Semua Kab/Kota Kota Balikpapan	
							2.17.01.2.09.06 Pemeliharaan Peralatan dan Mesin Lainnya	Jumlah Peralatan dan Mesin Lainnya yang Dipelihara 12 Unit		Semua Kab/Kota Kota Balikpapan	
							2.17.01.2.09.09 Pemeliharaan/Rehabilitasi Gedung Kantor dan Bangunan Lainnya	Jumlah Gedung Kantor dan Bangunan Lainnya yang Dipelihara/Direhabilitasi 1 Unit		Semua Kab/Kota Kota Balikpapan	
	<b>2.17.02 PROGRAM PELAYANAN IZIN USAHA SIMPAN PINJAM</b>	Persentase koperasi yang telah memiliki izin usaha simpan pinjam 5.65 persen		2.17.02.2.01 Penerbitan Izin Usaha Simpan Pinjam untuk Koperasi dengan Wilayah Keanggotaan dalam Daerah Kabupaten/Kota	Jumlah Usaha Simpan Pinjam dan Pembukaan Kantor Cabang, Cabang Pembantu dan Kantor Kas Koperasi Simpan Pinjam untuk Koperasi dengan Wilayah Keanggotaan dalam Daerah Kabupaten/Kota 27 Unit Usaha		2.17.02.2.01.01 Fasilitasi Pemenuhan Izin Usaha Simpan Pinjam dan Pembukaan Kantor Cabang, Cabang Pembantu dan Kantor Kas Koperasi Simpan Pinjam untuk Koperasi dengan Wilayah Keanggotaan dalam Daerah Kabupaten/Kota	Jumlah Usaha Simpan Pinjam dan Pembukaan Kantor Kas Koperasi Simpan Pinjam untuk Koperasi dengan Wilayah Keanggotaan dalam Daerah Kabupaten/Kota 27 Unit Usaha			
	<b>2.17.03 PROGRAM PENGAWASAN DAN PEMERIKSAAN KOPERASI</b>	Persentase Koperasi yang Melaksanakan RAT 20.92 persen		2.17.03.2.01 Pemeriksaan dan Pengawasan Koperasi, Koperasi Simpan Pinjam/Unit Simpan Pinjam Koperasi yang Wilayah Keanggotaannya dalam Daerah Kabupaten/ Kota	Jumlah Koperasi yang Memenuhi Peraturan Perundang-Undangan Kewenangan Kabupaten/Kota Kinerja 10 Unit Usaha		2.17.03.2.01.01 Pengawasan Kekuatan, Kesehatan, Kemandirian, Ketangguhan, serta Akuntabilitas Koperasi Kewenangan Kabupaten/Kota	"Jumlah Koperasi yang Telah Dilakukan Pengawasan Kekuatan, Kesehatan, Kemandirian, Ketangguhan, serta Akuntabilitas Koperasi Kewenangan Kabupaten/Kota" 10 Unit Usaha			
							2.17.03.2.01.02 Pemeriksaan Kepatuhan Koperasi Terhadap Peraturan Perundang-Undangan Kewenangan Kabupaten/Kota	Jumlah Koperasi yang Memenuhi Peraturan Perundang-Undangan Kewenangan Kabupaten/Kota Kinerja 110 Unit Usaha			
	<b>2.17.04 PROGRAM PENILAIAN KESEHATAN KSP/USP KOPERASI</b>	Persentase koperasi yang meningkat status kesehatannya 51.85 Persen		2.17.04.2.01 Penilaian Kesehatan Koperasi Simpan Pinjam/Unit Simpan Pinjam Koperasi yang Wilayah Keanggotaannya dalam 1 (Satu) Daerah Kabupaten/Kota	Jumlah Koperasi yang Mendapatkan Penghargaan Kesehatan 4 Unit Usaha		2.17.04.2.01.02 Penghargaan Kesehatan KSP/USP Koperasi Kewenangan Kabupaten/Kota	Jumlah Koperasi yang Mendapatkan Penghargaan Kesehatan 4 Unit Usaha			



No	Program			Kegiatan			Sub Kegiatan				
	Program	Indikator Kinerja		Kegiatan	Indikator Kinerja		Sub Kegiatan	Indikator Kinerja		Lokasi Sub Kegiatan	Ket.
		Hasil Program	Target Capaian		Keluaran Kegiatan	Target Capaian		Keluaran Sub Kegiatan	Target Capaian		
	<b>2.17.06 PROGRAM PEMBERDAYAAN DAN PERLINDUNGAN KOPERASI</b>	persentase koperasi sehat	5.02 Persen	2.17.06.2.01 Pemberdayaan dan Perlindungan Koperasi yang Keanggotaannya dalam Daerah Kabupaten/Kota	Jumlah SDM yang Memahami Pengetahuan UKM dan Kewirausahaan	25 Orang	2.17.06.2.01.01 Pemberdayaan Peningkatan Produktivitas, Nilai Tambah, Akses Pasar, Akses Pembiayaan, Penguatan Kelembagaan, Penataan Manajemen, Standarisasi, dan Restrukturisasi Usaha Koperasi Kewenangan Kabupaten/Kota	Jumlah SDM yang Memahami Pengetahuan UKM dan Kewirausahaan	25 Orang		
	<b>2.17.07 PROGRAM PEMBERDAYAAN USAHA MENENGAH, USAHA KECIL, DAN USAHA MIKRO (UMKM)</b>	Persentase Usaha Mikro yang menjadi wirausaha	83.32 Persen	2.17.07.2.01 Pemberdayaan Usaha Mikro yang Dilakukan Melalui Pendataan, Kemitraan, Kemudahan Perizinan, Penguatan Kelembagaan dan Koordinasi dengan Para Pemangku Kepentingan	Jumlah SDM yang Telah Melakukan Koordinasi dan Sinkronisasi dengan Para Pemangku Kepentingan dalam Pemberdayaan Usaha Mikro	15 Orang	2.17.07.2.01.01 Pendataan Potensi dan Pengembangan Usaha Mikro	Jumlah Unit Usaha yang Produktif, Bernilai Tambah, Memiliki Akses Pasar, Akses Pembiayaan, Penguatan Kelembagaan, Penataan Manajemen, Standarisasi, dan Restrukturisasi Usaha Koperasi Kewenangan Kabupaten/Kota	48 Unit Usaha		
					Jumlah Unit Usaha yang Produktif, Bernilai Tambah, Memiliki Akses Pasar, Akses Pembiayaan, Penguatan Kelembagaan, Penataan Manajemen, Standarisasi, dan Restrukturisasi Usaha Koperasi Kewenangan Kabupaten/Kota	48 Unit Usaha					
					Jumlah Unit Usaha yang Telah Melaksanakan Kemitraan Usaha Mikro	50 Unit Usaha	2.17.07.2.01.02 Pemberdayaan Melalui Kemitraan Usaha Mikro	Jumlah Unit Usaha yang Telah Melaksanakan Kemitraan Usaha Mikro	50 Unit Usaha		
					Jumlah Unit Usaha yang Telah Menerima Pembinaan dan Pendampingan Terhadap Usaha Mikro	100 Unit Usaha	2.17.07.2.01.04 Pemberdayaan Kelembagaan Potensi dan Pengembangan Usaha Mikro	Jumlah Unit Usaha yang Telah Menerima Pembinaan dan Pendampingan Terhadap Usaha Mikro	100 Unit Usaha		
							2.17.07.2.01.05 Koordinasi dan Sinkronisasi dengan Para Pemangku Kepentingan dalam Pemberdayaan Usaha Mikro	Jumlah SDM yang Telah Melakukan Koordinasi dan Sinkronisasi dengan Para Pemangku Kepentingan dalam Pemberdayaan Usaha Mikro	15 Orang		
	<b>2.17.08 PROGRAM PENGEMBANGAN UMKM</b>	persentase usaha mikro yang meningkat omsetnya	5.25 Persen	2.17.08.2.01 Pengembangan Usaha Mikro dengan Orientasi Peningkatan Skala Usaha Menjadi Usaha Kecil	Jumlah Unit Usaha Mikro yang Terfasilitasi dalam Pengembangan Produksi dan Pengolahan, Pemasaran, SDM, serta Desain dan Teknologi	65 Unit Usaha	2.17.08.2.01.01 Fasilitasi Usaha Mikro Menjadi Usaha Kecil dalam Pengembangan Produksi dan Pengolahan, Pemasaran, SDM, serta Desain dan Teknologi	Jumlah Unit Usaha Mikro yang Terfasilitasi dalam Pengembangan Produksi dan Pengolahan, Pemasaran, SDM, serta Desain dan Teknologi	65 Unit Usaha		
<b>2.18 URUSAN PEMERINTAHAN BIDANG PENANAMAN MODAL</b>											
	<b>2.18.01 PROGRAM PENUNJANG URUSAN PEMERINTAHAN DAERAH KABUPATEN/KOTA</b>	IKM Internal Perangkat Daerah	79 nilai	2.18.01.2.02 Administrasi Keuangan Perangkat Daerah	Jumlah Orang yang Menerima Gaji dan Tunjangan ASN	60 Orang/bulan	2.18.01.2.02.01 Penyediaan Gaji dan Tunjangan ASN	Jumlah Orang yang Menerima Gaji dan Tunjangan ASN	60 Orang/bulan	Semua Kab/Kota Kota Balikpapan	

No	Program			Kegiatan			Sub Kegiatan				
	Program	Indikator Kinerja		Kegiatan	Indikator Kinerja		Sub Kegiatan	Indikator Kinerja		Lokasi Sub Kegiatan	Ket.
		Hasil Program	Target Capaian		Keluaran Kegiatan	Target Capaian		Keluaran Sub Kegiatan	Target Capaian		
				2.18.01.2.06 Administrasi Umum Perangkat Daerah	Jumlah Laporan Fasilitasi Kunjungan Tamu Jumlah Laporan Penyelenggaraan Rapat Koordinasi dan Konsultasi SKPD Jumlah Paket Bahan Logistik Kantor yang Disediakan Jumlah Paket Barang Cetak dan Penggandaan yang Disediakan Jumlah Paket Komponen Instalasi Listrik/Penerangan Bangunan Kantor yang Disediakan Jumlah Paket Peralatan dan Perlengkapan Kantor yang Disediakan	1 Laporan 65 Laporan 3 Paket 3 Paket 1 Paket 13 Paket	2.18.01.2.06.01 Penyediaan Komponen Instalasi Listrik/Penerangan Bangunan Kantor	Jumlah Paket Komponen Instalasi Listrik/Penerangan Bangunan Kantor yang Disediakan	9 Paket	Semua Kab/Kota Kota Balikpapan	
							2.18.01.2.06.02 Penyediaan Peralatan dan Perlengkapan Kantor	Jumlah Paket Peralatan dan Perlengkapan Kantor yang Disediakan	13 Paket	Semua Kab/Kota Kota Balikpapan	
							2.18.01.2.06.04 Penyediaan Bahan Logistik Kantor	Jumlah Paket Bahan Logistik Kantor yang Disediakan	3 Paket	Semua Kab/Kota Kota Balikpapan	
							2.18.01.2.06.05 Penyediaan Barang Cetak dan Penggandaan	Jumlah Paket Barang Cetak dan Penggandaan yang Disediakan	3 Paket	Semua Kab/Kota Kota Balikpapan	
							2.18.01.2.06.08 Fasilitasi Kunjungan Tamu	Jumlah Laporan Fasilitasi Kunjungan Tamu	1 Laporan	Semua Kab/Kota Kota Balikpapan	
							2.18.01.2.06.09 Penyelenggaraan Rapat Koordinasi dan Konsultasi SKPD	Jumlah Laporan Penyelenggaraan Rapat Koordinasi dan Konsultasi SKPD	65 Laporan	Semua Kab/Kota Kota Balikpapan	
				2.18.01.2.08 Penyediaan Jasa Penunjang Urusan Pemerintahan Daerah	Jumlah Laporan Penyediaan Jasa Komunikasi, Sumber Daya Air dan Listrik yang Disediakan Jumlah Laporan Penyediaan Jasa Pelayanan Umum Kantor yang Disediakan Jumlah Laporan Penyediaan Jasa Surat Menyurat	4 Laporan 3 Laporan 1 Laporan	2.18.01.2.08.01 Penyediaan Jasa Surat Menyurat	Jumlah Laporan Penyediaan Jasa Surat Menyurat	1 Laporan	Semua Kab/Kota Kota Balikpapan	
							2.18.01.2.08.02 Penyediaan Jasa Komunikasi, Sumber Daya Air dan Listrik	Jumlah Laporan Penyediaan Jasa Komunikasi, Sumber Daya Air dan Listrik yang Disediakan	12 Laporan	Semua Kab/Kota Kota Balikpapan	

No	Program			Kegiatan			Sub Kegiatan				
	Program	Indikator Kinerja		Kegiatan	Indikator Kinerja		Sub Kegiatan	Indikator Kinerja		Lokasi Sub Kegiatan	Ket.
		Hasil Program	Target Capaian		Keluaran Kegiatan	Target Capaian		Keluaran Sub Kegiatan	Target Capaian		
							2.18.01.2.08.04 Penyediaan Jasa Pelayanan Umum Kantor	Jumlah Laporan Penyediaan Jasa Pelayanan Umum Kantor yang Disediakan	3 Laporan	Semua Kab/Kota Kota Balikpapan	
			2.18.01.2.09 Pemeliharaan Barang Milik Daerah Penunjang Urusan Pemerintahan Daerah	Jumlah Kendaraan Perorangan Dinas atau Kendaraan Dinas Jabatan yang Dipelihara dan Dibayarkan Pajaknya Jumlah Peralatan dan Mesin Lainnya yang Dipelihara	24 Unit 8 Unit		2.18.01.2.09.01 Penyediaan Jasa Pemeliharaan, Biaya Pemeliharaan, dan Pajak Kendaraan Perorangan Dinas atau Kendaraan Dinas Jabatan	Jumlah Kendaraan Perorangan Dinas atau Kendaraan Dinas Jabatan yang Dipelihara dan Dibayarkan Pajaknya	25 Unit	Semua Kab/Kota Kota Balikpapan	
							2.18.01.2.09.06 Pemeliharaan Peralatan dan Mesin Lainnya	Jumlah Peralatan dan Mesin Lainnya yang Dipelihara	8 Unit	Semua Kab/Kota Kota Balikpapan	
	<b>2.18.02 PROGRAM PENGEMBANGAN IKLIM PENANAMAN MODAL</b>	Persentase pelaku usaha yang mendapat manfaat insentif bidang penanaman modal	5 Persen	2.18.02.2.01 Penetapan Pemberian Fasilitas/Insentif Dibidang Penanaman Modal yang Menjadi Kewenangan Daerah Kabupaten/Kota	Jumlah Peraturan Daerah/Provinsi dalam Pemberian Fasilitas/Insentif dan Kemudahan Penanaman Modal	1 Dokumen	2.18.02.2.01.01 Penetapan Kebijakan Daerah Mengenai Pemberian Fasilitas/Insentif dan Kemudahan Penanaman Modal	Jumlah Peraturan Daerah/Provinsi dalam Pemberian Fasilitas/Insentif dan Kemudahan Penanaman Modal	1 Dokumen	Kota Balikpapan	
				2.18.02.2.02 Pembuatan Peta Potensi Investasi Kabupaten/Kota	Jumlah Peraturan Daerah (Perda) Rencana Umum Penanaman Modal Daerah	1 Dokumen	2.18.02.2.02.01 Penyusunan Rencana Umum Penanaman Modal Daerah Kabupaten/Kota	Jumlah Peraturan Daerah (Perda) Rencana Umum Penanaman Modal Daerah Kabupaten/Kota	1 Dokumen	Kota Balikpapan	
							2.18.02.2.02.02 Penyediaan Peta Potensi dan Peluang Usaha Kabupaten/Kota	Jumlah Peta Potensi Investasi dan Peluang Usaha Kabupaten/Kota	1 Dokumen	Kota Balikpapan	
	<b>2.18.03 PROGRAM PROMOSI PENANAMAN MODAL</b>	Persentase minat investasi dalam kegiatan Promosi Penanaman Modal Daerah	85 Persen	2.18.03.2.01 Penyelenggaraan Promosi Penanaman Modal yang Menjadi Kewenangan Daerah Kabupaten/Kota	Jumlah Dokumen Hasil Kegiatan Promosi Penanaman Modal Kabupaten/Kota Jumlah Peraturan daerah yang mengatur Promosi Penanaman Modal Kewenangan Kabupaten/Kota	5 Dokumen 1 Dokumen	2.18.03.2.01.01 Penyusunan Strategi Promosi Penanaman Modal	Jumlah Peraturan Daerah yang Mengatur Promosi Penanaman Modal Kewenangan Kabupaten/Kota	1 Dokumen	Kota Balikpapan	
							2.18.03.2.01.02 Pelaksanaan Kegiatan Promosi Penanaman Modal Daerah Kabupaten/Kota	Jumlah Dokumen Hasil Kegiatan Promosi Penanaman Modal Kabupaten/Kota	5 Dokumen	Kota Balikpapan	

No	Program			Kegiatan			Sub Kegiatan				
	Program	Indikator Kinerja		Kegiatan	Indikator Kinerja		Sub Kegiatan	Indikator Kinerja		Lokasi Sub Kegiatan	Ket.
		Hasil Program	Target Capaian		Keluaran Kegiatan	Target Capaian		Keluaran Sub Kegiatan	Target Capaian		
	<b>2.18.04 PROGRAM PELAYANAN PENANAMAN MODAL</b>	Persentase Pelayanan Perizinan dan Non Perizinan yang diterbitkan	68 Persen	2.18.04.2.01 Pelayanan Perizinan dan Non Perizinan Secara Terpadu Satu Pintu dibidang Penanaman Modal yang Menjadi Kewenangan Daerah Kabupaten/ Kota	Jumlah Kegiatan Usaha dari Pelaku Usaha yang Mendapat Pemantauan Pemenuhan Komitmen Perizinan Berusaha dan Non Perizinan Penanaman Modal Jumlah Orang yang Memperoleh Layanan Konsultasi dan Terkelolanya Pengaduan Masyarakat Terhadap Pelayanan Terpadu Perizinan dan Non Perizinan Jumlah Pelaku Usaha yang Mendapatkan Pelayanan Terpadu Perizinan dan Non Perizinan Berbasis Sistem Pelayanan Perizinan Berusaha Terintegrasi Secara Elektronik	96 Kegiatan Usaha  10000 Orang  1500 Pelaku Usaha	2.18.04.2.01.01 Penyediaan Pelayanan Terpadu Perizinan dan Nonperizinan Berbasis Sistem Pelayanan Perizinan Berusaha Terintegrasi Secara Elektronik	Jumlah Pelaku Usaha yang Mendapatkan Pelayanan Terpadu Perizinan dan Non Perizinan Berbasis Sistem Pelayanan Perizinan Berusaha Terintegrasi Secara Elektronik	1500 Pelaku Usaha	Kota Balikpapan	
							2.18.04.2.01.02 Pemantauan Pemenuhan Komitmen Perizinan dan Non Perizinan Penanaman Modal	Jumlah Kegiatan Usaha dari Pelaku Usaha yang Mendapat Pemantauan Pemenuhan Komitmen Perizinan Berusaha dan Non Perizinan Penanaman Modal	96 Kegiatan Usaha	Kota Balikpapan	
							2.18.04.2.01.03 Penyediaan Layanan Konsultasi dan Pengelolaan Pengaduan Masyarakat Terhadap Pelayanan Terpadu Perizinan dan Non Perizinan	Jumlah Orang yang Memperoleh Layanan Konsultasi dan Terkelolanya Pengaduan Masyarakat Terhadap Pelayanan Terpadu Perizinan dan Non Perizinan	10000 Orang	Kota Balikpapan	
	<b>2.18.05 PROGRAM PENGENDALIAN PELAKSANAAN PENANAMAN MODAL</b>	Persentase Perusahaan (debottlenecking) yang difasilitasi permasalahan penanaman modalnya	100 Persen	2.18.05.2.01 Pengendalian Pelaksanaan Penanaman Modal yang Menjadi Kewenangan Daerah Kabupaten/Kota	Jumlah Kegiatan Usaha dari Pelaku Usaha yang Melakukan Koordinasi dan Sinkronisasi Pengawasan Jumlah Pelaku Usaha yang Mendapatkan Pembinaan Pelaksanaan Penanaman Modal	6 Kegiatan Usaha  100 Pelaku Usaha	2.18.05.2.01.01 Koordinasi dan Sinkronisasi Pemantauan Pelaksanaan Penanaman Modal	Jumlah Kegiatan Usaha dari Pelaku Usaha yang Melakukan Koordinasi dan Sinkronisasi Pemantauan Pelaksanaan Penanaman Modal	4 Kegiatan Usaha	Kota Balikpapan	
							2.18.05.2.01.02 Koordinasi dan Sinkronisasi Pembinaan Pelaksanaan Penanaman Modal	Jumlah Pelaku Usaha yang Mendapatkan Pembinaan Pelaksanaan Penanaman Modal	100 Pelaku Usaha		
							2.18.05.2.01.03 Koordinasi dan Sinkronisasi Pengawasan Pelaksanaan Penanaman Modal	Jumlah Kegiatan Usaha dari Pelaku Usaha yang Melakukan Koordinasi dan Sinkronisasi Pengawasan	6 Kegiatan Usaha	Kota Balikpapan	
	<b>2.18.06 PROGRAM PENGELOLAAN DATA DAN SISTEM INFORMASI PENANAMAN MODAL</b>	Persentase data dan informasi perizinan dan non perizinan yang berlaku efektif	85 Persen	2.18.06.2.01 Pengelolaan Data dan Informasi Perizinan dan Non Perizinan yang Terintegrasi pada Tingkat Daerah Kabupaten/Kota	Jumlah Data dan Informasi Perizinan dan Non Perizinan Berbasis Sistem Pelayanan Perizinan Berusaha Terintegrasi Secara Elektronik yang Diolah, Dikaji dan Dimanfaatkan	1 Dokumen	2.18.06.2.01.01 Pengolahan, Penyajian dan Pemanfaatan Data dan Informasi Perizinan dan Non Perizinan Berbasis Sistem Pelayanan Perizinan Berusaha Terintegrasi Secara Elektronik	Jumlah Data dan Informasi Perizinan dan Non Perizinan Berbasis Sistem Pelayanan Perizinan Berusaha Terintegrasi Secara Elektronik yang Diolah, Dikaji dan Dimanfaatkan	1 Dokumen	Kota Balikpapan	
	<b>2.19 URUSAN PEMERINTAHAN BIDANG KEPEMUDAAN DAN OLAH RAGA</b>										

No	Program			Kegiatan			Sub Kegiatan				
	Program	Indikator Kinerja		Kegiatan	Indikator Kinerja		Sub Kegiatan	Indikator Kinerja		Lokasi Sub Kegiatan	Ket.
		Hasil Program	Target Capaian		Keluaran Kegiatan	Target Capaian		Keluaran Sub Kegiatan	Target Capaian		
	<b>2.19.01 PROGRAM PENUNJANG URUSAN PEMERINTAHAN DAERAH KABUPATEN/KOTA</b>	IKM Internal Perangkat Daerah	72 Poin	2.19.01.2.02 Administrasi Keuangan Perangkat Daerah	Jumlah Orang yang Menerima Gaji dan Tunjangan ASN	38 Orang	2.19.01.2.02.01 Penyediaan Gaji dan Tunjangan ASN	Jumlah Orang yang Menerima Gaji dan Tunjangan ASN	38 Orang/bulan	Semua Kab/Kota Kota Balikpapan	
				2.19.01.2.06 Administrasi Umum Perangkat Daerah	Jumlah Dokumen Bahan Bacaan dan Peraturan Perundang-Undangan yang Disediakan Jumlah Laporan Penyelenggaraan Rapat Koordinasi dan Konsultasi SKPD Jumlah Paket Bahan Logistik Kantor yang Disediakan Jumlah Paket Bahan/Material yang Disediakan Jumlah Paket Barang Cetak dan Penggandaan yang Disediakan Jumlah Paket Komponen Instalasi Listrik/Penerangan Bangunan Kantor yang Disediakan	3800 Dokumen 125 Laporan 4 Paket 4 Paket 3 Paket 1 Paket	2.19.01.2.06.01 Penyediaan Komponen Instalasi Listrik/Penerangan Bangunan Kantor	Jumlah Paket Komponen Instalasi Listrik/Penerangan Bangunan Kantor yang Disediakan	1 Paket	Semua Kab/Kota Kota Balikpapan	
							2.19.01.2.06.04 Penyediaan Bahan Logistik Kantor	Jumlah Paket Bahan Logistik Kantor yang Disediakan	4 Paket	Semua Kab/Kota Kota Balikpapan	
							2.19.01.2.06.05 Penyediaan Barang Cetak dan Penggandaan	Jumlah Paket Barang Cetak dan Penggandaan yang Disediakan	3 Paket	Semua Kab/Kota Kota Balikpapan	
							2.19.01.2.06.06 Penyediaan Bahan Bacaan dan Peraturan Perundang-undangan	Jumlah Dokumen Bahan Bacaan dan Peraturan Perundang-Undangan yang Disediakan	3800 Dokumen	Semua Kab/Kota Kota Balikpapan	
							2.19.01.2.06.07 Penyediaan Bahan/Material	Jumlah Paket Bahan/Material yang Disediakan	4 Paket	Kota Balikpapan	
							2.19.01.2.06.09 Penyelenggaraan Rapat Koordinasi dan Konsultasi SKPD	Jumlah Laporan Penyelenggaraan Rapat Koordinasi dan Konsultasi SKPD	125 Laporan	Semua Kab/Kota Kota Balikpapan	
				2.19.01.2.08 Penyediaan Jasa Penunjang Urusan Pemerintahan Daerah	Jumlah Laporan Penyediaan Jasa Komunikasi, Sumber Daya Air dan Listrik yang Disediakan Jumlah Laporan Penyediaan Jasa Pelayanan Umum Kantor yang Disediakan Jumlah Laporan Penyediaan Jasa Surat Menyurat	6 Laporan 35 Laporan 2 Laporan	2.19.01.2.08.01 Penyediaan Jasa Surat Menyurat	Jumlah Laporan Penyediaan Jasa Surat Menyurat	2 Laporan	Semua Kab/Kota Kota Balikpapan	

No	Program			Kegiatan			Sub Kegiatan				
	Program	Indikator Kinerja		Kegiatan	Indikator Kinerja		Sub Kegiatan	Indikator Kinerja		Lokasi Sub Kegiatan	Ket.
		Hasil Program	Target Capaian		Keluaran Kegiatan	Target Capaian		Keluaran Sub Kegiatan	Target Capaian		
							2.19.01.2.08.02 Penyediaan Jasa Komunikasi, Sumber Daya Air dan Listrik	Jumlah Laporan Penyediaan Jasa Komunikasi, Sumber Daya Air dan Listrik yang Disediakan	6 Laporan	Semua Kab/Kota Kota Balikpapan	
							2.19.01.2.08.04 Penyediaan Jasa Pelayanan Umum Kantor	Jumlah Laporan Penyediaan Jasa Pelayanan Umum Kantor yang Disediakan	35 Laporan	Semua Kab/Kota Kota Balikpapan	
			2.19.01.2.09 Pemeliharaan Barang Milik Daerah Penunjang Urusan Pemerintahan Daerah	Jumlah Gedung Kantor dan Bangunan Lainnya yang Dipelihara/Direhabilitasi 1 Unit Jumlah Kendaraan Dinas Operasional atau Lapangan yang Dipelihara dan dibayarkan Pajak dan Perizinannya 25 Unit Jumlah Peralatan dan Mesin Lainnya yang Dipelihara 143 Unit			2.19.01.2.09.02 Penyediaan Jasa Pemeliharaan, Biaya Pemeliharaan, Pajak dan Perizinan Kendaraan Dinas Operasional atau Lapangan	Jumlah Kendaraan Dinas Operasional atau Lapangan yang Dipelihara dan dibayarkan Pajak dan Perizinannya	25 Unit	Semua Kab/Kota Kota Balikpapan	
							2.19.01.2.09.06 Pemeliharaan Peralatan dan Mesin Lainnya	Jumlah Peralatan dan Mesin Lainnya yang Dipelihara	143 Unit	Semua Kab/Kota Kota Balikpapan	
							2.19.01.2.09.09 Pemeliharaan/Rehabilitasi Gedung Kantor dan Bangunan Lainnya	Jumlah Gedung Kantor dan Bangunan Lainnya yang Dipelihara/Direhabilitasi	1 Unit	Semua Kab/Kota Kota Balikpapan	
	<b>2.19.02 PROGRAM PENGEMBANGAN KAPASITAS DAYA SAING KEPEMUDAAN</b>	Persentase Pemuda Yang Kreatif, Inovatif dan Mandiri	2.4 Persen	2.19.02.2.01 Penyadaran, Pemberdayaan, dan Pengembangan Pemuda dan Kepemudaan Terhadap Pemuda Pelopor Kabupaten/Kota, Wirausaha Muda Pemula, dan Pemuda Kader Kabupaten/Kota	Jumlah Dokumen Hasil Koordinasi Strategis Lintas Sektor Penyelenggaraan Pelayanan Kepemudaan Melalui Implementasi Rencana Aksi Daerah/RAD Tingkat Kabupaten/Kota 1 Dokumen Jumlah Pemuda Kader Kabupaten/Kota yang diseleksi sebagai Pasukan Pengibar Bendera dan Diberikan Pelatihan 43 Orang Jumlah Pemuda Pelopor Kabupaten/Kota dari Seluruh Kecamatan yang Ditingkatkan Kapasitas Daya Saingnya 5 Orang Jumlah Pemuda Pelopor Kabupaten/Kota dari Seluruh Kecamatan yang Ditingkatkan Kapasitas Daya Saingnya 400 Orang Jumlah Pemuda yang Berjasa dan/atau Berprestasi Penerima Penghargaan 120 Orang		2.19.02.2.01.01 Koordinasi, Sinkronisasi dan Penyelenggaraan Peningkatan Kapasitas Daya Saing Pemuda Pelopor	Jumlah Pemuda Pelopor Kabupaten/Kota dari Seluruh Kecamatan yang Ditingkatkan Kapasitas Daya Saingnya	5 Orang		
							2.19.02.2.01.02 Koordinasi, Sinkronisasi dan Penyelenggaraan Peningkatan Kapasitas Daya Saing Wira Usaha Pemula	Jumlah Wirausaha Pemuda Kabupaten/Kota dari Seluruh Kecamatan yang Ditingkatkan Kapasitas Daya Saingnya	400 Orang		

No	Program			Kegiatan			Sub Kegiatan				
	Program	Indikator Kinerja		Kegiatan	Indikator Kinerja		Sub Kegiatan	Indikator Kinerja		Lokasi Sub Kegiatan	Ket.
		Hasil Program	Target Capaian		Keluaran Kegiatan	Target Capaian		Keluaran Sub Kegiatan	Target Capaian		
							2.19.02.2.01.05 Pelaksanaan Koordinasi Strategis Lintas Sektor Penyelenggaraan Pelayanan Kepemudaan Melalui Implementasi Rencana Aksi Daerah/RAD Tingkat Kabupaten/Kota	Jumlah Dokumen Hasil Koordinasi Strategis Lintas Sektor Penyelenggaraan Pelayanan Kepemudaan Melalui Implementasi Rencana Aksi Daerah/RAD Tingkat Kabupaten/Kota	1 Dokumen		
							2.19.02.2.01.07 Pemberian Penghargaan Pemuda dan Organisasi Pemuda yang Berjasa dan/atau Berprestasi	Jumlah Pemuda yang Berjasa dan/atau Berprestasi	120 Orang		
							2.19.02.2.01.09 Penyelenggaraan Seleksi dan Pelatihan Pasukan Pengibar Bendera	Jumlah Pemuda Kader Kabupaten/Kota yang diseleksi sebagai Pasukan Pengibar Bendera dan Diberikan Pelatihan	43 Orang		
			2.19.02.2.02 Pemberdayaan dan Pengembangan Organisasi Kepemudaan Tingkat Daerah Kabupaten/Kota	Jumlah Dokumen Hasil Peningkatan Kapasitas Organisasi Kepemudaan	1 Dokumen	2.19.02.2.02.02 Peningkatan Kapasitas Pemuda dan Organisasi Kepemudaan Kabupaten/Kota	Jumlah Dokumen Hasil Peningkatan Kapasitas Organisasi Kepemudaan	1 Dokumen		Kota Balikpapan	
	<b>2.19.03 PROGRAM PENGEMBANGAN KAPASITAS DAYA SAING KEOLAHRAGAAN</b>	Persentase atlet yang berprestasi	7 Persen	2.19.03.2.01 Pembinaan dan Pengembangan Olahraga Pendidikan pada Jenjang Pendidikan yang Menjadi Kewenangan Daerah Kabupaten/Kota	Jumlah Dokumen Hasil Peningkatan Kapasitas Organisasi Kepemudaan Jumlah Sarana dan Prasarana Olahraga Kabupaten/Kota yang Tersedia dan Termanfaatkan Persentase atlet pelajar yang mendapatkan pembinaan	1 Dokumen 1 Unit 24 Persen	2.19.03.2.01.03 Koordinasi, Sinkronisasi dan Pelaksanaan Penyediaan Sarana dan Prasarana Olahraga Kabupaten/Kota	Jumlah Sarana dan Prasarana Olahraga Kabupaten/Kota yang Tersedia dan Termanfaatkan	1 Unit		
			2.19.03.2.02 Penyelenggaraan Kejuaraan Olahraga Tingkat Daerah Kabupaten/Kota	Jumlah Peserta yang Berpartisipasi dalam Kegiatan Penyelenggaraan Kejuaraan	4 Dokumen	2.19.03.2.02.01 Penyelenggaraan Kejuaraan Olahraga Multi Event dan Single Event Tingkat Kabupaten/Kota	Jumlah Dokumen Penyelenggaraan Kejuaraan Multi Event dan Single Event Tingkat Kabupaten/Kota	4 Dokumen			
							2.19.03.2.02.03 Partisipasi dan Keikutsertaan dalam Penyelenggaraan Kejuaraan	Jumlah Peserta yang Berpartisipasi dalam Kegiatan Penyelenggaraan Kejuaraan	150 Orang		
			2.19.03.2.03 Pembinaan dan Pengembangan Olahraga Prestasi Tingkat Daerah Provinsi	Jumlah Data dan Informasi Sektoral Olahraga yang Tersedia dan Termanfaatkan Jumlah Olahragawan Berprestasi Kabupaten/Kota yang Menerima Penghargaan Jumlah Pemusatan Latihan Daerah yang Berkualitas berdasarkan Ilmu Pengetahuan dan Teknologi Keolahragaan (Sport Science)	1 Dokumen 500 Orang 1 Pelatda	2.19.03.2.03.02 Pemusatan Latihan Daerah, Ilmu Pengetahuan dan Teknologi Keolahragaan (Sport Science)	Jumlah Pemusatan Latihan Daerah yang Berkualitas berdasarkan Ilmu Pengetahuan dan Teknologi Keolahragaan (Sport Science)	1 Pelatda			

No	Program		Kegiatan			Sub Kegiatan					
	Program	Indikator Kinerja		Kegiatan	Indikator Kinerja		Sub Kegiatan	Indikator Kinerja		Lokasi Sub Kegiatan	Ket.
		Hasil Program	Target Capaian		Keluaran Kegiatan	Target Capaian		Keluaran Sub Kegiatan	Target Capaian		
							2.19.03.2.03.04 Pemberian Penghargaan Olahraga Kabupaten/Kota	Jumlah Olahragawan Berprestasi Kabupaten/Kota yang Menerima Penghargaan	500 Orang		
							2.19.03.2.03.05 Koordinasi dan Sinkronisasi Penyediaan Data dan Informasi Sektorol Olahraga	Jumlah Data dan Informasi Sektorol Olahraga yang Tersedia dan Termanfaatkan	1 Dokumen		
			2.19.03.2.04 Pembinaan dan Pengembangan Organisasi Olahraga	Jumlah Dokumen Hasil Pengembangan Organisasi Keolahragaan	4 Organisasi		2.19.03.2.04.02 Pengembangan Organisasi Keolahragaan	Jumlah Dokumen Hasil Pengembangan Organisasi Keolahragaan	4 Organisasi		
			2.19.03.2.05 Pembinaan dan Pengembangan Olahraga Rekreasi	Jumlah Dokumen Hasil Penyelenggaraan, Pengembangan dan Pemasalan Festival dan Olahraga Rekreasi	2 Dokumen		2.19.03.2.05.01 Penyelenggaraan, Pengembangan dan Pemasalan Festival dan Olahraga Rekreasi	Jumlah Dokumen Hasil Penyelenggaraan, Pengembangan dan Pemasalan Festival dan Olahraga Rekreasi	2 Dokumen		
				Jumlah Penyediaan dan Pemanfaatan Sarana dan Prasarana Olahraga Rekreasi yang Memadai	3 Unit		2.19.03.2.05.03 Penyediaan, Pengembangan dan Pemeliharaan Sarana dan Prasarana Olahraga Rekreasi	Jumlah Penyediaan dan Pemanfaatan Sarana dan Prasarana Olahraga Rekreasi yang Memadai	3 Unit		
	<b>2.19.04 PROGRAM PENGEMBANGAN KAPASITAS KEPRAMUKAAN</b>	Persentase organisasi kepramukaan aktif	100 %	2.19.04.2.01 Pembinaan dan Pengembangan Organisasi Kepramukaan	Persentase unit kerja Organisasi Kwardcab kepramukaan yang mengikuti Pembinaan dan Pengembangan Organisasi Kepramukaan	100 %	2.19.04.2.01.02 Peningkatan Kapasitas Organisasi Kepramukaan Tingkat Daerah	Jumlah Organisasi Kepramukaan Tingkat Daerah yang Meningkatkan Kapasitasnya	1 Organisasi	Semua Kab/Kota	
<b>2.20 URUSAN PEMERINTAHAN BIDANG STATISTIK</b>											
	<b>2.20.02 PROGRAM PENYELENGGARAAN STATISTIK SEKTORAL</b>	Persentase Perangkat Daerah (PD) yang menggunakan data statistik dalam menyusun perencanaan pembangunan daerah	80 %	2.20.02.2.01 Penyelenggaraan Statistik Sektorol di Lingkup Daerah Kabupaten/Kota	Jumlah Data Statistik Sektorol yang dihimpun	1 dokumen	2.20.02.2.01.01 Koordinasi dan Sinkronisasi Pengumpulan, Pengolahan, Analisis dan Diseminasi Data Statistik Sektorol	Jumlah Dokumen Koordinasi dan Sinkronisasi Pengumpulan, Pengolahan, Analisis dan Diseminasi Data Statistik Sektorol	1 Dokumen		
				Jumlah Dokumen Koordinasi dan Sinkronisasi Pengumpulan, Pengolahan, Analisis dan Diseminasi Data Statistik Sektorol	1 dokumen						
				Jumlah Infrastruktur Statistik	1 unit						
				Jumlah Perangkat Daerah yang mendapatkan pelatihan Statistik Sektorol dari BPS	37 PD		2.20.02.2.01.04 Peningkatan Kapasitas Kelembagaan Statistik Sektorol	Jumlah Perangkat Daerah yang Mendapat Pelatihan Statistik Sektorol dari BPS	37 Perangkat Daerah		
				Persentase PD yang menyelenggarakan statistik melalui Portal Satu Data	50 %		2.20.02.2.01.05 Pengembangan Infrastruktur	Jumlah Infrastruktur Statistik	1 Unit		
							2.20.02.2.01.06 Penyelenggaraan Otorisasi Statistik Sektorol di Daerah	Jumlah Data Statistik Sektorol yang Dihimpun	1 Dokumen		



No	Program			Kegiatan			Sub Kegiatan				
	Program	Indikator Kinerja		Kegiatan	Indikator Kinerja		Sub Kegiatan	Indikator Kinerja		Lokasi Sub Kegiatan	Ket.
		Hasil Program	Target Capaian		Keluaran Kegiatan	Target Capaian		Keluaran Sub Kegiatan	Target Capaian		
<b>2.21 URUSAN PEMERINTAHAN BIDANG PERSANDIAN</b>											
	<b>2.21.02 PROGRAM PENYELENGGARAAN PERSANDIAN UNTUK PENGAMANAN INFORMASI</b>	Persentase sistem elektronik atau aset informasi yang diaudit dengan resiko kategori rendah	80 %	2.21.02.2.01 Penyelenggaraan Persandian untuk Pengamanan Informasi Pemerintah Daerah Kabupaten/Kota	Jumlah Kebijakan Tata Kelola Keamanan Informasi dan Jaring Komunikasi Sandi Pemerintah Daerah yang ditetapkan	1 dokumen	2.21.02.2.01.01 Penetapan Kebijakan Tata Kelola Keamanan Informasi dan Jaring Komunikasi Sandi Pemerintah Daerah Kabupaten/Kota	Jumlah Kebijakan Tata Kelola Keamanan Informasi dan Jaring Komunikasi Sandi Pemerintah Daerah Kabupaten/Kota yang Ditetapkan	1 Dokumen		
					Jumlah Laporan Analisis Kebutuhan dan Pengelolaan Sumber Daya Keamanan Informasi Pemerintah Daerah Kabupaten/Kota	1 laporan					
					Jumlah Laporan Pelaksanaan Keamanan Informasi Pemerintahan Daerah Kabupaten/Kota Berbasis Elektronik dan Non Elektronik	1 laporan					
					Jumlah Perangkat Daerah yang Telah Menggunakan Layanan Keamanan Informasi	22 PD					
					Presentase sistem elektronik/aset informasi yang telah diamankan oleh persandian	80 %					
							2.21.02.2.01.02 Pelaksanaan Analisis Kebutuhan dan Pengelolaan Sumber Daya Keamanan Informasi Pemerintah Daerah Kabupaten/Kota	Jumlah Laporan Analisis Kebutuhan dan Pengelolaan Sumber Daya Keamanan Informasi Pemerintah Daerah Kabupaten/Kota	1 Laporan		
							2.21.02.2.01.03 Pelaksanaan Keamanan Informasi Pemerintahan Daerah Kabupaten/Kota Berbasis Elektronik dan Non Elektronik	Jumlah Laporan Pelaksanaan Keamanan Informasi Pemerintahan Daerah Kabupaten/Kota Berbasis Elektronik dan Non Elektronik	1 Laporan		
							2.21.02.2.01.04 Penyediaan Layanan Keamanan Informasi Pemerintah Daerah Kabupaten/Kota	Jumlah Perangkat Daerah yang Telah Menggunakan Layanan Keamanan Informasi	22 Perangkat Daerah		
<b>2.22 URUSAN PEMERINTAHAN BIDANG KEBUDAYAAN</b>											

No	Program			Kegiatan			Sub Kegiatan				
	Program	Indikator Kinerja		Kegiatan	Indikator Kinerja		Sub Kegiatan	Indikator Kinerja		Lokasi Sub Kegiatan	Ket.
		Hasil Program	Target Capaian		Keluaran Kegiatan	Target Capaian		Keluaran Sub Kegiatan	Target Capaian		
	<b>2.22.01 PROGRAM PENUNJANG URUSAN PEMERINTAHAN DAERAH KABUPATEN/KOTA</b>	Nilai Indeks Kepuasan Masyarakat Internal Perangkat Daerah	86,18 Nilai	2.22.01.2.02 Administrasi Keuangan Perangkat Daerah	Jumlah Dokumen Bahan Tanggapan Pemeriksaan dan Tindak Lanjut Pemeriksaan Jumlah Dokumen Hasil Penyediaan Administrasi Pelaksanaan Tugas ASN Jumlah Dokumen Koordinasi dan Pelaksanaan Akuntansi SKPD Jumlah Dokumen Pelaporan dan Analisis Prognosis Realisasi Anggaran Jumlah Laporan Keuangan Akhir Tahun SKPD dan Laporan Hasil Koordinasi Penyusunan Laporan Keuangan Akhir Tahun SKPD Jumlah Laporan Keuangan Bulanan/ Triwulanan/ Semesteran SKPD dan Laporan Koordinasi Penyusunan Laporan Keuangan Bulanan/Triwulanan/Semesteran SKPD Jumlah Orang yang Menerima Gaji dan Tunjangan ASN	4 Dokumen 13 Dokumen 12 Dokumen 4 Dokumen 1 Laporan 12 Laporan	2.22.01.2.02.01 Penyediaan Gaji dan Tunjangan ASN	Jumlah Orang yang Menerima Gaji dan Tunjangan ASN	1 Orang/bulan	Semua Kab/Kota Kota Balikpapan	
	<b>2.22.02 PROGRAM PENGEMBANGAN KEBUDAYAAN</b>	Persentase pengembangan kebudayaan	45 %	2.22.02.2.01 Pengelolaan Kebudayaan yang Masyarakat Pelakunya dalam Daerah Kabupaten/Kota	Jumlah Objek Pemajuan Kebudayaan yang Dilakukan Pelindungan, Pengembangan, Pemanfaatan Jumlah Peserta Pembinaan Sumber Daya Manusia, Lembaga, dan Pranata Kebudayaan	3 Objek 40 Orang	2.22.02.2.01.01 Pelindungan, Pengembangan, Pemanfaatan Objek Pemajuan Kebudayaan	Jumlah Objek Pemajuan Kebudayaan yang Dilakukan Pelindungan, Pengembangan, Pemanfaatan	3 Objek	Kota Balikpapan	
							2.22.02.2.01.02 Pembinaan Sumber Daya Manusia, Lembaga, dan Pranata Kebudayaan	Jumlah Peserta Pembinaan Sumber Daya Manusia, Lembaga, dan Pranata Kebudayaan	40 Orang	Kota Balikpapan	
				2.22.02.2.02 Pelestarian Kesenian Tradisional yang Masyarakat Pelakunya dalam Daerah Kabupaten/Kota	Jumlah Laporan Pembinaan Sumber Daya Manusia, Lembaga, dan Pranata Tradisional Jumlah Objek Pemajuan Tradisi Budaya yang Dilakukan Pelindungan, Pengembangan dan Pemanfaatan Jumlah Orang/Lembaga yang Diberi Penghargaan untuk Mereka yang Berjasa dalam Pemajuan Kebudayaan	2 Laporan 220 Objek 3 Sertifikat	2.22.02.2.02.01 Pelindungan, Pengembangan, Pemanfaatan Objek Pemajuan Tradisi Budaya	Jumlah Objek Pemajuan Tradisi Budaya yang Dilakukan Pelindungan, Pengembangan dan Pemanfaatan	220 Objek	Kota Balikpapan	
				2.22.02.2.03 Pembinaan Lembaga Adat yang Penganutnya dalam Daerah Kabupaten/Kota	Jumlah Objek Pemajuan Lembaga Adat yang Telah Dilakukan Pelindungan, Pengembangan dan Pemanfaatan Jumlah Sumber Daya Manusia, Lembaga, dan Pranata Adat yang Dibina	2 Objek 10 Orang	2.22.02.2.03.02 Pembinaan Sumber Daya Manusia, Lembaga, dan Pranata Adat	Jumlah Sumber Daya Manusia, Lembaga, dan Pranata Adat yang Dibina	15 Orang	Semua Kab/Kota	

No	Program			Kegiatan			Sub Kegiatan				
	Program	Indikator Kinerja		Kegiatan	Indikator Kinerja		Sub Kegiatan	Indikator Kinerja		Lokasi Sub Kegiatan	Ket.
		Hasil Program	Target Capaian		Keluaran Kegiatan	Target Capaian		Keluaran Sub Kegiatan	Target Capaian		
	<b>2.22.03 PROGRAM PENGEMBANGAN KESENIAN TRADISIONAL</b>	Persentase kelompok sanggar seni yang terlibat dalam festival seni	27.36 %	2.22.03.2.01 Pembinaan Kesenian yang Masyarakat Pelakunya dalam Daerah Kabupaten/Kota	Jumlah Lembaga Kesenian Tradisional yang Ditingkatkan Kapasitasnya Jumlah Sumber Daya Manusia Kesenian Tradisional yang Mendapat Pendidikan dan Pelatihan (Ditingkatkan Kompetensinya) Jumlah Sumber Daya Manusia Kesenian Tradisional yang Mengikuti Proses Standarisasi	5 Lembaga 100 Orang 10 Sertifikat	2.22.03.2.01.01 Peningkatan Pendidikan dan Pelatihan Sumber Daya Manusia Kesenian Tradisional	Jumlah Sumber Daya Manusia Kesenian Tradisional yang Mendapat Pendidikan dan Pelatihan (Ditingkatkan Kompetensinya)	55 Orang	Kota Balikpapan	
							2.22.03.2.01.02 Standardisasi dan Sertifikasi Sumber Daya Manusia Kesenian Tradisional Sesuai dengan Kebutuhan dan Tuntutan	Jumlah Sumber Daya Manusia Kesenian Tradisional yang Mengikuti Proses Standarisasi	40 Orang	Kota Balikpapan	
	<b>2.22.04 PROGRAM PEMBINAAN SEJARAH</b>	Persentase SDM Lembaga Sejarah Lokal yang diberdayakan	33.33 %	2.22.04.2.01 Pembinaan Sejarah Lokal dalam 1 (Satu) Daerah Kabupaten/Kota	Jumlah Sumber Daya Manusia dan Lembaga Sejarah Lokal Provinsi yang Diberdayakan	25 Orang	2.22.04.2.01.01 Pemberdayaan Sumber Daya Manusia dan Lembaga Sejarah Lokal Kabupaten/Kota	Jumlah Sumber Daya Manusia dan Lembaga Sejarah Lokal yang Diberdayakan	55 Orang	Kota Balikpapan	
	<b>2.22.05 PROGRAM PELESTARIAN DAN PENGELOLAAN CAGAR BUDAYA</b>	Presentasase Cagara Budaya dan Warisan Budaya Takbenda yang ditetapkan	95.59 %	2.22.05.2.01 Penetapan Cagar Budaya Peringkat Kabupaten/Kota	Jumlah Objek Cagar Budaya yang Ditetapkan Jumlah Objek Diduga Cagar Budaya yang Didaftarkan	130 Objek 2 Objek	2.22.05.2.01.01 Pendaftaran Objek Diduga Cagar Budaya	Jumlah Objek Diduga Cagar Budaya yang Didaftarkan	2 Objek	Kota Balikpapan	
							2.22.05.2.01.02 Penetapan Cagar Budaya	Jumlah Objek Cagar Budaya yang Ditetapkan	2 Objek	Kota Balikpapan	
				2.22.05.2.02 Pengelolaan Cagar Budaya Peringkat Kabupaten/Kota	Jumlah Objek Cagar Budaya yang Dikembangkan Jumlah Objek Cagar Budaya yang Dilindungi Jumlah Objek Cagar Budaya yang Dimanfaatkan	3 Objek 130 Objek 66 Objek	2.22.05.2.02.01 Pelindungan Cagar Budaya	Jumlah Objek Cagar Budaya yang Dilindungi	129 Objek	Kota Balikpapan	
							2.22.05.2.02.03 Pemanfaatan Cagar Budaya	Jumlah Objek Cagar Budaya yang Dimanfaatkan	129 Objek	Kota Balikpapan	
<b>2.23 URUSAN PEMERINTAHAN BIDANG PERPUSTAKAAN</b>											
	<b>2.23.01 PROGRAM PENUNJANG URUSAN PEMERINTAHAN DAERAH KABUPATEN/KOTA</b>	IKM Internal Perangkat Daerah	79 Nilai	2.23.01.2.02 Administrasi Keuangan Perangkat Daerah	IKM Layanan Administrasi Keuangan Perangkat Daerah Jumlah Orang yang Menerima Gaji dan Tunjangan ASN	84 Nilai 26 Orang	2.23.01.2.02.01 Penyediaan Gaji dan Tunjangan ASN	Jumlah Orang yang Menerima Gaji dan Tunjangan ASN	26 Orang/bulan	Semua Kab/Kota Kota Balikpapan	

No	Program			Kegiatan			Sub Kegiatan				
	Program	Indikator Kinerja		Kegiatan	Indikator Kinerja		Sub Kegiatan	Indikator Kinerja		Lokasi Sub Kegiatan	Ket.
		Hasil Program	Target Capaian		Keluaran Kegiatan	Target Capaian		Keluaran Sub Kegiatan	Target Capaian		
				2.23.01.2.06 Administrasi Umum Perangkat Daerah	IKM Layanan Administrasi Umum Perangkat Daerah Jumlah Dokumen Bahan Bacaan dan Peraturan Perundang-Undangan yang Disediakan Jumlah Laporan Fasilitasi Kunjungan Tamu Jumlah Laporan Penyelenggaraan Rapat Koordinasi dan Konsultasi SKPD Jumlah Paket Bahan Logistik Kantor yang Disediakan Jumlah Paket Barang Cetak dan Penggandaan yang Disediakan Jumlah Paket Komponen Instalasi Listrik/Penerangan Bangunan Kantor yang Disediakan Jumlah Paket Peralatan dan Perlengkapan Kantor yang Disediakan	77 Nilai 2 Dokumen 10 Laporan 55 Laporan 7 Paket 1 Paket 1 Paket 5 Paket	2.23.01.2.06.01 Penyediaan Komponen Instalasi Listrik/Penerangan Bangunan Kantor	Jumlah Paket Komponen Instalasi Listrik/Penerangan Bangunan Kantor yang Disediakan	1 Paket	Semua Kab/Kota Kota Balikpapan	
							2.23.01.2.06.02 Penyediaan Peralatan dan Perlengkapan Kantor	Jumlah Paket Peralatan dan Perlengkapan Kantor yang Disediakan	14 Paket	Semua Kab/Kota Kota Balikpapan	
							2.23.01.2.06.04 Penyediaan Bahan Logistik Kantor	Jumlah Paket Bahan Logistik Kantor yang Disediakan	7 Paket	Semua Kab/Kota Kota Balikpapan	
							2.23.01.2.06.05 Penyediaan Barang Cetak dan Penggandaan	Jumlah Paket Barang Cetak dan Penggandaan yang Disediakan	1 Paket	Semua Kab/Kota Kota Balikpapan	
							2.23.01.2.06.06 Penyediaan Bahan Bacaan dan Peraturan Perundang-undangan	Jumlah Dokumen Bahan Bacaan dan Peraturan Perundang-Undangan yang Disediakan	2 Dokumen	Semua Kab/Kota Kota Balikpapan	
							2.23.01.2.06.08 Fasilitasi Kunjungan Tamu	Jumlah Laporan Fasilitasi Kunjungan Tamu	10 Laporan	Semua Kab/Kota Kota Balikpapan	
							2.23.01.2.06.09 Penyelenggaraan Rapat Koordinasi dan Konsultasi SKPD	Jumlah Laporan Penyelenggaraan Rapat Koordinasi dan Konsultasi SKPD	55 Laporan	Semua Kab/Kota Kota Balikpapan	

No	Program			Kegiatan			Sub Kegiatan				
	Program	Indikator Kinerja		Kegiatan	Indikator Kinerja		Sub Kegiatan	Indikator Kinerja		Lokasi Sub Kegiatan	Ket.
		Hasil Program	Target Capaian		Keluaran Kegiatan	Target Capaian		Keluaran Sub Kegiatan	Target Capaian		
				2.23.01.2.08 Penyediaan Jasa Penunjang Urusan Pemerintahan Daerah	IKM Layanan Penyediaan Jasa Penunjang Urusan Pemerintahan Daerah Jumlah Laporan Penyediaan Jasa Komunikasi, Sumber Daya Air dan Listrik yang Disediakan Jumlah Laporan Penyediaan Jasa Pelayanan Umum Kantor yang Disediakan	80 Nilai 12 Laporan 12 Laporan	2.23.01.2.08.02 Penyediaan Jasa Komunikasi, Sumber Daya Air dan Listrik	Jumlah Laporan Penyediaan Jasa Komunikasi, Sumber Daya Air dan Listrik yang Disediakan	12 Laporan	Semua Kab/Kota Kota Balikpapan	
							2.23.01.2.08.04 Penyediaan Jasa Pelayanan Umum Kantor	Jumlah Laporan Penyediaan Jasa Pelayanan Umum Kantor yang Disediakan	12 Laporan	Semua Kab/Kota Kota Balikpapan	
				2.23.01.2.09 Pemeliharaan Barang Milik Daerah Penunjang Urusan Pemerintahan Daerah	IKM Layanan Pemeliharaan Barang Milik Daerah Penunjang Urusan Pemerintahan Daerah Jumlah Gedung Kantor dan Bangunan Lainnya yang Dipelihara/Direhabilitasi Jumlah Kendaraan Dinas Operasional atau Lapangan yang Dipelihara dan dibayarkan Pajak dan Perizinannya Jumlah Kendaraan Perorangan Dinas atau Kendaraan Dinas Jabatan yang Dipelihara dan dibayarkan Pajaknya Jumlah Mebel yang Dipelihara Jumlah Peralatan dan Mesin Lainnya yang Dipelihara	77 Nilai 1 Unit 4 Unit 9 Unit 5 Unit 30 Unit	2.23.01.2.09.01 Penyediaan Jasa Pemeliharaan, Biaya Pemeliharaan, dan Pajak Kendaraan Perorangan Dinas atau Kendaraan Dinas Jabatan	Jumlah Kendaraan Perorangan Dinas atau Kendaraan Dinas Jabatan yang Dipelihara dan dibayarkan Pajaknya	9 Unit	Semua Kab/Kota Kota Balikpapan	
							2.23.01.2.09.02 Penyediaan Jasa Pemeliharaan, Biaya Pemeliharaan, Pajak dan Perizinan Kendaraan Dinas Operasional atau Lapangan	Jumlah Kendaraan Dinas Operasional atau Lapangan yang Dipelihara dan dibayarkan Pajak dan Perizinannya	4 Unit	Semua Kab/Kota Kota Balikpapan	
							2.23.01.2.09.05 Pemeliharaan Mebel	Jumlah Mebel yang Dipelihara	5 Unit	Semua Kab/Kota Kota Balikpapan	
							2.23.01.2.09.06 Pemeliharaan Peralatan dan Mesin Lainnya	Jumlah Peralatan dan Mesin Lainnya yang Dipelihara	30 Unit	Semua Kab/Kota Kota Balikpapan	
							2.23.01.2.09.09 Pemeliharaan/Rehabilitasi Gedung Kantor dan Bangunan Lainnya	Jumlah Gedung Kantor dan Bangunan Lainnya yang Dipelihara/Direhabilitasi	1 Unit	Semua Kab/Kota Kota Balikpapan	

No	Program			Kegiatan			Sub Kegiatan				
	Program	Indikator Kinerja		Kegiatan	Indikator Kinerja		Sub Kegiatan	Indikator Kinerja		Lokasi Sub Kegiatan	Ket.
		Hasil Program	Target Capaian		Keluaran Kegiatan	Target Capaian		Keluaran Sub Kegiatan	Target Capaian		
	<b>2.23.02 PROGRAM PEMBINAAN PERPUSTAKAAN</b>	Persentase perpustakaan yang memenuhi standar nasional	5 %	2.23.02.2.01 Pengelolaan Perpustakaan Tingkat Daerah Kabupaten/Kota	Jumlah Bahan Perpustakaan yang Dilakukan Pengelolaan dan Pengembangan untuk Mewujudkan Keberagaman Koleksi Perpustakaan Jumlah Data dan Informasi Perpustakaan, Tenaga Perpustakaan dan Pustakawan Tingkat Daerah Kabupaten/Kota Jumlah Layanan Perpustakaan Elektronik yang Dikembangkan dengan Manajemen Layanan TIK Berbasis ISO20000 (ITSM : Information Technology Service Management ) Jumlah Layanan Perpustakaan Rujukan yang Dikembangkan Tingkat Kabupaten/Kota Melalui Peningkatan Koleksi Jumlah Perpustakaan pada Satuan Pendidikan Dasar dan yang Dilakukan Pembinaan dalam Mewujudkan Standar Nasional Perpustakaan Persentase Peningkatan Kunjungan di Perpustakaan Daerah	2000 Eksemplar  1 Dokumen  1 Layanan  2 Layanan  5 Perpustakaan	2.23.02.2.01.01 Pengembangan dan Pemeliharaan Layanan Perpustakaan Elektronik	Jumlah Layanan Perpustakaan Elektronik yang Dikembangkan dengan Manajemen Layanan TIK Berbasis ISO20000 (ITSM : Information Technology Service Management)	1 Layanan	Kota Balikpapan	
							2.23.02.2.01.04 Pembinaan Perpustakaan pada Satuan Pendidikan Dasar di Seluruh Wilayah Kabupaten/Kota Sesuai dengan Standar Nasional Perpustakaan	Jumlah Perpustakaan pada Satuan Pendidikan Dasar dan yang Dilakukan Pembinaan dalam Mewujudkan Standar Nasional Perpustakaan	5 Perpustakaan	Kota Balikpapan	
							2.23.02.2.01.07 Pengembangan Layanan Perpustakaan Rujukan Tingkat Kabupaten/Kota	Jumlah Layanan Perpustakaan Rujukan yang Dikembangkan Tingkat Kabupaten/Kota Melalui Peningkatan Koleksi	2 Layanan	Kota Balikpapan	
							2.23.02.2.01.09 Pengelolaan dan Pengembangan Bahan Pustaka	Jumlah Bahan Perpustakaan yang Dilakukan Pengelolaan dan Pengembangan untuk Mewujudkan Keberagaman Koleksi Perpustakaan	2000 Eksemplar	Kota Balikpapan	
							2.23.02.2.01.10 Penyusunan Data dan Informasi Perpustakaan, Tenaga Perpustakaan dan Pustakawan Tingkat Daerah Kabupaten/Kota	Jumlah Data dan Informasi Perpustakaan, Tenaga Perpustakaan dan Pustakawan Tingkat Daerah Kabupaten/Kota	1 Dokumen	Kota Balikpapan	
				2.23.02.2.02 Pembudayaan Gemar Membaca Tingkat Daerah Kabupaten/Kota	Jumlah Lokus Pembudayaan Kegemaran Membaca dan Literasi pada Satuan Pendidikan Persentase pemanfaatan koleksi di perpustakaan daerah	4 Lokus  12 %	2.23.02.2.02.01 Sosialisasi Budaya Baca dan Literasi pada Satuan Pendidikan Dasar dan Pendidikan Khusus serta Masyarakat	Jumlah Lokus Pembudayaan Kegemaran Membaca dan Literasi pada Satuan Pendidikan	4 Lokus	Kota Balikpapan	
							2.23.02.2.02.04 Pengembangan Literasi Berbasis Inklusi Sosial	Jumlah Perpustakaan Berbasis Inklusi Sosial di Wilayah Kabupaten/Kota yang Dikembangkan	1 Perpustakaan	Kota Balikpapan	

No	Program			Kegiatan			Sub Kegiatan				
	Program	Indikator Kinerja		Kegiatan	Indikator Kinerja		Sub Kegiatan	Indikator Kinerja		Lokasi Sub Kegiatan	Ket.
		Hasil Program	Target Capaian		Keluaran Kegiatan	Target Capaian		Keluaran Sub Kegiatan	Target Capaian		
<b>2.24 URUSAN PEMERINTAHAN BIDANG KEARSIPAN</b>											
	<b>2.24.02 PROGRAM PENGELOLAAN ARSIP</b>	Persentase arsip yang dikelola	70 %	2.24.02.2.01 Pengelolaan Arsip Dinamis Daerah Kabupaten/Kota	Jumlah Laporan Hasil Pengawasan Arsip 1 Laporan Jumlah Naskah Dinas yang Dilakukan Pemeliharaan dan Penyusutan 100 Berkas Persentase pencipta arsip yang mengelola arsip dinamis 55 %	2.24.02.2.01.02 Pemeliharaan dan Penyusutan Arsip Dinamis	Jumlah Naskah Dinas yang Dilakukan Pemeliharaan dan Penyusutan 100 Berkas	Kota Balikpapan			
						2.24.02.2.01.03 Pengawasan Arsip Dinamis Kewenangan Kabupaten/Kota	Jumlah Laporan Hasil Pengawasan Arsip Dinamis Kewenangan Kabupaten/Kota 1 Laporan	Kota Balikpapan			
				2.24.02.2.02 Pengelolaan Arsip Statis Daerah Kabupaten/Kota	Jumlah Arsip Statis yang Dilakukan Akuisisi, Pengolahan, Preservasi dan Akses Arsip Statis 500 Arsip Presentase arsip statis yang dikelola 80 %	2.24.02.2.02.02 Akuisisi, Pengolahan, Preservasi, dan Akses Arsip Statis	Jumlah Arsip Statis yang Dilakukan Akuisisi, Pengolahan, Preservasi dan Akses Arsip Statis 500 Arsip	Kota Balikpapan			
				2.24.02.2.03 Pengelolaan Simpul Jaringan Informasi Kearsipan Nasional Tingkat Kabupaten/Kota	Jumlah Laporan Hasil Pemberdayaan Kapasitas Unit Kearsipan dan Lembaga Kearsipan Daerah Kabupaten/Kota 1 Laporan Jumlah Layanan Penyediaan Informasi, Akses dan Layanan Kearsipan Tingkat Daerah Kabupaten/Kota Melalui JIKN 50 Pengguna Persentase jumlah arsip yang dimasukkan dalam SIKN/JIKN 100 %	2.24.02.2.03.01 Penyediaan Informasi, Akses dan Layanan Kearsipan Tingkat Daerah Kabupaten/Kota Melalui JIKN	Jumlah Layanan Penyediaan Informasi, Akses dan Layanan Kearsipan Tingkat Daerah Kabupaten/Kota Melalui JIKN 50 Pengguna	Kota Balikpapan			
						2.24.02.2.03.02 Pemberdayaan Kapasitas Unit Kearsipan dan Lembaga Kearsipan Daerah Kabupaten/Kota	Jumlah Laporan Hasil Pemberdayaan Kapasitas Unit Kearsipan dan Lembaga Kearsipan Daerah Kabupaten/Kota 1 Laporan	Kota Balikpapan			
	<b>2.24.03 PROGRAM PERLINDUNGAN DAN PENYELAMATAN ARSIP</b>	Persentase arsip yang dilindungi dan terselamatkan	65 %	2.24.03.2.01 Pemusnahan Arsip Dilingkungan Pemerintah Daerah Kabupaten/Kota yang Memiliki Retensi di Bawah 10 (Sepuluh) Tahun	Jumlah Arsip yang Dilakukan Penilaian, Penetapan dan Pelaksanaan Pemusnahan Arsip yang Memiliki Retensi di Bawah 10 (Sepuluh) Tahun 50 Arsip Presentase pencipta arsip yang melakukan pemusnahan arsip 8 %	2.24.03.2.01.01 Penilaian, Penetapan dan Pelaksanaan Pemusnahan Arsip yang Memiliki Retensi di Bawah 10 (Sepuluh) Tahun	Jumlah Arsip yang Dilakukan Penilaian, Penetapan dan Pelaksanaan Pemusnahan Arsip yang Memiliki Retensi di Bawah 10 (Sepuluh) Tahun 50 Arsip	Kota Balikpapan			
				2.24.03.2.02 Perlindungan dan Penyelamatan Arsip Akibat Bencana yang Berskala Kabupaten/Kota	Jumlah Arsip yang Dilakukan Evakuasi, Identifikasi, Pemulihan dan Penyimpanan Akibat Bencana 50 Arsip Persentase pencipta arsip yang mendapatkan penyuluhan Perlindungan dan Penyelamatan Arsip Akibat Bencana 20 %	2.24.03.2.02.01 Evakuasi dan Identifikasi Arsip Akibat Bencana	Jumlah Arsip yang Dilakukan Evakuasi, Identifikasi, Pemulihan dan Penyimpanan Akibat Bencana 50 Arsip	Kota Balikpapan			
				2.24.03.2.04 Autentikasi Arsip Statis dan Arsip Hasil Alih Media Kabupaten/Kota	Jumlah Daftar Autentisitas Arsip Sesuai Persyaratan Penjaminan Keabsahan Arsip yang Dinilai dan Ditetapkan 20 Arsip Persentase arsip statis dan arsip hasil alih media yang telah diautentikasi 30 %	2.24.03.2.04.01 Penilaian dan Penetapan Autentisitas Arsip Statis Sesuai Persyaratan Penjaminan Keabsahan Arsip	Jumlah Daftar Autentisitas Arsip Sesuai Persyaratan Penjaminan Keabsahan Arsip yang Dinilai dan Ditetapkan 20 Arsip	Kota Balikpapan			

No	Program			Kegiatan			Sub Kegiatan				
	Program	Indikator Kinerja		Kegiatan	Indikator Kinerja		Sub Kegiatan	Indikator Kinerja		Lokasi Sub Kegiatan	Ket.
		Hasil Program	Target Capaian		Keluaran Kegiatan	Target Capaian		Keluaran Sub Kegiatan	Target Capaian		
				2.24.03.2.05 Pencarian Arsip Statis Kabupaten/Kota yang Dinyatakan Hilang	Jumlah Daftar Pencarian Arsip (DPA) yang Dilakukan Penetapan dan Pengumuman Persentase arsip statis yang dinyatakan hilang	5 Arsip 10 %	2.24.03.2.05.03 Penetapan dan Pengumuman Daftar Pencarian Arsip (DPA)	Jumlah Daftar Pencarian Arsip (DPA) yang Dilakukan Penetapan dan Pengumuman	5 Arsip	Kota Balikpapan	
	<b>2.24.04 PROGRAM PERIZINAN PENGGUNAAN ARSIP</b>	Persentase perizinan penggunaan arsip	0 %	2.24.04.2.01 Pelayanan Izin Penggunaan Arsip yang Bersifat Tertutup di Kabupaten/Kota	Jumlah Daftar Arsip Hasil Penyediaan Daftar dan Penetapan Izin Penggunaan Arsip yang Bersifat Tertutup Presentase penerbitan izin penggunaan arsip yang bersifat tertutup	50 Arsip 20 %	2.24.04.2.01.02 Penyediaan Daftar dan Penetapan Izin Penggunaan Arsip yang Bersifat Tertutup	Jumlah Daftar Arsip Hasil Penyediaan Daftar dan Penetapan Izin Penggunaan Arsip yang Bersifat Tertutup	50 Arsip	Kota Balikpapan	
<b>3.25 URUSAN PEMERINTAHAN BIDANG KELAUTAN DAN PERIKANAN</b>											
	<b>3.25.03 PROGRAM PENGELOLAAN PERIKANAN TANGKAP</b>	Jumlah Produksi Perikanan Tangkap	4300 Ton	3.25.03.2.02 Pemberdayaan Nelayan Kecil dalam Daerah Kabupaten/Kota	Jumlah Kelompok Nelayan Kecil yang Difasilitasi Pembentukan dan Pengembangan Kelembagaannya Jumlah Nelayan Kecil yang meningkat kapasitasnya	6 Kelompok 50 Orang	3.25.03.2.02.01 Pengembangan Kapasitas Nelayan Kecil	Jumlah Nelayan Kecil yang Meningkatkan Kapasitasnya	50 Orang	Kota Balikpapan	
							3.25.03.2.02.02 Pelaksanaan Fasilitasi Pembentukan dan Pengembangan Kelembagaan Nelayan Kecil	Jumlah Kelompok Nelayan Kecil yang Difasilitasi Pembentukan dan Pengembangan Kelembagaannya	6 Kelompok	Kota Balikpapan	
				3.25.03.2.03 Pengelolaan dan Penyelenggaraan Tempat Pelelangan Ikan (TPI)	Jumlah Layanan dalam rangka Penyelenggaraan Tempat Pelelangan Ikan (TPI) (layanan)	2 Layanan	3.25.03.2.03.02 Pelayanan Penyelenggaraan Tempat Pelelangan Ikan (TPI)	Jumlah Layanan dalam rangka Penyelenggaraan Tempat Pelelangan Ikan (TPI)	2 Layanan	Kota Balikpapan	
	<b>3.25.04 PROGRAM PENGELOLAAN PERIKANAN BUDIDAYA</b>	Jumlah Produksi Perikanan Budidaya	297 Ton	3.25.04.2.02 Pemberdayaan Pembudi Daya Ikan Kecil	Jumlah Kelompok Pembudi Daya Ikan Kecil yang Mengikuti Pembentukan dan Pengembangan Kelembagaan Jumlah Kelompok Usaha yang Memperoleh Pendampingan, Kemudahan Akses Ilmu Pengetahuan, Teknologi dan Informasi, Serta Penyelenggaraan Pendidikan dan pelatihan	5 Kelompok 2 Kelompok	3.25.04.2.02.02 Pelaksanaan Fasilitasi Pembentukan dan Pengembangan Kelembagaan Pembudi Daya Ikan Kecil	Jumlah Kelompok Pembudi Daya Ikan Kecil yang Mengikuti Pembentukan dan Pengembangan Kelembagaan	5 Kelompok		
							3.25.04.2.02.04 Pemberian Pendampingan, Kemudahan Akses Ilmu Pengetahuan, Teknologi dan Informasi, serta Penyelenggaraan Pendidikan dan Pelatihan	Jumlah Kelompok Usaha yang Memperoleh Pendampingan, Kemudahan Akses Ilmu Pengetahuan, Teknologi dan Informasi, Serta Penyelenggaraan Pendidikan dan Pelatihan	2 Kelompok		



No	Program			Kegiatan			Sub Kegiatan				
	Program	Indikator Kinerja		Kegiatan	Indikator Kinerja		Sub Kegiatan	Indikator Kinerja		Lokasi Sub Kegiatan	Ket.
		Hasil Program	Target Capaian		Keluaran Kegiatan	Target Capaian		Keluaran Sub Kegiatan	Target Capaian		
				3.25.04.2.04 Pengelolaan Pembudidayaan Ikan	Jumlah Data dan Informasi Pembudidayaan Ikan dalam 1 (Satu) Daerah Kabupaten/Kota  Jumlah Pembudidaya yang Memperoleh Pembinaan dan Pemantauan Pembudidayaan Ikan di Darat (  Jumlah Prasarana Pembudidayaan Ikan dalam 1 (Satu) Daerah Kabupaten/Kota  Luas Lahan untuk Pembudidayaan Ikan di Darat yang Direncanakan, Dikembangkan, Dimanfaatkan dan Dilindungi	12 Dokumen  120 Orang  2 Unit  1.8 Ha	3.25.04.2.04.01 Penyediaan Data dan Informasi Pembudidayaan Ikan dalam 1 (Satu) Daerah Kabupaten/Kota	Jumlah Data dan Informasi Pembudidayaan Ikan dalam 1 (Satu) Daerah Kabupaten/Kota	12 Dokumen		
							3.25.04.2.04.02 Penyediaan Prasarana Pembudidayaan Ikan dalam 1 (Satu) Daerah Kabupaten/Kota	Jumlah Prasarana Pembudidayaan Ikan dalam 1 (Satu) Daerah Kabupaten/Kota	2 Unit		
							3.25.04.2.04.06 Perencanaan, Pengembangan, Pemanfaatan dan Perlindungan Lahan untuk Pembudidayaan Ikan di Darat	Luas Lahan untuk Pembudidayaan Ikan di Darat yang Direncanakan, Dikembangkan, Dimanfaatkan dan Dilindungi	1.8 Ha	Kota Balikpapan	
<b>3.26 URUSAN PEMERINTAHAN BIDANG PARIWISATA</b>											
	<b>3.26.02 PROGRAM PENINGKATAN DAYA TARIK DESTINASI PARIWISATA</b>	Persentase Peningkatan Daya Tarik Wisata	3 Persen	3.26.02.2.02 Pengelolaan Kawasan Strategis Pariwisata Kabupaten/Kota	Jumlah Laporan Hasil Pemberdayaan Masyarakat dalam Pengelolaan Kawasan Strategis Pariwisata Kabupaten/Kota  Jumlah Sarana dan Prasarana yang Tersedia dan Terpelihara dalam Pengelolaan Kawasan Strategis Pariwisata Kabupaten/Kota  Tersedianya Dokumen Perencanaan Kawasan Strategis Pariwisata Kabupaten/Kota	19 Laporan  10 Unit  1 Dokumen	3.26.02.2.02.02 Perencanaan Kawasan Strategis Pariwisata Kabupaten/Kota	Tersedianya Dokumen Perencanaan Kawasan Strategis Pariwisata Kabupaten/Kota	1 Dokumen		
							3.26.02.2.02.04 Pengadaan/Pemeliharaan/Rehabilitasi Sarana dan Prasarana dalam Pengelolaan Kawasan Wisata Strategis Pariwisata Kabupaten/Kota	Jumlah Sarana dan Prasarana yang Tersedia dan Terpelihara dalam Pengelolaan Kawasan Strategis Pariwisata Kabupaten/Kota	10 Unit		
							3.26.02.2.02.06 Pemberdayaan Masyarakat dalam Pengelolaan Kawasan Strategis Pariwisata Kabupaten/Kota	Jumlah Laporan Hasil Pemberdayaan Masyarakat dalam Pengelolaan Kawasan Strategis Pariwisata Kabupaten/Kota	19 Laporan		
				3.26.02.2.03 Pengelolaan Destinasi Pariwisata Kabupaten/Kota	Jumlah Laporan Hasil Pemberdayaan Masyarakat dalam Pengelolaan Destinasi Pariwisata Kabupaten/Kota  Jumlah Sarana dan Prasarana Pengelolaan Destinasi Pariwisata Kabupaten/Kota yang Tersedia dan Terpelihara  Prosentase Destinasi Pariwisata yang dikelola	2 Laporan  1 UPTD  6.6 Persen	3.26.02.2.03.04 Pengadaan/Pemeliharaan/Rehabilitasi Sarana dan Prasarana dalam Pengelolaan Destinasi Pariwisata Kabupaten/Kota	Jumlah Sarana dan Prasarana Pengelolaan Destinasi Pariwisata Kabupaten/Kota yang Tersedia dan Terpelihara	1 UPTD		

No	Program			Kegiatan			Sub Kegiatan				
	Program	Indikator Kinerja		Kegiatan	Indikator Kinerja		Sub Kegiatan	Indikator Kinerja		Lokasi Sub Kegiatan	Ket.
		Hasil Program	Target Capaian		Keluaran Kegiatan	Target Capaian		Keluaran Sub Kegiatan	Target Capaian		
							3.26.02.2.03.06 Pemberdayaan Masyarakat dalam Pengelolaan Destinasi Pariwisata Kabupaten/Kota	Jumlah Laporan Hasil Pemberdayaan Masyarakat dalam Pengelolaan Destinasi Pariwisata Kabupaten/Kota	2 Laporan		
			3.26.02.2.04 Penetapan Tanda Daftar Usaha Pariwisata Daerah Kabupaten/Kota	Jumlah Laporan Pengelolaan Investasi Pariwisata	30 Laporan	3.26.02.2.04.03 Pengelolaan Investasi Pariwisata	Jumlah Laporan Pengelolaan Investasi Pariwisata	30 Laporan			
	<b>3.26.03 PROGRAM PEMASARAN PARIWISATA</b>	Prosentase Pertumbuhan Jumlah Kunjungan Pariwisata	20 Persen	3.26.03.2.01 Pemasaran Pariwisata Dalam dan Luar Negeri Daya Tarik, Destinasi dan Kawasan Strategis Pariwisata Kabupaten/Kota	Jumlah Dokumen Hasil Penguatan Promosi Melalui Media Cetak, Elektronik, dan Media Lainnya Baik Dalam dan Luar Negeri	3 Dokumen	3.26.03.2.01.01 Penguatan Promosi Melalui Media Cetak, Elektronik, dan Media Lainnya Baik Dalam dan Luar Negeri	Jumlah Dokumen Hasil Penguatan Promosi Melalui Media Cetak, Elektronik, dan Media Lainnya Baik Dalam dan Luar Negeri	3 Dokumen		
				Jumlah Dokumen Kerja Sama dan Kemitraan Pariwisata Dalam dan Luar Negeri	3 Dokumen						
				Jumlah Laporan Kegiatan Pemasaran Pariwisata Baik Dalam dan Luar Negeri	10 Laporan						
				Rata-rata tinggal wisatawan nusantara	1.7 Hari						
							3.26.03.2.01.02 Fasilitasi Kegiatan Pemasaran Pariwisata Baik Dalam dan Luar Negeri Pariwisata Kabupaten/Kota	Jumlah Laporan Kegiatan Pemasaran Pariwisata Baik Dalam dan Luar Negeri	10 Laporan		
							3.26.03.2.01.04 Peningkatan Kerja Sama dan Kemitraan Pariwisata Dalam dan Luar Negeri	Jumlah Dokumen Kerja Sama dan Kemitraan Pariwisata Dalam dan Luar Negeri	3 Dokumen		
	<b>3.26.04 PROGRAM PENGEMBANGAN EKONOMI KREATIF MELALUI PEMANFAATAN DAN PERLINDUNGAN HAK KEKAYAAN INTELEKTUAL</b>	Persentase Sub sektor ekraf yang terfasilitasi dalam pendaftaran kekayaan intelektualnya	18 Persen	3.26.04.2.01 Penyediaan Prasarana (Zona Kreatif/Ruang Kreatif/Kota Kreatif) sebagai Ruang Berekspresi, Berpromosi dan Berinteraksi bagi Insan Kreatif di Daerah Kabupaten/Kota	Jumlah Sarana dan Prasarana Kota Kreatif yang tersedia	3 Unit	3.26.04.2.01.01 Pengembangan dan Revitalisasi Prasarana Kota Kreatif	Jumlah Penyediaan Sarana dan Prasarana Kota Kreatif	3 Unit		
				3.26.04.2.02 Pengembangan Ekosistem Ekonomi Kreatif	Jumlah Dokumen Hasil Pengembangan Sistem Pemasaran Ekonomi Kreatif	1 Dokumen	3.26.04.2.02.05 Pengembangan Sistem Pemasaran	Jumlah Dokumen Hasil Pengembangan Sistem Pemasaran Ekonomi Kreatif	1 Dokumen		

No	Program		Kegiatan			Sub Kegiatan					
	Program	Indikator Kinerja		Kegiatan	Indikator Kinerja		Sub Kegiatan	Indikator Kinerja		Lokasi Sub Kegiatan	Ket.
		Hasil Program	Target Capaian		Keluaran Kegiatan	Target Capaian		Keluaran Sub Kegiatan	Target Capaian		
	<b>3.26.05 PROGRAM PENGEMBANGAN SUMBER DAYA PARIWISATA DAN EKONOMI KREATIF</b>	Persentase Peningkatan Kapasitas Pelaku Pariwisata dan Ekonomi Kreatif	10 Persen	3.26.05.2.01 Pelaksanaan Peningkatan Kapasitas Sumber Daya Manusia Pariwisata dan Ekonomi Kreatif Tingkat Dasar	Jumlah Orang yang Mengikuti Fasilitasi Sertifikasi Kompetensi bagi Tenaga Kerja Bidang Pariwisata 100 Orang Jumlah Orang yang Mengikuti Peningkatan Peran Serta Masyarakat dalam Pengembangan Kemitraan Pariwisata 100 Orang Jumlah SDM Pariwisata dan Ekonomi Kreatif Tingkat Dasar yang Dikembangkan Kompetensinya 100 Orang	3.26.05.2.01.01 Pengembangan Kompetensi SDM Pariwisata dan Ekonomi Kreatif Tingkat Dasar	Jumlah SDM Pariwisata dan Ekonomi Kreatif Tingkat Dasar yang Dikembangkan Kompetensinya	100 Orang			
						3.26.05.2.01.02 Peningkatan Peran Serta Masyarakat dalam Pengembangan Kemitraan Pariwisata	Jumlah Orang yang Mengikuti Peningkatan Peran Serta Masyarakat dalam Pengembangan Kemitraan Pariwisata	100 Orang			
						3.26.05.2.01.04 Sertifikasi Kompetensi bagi Tenaga Kerja Bidang Pariwisata	Jumlah Orang yang Mengikuti Fasilitasi Sertifikasi Kompetensi bagi Tenaga Kerja Bidang Pariwisata	100 Orang			
<b>3.27 URUSAN PEMERINTAHAN BIDANG PERTANIAN</b>											
	<b>3.27.02 PROGRAM PENYEDIAAN DAN PENGEMBANGAN SARANA PERTANIAN</b>	Persentase Sarana Pertanian yang tersedia	20 Persen	3.27.02.2.01 Pengawasan Penggunaan Sarana Pertanian	Jumlah Pendampingan Penggunaan Sarana Pendukung Pertanian (laporan) 3 Laporan Jumlah Pengawasan Penggunaan Sarana Pendukung Pertanian Sesuai dengan Komoditas, Teknologi dan Spesifik Lokasi (laporan) 3 Laporan	3.27.02.2.01.01 Pengawasan Penggunaan Sarana Pendukung Pertanian Sesuai dengan Komoditas, Teknologi dan Spesifik Lokasi	Jumlah Pengawasan Penggunaan Sarana Pendukung Pertanian Sesuai dengan Komoditas, Teknologi dan Spesifik Lokasi	3 Laporan			
						3.27.02.2.01.02 Pendampingan Penggunaan Sarana Pendukung Pertanian	Jumlah Pendampingan Penggunaan Sarana Pendukung Pertanian	3 Laporan			
				3.27.02.2.03 Peningkatan Mutu dan Peredaran Benih/Bibit Ternak dan Tanaman Pakan Ternak serta Pakan dalam Daerah Kabupaten/Kota	Jumlah Pengawasan Mutu Benih/Bibit Ternak, Bahan Pakan/Pakan/Tanaman Skala Kecil (laporan) 2 Laporan	3.27.02.2.03.01 Pengawasan Mutu Benih/Bibit Ternak, Bahan Pakan/Pakan/Tanaman Skala Kecil	Jumlah Pengawasan Mutu Benih/Bibit Ternak, Bahan Pakan/Pakan/Tanaman Skala Kecil	2 Laporan	Kota Balikpapan		
	<b>3.27.03 PROGRAM PENYEDIAAN DAN PENGEMBANGAN PRASARANA PERTANIAN</b>	Persentase Prasarana Pertanian yang tersedia	75 Persen	3.27.03.2.01 Pengembangan Prasarana Pertanian	Lahan Pertanian Pangan Berkelanjutan/LP2B, Kawasan Pertanian Pangan Berkelanjutan/KP2B dan Lahan Cadangan Pertanian Pangan Berkelanjutan/LCP2B yang Dikelola (dokumen) 1 Dokumen	3.27.03.2.01.01 Pengelolaan Lahan Pertanian Pangan Berkelanjutan/LP2B, Kawasan Pertanian Pangan Berkelanjutan/KP2B dan Lahan Cadangan Pertanian Pangan Berkelanjutan/LCP2B	Lahan Pertanian Pangan Berkelanjutan/LP2B, Kawasan Pertanian Pangan Berkelanjutan/KP2B dan Lahan Cadangan Pertanian Pangan Berkelanjutan/LCP2B yang Dikelola	1 Dokumen			
				3.27.03.2.02 Pembangunan Prasarana Pertanian	Jumlah Balai Penyuluh di Kecamatan serta Sarana Pendukungnya yang Dibangun, Direhabilitasi dan Dipelihara (unit) 1 Unit Jumlah Rumah Potong Hewan yang Dibangun, Direhabilitasi dan Dipelihara (unit) 1 Unit	3.27.03.2.02.07 Pembangunan, Rehabilitasi dan Pemeliharaan Rumah Potong Hewan	Jumlah Rumah Potong Hewan yang Dibangun, Direhabilitasi dan Dipelihara	1 Unit	Kota Balikpapan		

No	Program			Kegiatan			Sub Kegiatan				
	Program	Indikator Kinerja		Kegiatan	Indikator Kinerja		Sub Kegiatan	Indikator Kinerja		Lokasi Sub Kegiatan	Ket.
		Hasil Program	Target Capaian		Keluaran Kegiatan	Target Capaian		Keluaran Sub Kegiatan	Target Capaian		
							3.27.03.2.02.08 Pembangunan, Rehabilitasi dan Pemeliharaan Balai Penyuluh di Kecamatan serta Sarana Pendukungnya	Jumlah Balai Penyuluh di Kecamatan serta Sarana Pendukungnya yang Dibangun, Direhabilitasi dan Dipelihara	1 Unit	Kota Balikpapan	
	<b>3.27.04 PROGRAM PENGENDALIAN KESEHATAN HEWAN DAN KESEHATAN MASYARAKAT VETERINER</b>	Persentase Kesehatan Hewan dan kesehatan masyarakat veteriner yang terlayani	70 Persen	3.27.04.2.01 Penjaminan Kesehatan Hewan, Penutupan dan Pembukaan Daerah Wabah Penyakit Hewan Menular Dalam daerah Kabupaten/Kota	Jumlah Wilayah Pengendalian dan Penanggulangan Penyakit Hewan dan Zoonosis (laporan)	4 Laporan	3.27.04.2.01.01 Pengendalian dan Penanggulangan Penyakit Hewan dan Zoonosis	Jumlah Wilayah Pengendalian dan Penanggulangan Penyakit Hewan dan Zoonosis	4 Laporan	Kota Balikpapan	
				3.27.04.2.04 Penerapan dan Pengawasan Persyaratan Teknis Kesehatan Masyarakat Veteriner	Jumlah Pengawasan Peredaran Hewan dan Produk Hewan (laporan)	4 Laporan	3.27.04.2.04.02 Pengawasan Peredaran Hewan dan Produk Hewan	Jumlah Pengawasan Peredaran Hewan dan Produk Hewan	4 Laporan	Kota Balikpapan	
	<b>3.27.07 PROGRAM PENYULUHAN PERTANIAN</b>	Persentase Peningkatan Kelas kelompok tani	45 Persen	3.27.07.2.01 Pelaksanaan Penyuluhan Pertanian	Jumlah Kelembagaan Petani di Kecamatan dan Desa yang Ditingkatkan Kapasitasnya (unit)	6 Unit	3.27.07.2.01.02 Pengembangan Kapasitas Kelembagaan Petani di Kecamatan dan Desa	Jumlah Kelembagaan Petani di Kecamatan dan Desa yang Ditingkatkan Kapasitasnya	6 Unit		
					Jumlah Sarana dan Prasarana Penyuluhan Pertanian (unit)	2 Unit	3.27.07.2.01.03 Penyediaan dan Pemanfaatan Sarana dan Prasarana Penyuluhan Pertanian	Jumlah Sarana dan Prasarana Penyuluhan Pertanian	2 Unit		
<b>3.30 URUSAN PEMERINTAHAN BIDANG PERDAGANGAN</b>											
	<b>3.30.01 PROGRAM PENUNJANG URUSAN PEMERINTAHAN DAERAH KABUPATEN/KOTA</b>			3.30.01.2.01 Perencanaan, Penganggaran, dan Evaluasi Kinerja Perangkat Daerah			3.30.01.2.01.01 Penyusunan Dokumen Perencanaan Perangkat Daerah	Jumlah Dokumen Perencanaan Perangkat Daerah	1 Dokumen	Kota Balikpapan	
							3.30.01.2.01.02 Koordinasi dan Penyusunan Dokumen RKA-SKPD	Jumlah Dokumen RKA-SKPD dan Laporan Hasil Koordinasi Penyusunan Dokumen RKA-SKPD	1 Dokumen	Kota Balikpapan	
							3.30.01.2.01.03 Koordinasi dan Penyusunan Dokumen Perubahan RKA-SKPD	Jumlah Dokumen Perubahan RKA-SKPD dan Laporan Hasil Koordinasi Penyusunan Dokumen Perubahan RKA-SKPD	1 Dokumen	Kota Balikpapan	
							3.30.01.2.01.05 Koordinasi dan Penyusunan Perubahan DPA- SKPD	Jumlah Dokumen Perubahan DPA-SKPD dan Laporan Hasil Koordinasi Penyusunan Dokumen Perubahan DPA-SKPD	1 Dokumen	Kota Balikpapan	
							3.30.01.2.01.06 Koordinasi dan Penyusunan Laporan Capaian Kinerja dan Ikhtisar Realisasi Kinerja SKPD	Jumlah Laporan Capaian Kinerja dan Ikhtisar Realisasi Kinerja SKPD dan Laporan Hasil Koordinasi Penyusunan Laporan Capaian Kinerja dan Ikhtisar Realisasi Kinerja SKPD	1 Laporan	Kota Balikpapan	

No	Program			Kegiatan			Sub Kegiatan				
	Program	Indikator Kinerja		Kegiatan	Indikator Kinerja		Sub Kegiatan	Indikator Kinerja		Lokasi Sub Kegiatan	Ket.
		Hasil Program	Target Capaian		Keluaran Kegiatan	Target Capaian		Keluaran Sub Kegiatan	Target Capaian		
							3.30.01.2.01.07 Evaluasi Kinerja Perangkat Daerah	Jumlah Laporan Evaluasi Kinerja Perangkat Daerah	2 Laporan	Kota Balikpapan	
			3.30.01.2.02 Administrasi Keuangan Perangkat Daerah	Jumlah orang yang menerima gaji dan tunjangan ASN	66 orang/bulan		3.30.01.2.02.01 Penyediaan Gaji dan Tunjangan ASN	Jumlah orang yang menerima Gaji dan Tunjangan ASN	66 orang/bulan	Semua Kab/Kota Kota Balikpapan	
							3.30.01.2.02.02 Penyediaan Administrasi Pelaksanaan Tugas ASN	Jumlah Dokumen Hasil Penyediaan Administrasi Pelaksanaan Tugas ASN	1 Dokumen	Kota Balikpapan	
							3.30.01.2.02.03 Pelaksanaan Penatausahaan dan Pengujian/Verifikasi Keuangan SKPD	Jumlah Dokumen Penatausahaan dan Pengujian/Verifikasi Keuangan SKPD	12 Dokumen	Kota Balikpapan	
							3.30.01.2.02.04 Koordinasi dan Pelaksanaan Akuntansi SKPD	Jumlah Dokumen Koordinasi dan Pelaksanaan Akuntansi SKPD	4 Dokumen	Kota Balikpapan	
							3.30.01.2.02.05 Koordinasi dan Penyusunan Laporan Keuangan Akhir Tahun SKPD	Jumlah Laporan Keuangan Akhir Tahun SKPD dan Laporan Hasil Koordinasi Penyusunan Laporan Keuangan Akhir Tahun SKPD	1 Laporan	Kota Balikpapan	
							3.30.01.2.02.06 Pengelolaan dan Penyiapan Bahan Tanggapan Pemeriksaan	Jumlah Dokumen Bahan Tanggapan Pemeriksaan dan Tindak Lanjut Pemeriksaan	2 Dokumen	Kota Balikpapan	
							3.30.01.2.02.07 Koordinasi dan Penyusunan Laporan Keuangan Bulanan/ Triwulanan/ Semesteran SKPD	Jumlah Laporan Keuangan Bulanan/ Triwulanan/ Semesteran SKPD dan Laporan Koordinasi Penyusunan Laporan Keuangan Bulanan/Triwulanan/Semesteran SKPD	24 Laporan	Kota Balikpapan	
							3.30.01.2.02.08 Penyusunan Pelaporan dan Analisis Prognosis Realisasi Anggaran	Jumlah Dokumen Pelaporan dan Analisis Prognosis Realisasi Anggaran	13 Dokumen	Kota Balikpapan	
			3.30.01.2.03 Administrasi Barang Milik Daerah pada Perangkat Daerah	Jumlah dokumen pengamanan Barang milik daerah SKPD	72 Nilai		3.30.01.2.03.01 Penyusunan Perencanaan Kebutuhan Barang Milik Daerah SKPD	Jumlah Rencana Kebutuhan Barang Milik Daerah SKPD	2 Dokumen	Kota Balikpapan	
							3.30.01.2.03.02 Pengamanan Barang Milik Daerah SKPD	Jumlah Dokumen Pengamanan Barang Milik Daerah SKPD	1 Dokumen	Kota Balikpapan	
							3.30.01.2.03.03 Koordinasi dan Penilaian Barang Milik Daerah SKPD	Jumlah Laporan Hasil Penilaian Barang Milik Daerah dan Hasil Koordinasi Penilaian Barang Milik Daerah SKPD	1 Laporan	Kota Balikpapan	
							3.30.01.2.03.04 Pembinaan, Pengawasan, dan Pengendalian Barang Milik Daerah pada SKPD	Jumlah Laporan Hasil Pembinaan, Pengawasan, dan Pengendalian Barang Milik Daerah pada SKPD	14 Laporan	Kota Balikpapan	
							3.30.01.2.03.05 Rekonsiliasi dan Penyusunan Laporan Barang Milik Daerah pada SKPD	Jumlah Laporan Rekonsiliasi dan Penyusunan Laporan Barang Milik Daerah pada SKPD	2 Laporan	Kota Balikpapan	

No	Program			Kegiatan			Sub Kegiatan				
	Program	Indikator Kinerja		Kegiatan	Indikator Kinerja		Sub Kegiatan	Indikator Kinerja		Lokasi Sub Kegiatan	Ket.
		Hasil Program	Target Capaian		Keluaran Kegiatan	Target Capaian		Keluaran Sub Kegiatan	Target Capaian		
							3.30.01.2.03.06 Penatausahaan Barang Milik Daerah pada SKPD	Jumlah Laporan Penatausahaan Barang Milik Daerah	2 Laporan pada SKPD	Kota Balikpapan	
							3.30.01.2.03.07 Pemanfaatan Barang Milik Daerah SKPD	Jumlah Dokumen Hasil Pemanfaatan Barang Milik Daerah	1 Dokumen SKPD	Kota Balikpapan	
			3.30.01.2.05 Administrasi Kepegawaian Perangkat Daerah	Jumlah unit peningkatan sarana dan prasarana disiplin pegawai	1 unit		3.30.01.2.05.01 Peningkatan Sarana dan Prasarana Disiplin Pegawai	Jumlah unit peningkatan sarana dan prasarana disiplin pegawai	1 unit	Semua Kab/Kota Kota Balikpapan	
							3.30.01.2.05.02 Pengadaan Pakaian Dinas beserta Atribut Kelengkapannya	Jumlah paket Pakaian dinas beserta atribut kelengkapan	1 paket	Semua Kab/Kota Kota Balikpapan	
							3.30.01.2.05.03 Pendataan dan Pengolahan Administrasi Kepegawaian	Jumlah Dokumen Pendataan dan Pengolahan Administrasi Kepegawaian	1 Dokumen	Kota Balikpapan	
							3.30.01.2.05.04 Koordinasi dan Pelaksanaan Sistem Informasi Kepegawaian	Jumlah Dokumen Hasil Koordinasi dan Pelaksanaan Sistem Informasi Kepegawaian	1 Dokumen	Kota Balikpapan	
							3.30.01.2.05.05 Monitoring, Evaluasi, dan Penilaian Kinerja Pegawai	Jumlah Dokumen Monitoring, Evaluasi, dan Penilaian Kinerja Pegawai	1 Dokumen	Kota Balikpapan	
							3.30.01.2.05.09 Pendidikan dan Pelatihan Pegawai Berdasarkan Tugas dan Fungsi	Jumlah Pegawai Berdasarkan Tugas dan Fungsi yang Mengikuti Pendidikan dan Pelatihan	0 Orang	Kota Balikpapan	
							3.30.01.2.05.11 Bimbingan Teknis Implementasi Peraturan Perundang-Undangan	Jumlah Orang yang Mengikuti Bimbingan Teknis Implementasi Peraturan Perundang-Undangan	0 Orang	Semua Kab/Kota Kota Balikpapan	
			3.30.01.2.06 Administrasi Umum Perangkat Daerah	Jumlah jenis layanan administrasi umum Perangkat Daerah	10 jenis		3.30.01.2.06.01 Penyediaan Komponen Instalasi Listrik/Penerangan Bangunan Kantor	Jumlah paket komponen instalasi listrik/penerangan bangunan kantor yang disediakan	1 paket	Semua Kab/Kota Kota Balikpapan	
							3.30.01.2.06.02 Penyediaan Peralatan dan Perlengkapan Kantor	Jumlah paket peralatan dan perlengkapan kantor yang disediakan	4 paket	Semua Kab/Kota Kota Balikpapan	
							3.30.01.2.06.03 Penyediaan Peralatan Rumah Tangga	Jumlah Paket Peralatan Rumah Tangga yang Disediakan	0 Paket	Kota Balikpapan	
							3.30.01.2.06.04 Penyediaan Bahan Logistik Kantor	Jumlah paket bahan logistik kantor yang disediakan	6 paket	Semua Kab/Kota Kota Balikpapan	

No	Program			Kegiatan			Sub Kegiatan				
	Program	Indikator Kinerja		Kegiatan	Indikator Kinerja		Sub Kegiatan	Indikator Kinerja		Lokasi Sub Kegiatan	Ket.
		Hasil Program	Target Capaian		Keluaran Kegiatan	Target Capaian		Keluaran Sub Kegiatan	Target Capaian		
							3.30.01.2.06.05 Penyediaan Barang Cetak dan Penggandaan	Jumlah paket barang cetakan dan penggandaan yang disediakan	3 paket	Semua Kab/Kota Kota Balikpapan	
							3.30.01.2.06.06 Penyediaan Bahan Bacaan dan Peraturan Perundang-undangan	Jumlah dokumen bahan bacaan dan peraturan perundang-undangan yang disediakan	1 Dokumen	Semua Kab/Kota Kota Balikpapan	
							3.30.01.2.06.08 Fasilitasi Kunjungan Tamu	Jumlah Laporan Fasilitasi kunjungan tamu	1 laporan	Semua Kab/Kota Kota Balikpapan	
							3.30.01.2.06.09 Penyelenggaraan Rapat Koordinasi dan Konsultasi SKPD	Jumlah laporan penyelenggaraan Rapat Koordinasi dan konsultasi SKPD	30 laporan	Semua Kab/Kota Kota Balikpapan	
							3.30.01.2.06.10 Penatausahaan Arsip Dinamis pada SKPD	Jumlah Dokumen Penatausahaan Arsip Dinamis pada SKPD	1 Dokumen	Kota Balikpapan	
							3.30.01.2.06.11 Dukungan Pelaksanaan Sistem Pemerintahan Berbasis Elektronik pada SKPD	Jumlah Dokumen Dukungan Pelaksanaan Sistem Pemerintahan Berbasis Elektronik pada SKPD	1 Dokumen	Kota Balikpapan	
			3.30.01.2.07 Pengadaan Barang Milik Daerah Penunjang Urusan Pemerintah Daerah	Jumlah jenis pengadaan layanan BMD	72 nilai		3.30.01.2.07.01 Pengadaan Kendaraan Perorangan Dinas atau Kendaraan Dinas Jabatan	Jumlah Unit Kendaraan Perorangan Dinas atau Kendaraan Dinas Jabatan yang Disediakan	0 Unit	Kota Balikpapan	
							3.30.01.2.07.02 Pengadaan Kendaraan Dinas Operasional atau Lapangan	Jumlah unit kendaraan dinas operasional atau lapangan yang disediakan	4 unit	Kota Balikpapan	
							3.30.01.2.07.05 Pengadaan Mebel	Jumlah paket mebel yang disediakan	8 unit	Semua Kab/Kota Kota Balikpapan	
							3.30.01.2.07.06 Pengadaan Peralatan dan Mesin Lainnya	Jumlah Unit Peralatan dan Mesin Lainnya yang Disediakan	0 Unit	Kota Balikpapan	
							3.30.01.2.07.07 Pengadaan Aset Tetap Lainnya				
							3.30.01.2.07.08 Pengadaan Aset Tak Berwujud	Jumlah unit aset tak berwujud yang disediakan	1 unit	Kota Balikpapan	
							3.30.01.2.07.11 Pengadaan Sarana dan Prasarana Pendukung Gedung Kantor atau Bangunan Lainnya	Jumlah unit sarana dan prasarana pendukung gedung kantor atau bangunan lainnya yang disediakan	2 unit	Kota Balikpapan	

No	Program			Kegiatan			Sub Kegiatan				
	Program	Indikator Kinerja		Kegiatan	Indikator Kinerja		Sub Kegiatan	Indikator Kinerja		Lokasi Sub Kegiatan	Ket.
		Hasil Program	Target Capaian		Keluaran Kegiatan	Target Capaian		Keluaran Sub Kegiatan	Target Capaian		
				3.30.01.2.08 Penyediaan Jasa Penunjang Urusan Pemerintahan Daerah	Jumlah jenis layanan jasa penunjang	82 nilai	3.30.01.2.08.01 Penyediaan Jasa Surat Menyurat	Jumlah laporan penyediaan jasa surat menyurat	1 laporan	Semua Kab/Kota Kota Balikpapan	
							3.30.01.2.08.02 Penyediaan Jasa Komunikasi, Sumber Daya Air dan Listrik	Jumlah laporan penyediaan jasa komunikasi, sumber daya air dan listrik yang disediakan	1 laporan	Semua Kab/Kota Kota Balikpapan	
							3.30.01.2.08.04 Penyediaan Jasa Pelayanan Umum Kantor	Jumlah laporan penyediaan jasa pelayanan umum kantor yang disediakan	2 laporan	Semua Kab/Kota Kota Balikpapan	
				3.30.01.2.09 Pemeliharaan Barang Milik Daerah Penunjang Urusan Pemerintahan Daerah	IKM Layanan Pemeliharaan Barang Milik Daerah Penunjang Urusan Pemerintahan Daerah	72 nilai	3.30.01.2.09.01 Penyediaan Jasa Pemeliharaan, Biaya Pemeliharaan, dan Pajak Kendaraan Perorangan Dinas atau Kendaraan Dinas Jabatan	Jumlah kendaraan perorangan dinas atau kendaraan dinas jabatan yang dipelihara dan dibayarkan pajaknya	23 unit	Semua Kab/Kota Kota Balikpapan	
							3.30.01.2.09.02 Penyediaan Jasa Pemeliharaan, Biaya Pemeliharaan, Pajak dan Perizinan Kendaraan Dinas Operasional atau Lapangan	Jumlah kendaraan dinas Operasional dan Lapangan yang dipelihara dan dibayarkan pajak dan perizinannya	9 unit	Semua Kab/Kota Kota Balikpapan	
							3.30.01.2.09.05 Pemeliharaan Mebel	Jumlah mebel yang dipelihara	10 unit	Semua Kab/Kota Kota Balikpapan	
							3.30.01.2.09.06 Pemeliharaan Peralatan dan Mesin Lainnya	Jumlah peralatan dan mesin lainnya yang dipelihara	137 unit	Semua Kab/Kota Kota Balikpapan	
							3.30.01.2.09.09 Pemeliharaan/Rehabilitasi Gedung Kantor dan Bangunan Lainnya	Jumlah gedung kantor dan bangunan lainnya yang dipelihara/direhabilitasi	6 unit	Semua Kab/Kota Kota Balikpapan	
							3.30.01.2.09.10 Pemeliharaan/Rehabilitasi Sarana dan Prasarana Gedung Kantor atau Bangunan Lainnya	Jumlah sarana dan prasarana gedung kantor atau bangunan lainnya yang dipelihara/direhabilitasi	2 unit	Semua Kab/Kota Kota Balikpapan	
	<b>3.30.02 PROGRAM PERIZINAN DAN PENDAFTARAN PERUSAHAAN</b>	persentase pelaku usaha yang telah diverifikasi dan memperoleh rekomendasi	60 %	3.30.02.2.01 Penerbitan Izin Pengelolaan Pasar Rakyat, Pusat Perbelanjaan, dan Izin Usaha Toko Swalayan	Jumlah rekomendasi pemenuhan komitmen perolehan perijinan Pasar Rakyat, Pusat Perbelanjaan dan toko swalayan melalui sistem Pelayanan perijinan berusaha terintegrasi secara elektronik	10 dokumen	3.30.02.2.01.01 Fasilitasi Pemenuhan Komitmen Perolehan Perizinan Pasar Rakyat, Pusat Perbelanjaan, dan Toko Swalayan Melalui Sistem Pelayanan Perizinan Berusaha Terintegrasi Secara Elektronik	Jumlah Rekomendasi Pemenuhan Komitmen Perolehan Perizinan Pasar Rakyat, Pusat Perbelanjaan, dan Toko Swalayan Melalui Sistem Pelayanan Perizinan Berusaha Terintegrasi Secara Elektronik	10 Dokumen	Kota Balikpapan	
				3.30.02.2.02 Penerbitan Tanda Daftar Gudang	Jumlah dokumen tanda daftar gudang	3 dokumen	3.30.02.2.02.01 Fasilitasi Penerbitan Tanda Daftar Gudang	Jumlah Dokumen Tanda Daftar Gudang	3 Dokumen	Kota Balikpapan	



No	Program		Kegiatan			Sub Kegiatan					
	Program	Indikator Kinerja		Kegiatan	Indikator Kinerja		Sub Kegiatan	Indikator Kinerja		Lokasi Sub Kegiatan	Ket.
		Hasil Program	Target Capaian		Keluaran Kegiatan	Target Capaian		Keluaran Sub Kegiatan	Target Capaian		
				3.30.02.2.05 Penerbitan Surat Izin Usaha Perdagangan Minuman Beralkohol Golongan B dan C untuk Pengecer dan Penjual Langsung Minum di Tempat	Jumlah surat ijin usaha perdagangan untuk pengecer dan penjual langsung Minuman beralkohol Golongan B dan C yang diterbitkan melalui sistem Pelayanan Perijinan Berusaha Terintegrasi secara elektronik	100 %	3.30.02.2.05.01 Fasilitas Penerbitan Surat Izin Usaha Perdagangan Minuman Beralkohol Golongan B dan C	Jumlah Surat Izin Usaha Perdagangan untuk Pengecer dan Penjual Langsung Minuman Beralkohol Golongan B dan C yang Diterbitkan Melalui Sistem Pelayanan Perizinan Berusaha Terintegrasi Secara Elektronik	5 Dokumen	Semua Kab/Kota	
				3.30.02.2.07 Penerbitan Surat Keterangan Asal (bagi Daerah Kabupaten/Kota yang Telah Ditetapkan sebagai Instansi Penerbit Surat Keterangan Asal)	Jumlah SKA yang terbit sesuai ketentuan persentase penerbitan SKA yang tepat waktu	5367 dokumen 100 %	3.30.02.2.07.01 Koordinasi dan Sinkronisasi Layanan Penerbitan SKA				
	<b>3.30.03 PROGRAM PENINGKATAN SARANA DISTRIBUSI PERDAGANGAN</b>	Persentase sarana distribusi perdagangan yang terkelola	80 %	3.30.03.2.01 Pembangunan dan Pengelolaan Sarana Distribusi Perdagangan	Jumlah fasilitasi pengelolaan sarana distribusi perdagangan Jumlah fasilitasi pengelolaan sarana distribusi perdagangan Jumlah fasilitasi Pengelolaan sarana distribusi perdagangan Jumlah fasilitasi Pengelolaan sarana distribusi perdagangan Jumlah fasilitasi Pengelolaan sarana distribusi perdagangan Jumlah sarana distribusi perdagangan Persentase pengembangan dan pengelolaan sarana distribusi perdagangan di wilayah kerjanya	1 unit 12 unit 2 unit 3 unit 6 unit 2 unit 66 %	3.30.03.2.01.01 Penyediaan Sarana Distribusi Perdagangan	Jumlah sarana distribusi perdagangan yang dikelola	2 unit	Semua Kab/Kota	
							3.30.03.2.01.02 Fasilitas Pengelolaan Sarana Distribusi Perdagangan	Jumlah Fasilitas Pengelolaan Sarana Distribusi Perdagangan Jumlah Fasilitas Pengelolaan Sarana Distribusi Perdagangan Jumlah Fasilitas Pengelolaan Sarana Distribusi Perdagangan Jumlah Fasilitas Pengelolaan Sarana Distribusi Perdagangan	1 Unit 2 Unit 4 Unit 5 Unit	Semua Kab/Kota Kota Balikpapan	
				3.30.03.2.02 Pembinaan Terhadap Pengelola Sarana Distribusi Perdagangan Masyarakat di Wilayah Kerjanya	Jumlah dokumen hasil pembinaan dan pengendalian kepada pengelola sarana distribusi perdagangan Persentase pengelola sarana distribusi perdagangan yang dikendalikan	6 dokumen 100 %	3.30.03.2.02.01 Pembinaan dan Pengendalian Pengelola Sarana Distribusi Perdagangan	Jumlah Dokumen Hasil Pembinaan dan Pengendalian kepada Pengelola Sarana Distribusi Perdagangan	4 Dokumen	Kota Balikpapan	

No	Program			Kegiatan			Sub Kegiatan				
	Program	Indikator Kinerja		Kegiatan	Indikator Kinerja		Sub Kegiatan	Indikator Kinerja		Lokasi Sub Kegiatan	Ket.
		Hasil Program	Target Capaian		Keluaran Kegiatan	Target Capaian		Keluaran Sub Kegiatan	Target Capaian		
							3.30.03.2.02.02 Pemberdayaan Pengelola Sarana Distribusi Perdagangan	Jumlah dokumen hasil pembinaan dan pengendalian sarana distribusi perdagangan	2 dokumen		
	<b>3.30.04 PROGRAM STABILISASI HARGA BARANG KEBUTUHAN POKOK DAN BARANG PENTING</b>	persentase penurunan koefisien variasi harga antar waktu 5,6 %	3.30.04.2.01 Menjamin Ketersediaan Barang Kebutuhan Pokok dan Barang Penting di Tingkat Daerah Kabupaten/ Kota	Jumlah laporan koordinasi dan sinkronisasi ketersediaan barang kebutuhan pokok dan barang penting di tingkat agen dan pasar rakyat	12 dokumen		3.30.04.2.01.01 Koordinasi dan Sinkronisasi Ketersediaan Barang Kebutuhan Pokok dan Barang Penting di Tingkat Agen dan Pasar Rakyat	Jumlah Laporan Koordinasi dan Sinkronisasi Ketersediaan Barang Kebutuhan Pokok dan Barang Penting di Tingkat Agen dan Pasar Rakyat	12 Dokumen	Semua Kab/Kota	
							3.30.04.2.01.02 Koordinasi dan Sinkronisasi Peningkatan Aksesibilitas Barang Kebutuhan Pokok dan Barang Penting di Tingkat Agen dan Pasar Rakyat	Jumlah Laporan Koordinasi dan Sinkronisasi Peningkatan Aksesibilitas Barang Kebutuhan Pokok dan Barang Penting di Tingkat Agen dan Pasar Rakyat	12 Laporan	Semua Kab/Kota	
							3.30.04.2.01.03 Pengendalian Ketersediaan Barang Kebutuhan Pokok dan Barang Penting di Tingkat Agen dan Pasar Rakyat	Jumlah Laporan Pengendalian Ketersediaan Barang Kebutuhan Pokok dan Barang Penting di Tingkat Agen dan Pasar Rakyat	12 Laporan	Semua Kab/Kota	
			3.30.04.2.02 Pengendalian Harga, dan Stok Barang Kebutuhan Pokok dan Barang Penting di Tingkat Pasar Kabupaten/Kota	Jumlah laporan Pemantauan harga dan stok barang kebutuhan pokok dan barang penting pada Pelaku Usaha distribusi barang dalam 1 (satu)Kab/Kota	12 laporan		3.30.04.2.02.01 Pemantauan Harga dan Stok Barang Kebutuhan Pokok dan Barang Penting pada Pelaku Usaha Distribusi Barang dalam 1 (Satu) Kabupaten/Kota	Jumlah Laporan Pemantauan Harga dan Stok Barang Kebutuhan Pokok dan Barang Penting pada Pelaku Usaha Distribusi Barang dalam 1 (Satu) Kabupaten/Kota	12 Laporan	Kota Balikpapan	
							3.30.04.2.02.03 Pelaksanaan Operasi Pasar Reguler dan Pasar Khusus yang Berdampak dalam 1 (Satu) Kabupaten/Kota	Jumlah laporan pelaksanaan operasi pasar reguler dan operasi pasar khusus yang berdampak dalam 1 (satu) Kab/Kota	4 laporan	Semua Kab/Kota	
			3.30.04.2.03 Pengawasan Pupuk dan Pestisida Bersubsidi di Tingkat Daerah Kabupaten/Kota	persentase pupuk bersubsidi yang tersalurkan	28 %		3.30.04.2.03.01 Pemeriksaan Kelengkapan Legalitas Dokumen Perizinan	Jumlah Dokumen Kelengkapan Legalitas Dokumen Perizinan	1 Dokumen	Kota Balikpapan	
							3.30.04.2.03.02 Pengawasan Pengadaan Pupuk dan Pestisida Bersubsidi	Jumlah laporan pengawasan pupuk dan pestisida bersubsidi	12 laporan	Semua Kab/Kota	
							3.30.04.2.03.03 Pengawasan Penyaluran dan Penggunaan Pupuk dan Pestisida Bersubsidi				

No	Program			Kegiatan			Sub Kegiatan				
	Program	Indikator Kinerja		Kegiatan	Indikator Kinerja		Sub Kegiatan	Indikator Kinerja		Lokasi Sub Kegiatan	Ket.
		Hasil Program	Target Capaian		Keluaran Kegiatan	Target Capaian		Keluaran Sub Kegiatan	Target Capaian		
	<b>3.30.05 PROGRAM PENGEMBANGAN EKSPOR</b>	Nilai ekspor bersih non migas	1350 juta dollar	3.30.05.2.01 Penyelenggaraan Promosi Dagang Melalui Pameran Dagang dan Misi Dagang bagi Produk Ekspor Unggulan yang Terdapat pada 1 (Satu) Daerah Kabupaten/Kota	Jumlah pelaku usaha Produk ekspor unggulan yang dibina Jumlah pelaku usaha yang difasilitasi dalam misi dagang Produk Ekspor Unggulan	2 pelaku usaha 2 pelaku usaha	3.30.05.2.01.01 Pembinaan dan Pengembangan Usaha Produk Ekspor Unggulan Kabupaten/Kota	Jumlah pelaku usaha Produk ekspor unggulan yang dibina	4 pelaku usaha	Kota Balikpapan	
							3.30.05.2.01.02 Pameran Dagang Nasional	Jumlah Pelaku Usaha yang Difasilitasi dalam Pameran Dagang	2 Pelaku Usaha		
							3.30.05.2.01.03 Pameran Dagang Lokal	Jumlah Pelaku Usaha yang Difasilitasi dalam Pameran Dagang Lokal	2 Pelaku Usaha		
							3.30.05.2.01.04 Misi Dagang bagi Produk Ekspor Unggulan	Jumlah pelaku usaha yang difasilitasi dalam Misi Dagang Produk ekspor unggulan	2 pelaku usaha	Kota Balikpapan	
							3.30.05.2.01.05 Peningkatan Citra Produk Ekspor	Jumlah Produk Unggulan Ekspor Daerah yang Disusun Menjadi Materi Promosi	1 Produk		
							3.30.05.2.01.06 Pembinaan Pelaku Usaha Ekspor	Jumlah Pelaku Usaha Ekspor yang Dibina	4 Pelaku Usaha	Kota Balikpapan	
	<b>3.30.06 PROGRAM STANDARDISASI DAN PERLINDUNGAN KONSUMEN</b>	Persentase alat – alat ukur, takar, timbang dan perlengkapannya (UTTP) bertanda tera sah yang berlaku Persentase alat-alat ukur,takar,timbang dan perlengkapannya (UTTP) bertanda ter sah yang berlaku	71 % 71 %	3.30.06.2.01 Pelaksanaan Metrologi Legal, Berupa Tera, Tera Ulang, dan Pengawasan	Jumlah alat ukur , alat takar, alat timbang dan alat perlengkapan ditera ulang Jumlah pelaku usaha di bidang Metrologi legal yang dibina Persentase alat-alat ukur,takar,timbang dan perlengkapannya (UTTP) yang ditera/tera ulang dalam tahun berjalan	4600 unit 80 orang 71 %	3.30.06.2.01.01 Pelaksanaan Metrologi Legal, Berupa Tera, Tera Ulang	Jumlah Alat Ukur, Alat Takar, Alat Timbang, dan Alat Perlengkapan Ditera Ulang	3500 Unit	Semua Kab/Kota	
							3.30.06.2.01.02 Pengawasan/Penyuluhan Metrologi Legal	Jumlah pelaku usaha di bidang Metrologi Legal yang dibina	80 orang	Kota Balikpapan	
							3.30.06.2.01.03 Penyidikan Metrologi Legal	Jumlah Unit Hasil Penyidikan Metrologi Legal	0 Unit	Kota Balikpapan	
	<b>3.30.07 PROGRAM PENGGUNAAN DAN PEMASARAN PRODUK DALAM NEGERI</b>	Persentase pelaku binaan yang meningkat omsetnya	60 %	3.30.07.2.01 Pelaksanaan Promosi, Pemasaran dan Peningkatan Penggunaan Produk Dalam Negeri	Jumlah UMKM yang melaksanakan promosi penggunaan Produk Dalam Negeri di Tk.Kab/Kota Jumlah UMKM yang melaksanakan promosi penggunaan produk dalam negeri di Tingkat Kab/Kota	4 UMKM 4 UMKM	3.30.07.2.01.01 Pelaksanaan Promosi Penggunaan Produk Dalam Negeri di Tingkat Kabupaten/Kota	Jumlah UMKM yang melaksanakan promosi penggunaan produk dalam negeri di Tingkat Kab/Kota	4 umkm	Kota Balikpapan	
							3.30.07.2.01.02 Pemasaran dan Peningkatan Penggunaan Produk Dalam Negeri di Tingkat Kabupaten/Kota	Jumlah UMKM yang Melakukan Pemasaran Produk Dalam Negeri Melalui Kemitraan dengan Retail, Marketplace, Perhotelan dan Jasa Akomodasi	4 UMKM	Kota Balikpapan	

No	Program		Kegiatan			Sub Kegiatan					
	Program	Indikator Kinerja		Kegiatan	Indikator Kinerja		Sub Kegiatan	Indikator Kinerja		Lokasi Sub Kegiatan	Ket.
		Hasil Program	Target Capaian		Keluaran Kegiatan	Target Capaian		Keluaran Sub Kegiatan	Target Capaian		
							3.30.07.2.01.03 Peningkatan Sistem dan Jaringan Informasi Perdagangan	Jumlah Data dan Informasi Sistem dan Jaringan Informasi Perdagangan	0 Dokumen	Kota Balikpapan	
<b>3.31 URUSAN PEMERINTAHAN BIDANG PERINDUSTRIAN</b>											
	<b>3.31.02 PROGRAM PERENCANAAN DAN PEMBANGUNAN INDUSTRI</b>	Persentase Pertumbuhan Industri Kecil dan Menengah	1.31 Persen	3.31.02.2.01 Penyusunan dan Evaluasi Rencana Pembangunan Industri Kabupaten/Kota	Jumlah Dokumen Hasil Koordinasi, Sinkronisasi dan Pelaksanaan Kebijakan Percepatan, Pengembangan, Penyebaran dan Perwilayahan Industri Jumlah Dokumen Hasil Koordinasi, Sinkronisasi, dan pelaksanaan Pembangunan Sumber Daya Industri Jumlah Dokumen Rencana Pembangunan Industri Persentase pencapaian sasaran pembangunan sarana prasarana industri yang ada di Site Plan yang tercantum di RPIK	3 Dokumen 5 Dokumen 4 Dokumen 57.7 persen	3.31.02.2.01.01 Penyusunan Rencana Pembangunan Industri Kabupaten/Kota	Jumlah Dokumen Rencana Pembangunan Industri	4 Dokumen		
							3.31.02.2.01.02 Koordinasi, Sinkronisasi, dan Pelaksanaan Kebijakan Percepatan Pengembangan, Penyebaran dan Perwilayahan Industri	Jumlah Dokumen Hasil Koordinasi, Sinkronisasi dan Pelaksanaan Kebijakan Percepatan, Pengembangan, Penyebaran dan Perwilayahan Industri	3 Dokumen		
							3.31.02.2.01.03 Koordinasi, Sinkronisasi, dan Pelaksanaan Pembangunan Sumber Daya Industri	Jumlah Dokumen Hasil Koordinasi, Sinkronisasi, dan pelaksanaan Pembangunan Sumber Daya Industri	5 Dokumen		
	<b>3.31.03 PROGRAM PENGENDALIAN IZIN USAHA INDUSTRI</b>	Persentase hasil pemantauan Izin Usaha Industri (IUI) Kecil dan Industri Menengah yang dikeluarkan oleh instansi terkait	12.96 Persen	3.31.03.2.01 Penerbitan Izin Usaha Industri (IUI), Izin Perluasan Usaha Industri (IPUI), Izin Usaha Kawasan Industri (IUKI) dan Izin Perluasan Kawasan Industri (IPKI) Kabupaten/Kota	Jumlah Dokumen Hasil Fasilitasi Verifikasi Teknis Pemenuhan Kesesuaian Persyaratan Teknis Perizinan Berusaha Sektor Industri dan/atau dalam rangka Perluasan Usaha untuk Bidang Usaha dengan Risiko Usaha Menengah- Tinggi dan Tinggi, Melalui SIINas yang Terintegrasi dengan Sistem OSS	1 Dokumen	3.31.03.2.01.01 Fasilitasi Pemenuhan Komitmen Perolehan IUI, IPUI, IUKI dan IPKI Kewenangan Kabupaten/Kota dalam Sistem Informasi Industri Nasional (SIINas) yang Terintegrasi dengan Sistem Pelayanan Perizinan Berusaha Terintegrasi Secara Elektronik	Jumlah Dokumen Hasil Fasilitasi Verifikasi Teknis Pemenuhan Kesesuaian Persyaratan Teknis Perizinan Berusaha Sektor Industri dan/atau dalam rangka Perluasan Usaha untuk Bidang Usaha dengan Risiko Usaha Menengah- Tinggi dan Tinggi, Melalui SIINas yang Terintegrasi dengan Sistem OSS	1 Dokumen		

No	Program			Kegiatan			Sub Kegiatan				
	Program	Indikator Kinerja		Kegiatan	Indikator Kinerja		Sub Kegiatan	Indikator Kinerja		Lokasi Sub Kegiatan	Ket.
		Hasil Program	Target Capaian		Keluaran Kegiatan	Target Capaian		Keluaran Sub Kegiatan	Target Capaian		
	<b>3.31.04 PROGRAM PENGELOLAAN SISTEM INFORMASI INDUSTRI NASIONAL</b>	persentase penyediaan informasi industri yang lengkap dan terkini	58.33 Persen	3.31.04.2.01 Penyediaan Informasi Industri untuk Informasi Industri untuk IUI, IPUi, IUKI dan IPKI Kewenangan Kabupaten/Kota	Jumlah Dokumen Hasil Diseminasi dan Publikasi Data Informasi dan Analisis Industri Kabupaten/Kota Melalui SIINas Jumlah Dokumen Hasil Fasilitasi Pengumpulan, Pengolahan dan Analisis Data Industri, Data Kawasan Industri serta Data Lain Lingkup Kabupaten/Kota Melalui Sistem Informasi Industri Nasional (SIINas) Jumlah Dokumen Hasil Pemantauan dan Evaluasi Kepatuhan Perusahaan Industri dan Perusahaan Kawasan Industri Lingkup Kabupaten/Kota dalam Penyampaian Data ke SIINas	3 Dokumen 1 Dokumen 1 Dokumen	3.31.04.2.01.01 Fasilitasi Pengumpulan, Pengolahan dan Analisis Data Industri, Data Kawasan Industri serta Data Lain Lingkup Kabupaten/Kota Melalui Sistem Informasi Industri Nasional (SIINas)	Jumlah Dokumen Hasil Fasilitasi Pengumpulan, Pengolahan dan Analisis Data Industri, Data Kawasan Industri serta Data Lain Lingkup Kabupaten/Kota Melalui Sistem Informasi Industri Nasional (SIINas)	1 Dokumen		
							3.31.04.2.01.02 Diseminasi, Publikasi Data Informasi dan Analisa Industri Kabupaten/Kota Melalui SIINas	Jumlah Dokumen Hasil Diseminasi dan Publikasi Data Informasi dan Analisis Industri Kabupaten/Kota Melalui SIINas	3 Dokumen		
							3.31.04.2.01.03 Pemantauan dan Evaluasi Kepatuhan Perusahaan Industri dan Perusahaan Kawasan Industri Lingkup Kabupaten/Kota dalam Penyampaian Data ke SIINas	Jumlah Dokumen Hasil Pemantauan dan Evaluasi Kepatuhan Perusahaan Industri dan Perusahaan Kawasan Industri Lingkup Kabupaten/Kota dalam Penyampaian Data ke SIINas	1 Dokumen		
<b>4.01 SEKRETARIAT DAERAH</b>											
	<b>4.01.01 PROGRAM PENUNJANG URUSAN PEMERINTAHAN DAERAH KABUPATEN/KOTA</b>	Indeks Kepuasan Masyarakat (IKM) intenal Sekretariat Daerah	79 Poin	4.01.01.2.01 Perencanaan, Penganggaran, dan Evaluasi Kinerja Perangkat Daerah	Jumlah Dokuem DPA-SKPD dan Laporan Hasil Koordinasi Penyusunan Dokumen DPA-SKPD Jumlah Dokuem RKA-SKPD dan Laporan Hasil Koordinasi Penyusunan Dokumen RKA-SKPD Jumlah Dokumen Perencanaan Perangkat Daerah Jumlah Laporan Capaian Kinerja dan Ikhtisar Realisasi Kinerja SKPD dan Laporan Hasil Koordinasi Penyusunan Laporan Capaian Kinerja dan Ikhtisar Realisasi Kinerja SKPD	3 Dokumen 3 Dokumen 2 Dokumen 1 Laporan	4.01.01.2.01.01 Penyusunan Dokumen Perencanaan Perangkat Daerah	Jumlah Dokumen Perencanaan Perangkat Daerah	2 Dokumen	Kota Balikpapan	
							4.01.01.2.01.02 Koordinasi dan Penyusunan Dokumen RKA-SKPD	Jumlah Dokumen RKA-SKPD dan Laporan Hasil Koordinasi Penyusunan Dokumen RKA-SKPD	3 Dokumen	Kota Balikpapan	
							4.01.01.2.01.04 Koordinasi dan Penyusunan DPA-SKPD	Jumlah Dokumen DPA-SKPD dan Laporan Hasil Koordinasi Penyusunan Dokumen DPA-SKPD	3 Dokumen		
							4.01.01.2.01.06 Koordinasi dan Penyusunan Laporan Capaian Kinerja dan Ikhtisar Realisasi Kinerja SKPD	Jumlah Laporan Capaian Kinerja dan Ikhtisar Realisasi Kinerja SKPD dan Laporan Hasil Koordinasi Penyusunan Laporan Capaian Kinerja dan Ikhtisar Realisasi Kinerja SKPD	1 Laporan	Kota Balikpapan	

No	Program			Kegiatan			Sub Kegiatan				
	Program	Indikator Kinerja		Kegiatan	Indikator Kinerja		Sub Kegiatan	Indikator Kinerja		Lokasi Sub Kegiatan	Ket.
		Hasil Program	Target Capaian		Keluaran Kegiatan	Target Capaian		Keluaran Sub Kegiatan	Target Capaian		
				4.01.01.2.02 Administrasi Keuangan Perangkat Daerah	Jumlah dokumen Penatausahaan dan Pengujian/Verifikasi Keuangan SKPD Jumlah Laporan Keuangan Akhir Tahun SKPD dan Laporan Hasil Koordinasi Penyusunan Laporan Keuangan Akhir Tahun SKPD Jumlah Laporan Keuangan Bulanan/ Triwulanan/ Semesteran SKPD dan Laporan Koordinasi Penyusunan Laporan Keuangan Bulanan/Triwulanan/Semesteran SKPD Jumlah Orang yang menerima Gaji dan Tunjangan ASN	2250 Dokumen 1 Laporan 60 Laporan 148 orang/bulan	4.01.01.2.02.01 Penyediaan Gaji dan Tunjangan ASN	Jumlah Orang yang Menerima Gaji dan Tunjangan ASN	148 Orang/bulan	Semua Kab/Kota Kota Balikpapan	
							4.01.01.2.02.03 Pelaksanaan Penatausahaan dan Pengujian/Verifikasi Keuangan SKPD	Jumlah Dokumen Penatausahaan dan Pengujian/Verifikasi Keuangan SKPD	2250 Dokumen	Kota Balikpapan	
							4.01.01.2.02.05 Koordinasi dan Penyusunan Laporan Keuangan Akhir Tahun SKPD	Jumlah Laporan Keuangan Akhir Tahun SKPD dan Laporan Hasil Koordinasi Penyusunan Laporan Keuangan Akhir Tahun SKPD	1 Laporan	Kota Balikpapan	
							4.01.01.2.02.07 Koordinasi dan Penyusunan Laporan Keuangan Bulanan/ Triwulanan/ Semesteran SKPD	Jumlah Laporan Keuangan Bulanan/ Triwulanan/ Semesteran SKPD dan Laporan Koordinasi Penyusunan Laporan Keuangan Bulanan/Triwulanan/Semesteran SKPD	60 Laporan	Kota Balikpapan	
				4.01.01.2.05 Administrasi Kepegawaian Perangkat Daerah	Jumlah Paket Pakaian dinas beserta atribut kelengkapannya Jumlah Unit Peningkatan Saranan dan Prasarana Disiplin Pegawai	8 paket 2 Unit	4.01.01.2.05.01 Peningkatan Sarana dan Prasarana Disiplin Pegawai	Jumlah Unit Peningkatan Sarana dan Prasarana Disiplin Pegawai	2 Unit	Semua Kab/Kota Kota Balikpapan	
							4.01.01.2.05.02 Pengadaan Pakaian Dinas beserta Atribut Kelengkapannya	Jumlah Paket Pakaian Dinas beserta Atribut Kelengkapan	8 Paket	Semua Kab/Kota Kota Balikpapan	

No	Program			Kegiatan			Sub Kegiatan				
	Program	Indikator Kinerja		Kegiatan	Indikator Kinerja		Sub Kegiatan	Indikator Kinerja		Lokasi Sub Kegiatan	Ket.
		Hasil Program	Target Capaian		Keluaran Kegiatan	Target Capaian		Keluaran Sub Kegiatan	Target Capaian		
				4.01.01.2.06 Administrasi Umum Perangkat Daerah	Jumlah dokumen Bahan Bacaan dan Peraturan Perundang-Undangan yang Disediakan 60 Dokumen		4.01.01.2.06.01 Penyediaan Komponen Instalasi Listrik/Penerangan Bangunan Kantor	Jumlah Paket Komponen Instalasi Listrik/Penerangan Bangunan Kantor yang Disediakan	3 Paket	Semua Kab/Kota Kota Balikpapan	
				Jumlah Laporan Fasilitasi Kunjungan Tamu 12 Laporan							
				Jumlah Laporan Penyelenggaraan Rapat Koordinasi dan Konsultasi SKPD 750 laporan							
				Jumlah paket bahan logistik kantor yang disediakan 4 Paket							
				Jumlah paket barang cetakan dan penggandaan yang disediakan 3 Paket							
				Jumlah paket komponen instalasi listrik/penerangan bangunan kantor yang disediakan 3 Paket							
				Jumlah Paket peralatan dan perlengkapan kantor yang disediakan 10 Paket							
				Jumlah paket peralatan rumah tangga yang disediakan 3 Paket							
							4.01.01.2.06.02 Penyediaan Peralatan dan Perlengkapan Kantor	Jumlah Paket Peralatan dan Perlengkapan Kantor yang Disediakan	10 Paket	Semua Kab/Kota Kota Balikpapan	
							4.01.01.2.06.03 Penyediaan Peralatan Rumah Tangga	Jumlah Paket Peralatan Rumah Tangga yang Disediakan	3 Paket	Kota Balikpapan	
							4.01.01.2.06.04 Penyediaan Bahan Logistik Kantor	Jumlah Paket Bahan Logistik Kantor yang Disediakan	4 Paket	Semua Kab/Kota Kota Balikpapan	
							4.01.01.2.06.05 Penyediaan Barang Cetakan dan Penggandaan	Jumlah Paket Barang Cetakan dan Penggandaan yang Disediakan	3 Paket	Semua Kab/Kota Kota Balikpapan	
							4.01.01.2.06.06 Penyediaan Bahan Bacaan dan Peraturan Perundang-undangan	Jumlah Dokumen Bahan Bacaan dan Peraturan Perundang-Undangan yang Disediakan	60 Dokumen	Semua Kab/Kota Kota Balikpapan	
							4.01.01.2.06.08 Fasilitasi Kunjungan Tamu	Jumlah Laporan Fasilitasi Kunjungan Tamu	12 Laporan	Semua Kab/Kota Kota Balikpapan	
							4.01.01.2.06.09 Penyelenggaraan Rapat Koordinasi dan Konsultasi SKPD	Jumlah Laporan Penyelenggaraan Rapat Koordinasi dan Konsultasi SKPD	750 Laporan	Semua Kab/Kota Kota Balikpapan	

No	Program			Kegiatan			Sub Kegiatan				
	Program	Indikator Kinerja		Kegiatan	Indikator Kinerja		Sub Kegiatan	Indikator Kinerja		Lokasi Sub Kegiatan	Ket.
		Hasil Program	Target Capaian		Keluaran Kegiatan	Target Capaian		Keluaran Sub Kegiatan	Target Capaian		
				4.01.01.2.07 Pengadaan Barang Milik Daerah Penunjang Urusan Pemerintah Daerah	Jumlah Paket Mebel yang Disediakan 50 Unit Jumlah Unit Kendaraan Dinas Operasional atau Lapangan yang Disediakan 1 Unit Jumlah Unit Kendaraan Perorangan Dinas atau Kendaraan Dinas Jabatan yang Disediakan 4 Unit Jumlah Unit Peralatan dan Mesin Lainnya yang Disediakan 50 Unit Jumlah Unit Sarana dan Prasarana Gedung Kantor atau Bangunan Lainnya yang Disediakan 3 Unit Jumlah Unit Sarana dan Prasarana Pendukung Gedung Kantor atau Bangunan Lainnya yang Disediakan 3 Unit		4.01.01.2.07.01 Pengadaan Kendaraan Perorangan Dinas atau Kendaraan Dinas Jabatan	Jumlah Unit Kendaraan Perorangan Dinas atau Kendaraan Dinas Jabatan yang Disediakan 4 Unit		Kota Balikpapan	
							4.01.01.2.07.02 Pengadaan Kendaraan Dinas Operasional atau Lapangan	Jumlah Unit Kendaraan Dinas Operasional atau Lapangan yang Disediakan 1 Unit		Kota Balikpapan	
							4.01.01.2.07.05 Pengadaan Mebel	Jumlah Paket Mebel yang Disediakan 50 Unit		Semua Kab/Kota Kota Balikpapan	
							4.01.01.2.07.06 Pengadaan Peralatan dan Mesin Lainnya	Jumlah Unit Peralatan dan Mesin Lainnya yang Disediakan 50 Unit		Kota Balikpapan	
							4.01.01.2.07.10 Pengadaan Sarana dan Prasarana Gedung Kantor atau Bangunan Lainnya	Jumlah Unit Sarana dan Prasarana Gedung Kantor atau Bangunan Lainnya yang Disediakan 3 Unit		Kota Balikpapan	
							4.01.01.2.07.11 Pengadaan Sarana dan Prasarana Pendukung Gedung Kantor atau Bangunan Lainnya	Jumlah Unit Sarana dan Prasarana Pendukung Gedung Kantor atau Bangunan Lainnya yang Disediakan 3 Unit		Kota Balikpapan	
				4.01.01.2.08 Penyediaan Jasa Penunjang Urusan Pemerintahan Daerah	Jumlah Laporan Penyediaan Jasa Komunikasi, Sumber Daya Air dan Listrik yang Disediakan 36 Laporan Jumlah Laporan Penyediaan Jasa Pelayanan Umum Kantor yang Disediakan 12 Laporan Jumlah Laporan Penyediaan Jasa Surat Menyurat 4 laporan		4.01.01.2.08.01 Penyediaan Jasa Surat Menyurat	Jumlah Laporan Penyediaan Jasa Surat Menyurat 4 Laporan		Semua Kab/Kota Kota Balikpapan	
							4.01.01.2.08.02 Penyediaan Jasa Komunikasi, Sumber Daya Air dan Listrik	Jumlah Laporan Penyediaan Jasa Komunikasi, Sumber Daya Air dan Listrik yang Disediakan 36 Laporan		Semua Kab/Kota Kota Balikpapan	
							4.01.01.2.08.04 Penyediaan Jasa Pelayanan Umum Kantor	Jumlah Laporan Penyediaan Jasa Pelayanan Umum Kantor yang Disediakan 12 Laporan		Semua Kab/Kota Kota Balikpapan	



No	Program			Kegiatan			Sub Kegiatan				
	Program	Indikator Kinerja		Kegiatan	Indikator Kinerja		Sub Kegiatan	Indikator Kinerja		Lokasi Sub Kegiatan	Ket.
		Hasil Program	Target Capaian		Keluaran Kegiatan	Target Capaian		Keluaran Sub Kegiatan	Target Capaian		
				4.01.01.2.09 Pemeliharaan Barang Milik Daerah Penunjang Urusan Pemerintahan Daerah	Jumlah Aset Tak Berwujud yang Dipelihara Jumlah Gedung Kantor dan Bangunan Lainnya yang Dipelihara/Direhabilitasi Jumlah Kendaraan Dinas Operasional atau Lapangan yang Dipelihara dan dibayarkan Pajak dan Perizinannya Jumlah Kendaraan Perorangan Dinas atau Kendaraan Dinas Jabatan yang Dipelihara dan dibayarkan Pajaknya Jumlah Mebel yang dipelihara Jumlah Peralatan dan Mesin Lainnya yang Dipelihara Jumlah Sarana dan Prasarana Pendukung Gedung Kantor atau Bangunan Lainnya yang Dipelihara/Direhabilitasi	2 Unit 3 Unit 150 Unit 20 Unit 50 Unit 500 Unit 3 Unit	4.01.01.2.09.01 Penyediaan Jasa Pemeliharaan, Biaya Pemeliharaan, dan Pajak Kendaraan Perorangan Dinas atau Kendaraan Dinas Jabatan	Jumlah Kendaraan Perorangan Dinas atau Kendaraan Dinas Jabatan yang Dipelihara dan dibayarkan Pajaknya	20 Unit	Semua Kab/Kota Kota Balikpapan	
							4.01.01.2.09.02 Penyediaan Jasa Pemeliharaan, Biaya Pemeliharaan, Pajak dan Perizinan Kendaraan Dinas Operasional atau Lapangan	Jumlah Kendaraan Dinas Operasional atau Lapangan yang Dipelihara dan dibayarkan Pajak dan Perizinannya	150 Unit	Semua Kab/Kota Kota Balikpapan	
							4.01.01.2.09.05 Pemeliharaan Mebel	Jumlah Mebel yang Dipelihara	50 Unit	Semua Kab/Kota Kota Balikpapan	
							4.01.01.2.09.06 Pemeliharaan Peralatan dan Mesin Lainnya	Jumlah Peralatan dan Mesin Lainnya yang Dipelihara	500 Unit	Semua Kab/Kota Kota Balikpapan	
							4.01.01.2.09.08 Pemeliharaan Aset Tak Berwujud	Jumlah Aset Tak Berwujud yang Dipelihara	2 Unit		
							4.01.01.2.09.09 Pemeliharaan/Rehabilitasi Gedung Kantor dan Bangunan Lainnya	Jumlah Gedung Kantor dan Bangunan Lainnya yang Dipelihara/Direhabilitasi	3 Unit	Semua Kab/Kota Kota Balikpapan	
							4.01.01.2.09.11 Pemeliharaan/Rehabilitasi Sarana dan Prasarana Pendukung Gedung Kantor atau Bangunan Lainnya	Jumlah Sarana dan Prasarana Pendukung Gedung Kantor atau Bangunan Lainnya yang Dipelihara/Direhabilitasi	3 Unit	Kota Balikpapan	
				4.01.01.2.11 Administrasi Keuangan dan Operasional Kepala Daerah dan Wakil Kepala Daerah	Jumlah Orang yang Menerima Dana Penunjang Operasional Kepala Daerah dan Wakil Kepala Daerah Jumlah Orang yang Menerima Gaji dan Tunjangan Kepala Daerah dan Wakil Kepala Daerah Jumlah Paket Pakaian Dinas dan Atribut Kelengkapan Kepala Daerah dan Wakil Kepala Daerah yang Disediakan	2 orang/bulan 2 orang/bulan 1 Paket	4.01.01.2.11.01 Penyediaan Gaji dan Tunjangan Kepala Daerah dan Wakil Kepala Daerah	Jumlah Orang yang Menerima Gaji dan Tunjangan Kepala Daerah dan Wakil Kepala Daerah	2 Orang/Bulan		

No	Program			Kegiatan			Sub Kegiatan				
	Program	Indikator Kinerja		Kegiatan	Indikator Kinerja		Sub Kegiatan	Indikator Kinerja		Lokasi Sub Kegiatan	Ket.
		Hasil Program	Target Capaian		Keluaran Kegiatan	Target Capaian		Keluaran Sub Kegiatan	Target Capaian		
							4.01.01.2.11.02 Penyediaan Pakaian Dinas dan Atribut Kelengkapan Kepala Daerah dan Wakil Kepala Daerah	Jumlah paket pakaian dinas dan kelengkapan atribut Kepala Daerah dan Wakil Kepala Daerah yang disediakan	1 Paket		
							4.01.01.2.11.04 Penyediaan Dana Penunjang Operasional Kepala Daerah dan Wakil Kepala Daerah	Jumlah Orang yang Menerima Dana Penunjang Operasional Kepala Daerah dan Wakil Kepala Daerah	2 Orang/Bulan		
			4.01.01.2.12 Fasilitasi Kerumahtanggaan Sekretariat Daerah	Jumlah Paket Kebutuhan Rumah Tangga Kepala Daerah yang Disediakan Jumlah Paket Kebutuhan Rumah Tangga Sekretariat Daerah yang Disediakan Jumlah Paket Kebutuhan Rumah Tangga Wakil Kepala Daerah yang Disediakan	7 Paket 1 Paket 7 Paket		4.01.01.2.12.01 Penyediaan Kebutuhan Rumah Tangga Kepala Daerah	Jumlah Paket Kebutuhan Rumah Tangga Kepala Daerah yang Disediakan	7 Paket		
							4.01.01.2.12.02 Penyediaan Kebutuhan Rumah Tangga Wakil Kepala Daerah	Jumlah Paket Kebutuhan Rumah Tangga Wakil Kepala Daerah yang Disediakan	7 Paket		
							4.01.01.2.12.03 Penyediaan Kebutuhan Rumah Tangga Sekretariat Daerah	Jumlah Paket Kebutuhan Rumah Tangga Sekretariat Daerah yang Disediakan	1 Paket		
			4.01.01.2.13 Penataan Organisasi	Jumlah dokumen Koordinasi dan Penyusunan Laporan Kinerja Pemerintah Daerah Jumlah dokumen Monitoring, Evaluasi dan Pengendalian Kualitas Pelayanan Publik dan Tata Laksana Jumlah dokumen Pengelolaan Kelembagaan dan Analisis Jabatan Jumlah dokumen Peningkatan Kinerja dan Reformasi Birokrasi Jumlah Laporan Hasil Fasilitasi Pelayanan Publik dan Tata Laksana	1 Dokumen 1 Dokumen 1 Dokumen 1 Dokumen 1 Laporan		4.01.01.2.13.01 Pengelolaan Kelembagaan dan Analisis Jabatan	Jumlah Dokumen Pengelolaan Kelembagaan dan Analisis Jabatan	1 Dokumen		
							4.01.01.2.13.02 Fasilitasi Pelayanan Publik dan Tata Laksana	Jumlah Laporan Hasil Fasilitasi Pelayanan Publik dan Tata Laksana	1 Laporan		
							4.01.01.2.13.03 Peningkatan Kinerja dan Reformasi Birokrasi	Jumlah Dokumen Peningkatan Kinerja dan Reformasi Birokrasi	1 Dokumen	Kota Balikpapan	
							4.01.01.2.13.04 Monitoring, Evaluasi dan Pengendalian Kualitas Pelayanan Publik dan Tata Laksana	Jumlah Dokumen Monitoring, Evaluasi dan Pengendalian Kualitas Pelayanan Publik dan Tata Laksana	1 Dokumen		
							4.01.01.2.13.05 Koordinasi dan Penyusunan Laporan Kinerja Pemerintah Daerah	Jumlah Dokumen Koordinasi dan Penyusunan Laporan Kinerja Pemerintah Daerah	1 Dokumen	Kota Balikpapan	

No	Program			Kegiatan			Sub Kegiatan				
	Program	Indikator Kinerja		Kegiatan	Indikator Kinerja		Sub Kegiatan	Indikator Kinerja		Lokasi Sub Kegiatan	Ket.
		Hasil Program	Target Capaian		Keluaran Kegiatan	Target Capaian		Keluaran Sub Kegiatan	Target Capaian		
				4.01.01.2.14 Pelaksanaan Protokol dan Komunikasi Pimpinan	Jumlah Laporan Hasil Fasilitasi Keprotokolan 1 Laporan Jumlah Laporan Hasil Fasilitasi Komunikasi Pimpinan 1 Laporan Jumlah Laporan Pendokumentasian Tugas Pimpinan 1 Laporan		4.01.01.2.14.01 Fasilitasi Keprotokolan	Jumlah Laporan Hasil Fasilitasi Keprotokolan 1 Laporan			
							4.01.01.2.14.02 Fasilitasi Komunikasi Pimpinan	Jumlah Laporan Hasil Fasilitasi Komunikasi Pimpinan 1 Laporan			
							4.01.01.2.14.03 Pendokumentasian Tugas Pimpinan	Jumlah Laporan Pendokumentasian Tugas Pimpinan 1 Laporan			
	<b>4.01.02 PROGRAM PEMERINTAHAN DAN KESEJAHTERAAN RAKYAT</b>	Persentase Pelaksanaan Koordinasi dan Sinkronisasi Penyusunan Kebijakan di Bagian Pemerintahan, Kesejahteraan Rakyat, Hukum, dan Kerjasama	100 persen	4.01.02.2.01 Administrasi Tata Pemerintahan	Jumlah dokumen Hasil Fasilitasi Pelaksanaan Otonomi Daerah 3 Dokumen Jumlah dokumen Hasil Penataan Administrasi Pemerintahan 5 Dokumen Jumlah dokumen Hasil Pengelolaan Administrasi Kewilayahan 4 Dokumen		4.01.02.2.01.01 Penataan Administrasi Pemerintahan	Jumlah Dokumen Hasil Penataan Administrasi Pemerintahan 5 Dokumen			
							4.01.02.2.01.02 Pengelolaan Administrasi Kewilayahan	Jumlah Dokumen Hasil Pengelolaan Administrasi Kewilayahan 4 Dokumen			
							4.01.02.2.01.03 Fasilitasi Pelaksanaan Otonomi Daerah	Jumlah Dokumen Hasil Fasilitasi Pelaksanaan Otonomi Daerah 3 Dokumen			
				4.01.02.2.02 Pelaksanaan Kebijakan Kesejahteraan Rakyat	Jumlah dokumen Hasil Fasilitasi Pengelolaan Bina Mental Spiritual 3 Dokumen Jumlah dokumen Hasil Kebijakan, Evaluasi, dan Capaian Kinerja Terkait Kesejahteraan Masyarakat yang Meliputi Urusan Kepemudaan dan Olahraga, Pariwisata, Pendidikan, Kebudayaan, Perpustakaan, Kearsipan, Trantibum Linmas 1 Dokumen Jumlah dokumen Hasil Kebijakan, Evaluasi, dan Capaian Kinerja Terkait Kesejahteraan Sosial yang Meliputi Urusan Sosial, Transmigrasi, Kesehatan, Pemberdayaan Perempuan dan Perlindungan Anak, Administrasi Kependudukan Dan Pencatatan Sipil, Pemberdayaan Masyarakat dan Desa, Pengendalian Penduduk dan KB 21 Dokumen		4.01.02.2.02.01 Fasilitasi Pengelolaan Bina Mental Spiritual	Jumlah Dokumen Hasil Fasilitasi Pengelolaan Bina Mental Spiritual 3 Dokumen			
							4.01.02.2.02.02 Pelaksanaan Kebijakan, Evaluasi, dan Capaian Kinerja Terkait Kesejahteraan Sosial	Jumlah Dokumen Hasil Kebijakan, Evaluasi, dan Capaian Kinerja Terkait Kesejahteraan Sosial yang Meliputi Urusan Sosial, Transmigrasi, Kesehatan, Pemberdayaan Perempuan dan Perlindungan Anak, Administrasi Kependudukan Dan Pencatatan Sipil, Pemberdayaan Masyarakat dan Desa, Pengendalian Penduduk dan KB 21 Dokumen			

No	Program			Kegiatan			Sub Kegiatan				
	Program	Indikator Kinerja		Kegiatan	Indikator Kinerja		Sub Kegiatan	Indikator Kinerja		Lokasi Sub Kegiatan	Ket.
		Hasil Program	Target Capaian		Keluaran Kegiatan	Target Capaian		Keluaran Sub Kegiatan	Target Capaian		
							4.01.02.2.02.03 Pelaksanaan Kebijakan, Evaluasi, dan Capaian Kinerja Terkait Kesejahteraan Masyarakat	Jumlah Dokumen Hasil Kebijakan, Evaluasi, dan Capaian Kinerja Terkait Kesejahteraan Masyarakat yang Meliputi Urusan Kepemudaan dan Olahraga, Pariwisata, Pendidikan, Kebudayaan, Perpustakaan, Kearsipan, Trantibum Linmas	1 Dokumen		
			4.01.02.2.03 Fasilitasi dan Koordinasi Hukum	Jumlah Kasus yang Mendapatkan Fasilitasi Bantuan Hukum Jumlah Produk Hukum Daerah yang Disusun Jumlah Produk Hukum dan Pengelolaan Informasi Hukum yang Didokumentasi	16 kasus 393 Dokumen 393 Dokumen		4.01.02.2.03.01 Fasilitasi Penyusunan Produk Hukum Daerah	Jumlah Produk Hukum Daerah yang Disusun	393 Dokumen		
							4.01.02.2.03.02 Fasilitasi Bantuan Hukum	Jumlah Kasus yang Mendapatkan Fasilitasi Bantuan Hukum	16 Kasus		
							4.01.02.2.03.03 Pendokumentasian Produk Hukum dan Pengelolaan Informasi Hukum	Jumlah Produk Hukum dan Pengelolaan Informasi Hukum yang Didokumentasi	393 Dokumen		
			4.01.02.2.04 Fasilitasi Kerja Sama Daerah	Jumlah dokumen Hasil Fasilitasi Kerja Sama Dalam Negeri Jumlah dokumen Hasil Fasilitasi Kerja Sama Luar Negeri	2 Dokumen 1 Dokumen		4.01.02.2.04.01 Fasilitasi Kerja Sama Dalam Negeri	Jumlah Dokumen Hasil Fasilitasi Kerja Sama Dalam Negeri	2 Dokumen		
							4.01.02.2.04.02 Fasilitasi Kerja Sama Luar Negeri	Jumlah Dokumen Hasil Fasilitasi Kerja Sama Luar Negeri	1 Dokumen		
	<b>4.01.03 PROGRAM PEREKONOMIAN DAN PEMBANGUNAN</b>	Persentase Koordinasi dan Sinkronisasi Penyusunan Kebijakan di Bagian Perekonomian, Administrasi Pembangunan, dan PBJ yang dilaksanakan	100 persen	4.01.03.2.01 Pelaksanaan Kebijakan Perekonomian	Jumlah dokumen Hasil Koordinasi, Sinkronisasi, Monitoring dan Evaluasi Kebijakan Pengelolaan BUMD dan BLUD Jumlah dokumen Hasil Perencanaan dan Pengawasan Ekonomi Mikro Kecil Jumlah Laporan Hasil Pengendalian dan Distribusi Perekonomian	12 Dokumen 12 Dokumen 12 Laporan	4.01.03.2.01.01 Koordinasi, Sinkronisasi, Monitoring dan Evaluasi Kebijakan Pengelolaan BUMD dan BLUD	Jumlah Dokumen Hasil Koordinasi, Sinkronisasi, Monitoring dan Evaluasi Kebijakan Pengelolaan BUMD dan BLUD	12 Dokumen	Kota Balikpapan	
							4.01.03.2.01.02 Pengendalian dan Distribusi Perekonomian	Jumlah Laporan Hasil Pengendalian dan Distribusi Perekonomian	12 Laporan	Kota Balikpapan	
							4.01.03.2.01.03 Perencanaan dan Pengawasan Ekonomi Mikro Kecil	Jumlah Dokumen Hasil Perencanaan dan Pengawasan Ekonomi Mikro Kecil	12 Dokumen	Kota Balikpapan	
			4.01.03.2.02 Pelaksanaan Administrasi Pembangunan	Jumlah dokumen Hasil Fasilitasi Penyusunan Program Pembangunan Daerah Jumlah Laporan Hasil Pengelolaan Evaluasi dan Pelaporan Pelaksanaan Pembangunan Jumlah Laporan Hasil Pengendalian dan Evaluasi Program Pembangunan	1 Dokumen 12 Laporan 2 Laporan		4.01.03.2.02.01 Fasilitasi Penyusunan Program Pembangunan	Jumlah Dokumen Hasil Fasilitasi Penyusunan Program Pembangunan Daerah	1 Dokumen		

No	Program			Kegiatan			Sub Kegiatan				
	Program	Indikator Kinerja		Kegiatan	Indikator Kinerja		Sub Kegiatan	Indikator Kinerja		Lokasi Sub Kegiatan	Ket.
		Hasil Program	Target Capaian		Keluaran Kegiatan	Target Capaian		Keluaran Sub Kegiatan	Target Capaian		
							4.01.03.2.02.02 Pengendalian dan Evaluasi Program Pembangunan	Jumlah Laporan Hasil Pengendalian dan Evaluasi Program Pembangunan	2 Laporan		
							4.01.03.2.02.03 Pengelolaan Evaluasi dan Pelaporan Pelaksanaan Pembangunan	Jumlah Laporan Hasil Pengelolaan Evaluasi dan Pelaporan Pelaksanaan Pembangunan	12 Laporan		
			4.01.03.2.03 Pengelolaan Pengadaan Barang dan Jasa	Jumlah dokumen Hasil Layanan Pengadaan Secara Elektronik Jumlah dokumen Hasil Pengelolaan Pengadaan Barang dan Jasa Jumlah Pembinaan kepada Pelaku Pengadaan	36 Dokumen 337 Dokumen 100 Orang		4.01.03.2.03.01 Pengelolaan Pengadaan Barang dan Jasa	Jumlah Dokumen Hasil Pengelolaan Pengadaan Barang dan Jasa	337 Dokumen		
							4.01.03.2.03.02 Pengelolaan Layanan Pengadaan Secara Elektronik	Jumlah Dokumen Hasil Layanan Pengadaan Secara Elektronik	36 Dokumen		
							4.01.03.2.03.03 Pembinaan dan Advokasi Pengadaan Barang dan Jasa	Jumlah Pembinaan kepada Pelaku Pengadaan	100 Orang		
<b>4.02 SEKRETARIAT DPRD</b>											
	<b>4.02.01 PROGRAM PENUNJANG URUSAN PEMERINTAHAN DAERAH KABUPATEN/KOTA</b>	IKM Internal Perangkat Daerah	72 Nilai	4.02.01.2.02 Administrasi Keuangan Perangkat Daerah	Jumlah Orang yang Menerima Gaji dan Tunjangan ASN	30 Orang/Bulan	4.02.01.2.02.01 Penyediaan Gaji dan Tunjangan ASN	Jumlah Orang yang Menerima Gaji dan Tunjangan ASN	30 Orang/bulan	Semua Kab/Kota Kota Balikpapan	
				4.02.01.2.05 Administrasi Kepegawaian Perangkat Daerah	Jumlah Paket Pakaian Dinas beserta Atribut Kelengkapan Jumlah Pegawai Berdasarkan Tugas dan Fungsi yang Mengikuti Pendidikan dan Pelatihan	31 Paket 36 Orang	4.02.01.2.05.02 Pengadaan Pakaian Dinas beserta Atribut Kelengkapannya	Jumlah Paket Pakaian Dinas beserta Atribut Kelengkapan	30 Paket	Semua Kab/Kota Kota Balikpapan	
							4.02.01.2.05.09 Pendidikan dan Pelatihan Pegawai Berdasarkan Tugas dan Fungsi	Jumlah Pegawai Berdasarkan Tugas dan Fungsi yang Mengikuti Pendidikan dan Pelatihan	36 Orang	Kota Balikpapan	

No	Program			Kegiatan			Sub Kegiatan				
	Program	Indikator Kinerja		Kegiatan	Indikator Kinerja		Sub Kegiatan	Indikator Kinerja		Lokasi Sub Kegiatan	Ket.
		Hasil Program	Target Capaian		Keluaran Kegiatan	Target Capaian		Keluaran Sub Kegiatan	Target Capaian		
				4.02.01.2.06 Administrasi Umum Perangkat Daerah	Jumlah Dokumen Bahan Bacaan dan Peraturan Perundang-Undangan yang Disediakan 4 Dokumen	4 Dokumen	4.02.01.2.06.01 Penyediaan Komponen Instalasi Listrik/Penerangan Bangunan Kantor	Jumlah Paket Komponen Instalasi Listrik/Penerangan Bangunan Kantor yang Disediakan	12 Paket	Semua Kab/Kota Kota Balikpapan	
					Jumlah Laporan Fasilitasi Kunjungan Tamu 295 Laporan						
					Jumlah Laporan Penyelenggaraan Rapat Koordinasi dan Konsultasi SKPD 3 Laporan						
					Jumlah Paket Bahan Logistik Kantor yang disediakan 5 Paket						
					Jumlah Paket Barang Cetak dan Penggandaan yang disediakan 2 Paket						
					Jumlah Paket Komponen Instalasi Listrik/Penerangan Bangunan Kantor yang Disediakan 23 Paket						
					Jumlah Paket Peralatan dan Perlengkapan Kantor yang Disediakan 5 Paket						
					Jumlah Paket Peralatan Rumah Tangga yang disediakan 5 Paket						
							4.02.01.2.06.02 Penyediaan Peralatan dan Perlengkapan Kantor	Jumlah Paket Peralatan dan Perlengkapan Kantor yang Disediakan	5 Paket	Semua Kab/Kota Kota Balikpapan	
							4.02.01.2.06.03 Penyediaan Peralatan Rumah Tangga	Jumlah Paket Peralatan Rumah Tangga yang Disediakan	5 Paket	Kota Balikpapan	
							4.02.01.2.06.04 Penyediaan Bahan Logistik Kantor	Jumlah Paket Bahan Logistik Kantor yang Disediakan	5 Paket	Semua Kab/Kota Kota Balikpapan	
							4.02.01.2.06.05 Penyediaan Barang Cetak dan Penggandaan	Jumlah Paket Barang Cetak dan Penggandaan yang Disediakan	2 Paket	Semua Kab/Kota Kota Balikpapan	
							4.02.01.2.06.06 Penyediaan Bahan Bacaan dan Peraturan Perundang-undangan	Jumlah Dokumen Bahan Bacaan dan Peraturan Perundang-Undangan yang Disediakan	4 Dokumen	Semua Kab/Kota Kota Balikpapan	
							4.02.01.2.06.08 Fasilitasi Kunjungan Tamu	Jumlah Laporan Fasilitasi Kunjungan Tamu	295 Laporan	Semua Kab/Kota Kota Balikpapan	
							4.02.01.2.06.09 Penyelenggaraan Rapat Koordinasi dan Konsultasi SKPD	Jumlah Laporan Penyelenggaraan Rapat Koordinasi dan Konsultasi SKPD	3 Laporan	Semua Kab/Kota Kota Balikpapan	

No	Program			Kegiatan			Sub Kegiatan				
	Program	Indikator Kinerja		Kegiatan	Indikator Kinerja		Sub Kegiatan	Indikator Kinerja		Lokasi Sub Kegiatan	Ket.
		Hasil Program	Target Capaian		Keluaran Kegiatan	Target Capaian		Keluaran Sub Kegiatan	Target Capaian		
				4.02.01.2.07 Pengadaan Barang Milik Daerah Penunjang Urusan Pemerintah Daerah	Jumlah Unit Kendaraan Dinas Operasional atau Lapangan yang Disediakan	5 Unit	4.02.01.2.07.02 Pengadaan Kendaraan Dinas Operasional atau Lapangan	Jumlah Unit Kendaraan Dinas Operasional atau Lapangan yang Disediakan	5 Unit	Kota Balikpapan	
				4.02.01.2.08 Penyediaan Jasa Penunjang Urusan Pemerintahan Daerah	Jumlah Laporan Penyediaan Jasa Komunikasi, Sumber Daya Air dan Listrik yang Disediakan	3 Laporan	4.02.01.2.08.02 Penyediaan Jasa Komunikasi, Sumber Daya Air dan Listrik	Jumlah Laporan Penyediaan Jasa Komunikasi, Sumber Daya Air dan Listrik yang Disediakan	3 Laporan	Semua Kab/Kota Kota Balikpapan	
					Jumlah Laporan Penyediaan Jasa Pelayanan Umum Kantor yang Disediakan	3 Laporan					
					Jumlah Laporan Penyediaan Jasa Peralatan dan Perlengkapan Kantor yang Disediakan	5 Laporan	4.02.01.2.08.03 Penyediaan Jasa Peralatan dan Perlengkapan Kantor	Jumlah Laporan Penyediaan Jasa Peralatan dan Perlengkapan Kantor yang Disediakan	5 Laporan	Semua Kab/Kota Kota Balikpapan	
							4.02.01.2.08.04 Penyediaan Jasa Pelayanan Umum Kantor	Jumlah Laporan Penyediaan Jasa Pelayanan Umum Kantor yang Disediakan	3 Laporan	Semua Kab/Kota Kota Balikpapan	
				4.02.01.2.09 Pemeliharaan Barang Milik Daerah Penunjang Urusan Pemerintahan Daerah	Jumlah Gedung Kantor dan Bangunan Lainnya yang Dipelihara/Direhabilitasi	4 Unit	4.02.01.2.09.01 Penyediaan Jasa Pemeliharaan, Biaya Pemeliharaan, dan Pajak Kendaraan Perorangan Dinas atau Kendaraan Dinas Jabatan	Jumlah Kendaraan Perorangan Dinas atau Kendaraan Dinas Jabatan yang Dipelihara dan dibayarkan Pajaknya	29 Unit	Semua Kab/Kota Kota Balikpapan	
					Jumlah Kendaraan Dinas Jabatan yang Dipelihara dan dibayarkan Pajaknya	29 Unit					
					Jumlah Sarana dan Prasarana Gedung Kantor atau Bangunan Lainnya yang Dipelihara/Direhabilitasi	2 Unit	4.02.01.2.09.09 Pemeliharaan/Rehabilitasi Gedung Kantor dan Bangunan Lainnya	Jumlah Gedung Kantor dan Bangunan Lainnya yang Dipelihara/Direhabilitasi	4 Unit	Semua Kab/Kota Kota Balikpapan	
							4.02.01.2.09.10 Pemeliharaan/Rehabilitasi Sarana dan Prasarana Gedung Kantor atau Bangunan Lainnya	Jumlah Sarana dan Prasarana Gedung Kantor atau Bangunan Lainnya yang Dipelihara/Direhabilitasi	2 Unit	Semua Kab/Kota Kota Balikpapan	
				4.02.01.2.15 Layanan Keuangan dan Kesejahteraan DPRD	Jumlah Anggota DPRD yang Menerima Hak Keuangan DPRD	45 Orang/Bulan	4.02.01.2.15.01 Penyelenggaraan Administrasi Keuangan DPRD	Jumlah Anggota DPRD yang Menerima Hak Keuangan DPRD	45 Orang/Bulan		
					Jumlah Orang yang Mengikuti Medical Check Up DPRD	45 Orang					
					Jumlah Paket Pakaian Dinas dan Atribut DPRD yang Disediakan	45 Paket					
							4.02.01.2.15.02 Penyediaan Pakaian Dinas dan Atribut DPRD	Jumlah Paket Pakaian Dinas dan Atribut DPRD yang Disediakan	45 Paket		

No	Program		Kegiatan		Sub Kegiatan						
	Program	Indikator Kinerja		Kegiatan	Indikator Kinerja		Sub Kegiatan	Indikator Kinerja		Lokasi Sub Kegiatan	Ket.
		Hasil Program	Target Capaian		Keluaran Kegiatan	Target Capaian		Keluaran Sub Kegiatan	Target Capaian		
							4.02.01.2.15.03 Pelaksanaan Medical Check Up DPRD	Jumlah Orang yang Mengikuti Medical Check Up DPRD	45 Orang		
			4.02.01.2.16 Layanan Administrasi DPRD	Jumlah Dokumen Hasil Penyelenggaraan Administrasi Keanggotaan DPRD 10 Dokumen Jumlah Laporan Hasil Fasilitasi Fraksi DPRD 6 Laporan Jumlah Laporan Hasil Fasilitasi Rapat Koordinasi dan Konsultasi DPRD 270 Laporan Jumlah Paket Kebutuhan Rumah Tangga DPRD yang Disediakan 4 Paket			4.02.01.2.16.01 Penyelenggaraan Administrasi Keanggotaan DPRD	Jumlah Dokumen Hasil Penyelenggaraan Administrasi Keanggotaan DPRD	10 Dokumen		
							4.02.01.2.16.02 Fasilitasi Fraksi DPRD	Jumlah Laporan Hasil Fasilitasi Fraksi DPRD	6 Laporan		
							4.02.01.2.16.03 Fasilitasi Rapat Koordinasi dan Konsultasi DPRD	Jumlah Laporan Hasil Fasilitasi Rapat Koordinasi dan Konsultasi DPRD	270 Laporan		
							4.02.01.2.16.04 Penyediaan Kebutuhan Rumah Tangga DPRD	Jumlah Paket Kebutuhan Rumah Tangga DPRD yang Disediakan	4 Paket		
	<b>4.02.02 PROGRAM DUKUNGAN PELAKSANAAN TUGAS DAN FUNGSI DPRD</b>	Persentase Pelaksanaan Tugas dan Fungsi DPRD yang terfasilitasi	74 %	4.02.02.2.01 Pembentukan Peraturan Daerah dan Peraturan DPRD	Jumlah Dokumen Hasil Pembahasan Rancangan Peraturan Daerah 40 Dokumen Jumlah Dokumen Hasil Penyusunan dan Pembahasan Program Pembentukan Peraturan Daerah 5 Dokumen Jumlah Dokumen Hasil Penyusunan Penjelasan atau Keterangan dan/atau Naskah Akademik yang Difasilitasi 4 Dokumen Jumlah Dokumen Kajian Perundang-Undangan 4 Dokumen Jumlah Dokumen Tata Tertib DPRD yang Disusun 1 Dokumen		4.02.02.2.01.01 Penyusunan dan Pembahasan Program Pembentukan Peraturan Daerah	Jumlah Dokumen Hasil Penyusunan dan Pembahasan Program Pembentukan Peraturan Daerah	5 Dokumen		
							4.02.02.2.01.02 Pembahasan Rancangan Peraturan Daerah	Jumlah Dokumen Hasil Pembahasan Rancangan Peraturan Daerah	40 Dokumen		
							4.02.02.2.01.03 Penyelenggaraan Kajian Perundang-Undangan	Jumlah Dokumen Kajian Perundang-Undangan	4 Dokumen		
							4.02.02.2.01.04 Fasilitasi Penyusunan Penjelasan/Keterangan Naskah Akademik	Jumlah Dokumen Hasil Penyusunan Penjelasan atau Keterangan dan/atau Naskah Akademik yang Difasilitasi	4 Dokumen		
							4.02.02.2.01.05 Penyusunan Tata Tertib DPRD	Jumlah Dokumen Tata Tertib DPRD yang Disusun	1 Dokumen		
			4.02.02.2.02 Pembahasan Kebijakan Anggaran	Persentase Terlaksananya Fasilitasi Pembahasan Kebijakan Anggaran	100 %		4.02.02.2.02.01 Pembahasan KUA dan PPAS	Jumlah Dokumen Hasil Pembahasan KUA dan PPAS	1 Dokumen		
							4.02.02.2.02.02 Pembahasan Perubahan KUA dan Perubahan PPAS	Jumlah Dokumen Hasil Pembahasan Perubahan KUA dan Perubahan PPAS	1 Dokumen		



No	Program			Kegiatan			Sub Kegiatan				
	Program	Indikator Kinerja		Kegiatan	Indikator Kinerja		Sub Kegiatan	Indikator Kinerja		Lokasi Sub Kegiatan	Ket.
		Hasil Program	Target Capaian		Keluaran Kegiatan	Target Capaian		Keluaran Sub Kegiatan	Target Capaian		
							4.02.02.2.02.03 Pembahasan APBD	Jumlah Dokumen Hasil Pembahasan APBD	1 Dokumen		
							4.02.02.2.02.04 Pembahasan APBD Perubahan	Jumlah Dokumen Hasil Pembahasan APBD Perubahan	1 Dokumen		
							4.02.02.2.02.05 Pembahasan Laporan Semester	Jumlah Dokumen Hasil Pembahasan Laporan Realisasi Pelaksanaan APBD Per Semester	2 Dokumen		
							4.02.02.2.02.06 Pembahasan Pertanggungjawaban APBD	Jumlah Dokumen Hasil Pembahasan Pertanggungjawaban APBD	1 Dokumen		
			4.02.02.2.03 Pengawasan Penyelenggaraan Pemerintahan	Jumlah Dokumen Hasil Pengawasan Penggunaan Anggaran 1 Laporan Jumlah Dokumen Hasil Pengawasan Tindak Lanjut Hasil Pemeriksaan Laporan Keuangan oleh Badan Pemeriksa Keuangan 1 Laporan Jumlah Laporan Hasil Pengawasan Urusan Pemerintahan Bidang Infrastruktur 24 Laporan Jumlah Laporan Hasil Pengawasan Urusan Pemerintahan Bidang Pemerintahan dan Hukum 48 Laporan Jumlah Laporan Hasil Pengawasan Urusan Pemerintahan Bidang Perekonomian 48 Laporan Jumlah Laporan Hasil Pengawasan Urusan Pemerintahan Bidang Sumber Daya Alam 24 Laporan Jumlah Laporan Pengawasan Urusan Pemerintahan Bidang Kesejahteraan Rakyat 48 Laporan Jumlah Rekomendasi Hasil Pembahasan Laporan Keterangan Pertanggungjawaban Kepala Daerah 1 Laporan	1 Laporan 1 Laporan	4.02.02.2.03.01 Pengawasan Urusan Pemerintahan Bidang Pemerintahan dan Hukum	Jumlah Laporan Hasil Pengawasan Urusan Pemerintahan Bidang Pemerintahan dan Hukum	48 Laporan			
							4.02.02.2.03.02 Pengawasan Urusan Pemerintahan Bidang Infrastruktur	Jumlah Laporan Hasil Pengawasan Urusan Pemerintahan Bidang Infrastruktur	24 Laporan		
							4.02.02.2.03.03 Pengawasan Urusan Pemerintahan Bidang Kesejahteraan Rakyat	Jumlah Laporan Pengawasan Urusan Pemerintahan Bidang Kesejahteraan Rakyat	48 Laporan		
							4.02.02.2.03.04 Pengawasan Urusan Pemerintahan Bidang Perekonomian	Jumlah Laporan Hasil Pengawasan Urusan Pemerintahan Bidang Perekonomian	48 Laporan		
							4.02.02.2.03.05 Pengawasan Urusan Pemerintahan Bidang Sumber Daya Alam	Jumlah Laporan Hasil Pengawasan Urusan Pemerintahan Bidang Sumber Daya Alam	24 Laporan		
							4.02.02.2.03.06 Pengawasan Tindak Lanjut Hasil Pemeriksaan Laporan Keuangan oleh Badan Pemeriksa Keuangan	Jumlah Dokumen Hasil Pengawasan Tindak Lanjut Hasil Pemeriksaan Laporan Keuangan oleh Badan Pemeriksa Keuangan	1 Dokumen		

No	Program			Kegiatan			Sub Kegiatan				
	Program	Indikator Kinerja		Kegiatan	Indikator Kinerja		Sub Kegiatan	Indikator Kinerja		Lokasi Sub Kegiatan	Ket.
		Hasil Program	Target Capaian		Keluaran Kegiatan	Target Capaian		Keluaran Sub Kegiatan	Target Capaian		
							4.02.02.2.03.07 Pengawasan Penggunaan Anggaran	Jumlah Dokumen Hasil Pengawasan Penggunaan Anggaran	1 Dokumen		
							4.02.02.2.03.08 Pembahasan Laporan Keterangan Pertanggungjawaban Kepala Daerah	Jumlah Rekomendasi Hasil Pembahasan Laporan Keterangan Pertanggungjawaban Kepala Daerah	1 Dokumen		
			4.02.02.2.04 Peningkatan Kapasitas DPRD	Jumlah Dokumen Hasil Pendalaman Tugas DPRD 90 Dokumen Jumlah Dokumen Hasil Penyelenggaraan Hubungan Masyarakat 48 Dokumen Jumlah Dokumen Hasil Penyelenggaraan Orientasi DPRD 5 Dokumen Jumlah Dokumen Penyebarluasan Produk Hukum Daerah, Publikasi dan Dokumentasi Dewan 23 Dokumen Jumlah Dokumen Rencana Kerja DPRD 1 Dokumen Jumlah Orang dalam Kelompok Pakar dan Tim Ahli 6 Orang Jumlah Tenaga Ahli Fraksi 6 Orang			4.02.02.2.04.01 Orientasi DPRD	Jumlah Dokumen Hasil Penyelenggaraan Orientasi DPRD	5 Dokumen		
							4.02.02.2.04.02 Pendalaman Tugas DPRD	Jumlah Dokumen Hasil Pendalaman Tugas DPRD	90 Dokumen		
							4.02.02.2.04.03 Publikasi dan Dokumentasi Dewan	Jumlah Dokumen Penyebarluasan Produk Hukum Daerah, Publikasi dan Dokumentasi Dewan	35 Dokumen		
							4.02.02.2.04.04 Penyediaan Kelompok Pakar dan Tim Ahli	Jumlah Orang dalam Kelompok Pakar dan Tim Ahli	6 Orang		
							4.02.02.2.04.05 Penyediaan Tenaga Ahli Fraksi	Jumlah Tenaga Ahli Fraksi	6 Orang		
							4.02.02.2.04.06 Penyelenggaraan Hubungan Masyarakat	Jumlah Dokumen Hasil Penyelenggaraan Hubungan Masyarakat	48 Dokumen		
							4.02.02.2.04.07 Penyusunan Program Kerja DPRD	Jumlah Dokumen Rencana Kerja DPRD	1 Dokumen		
			4.02.02.2.05 Penyerapan dan Penghimpunan Aspirasi Masyarakat	Jumlah Dokumen Hasil Pelaksanaan Reses 3 Dokumen Jumlah Dokumen Pokok-Pokok Pikiran DPRD yang Disusun 1 Dokumen			4.02.02.2.05.02 Penyusunan Pokok-Pokok Pikiran DPRD	Jumlah Dokumen Pokok-Pokok Pikiran DPRD yang Disusun	1 Dokumen		
							4.02.02.2.05.03 Pelaksanaan Reses	Jumlah Dokumen Hasil Pelaksanaan Reses	3 Dokumen		
			4.02.02.2.06 Pelaksanaan dan Pengawasan Kode Etik DPRD	Persentase Terpenuhinya Fasilitasi Pelaksanaan Tugas dan dan Pengawasan Kode Etik DPRD 100 %			4.02.02.2.06.01 Penyusunan Kode Etik DPRD	Jumlah Kode Etik dan Tata Beracara DPRD	1 Dokumen		
							4.02.02.2.06.02 Pengawasan Kode Etik DPRD	Jumlah Laporan Hasil Pengawasan Kode Etik DPRD	1 Laporan		

No	Program			Kegiatan			Sub Kegiatan				
	Program	Indikator Kinerja		Kegiatan	Indikator Kinerja		Sub Kegiatan	Indikator Kinerja		Lokasi Sub Kegiatan	Ket.
		Hasil Program	Target Capaian		Keluaran Kegiatan	Target Capaian		Keluaran Sub Kegiatan	Target Capaian		
				4.02.02.2.07 Pembahasan Kerja Sama Daerah	Persentase Terpenuhinya Fasilitasi Pelaksanaan Pembahasan Kerjasama Daerah	100 %	4.02.02.2.07.01 Fasilitasi, Verifikasi, dan Koordinasi Persetujuan Kerja Sama Daerah	Jumlah Dokumen Rekomendasi Hasil Fasilitasi, Verifikasi, dan Koordinasi Persetujuan Kerja Sama Daerah	2 Dokumen		
							4.02.02.2.07.02 Penyusunan Bahan Komunikasi dan Publikasi	Jumlah Dokumen Bahan Komunikasi dan Publikasi yang Disusun	2 Dokumen		
				4.02.02.2.08 Fasilitasi Tugas DPRD	Persentase Terpenuhinya Fasilitasi Pelaksanaan Fasilitasi Tugas DPRD	100 %	4.02.02.2.08.02 Penyusunan Laporan Kinerja DPRD	Jumlah Laporan Fraksi, Alat Kelengkapan dan Kinerja DPRD yang Disusun	1 Laporan		
							4.02.02.2.08.03 Fasilitasi Pelaksanaan Tugas Badan Musyawarah	Jumlah Dokumen Hasil Fasilitasi Pelaksanaan Tugas Badan Musyawarah	16 Dokumen		
							4.02.02.2.08.04 Fasilitasi Tugas Pimpinan DPRD	Jumlah Dokumen Hasil Fasilitasi Tugas Pimpinan DPRD	12 Dokumen		
							4.02.02.2.08.05 Fasilitasi Pelaksanaan Tugas Panitia Khusus	Jumlah Dokumen Hasil Fasilitasi Pelaksanaan Tugas Panitia Khusus	5 Dokumen		
<b>5.01 PERENCANAAN</b>											
	<b>5.01.01 PROGRAM PENUNJANG URUSAN PEMERINTAHAN DAERAH KABUPATEN/KOTA</b>	Nilai Indeks Kepuasan Masyarakat (Internal)	85.55 nilai	5.01.01.2.02 Administrasi Keuangan Perangkat Daerah	Jumlah Orang yang Menerima Gaji dan Tunjangan ASN	35 orang	5.01.01.2.02.01 Penyediaan Gaji dan Tunjangan ASN	Jumlah Orang yang Menerima Gaji dan Tunjangan ASN	35 Orang/bulan	Semua Kab/Kota Kota Balikpapan	
				5.01.01.2.05 Administrasi Kepegawaian Perangkat Daerah	IKM Layanan Administrasi Kepegawaian Perangkat Daerah	83.55 nilai	5.01.01.2.05.02 Pengadaan Pakaian Dinas beserta Atribut Kelengkapannya	Jumlah Paket Pakaian Dinas beserta Atribut Kelengkapan	35 Paket	Semua Kab/Kota Kota Balikpapan	
							5.01.01.2.05.11 Bimbingan Teknis Implementasi Peraturan Perundang-Undangan	Jumlah Orang yang Mengikuti Bimbingan Teknis Implementasi Peraturan Perundang-Undangan	35 orang	Semua Kab/Kota Kota Balikpapan	
				5.01.01.2.06 Administrasi Umum Perangkat Daerah	IKM Layanan Administrasi Umum Perangkat Daerah	85.55 nilai	5.01.01.2.06.01 Penyediaan Komponen Instalasi Listrik/Penerangan Bangunan Kantor	Jumlah Paket Komponen Instalasi Listrik/Penerangan Bangunan Kantor yang Disediakan	1 paket	Semua Kab/Kota Kota Balikpapan	
							5.01.01.2.06.02 Penyediaan Peralatan dan Perlengkapan Kantor	Jumlah Paket Peralatan dan Perlengkapan Kantor yang Disediakan	10 paket	Semua Kab/Kota Kota Balikpapan	
							5.01.01.2.06.04 Penyediaan Bahan Logistik Kantor	Jumlah Paket Bahan Logistik Kantor yang Disediakan	3 paket	Semua Kab/Kota Kota Balikpapan	

No	Program			Kegiatan			Sub Kegiatan				
	Program	Indikator Kinerja		Kegiatan	Indikator Kinerja		Sub Kegiatan	Indikator Kinerja		Lokasi Sub Kegiatan	Ket.
		Hasil Program	Target Capaian		Keluaran Kegiatan	Target Capaian		Keluaran Sub Kegiatan	Target Capaian		
							5.01.01.2.06.05 Penyediaan Barang Cetak dan Penggandaan	Jumlah Paket Barang Cetak dan Penggandaan yang Disediakan	3 paket	Semua Kab/Kota Kota Balikpapan	
							5.01.01.2.06.06 Penyediaan Bahan Bacaan dan Peraturan Perundang-undangan	Jumlah Dokumen Bahan Bacaan dan Peraturan Perundang-Undangan yang Disediakan	264 Dokumen	Semua Kab/Kota Kota Balikpapan	
							5.01.01.2.06.08 Fasilitas Kunjungan Tamu	Jumlah Laporan Fasilitas Kunjungan Tamu	1 Laporan	Semua Kab/Kota Kota Balikpapan	
							5.01.01.2.06.09 Penyelenggaraan Rapat Koordinasi dan Konsultasi SKPD	Jumlah Laporan Penyelenggaraan Rapat Koordinasi dan Konsultasi SKPD	50 laporan	Semua Kab/Kota Kota Balikpapan	
			5.01.01.2.08 Penyediaan Jasa Penunjang Urusan Pemerintahan Daerah	IKM Layanan Penyediaan Jasa Penunjang Urusan Pemerintahan Daerah	85.55 Nilai		5.01.01.2.08.01 Penyediaan Jasa Surat Menyurat	Jumlah Laporan Penyediaan Jasa Surat Menyurat	1 laporan	Semua Kab/Kota Kota Balikpapan	
							5.01.01.2.08.02 Penyediaan Jasa Komunikasi, Sumber Daya Air dan Listrik	Jumlah Laporan Penyediaan Jasa Komunikasi, Sumber Daya Air dan Listrik yang Disediakan	1 laporan	Semua Kab/Kota Kota Balikpapan	
							5.01.01.2.08.03 Penyediaan Jasa Peralatan dan Perlengkapan Kantor	Jumlah Laporan Penyediaan Jasa Peralatan dan Perlengkapan Kantor yang Disediakan	1 laporan	Semua Kab/Kota Kota Balikpapan	
							5.01.01.2.08.04 Penyediaan Jasa Pelayanan Umum Kantor	Jumlah Laporan Penyediaan Jasa Peralatan dan Perlengkapan Kantor yang Disediakan	1 laporan	Semua Kab/Kota Kota Balikpapan	
			5.01.01.2.09 Pemeliharaan Barang Milik Daerah Penunjang Urusan Pemerintahan Daerah	IKM Layanan Pemeliharaan Barang Milik Daerah Penunjang Urusan Pemerintahan Daerah	81.1 nilai		5.01.01.2.09.01 Penyediaan Jasa Pemeliharaan, Biaya Pemeliharaan, dan Pajak Kendaraan Perorangan Dinas atau Kendaraan Dinas Jabatan	Jumlah Kendaraan Perorangan Dinas atau Kendaraan Dinas Jabatan yang Dipelihara dan dibayarkan Pajaknya	17 Unit	Semua Kab/Kota Kota Balikpapan	
							5.01.01.2.09.02 Penyediaan Jasa Pemeliharaan, Biaya Pemeliharaan, Pajak dan Perizinan Kendaraan Dinas Operasional atau Lapangan	Jumlah Kendaraan Dinas Operasional atau Lapangan yang Dipelihara dan dibayarkan Pajak dan Perizinannya	5 unit	Semua Kab/Kota Kota Balikpapan	
							5.01.01.2.09.05 Pemeliharaan Mebel	Jumlah Mebel yang Dipelihara	232 unit	Semua Kab/Kota Kota Balikpapan	

No	Program		Kegiatan			Sub Kegiatan					
	Program	Indikator Kinerja		Kegiatan	Indikator Kinerja		Sub Kegiatan	Indikator Kinerja		Lokasi Sub Kegiatan	Ket.
		Hasil Program	Target Capaian		Keluaran Kegiatan	Target Capaian		Keluaran Sub Kegiatan	Target Capaian		
						5.01.01.2.09.06 Pemeliharaan Peralatan dan Mesin Lainnya	Jumlah Peralatan dan Mesin Lainnya yang Dipelihara	188 unit	Semua Kab/Kota Kota Balikpapan		
						5.01.01.2.09.09 Pemeliharaan/Rehabilitasi Gedung Kantor dan Bangunan Lainnya	Jumlah Gedung Kantor dan Bangunan Lainnya yang Dipelihara/Direhabilitasi	1 gedung	Semua Kab/Kota Kota Balikpapan		
	<b>5.01.02 PROGRAM PERENCANAAN, PENGENDALIAN DAN EVALUASI PEMBANGUNAN DAERAH</b>	Nilai Sakip Komponen Pengukuran Kinerja dan Capaian Kinerja	32,769 Nilai	5.01.02.2.01 Penyusunan Perencanaan dan Pendanaan	Tes	1 Nilai	5.01.02.2.01.05 Pelaksanaan Musrenbang Kabupaten/Kota	Jumlah Berita Acara Musrenbang Kabupaten/Kota	2 Berita Acara	Semua Kab/Kota	
				5.01.02.2.02 Analisis Data dan Informasi Pemerintahan Daerah Bidang Perencanaan Pembangunan Daerah	Persentase dokumen analisis data yang mendukung instrumen perencanaan	100 %	5.01.02.2.02.01 Analisis Data dan Informasi Perencanaan Pembangunan Daerah	Jumlah Masukan Analisis Data untuk Penyusunan Kebijakan Perencanaan Pembangunan Daerah (Semua Perencanaan Pembangunan Daerah)	43 masukan	Semua Kab/Kota	
							5.01.02.2.02.03 Penyusunan Profil Pembangunan Daerah Kabupaten/Kota	Jumlah Buku Profil Pembangunan Daerah yang Diterbitkan	1 buku	Semua Kab/Kota	
				5.01.02.2.03 Pengendalian, Evaluasi dan Pelaporan Bidang Perencanaan Pembangunan Daerah	Indeks Kualitas perencanaan aspek jaminan tindak lanjut	2.89 Nilai	5.01.02.2.03.03 Monitoring, Evaluasi dan Penyusunan Laporan Berkala Pelaksanaan Pembangunan Daerah	Jumlah Laporan Hasil Evaluasi Kinerja Pembangunan Daerah	4 laporan	Semua Kab/Kota	
<b>5.02 KEUANGAN</b>											
	<b>5.02.01 PROGRAM PENUNJANG URUSAN PEMERINTAHAN DAERAH KABUPATEN/KOTA</b>	Indeks Kepuasan Masyarakat (IKM) Internal Perangkat Daerah	76 poin	5.02.01.2.01 Perencanaan, Penganggaran, dan Evaluasi Kinerja Perangkat Daerah	Jumlah Laporan Capaian Kinerja dan Ikhtisar Realisasi Kinerja SKPD dan Laporan Hasil Koordinasi Penyusunan Laporan Capaian Kinerja dan Ikhtisar Realisasi Kinerja SKPD	12 dokumen	5.02.01.2.01.01 Penyusunan Dokumen Perencanaan Perangkat Daerah	Jumlah Dokumen Perencanaan Perangkat Daerah	12 Dokumen	Kota Balikpapan	
							5.02.01.2.01.06 Koordinasi dan Penyusunan Laporan Capaian Kinerja dan Ikhtisar Realisasi Kinerja SKPD	Jumlah Laporan Capaian Kinerja dan Ikhtisar Realisasi Kinerja SKPD dan Laporan Hasil Koordinasi Penyusunan Laporan Capaian Kinerja dan Ikhtisar Realisasi Kinerja SKPD	1 Laporan	Kota Balikpapan	
							5.02.01.2.01.07 Evaluasi Kinerja Perangkat Daerah	Jumlah Laporan Evaluasi Kinerja Perangkat Daerah	4 Laporan	Kota Balikpapan	
				5.02.01.2.02 Administrasi Keuangan Perangkat Daerah	IKM Layanan Administrasi Keuangan Perangkat Daerah	100 %	5.02.01.2.02.01 Penyediaan Gaji dan Tunjangan ASN	Jumlah Orang yang Menerima Gaji dan Tunjangan ASN	55 Orang/bulan	Semua Kab/Kota Kota Balikpapan	
					Jumlah orang yang menerima gaji dan tunjangan ASN	105 Orang/bulan		Jumlah Orang yang Menerima Gaji dan Tunjangan ASN	105 Orang/bulan		
					Jumlah Orang yang Menerima Gaji dan Tunjangan ASN	55 orang/bulan					

No	Program			Kegiatan			Sub Kegiatan				
	Program	Indikator Kinerja		Kegiatan	Indikator Kinerja		Sub Kegiatan	Indikator Kinerja		Lokasi Sub Kegiatan	Ket.
		Hasil Program	Target Capaian		Keluaran Kegiatan	Target Capaian		Keluaran Sub Kegiatan	Target Capaian		
							5.02.01.2.02.02 Penyediaan Administrasi Pelaksanaan Tugas ASN	Jumlah Dokumen Hasil Penyediaan Administrasi Pelaksanaan Tugas ASN	60 Dokumen	Kota Balikpapan	
							5.02.01.2.02.03 Pelaksanaan Penatausahaan dan Pengujian/Verifikasi Keuangan SKPD	Jumlah Dokumen Penatausahaan dan Pengujian/Verifikasi Keuangan SKPD	12 Dokumen	Kota Balikpapan	
							5.02.01.2.02.05 Koordinasi dan Penyusunan Laporan Keuangan Akhir Tahun SKPD	Jumlah Laporan Keuangan Akhir Tahun SKPD dan Laporan Hasil Koordinasi Penyusunan Laporan Keuangan Akhir Tahun SKPD	5 Laporan	Kota Balikpapan	
							5.02.01.2.02.07 Koordinasi dan Penyusunan Laporan Keuangan Bulanan/ Triwulanan/ Semesteran SKPD	Jumlah Laporan Keuangan Bulanan/ Triwulanan/ Semesteran SKPD dan Laporan Koordinasi Penyusunan Laporan Keuangan Bulanan/Triwulanan/Semesteran SKPD	36 Laporan	Kota Balikpapan	
			5.02.01.2.03 Administrasi Barang Milik Daerah pada Perangkat Daerah	Jumlah Rencana Kebutuhan Barang Milik Daerah SKPD	2 dokumen		5.02.01.2.03.01 Penyusunan Perencanaan Kebutuhan Barang Milik Daerah SKPD	Jumlah Rencana Kebutuhan Barang Milik Daerah SKPD	2 Dokumen	Kota Balikpapan	
			5.02.01.2.04 Administrasi Pendapatan Daerah Kewenangan Perangkat Daerah	IKM Layanan Administrasi Pendapatan Daerah Kewenangan Perangkat Daerah Jumlah Laporan Hasil Pengolahan, Pemeliharaan, dan Pelaporan Data Retribusi Daerah Jumlah Laporan Pengelolaan Retribusi Daerah	100 % 12 laporan 5 dokumen		5.02.01.2.04.05 Pengolahan Data Retribusi Daerah	Jumlah Laporan Hasil Pengolahan, Pemeliharaan, dan Pelaporan Data Retribusi Daerah	12 Laporan		
							5.02.01.2.04.07 Pelaporan Pengelolaan Retribusi Daerah	Jumlah Laporan Pengelolaan Retribusi Daerah	5 Dokumen		
			5.02.01.2.05 Administrasi Kepegawaian Perangkat Daerah	IKM Layanan Administrasi Kepegawaian Perangkat Daerah Jumlah Orang yang Mengikuti Bimbingan Teknis Implementasi Peraturan Perundang-Undangan Jumlah Orang yang Mengikuti Bimbingan Teknis Implementasi Peraturan Perundang-Undangan Jumlah Paket Pakaian Dinas beserta Atribut Kelengkapan Jumlah Pegawai Berdasarkan Tugas dan Fungsi yang Mengikuti Pendidikan dan Pelatihan	100 % 25 Orang 80 Orang 80 Paket 20 Orang		5.02.01.2.05.02 Pengadaan Pakaian Dinas beserta Atribut Kelengkapannya	Jumlah Paket Pakaian Dinas beserta Atribut Kelengkapan	80 Paket	Semua Kab/Kota Kota Balikpapan	
							5.02.01.2.05.09 Pendidikan dan Pelatihan Pegawai Berdasarkan Tugas dan Fungsi	Jumlah Pegawai Berdasarkan Tugas dan Fungsi yang Mengikuti Pendidikan dan Pelatihan	20 Orang	Kota Balikpapan	

No	Program			Kegiatan			Sub Kegiatan				
	Program	Indikator Kinerja		Kegiatan	Indikator Kinerja		Sub Kegiatan	Indikator Kinerja		Lokasi Sub Kegiatan	Ket.
		Hasil Program	Target Capaian		Keluaran Kegiatan	Target Capaian		Keluaran Sub Kegiatan	Target Capaian		
							5.02.01.2.05.11 Bimbingan Teknis Implementasi Peraturan Perundang-Undangan	Jumlah Orang yang Mengikuti Bimbingan Teknis Implementasi Peraturan Perundang-Undangan	25 Orang	Semua Kab/Kota Kota Balikpapan	
				5.02.01.2.06 Administrasi Umum Perangkat Daerah	IKM Layanan Administrasi Umum Perangkat Daerah	100 %	5.02.01.2.06.01 Penyediaan Komponen Instalasi Listrik/Penerangan Bangunan Kantor	Jumlah Paket Komponen Instalasi Listrik/Penerangan Bangunan Kantor yang Disediakan	3 Paket	Semua Kab/Kota Kota Balikpapan	
					Jumlah Dokumen Penatausahaan Arsip Dinamis pada SKPD	1 Dokumen					
					Jumlah Laporan Fasilitas Kunjungan Tamu	2 Laporan					
					Jumlah Laporan Penyelenggaraan Rapat Koordinasi dan Konsultasi SKPD	80 Laporan					
					Jumlah Laporan Penyelenggaraan Rapat Koordinasi dan Konsultasi SKPD	1 Laporan					
					Jumlah Paket Bahan Bacaan dan Peraturan Perundang-Undangan yang Disediakan	4000 Dokumen					
					Jumlah Paket Bahan Logistik Kantor yang Disediakan	7 Paket					
					Jumlah Paket Barang Cetak dan Penggandaan yang Disediakan	1 Paket					
					Jumlah Paket Barang Cetak dan Pengandaan	2 Paket					
					Jumlah Paket Komponen Instalasi Listrik/Penerangan Bangunan Kantor yang Disediakan	3 Paket					
					Jumlah Paket Peralatan dan Perlengkapan Kantor yang Disediakan	1 Paket					
					Jumlah Paket Peralatan dan Perlengkapan Kantor yang Disediakan	10 Paket					
					Jumlah Paket Peralatan Rumah Tangga yang Disediakan	2 Paket					
					Paket Bahan Logistik Kantor yang Disediakan	2 Paket					
							5.02.01.2.06.02 Penyediaan Peralatan dan Perlengkapan Kantor	Jumlah Paket Peralatan dan Perlengkapan Kantor yang Disediakan	1 Paket	Semua Kab/Kota Kota Balikpapan	
								Jumlah Paket Peralatan dan Perlengkapan Kantor yang Disediakan	10 Paket		
							5.02.01.2.06.03 Penyediaan Peralatan Rumah Tangga	Jumlah Paket Peralatan Rumah Tangga yang Disediakan	2 Paket	Kota Balikpapan	
							5.02.01.2.06.04 Penyediaan Bahan Logistik Kantor	Jumlah Paket Bahan Logistik Kantor yang Disediakan	2 Paket	Semua Kab/Kota Kota Balikpapan	
								Jumlah Paket Bahan Logistik Kantor yang Disediakan	7 Paket		

No	Program			Kegiatan			Sub Kegiatan				
	Program	Indikator Kinerja		Kegiatan	Indikator Kinerja		Sub Kegiatan	Indikator Kinerja		Lokasi Sub Kegiatan	Ket.
		Hasil Program	Target Capaian		Keluaran Kegiatan	Target Capaian		Keluaran Sub Kegiatan	Target Capaian		
							5.02.01.2.06.05 Penyediaan Barang Cetak dan Penggandaan	Jumlah Paket Barang Cetak dan Penggandaan yang Disediakan	1 Paket	Semua Kab/Kota Kota Balikpapan	
							5.02.01.2.06.06 Penyediaan Bahan Bacaan dan Peraturan Perundang-undangan	Jumlah Dokumen Bahan Bacaan dan Peraturan Perundang-Undangan yang Disediakan	4000 Dokumen	Semua Kab/Kota Kota Balikpapan	
							5.02.01.2.06.08 Fasilitasi Kunjungan Tamu	Jumlah Laporan Fasilitasi Kunjungan Tamu	2 Laporan	Semua Kab/Kota Kota Balikpapan	
							5.02.01.2.06.09 Penyelenggaraan Rapat Koordinasi dan Konsultasi SKPD	Jumlah Laporan Penyelenggaraan Rapat Koordinasi dan Konsultasi SKPD	1 Laporan	Semua Kab/Kota Kota Balikpapan	
							5.02.01.2.06.10 Penatausahaan Arsip Dinamis pada SKPD	Jumlah Dokumen Penatausahaan Arsip Dinamis pada SKPD	1 Dokumen	Kota Balikpapan	
			5.02.01.2.07 Pengadaan Barang Milik Daerah Penunjang Urusan Pemerintah Daerah	IKM Layanan Pengadaan Barang Milik Daerah Penunjang Urusan Pemerintah Daerah	100 %	Jumlah Unit Kendaraan Dinas Operasional atau Lapangan yang Disediakan	5.02.01.2.07.01 Pengadaan Kendaraan Perorangan Dinas atau Kendaraan Dinas Jabatan	Jumlah Unit Kendaraan Perorangan Dinas atau Kendaraan Dinas Jabatan yang Disediakan	1 Unit	Kota Balikpapan	
				Jumlah Unit Kendaraan Dinas Operasional atau Lapangan yang Disediakan	7 Unit	Jumlah Unit Kendaraan Perorangan Dinas atau Kendaraan Dinas Jabatan yang Disediakan					
				Jumlah Unit Sarana dan Prasarana Pendukung Gedung Kantor atau Bangunan Lainnya yang Disediakan	5 Unit						
							5.02.01.2.07.02 Pengadaan Kendaraan Dinas Operasional atau Lapangan	Jumlah Unit Kendaraan Dinas Operasional atau Lapangan yang Disediakan	5 Unit	Kota Balikpapan	
							5.02.01.2.07.11 Pengadaan Sarana dan Prasarana Pendukung Gedung Kantor atau Bangunan Lainnya	Jumlah Unit Sarana dan Prasarana Pendukung Gedung Kantor atau Bangunan Lainnya yang Disediakan	5 Unit	Kota Balikpapan	
			5.02.01.2.08 Penyediaan Jasa Penunjang Pemerintahan Daerah	IKM Layanan Penyediaan Jasa Penunjang Urusan Pemerintahan Daerah	100 %	Jumlah Laporan Penyediaan Jasa Komunikasi, Sumber Daya Air dan Listrik yang Disediakan	5.02.01.2.08.02 Penyediaan Jasa Komunikasi, Sumber Daya Air dan Listrik	Jumlah Laporan Penyediaan Jasa Komunikasi, Sumber Daya Air dan Listrik yang Disediakan	3 Laporan	Semua Kab/Kota Kota Balikpapan	
				Jumlah Laporan Penyediaan Jasa Komunikasi, Sumber Daya Air dan Listrik yang Disediakan	3 Laporan	Jumlah Laporan Penyediaan Jasa Pelayanan Umum Kantor yang Disediakan					
				Jumlah Laporan Penyediaan Jasa Pelayanan Umum Kantor yang Disediakan	3 Laporan	Jumlah Laporan Penyediaan Jasa Pelayanan Umum Kantor yang Disediakan					
				Jumlah Laporan Penyediaan Jasa Pelayanan Umum Kantor yang Disediakan	4 Laporan						



No	Program			Kegiatan			Sub Kegiatan				
	Program	Indikator Kinerja		Kegiatan	Indikator Kinerja		Sub Kegiatan	Indikator Kinerja		Lokasi Sub Kegiatan	Ket.
		Hasil Program	Target Capaian		Keluaran Kegiatan	Target Capaian		Keluaran Sub Kegiatan	Target Capaian		
							5.02.01.2.08.04 Penyediaan Jasa Pelayanan Umum Kantor	Jumlah Laporan Penyediaan Jasa Pelayanan Umum Kantor yang Disediakan 4 Laporan	Jumlah Laporan Penyediaan Jasa Pelayanan Umum Kantor yang Disediakan 13 Laporan	Semua Kab/Kota Kota Balikpapan	
			5.02.01.2.09 Pemeliharaan Barang Milik Daerah Penunjang Urusan Pemerintahan Daerah	IKM Layanan Pemeliharaan Barang Milik Daerah Penunjang Urusan Pemerintahan Daerah Jumlah Aset Tak Berwujud yang Dipelihara Jumlah Gedung Kantor dan Bangunan Lainnya yang Dipelihara/Direhabilitasi Jumlah Kendaraan Dinas Operasional atau Lapangan yang Dipelihara dan dibayarkan Pajak dan Perizinannya Jumlah Kendaraan Dinas Operasional atau Lapangan yang Dipelihara dan dibayarkan Pajak dan Perizinannya Jumlah Peralatan dan Mesin Lainnya yang Dipelihara Jumlah Peralatan dan Mesin Lainnya yang Dipelihara Jumlah Sarana dan Prasarana Gedung Kantor atau Bangunan Lainnya yang Dipelihara/Direhabilitasi Jumlah Sarana dan Prasarana Gedung Kantor atau Bangunan Lainnya yang Dipelihara/Direhabilitasi	100 % 1 Unit 1 Unit 30 Unit 74 Unit 2 Unit 100 Unit 2 Unit 1 Unit		5.02.01.2.09.02 Penyediaan Jasa Pemeliharaan, Biaya Pemeliharaan, Pajak dan Perizinan Kendaraan Dinas Operasional atau Lapangan	Jumlah Kendaraan Dinas Operasional atau Lapangan yang Dipelihara dan dibayarkan Pajak dan Perizinannya 30 Unit Jumlah Kendaraan Dinas Operasional atau Lapangan yang Dipelihara dan dibayarkan Pajak dan Perizinannya 74 Unit		Semua Kab/Kota Kota Balikpapan	
							5.02.01.2.09.06 Pemeliharaan Peralatan dan Mesin Lainnya	Jumlah Peralatan dan Mesin Lainnya yang Dipelihara 5 Unit	Jumlah Peralatan dan Mesin Lainnya yang Dipelihara 100 Unit	Semua Kab/Kota Kota Balikpapan	
							5.02.01.2.09.08 Pemeliharaan Aset Tak Berwujud	Jumlah Aset Tak Berwujud yang Dipelihara 2 Unit			
							5.02.01.2.09.09 Pemeliharaan/Rehabilitasi Gedung Kantor dan Bangunan Lainnya	Jumlah Gedung Kantor dan Bangunan Lainnya yang Dipelihara/Direhabilitasi 1 Unit		Semua Kab/Kota Kota Balikpapan	
							5.02.01.2.09.10 Pemeliharaan/Rehabilitasi Sarana dan Prasarana Gedung Kantor atau Bangunan Lainnya	Jumlah Sarana dan Prasarana Gedung Kantor atau Bangunan Lainnya yang Dipelihara/Direhabilitasi 1 Unit Jumlah Sarana dan Prasarana Gedung Kantor atau Bangunan Lainnya yang Dipelihara/Direhabilitasi 3 Unit		Semua Kab/Kota Kota Balikpapan	
	<b>5.02.02 PROGRAM PENGELOLAAN KEUANGAN DAERAH</b>	Presentase tahapan penyusunan Perda dan Perwal tentang APBD, P-APBD, dan LKPD serta realisasi APBD yang tepat Waktu	100 %	5.02.02.2.01 Koordinasi dan Penyusunan Rencana Anggaran Daerah	Jumlah Dokumen Perubahan KUA dan Perubahan PPAS yang Disusun 2 dokumen Jumlah RKA-SKPD yang Diverifikasi 2 dokumen		5.02.02.2.01.01 Koordinasi dan Penyusunan KUA dan PPAS	Jumlah Dokumen KUA dan PPAS yang Disusun 2 Dokumen			

No	Program			Kegiatan			Sub Kegiatan				
	Program	Indikator Kinerja		Kegiatan	Indikator Kinerja		Sub Kegiatan	Indikator Kinerja		Lokasi Sub Kegiatan	Ket.
		Hasil Program	Target Capaian		Keluaran Kegiatan	Target Capaian		Keluaran Sub Kegiatan	Target Capaian		
							5.02.02.2.01.02 Koordinasi dan Penyusunan Perubahan KUA dan Perubahan PPAS	Jumlah Dokumen Perubahan KUA dan Perubahan PPAS yang Disusun	2 Dokumen		
							5.02.02.2.01.03 Koordinasi, Penyusunan dan Verifikasi RKA-SKPD	Jumlah RKA-SKPD yang Diverifikasi	464 Dokumen		
							5.02.02.2.01.05 Koordinasi, Penyusunan dan Verifikasi DPA-SKPD	Jumlah DPA- SKPD yang Diverifikasi	464 Dokumen		
							5.02.02.2.01.06 Koordinasi, Penyusunan dan Verifikasi Perubahan DPA-SKPD	Jumlah Perubahan DPA-SKPD yang Diverifikasi	464 Dokumen		
							5.02.02.2.01.07 Koordinasi dan Penyusunan Peraturan Daerah tentang APBD dan Peraturan Kepala Daerah tentang Penjabaran APBD	Jumlah Peraturan Daerah tentang APBD dan Peraturan Kepala Daerah tentang Penjabaran APBD	2 Dokumen		
							5.02.02.2.01.08 Koordinasi dan Penyusunan Peraturan Daerah tentang Perubahan APBD dan Peraturan Kepala Daerah tentang Penjabaran Perubahan APBD	Jumlah Peraturan Daerah tentang Perubahan APBD dan Peraturan Kepala Daerah tentang Penjabaran Perubahan APBD	2 Dokumen		
							5.02.02.2.01.09 Koordinasi dan Penyusunan Regulasi serta Kebijakan Bidang Anggaran	Jumlah Dokumen Regulasi serta Kebijakan Bidang Anggaran	11 Dokumen		
							5.02.02.2.01.10 Koordinasi Perencanaan Anggaran Pendapatan	Jumlah Dokumen Hasil Koordinasi Perencanaan Anggaran Pendapatan	2 Dokumen		
							5.02.02.2.01.11 Koordinasi Perencanaan Anggaran Belanja Daerah	Jumlah Dokumen Hasil Koordinasi Perencanaan Anggaran Belanja Daerah	2 Dokumen		
							5.02.02.2.01.12 Koordinasi Perencanaan Anggaran Pembiayaan	Jumlah Dokumen Hasil Koordinasi Perencanaan Anggaran Pembiayaan	2 Dokumen		
							5.02.02.2.01.13 Pembinaan Perencanaan Penganggaran Daerah Pemerintah Kabupaten/Kota	Jumlah Orang yang Mengikuti Pembinaan Penganggaran Daerah Pemerintah Kabupaten/Kota	600 Orang		
			5.02.02.2.02 Koordinasi dan Pengelolaan Perbendaharaan Daerah	Jumlah Dokumen Hasil Koordinasi dan Pengelolaan Kas Daerah	13 dokumen	5.02.02.2.02.01 Koordinasi dan Pengelolaan Kas Daerah	Jumlah Dokumen Hasil Koordinasi dan Pengelolaan Kas Daerah	13 Dokumen			
				Jumlah Dokumen Hasil Pengendalian dan Penerbitan Anggaran Kas dan SPD	144 dokumen	5.02.02.2.02.03 Penyiapan, Pelaksanaan Pengendalian dan Penerbitan Anggaran Kas dan SPD	Jumlah Dokumen Hasil Pengendalian dan Penerbitan Anggaran Kas dan SPD	144 Dokumen			
						5.02.02.2.02.04 Penatausahaan Pembiayaan Daerah	Jumlah Dokumen Hasil Penatausahaan Pembiayaan Daerah	23000 Dokumen			

No	Program			Kegiatan			Sub Kegiatan				
	Program	Indikator Kinerja		Kegiatan	Indikator Kinerja		Sub Kegiatan	Indikator Kinerja		Lokasi Sub Kegiatan	Ket.
		Hasil Program	Target Capaian		Keluaran Kegiatan	Target Capaian		Keluaran Sub Kegiatan	Target Capaian		
							5.02.02.2.02.05 Koordinasi, Fasilitasi, Asistensi, Sinkronisasi, Supervisi, Monitoring dan Evaluasi Pengelolaan Dana Perimbangan dan Dana Transfer Lainnya	Jumlah Dokumen Hasil Koordinasi, Fasilitasi, Asistensi, Sinkronisasi, Supervisi, Monitoring, dan Evaluasi Pengelolaan Dana Perimbangan dan Dana Transfer Lainnya	4 Dokumen		
							5.02.02.2.02.06 Koordinasi, Pelaksanaan Kerja Sama dan Pemantauan Transaksi Non Tunai dengan Lembaga Keuangan Bank dan Lembaga Keuangan Bukan Bank	Jumlah Dokumen Hasil Koordinasi, Pelaksanaan Kerja Sama dan Pemantauan Transaksi Non Tunai dengan Lembaga Keuangan Bank dan Lembaga Keuangan Bukan Bank	2 Dokumen		
							5.02.02.2.02.07 Koordinasi dan Penyusunan Laporan Realisasi Penerimaan dan Pengeluaran Kas Daerah, Laporan Aliran Kas, dan Pelaksanaan Pemungutan/ Pematangan dan Penyetoran Perhitungan Fihak Ketiga (PFK)	Jumlah Laporan Realisasi Penerimaan dan Pengeluaran Kas Daerah, Laporan Aliran Kas, dan Pelaksanaan Pemungutan/Pematangan dan Penyetoran Perhitungan Fihak Ketiga (PFK)	2 Laporan		
							5.02.02.2.02.08 Koordinasi Pelaksanaan Piutang dan Utang Daerah yang Timbul Akibat Pengelolaan Kas, Pelaksanaan Analisis Pembiayaan dan Penempatan Uang Daerah sebagai Optimalisasi Kas	Jumlah Dokumen Hasil Koordinasi Pelaksanaan Piutang dan Utang Daerah yang Timbul Akibat Pengelolaan Kas, Pelaksanaan Analisis Pembiayaan dan Penempatan Uang Daerah sebagai Optimalisasi Kas	1 Dokumen		
							5.02.02.2.02.09 Rekonsiliasi Data Penerimaan dan Pengeluaran Kas serta Pemungutan dan Pematangan atas SP2D dengan Instansi Terkait	Jumlah Dokumen Hasil Rekonsiliasi Data Penerimaan dan Pengeluaran Kas serta Pemungutan dan Pematangan atas SP2D dengan Instansi Terkait	2 Dokumen		
							5.02.02.2.02.10 Penyusunan Petunjuk Teknis Administrasi Keuangan yang Berkaitan dengan Penerimaan dan Pengeluaran Kas serta Penatausahaan dan Pertanggungjawaban Sub Kegiatan	Jumlah Petunjuk Teknis Administrasi Keuangan yang Berkaitan dengan Penerimaan dan Pengeluaran Kas serta Penatausahaan dan Pertanggungjawaban Sub Kegiatan	4 Dokumen		
							5.02.02.2.02.11 Pembinaan Penatausahaan Keuangan Pemerintah Kabupaten/Kota	Jumlah Orang yang Mengikuti Pembinaan Penatausahaan Keuangan Pemerintah Kabupaten/Kota	384 Orang		
			5.02.02.2.03 Koordinasi dan Pelaksanaan Akuntansi dan Pelaporan Keuangan Daerah	5.02.02.2.03.01 Koordinasi dan laporan keuangan daerah	capaian kinerja pelaksanaan akuntansi dan laporan keuangan daerah	100 %	5.02.02.2.03.01 Koordinasi Pelaksanaan Akuntansi Penerimaan dan Pengeluaran Kas Daerah	Jumlah Laporan Hasil Koordinasi Pelaksanaan Akuntansi Penerimaan dan Pengeluaran Kas Daerah	24 Laporan		
							Jumlah Dokumen Hasil Rekonsiliasi dan Verifikasi Aset, Kewajiban, Ekuitas, Pendapatan, Belanja, Pembiayaan, Pendapatan-LO, dan Beban	13 dokumen			
							Jumlah Laporan Hasil Koordinasi Pelaksanaan	24 dokumen			

No	Program			Kegiatan			Sub Kegiatan				
	Program	Indikator Kinerja		Kegiatan	Indikator Kinerja		Sub Kegiatan	Indikator Kinerja		Lokasi Sub Kegiatan	Ket.
		Hasil Program	Target Capaian		Keluaran Kegiatan	Target Capaian		Keluaran Sub Kegiatan	Target Capaian		
							5.02.02.2.03.02 Rekonsiliasi dan Verifikasi Aset, Kewajiban, Ekuitas, Pendapatan, Belanja, Pembiayaan, Pendapatan-LO dan Beban	Jumlah Dokumen Hasil Rekonsiliasi dan Verifikasi Aset, Kewajiban, Ekuitas, Pendapatan, Belanja, Pembiayaan, Pendapatan-LO, dan Beban	13 Dokumen		
							5.02.02.2.03.03 Koordinasi Penyusunan Laporan Pertanggungjawaban Pelaksanaan APBD Bulanan, Triwulanan dan Semesteran	Jumlah Laporan Pertanggungjawaban Pelaksanaan APBD Bulanan, Triwulanan dan Semesteran	13 Laporan		
							5.02.02.2.03.04 Konsolidasi Laporan Keuangan SKPD, BLUD dan Laporan Keuangan Pemerintah Daerah	Jumlah Laporan Keuangan SKPD, BLUD dan Laporan Keuangan Pemerintah Daerah yang Terkonsolidasi	1 Laporan		
							5.02.02.2.03.05 Koordinasi dan Penyusunan Rancangan Peraturan Daerah tentang Pertanggungjawaban Pelaksanaan APBD Kabupaten/Kota dan Rancangan Peraturan Kepala Daerah tentang Penjabaran Pertanggungjawaban Pelaksanaan APBD Kabupaten/Kota	Jumlah Rancangan Peraturan Daerah tentang Pertanggungjawaban Pelaksanaan APBD Kabupaten/Kota dan Rancangan Peraturan Kepala Daerah tentang Penjabaran Pertanggungjawaban Pelaksanaan APBD Kabupaten/Kota	2 Dokumen		
							5.02.02.2.03.06 Penyusunan Tanggapan/Tindak Lanjut Terhadap LHP BPK atas Laporan Pertanggungjawaban Pelaksanaan APBD	Jumlah Dokumen Tanggapan/Tindak Lanjut Terhadap LHP BPK atas Laporan Pertanggungjawaban Pelaksanaan APBD	1 Dokumen		
							5.02.02.2.03.07 Koordinasi, Sinkronisasi, dan Penyelesaian Tuntutan Perbendaharaan dan Tuntutan Kerugian Daerah	Jumlah Dokumen Hasil Koordinasi, Sinkronisasi, dan Penyelesaian Tuntutan Perbendaharaan dan Tuntutan Kerugian Daerah	1 Dokumen		
							5.02.02.2.03.09 Penyusunan Kebijakan dan Panduan Teknis Operasional Penyelenggaraan Akuntansi Pemerintah Daerah	Jumlah Kebijakan dan Panduan Teknis Operasional Penyelenggaraan Akuntansi Pemerintah Daerah	1 Dokumen		
							5.02.02.2.03.10 Penyusunan Sistem dan Prosedur Akuntansi dan Pelaporan Keuangan Pemerintah Daerah	Jumlah Sistem dan Prosedur Akuntansi dan Pelaporan Keuangan Pemerintah Daerah	1 Dokumen		
							5.02.02.2.03.11 Pembinaan Akuntansi, Pelaporan dan Pertanggungjawaban Pemerintah Kabupaten/Kota	Jumlah Orang yang Mengikuti Pembinaan Akuntansi, Pelaporan dan Pertanggungjawaban Pemerintah Kabupaten/Kota	105 Orang		
							5.02.02.2.03.12 Pembinaan Pengelolaan Keuangan BLUD Kabupaten/Kota	Jumlah BLUD Kabupaten/Kota yang Dibina	28 Lembaga		

No	Program			Kegiatan			Sub Kegiatan				
	Program	Indikator Kinerja		Kegiatan	Indikator Kinerja		Sub Kegiatan	Indikator Kinerja		Lokasi Sub Kegiatan	Ket.
		Hasil Program	Target Capaian		Keluaran Kegiatan	Target Capaian		Keluaran Sub Kegiatan	Target Capaian		
				5.02.02.2.04 Penunjang Urusan Kewenangan Pengelolaan Keuangan Daerah	Jumlah Laporan Hasil Analisis Investasi Pemerintah Jumlah laporan hasil pengelolaan Dana Darurat Mendesak	3 laporan 1 Laporan	5.02.02.2.04.02 Analisis Investasi Pemerintah Daerah	Jumlah Laporan Hasil Analisis Investasi Pemerintah Daerah	3 Laporan		
							5.02.02.2.04.09 Pengelolaan Dana Darurat dan Mendesak	Jumlah Laporan Hasil Pengelolaan Dana Darurat dan Mendesak	1 Laporan		
				5.02.02.2.05 Pengelolaan Data dan Implementasi Sistem Informasi Pemerintah Daerah Lingkup Keuangan Daerah	Jumlah aplikasi pengelolaan Keuangan Daerah yang terselenggara	100 %	5.02.02.2.05.01 Inventarisasi dan Analisis Data Bidang Keuangan Daerah	Jumlah Dokumen Hasil Inventarisasi dan Analisis Data Bidang Keuangan Daerah	1 Dokumen		
							5.02.02.2.05.02 Implementasi dan Pemeliharaan Sistem Informasi Pemerintah Daerah Bidang Keuangan Daerah	Jumlah Dokumen Hasil Implementasi dan Pemeliharaan Sistem Informasi Pemerintah Daerah Bidang Keuangan Daerah	1 Dokumen		
							5.02.02.2.05.03 Pembinaan Sistem Informasi Pemerintah Daerah Bidang Keuangan Daerah Pemerintah Kabupaten/Kota	Jumlah Orang yang Mengikuti Pembinaan Sistem Informasi Pemerintah Daerah Bidang Keuangan Daerah Pemerintah Kabupaten/Kota	10 Orang		
	<b>5.02.03 PROGRAM PENGELOLAAN BARANG MILIK DAERAH</b>	Persentase peningkatan BMD yang dikelola	100 %	5.02.03.2.01 Pengelolaan Barang Milik Daerah	Jumlah Laporan Hasil Pengawasan dan Pengendalian Pengelolaan Barang Milik Daerah Jumlah Rencana Kebutuhan Barang Milik Daerah Jumlah Standar Barang Milik Daerah dan Standar Kebutuhan Barang Milik Daerah Jumlah Standar Harga yang Disusun	11 laporan 2 dokumen 1 dokumen 1 dokumen	5.02.03.2.01.01 Penyusunan Standar Harga	Jumlah Standar Harga yang Disusun	1 Dokumen		
							5.02.03.2.01.02 Penyusunan Standar Barang Milik Daerah dan Standar Kebutuhan Barang Milik Daerah	Jumlah Standar Barang Milik Daerah dan Standar Kebutuhan Barang Milik Daerah	1 Dokumen		
							5.02.03.2.01.03 Penyusunan Perencanaan Kebutuhan Barang Milik Daerah	Jumlah Rencana Kebutuhan Barang Milik Daerah	2 Dokumen		
							5.02.03.2.01.04 Penyusunan Kebijakan Pengelolaan Barang Milik Daerah	Jumlah Kebijakan Pengelolaan Barang Milik Daerah	5 Dokumen		
							5.02.03.2.01.05 Penatausahaan Barang Milik Daerah	Jumlah Laporan Penatausahaan Barang Milik Daerah	2 Laporan		
							5.02.03.2.01.06 Inventarisasi Barang Milik Daerah	Jumlah Laporan Hasil Inventarisasi (LHI) Barang Milik Daerah	36 Laporan		
							5.02.03.2.01.07 Pengamanan Barang Milik Daerah	Jumlah Laporan Hasil Pengamanan Barang Milik Daerah	50 Laporan		

No	Program			Kegiatan			Sub Kegiatan				
	Program	Indikator Kinerja		Kegiatan	Indikator Kinerja		Sub Kegiatan	Indikator Kinerja		Lokasi Sub Kegiatan	Ket.
		Hasil Program	Target Capaian		Keluaran Kegiatan	Target Capaian		Keluaran Sub Kegiatan	Target Capaian		
							5.02.03.2.01.08 Penilaian Barang Milik Daerah	Jumlah Laporan Hasil Penilaian Barang Milik Daerah dan Hasil Koordinasi Penilaian Barang Milik Daerah	3 Laporan		
							5.02.03.2.01.09 Pengawasan dan Pengendalian Pengelolaan Barang Milik Daerah	Jumlah Laporan Hasil Pengawasan dan Pengendalian Pengelolaan Barang Milik Daerah	11 Laporan		
							5.02.03.2.01.10 Optimalisasi Penggunaan, Pemanfaatan, Pemindahtanganan, Pemusnahan, dan Penghapusan Barang Milik Daerah	Jumlah Dokumen Hasil Optimalisasi Penggunaan, Pemanfaatan, Pemindahtanganan, Pemusnahan, dan Penghapusan Barang Milik Daerah	15 Dokumen		
							5.02.03.2.01.11 Rekonsiliasi dalam rangka Penyusunan Laporan Barang Milik Daerah	Jumlah Laporan Hasil Rekonsiliasi dalam rangka Penyusunan Laporan Barang Milik Daerah	2 Laporan		
							5.02.03.2.01.12 Penyusunan Laporan Barang Milik Daerah	Jumlah Laporan Barang Milik Daerah yang Disusun	1 Laporan		
							5.02.03.2.01.13 Pembinaan Pengelolaan Barang Milik Daerah Pemerintah Kabupaten/Kota	Jumlah Orang yang Mengikuti Pembinaan Pengelolaan Barang Milik Daerah Pemerintah Kabupaten/Kota	72 Orang		

No	Program		Kegiatan			Sub Kegiatan					
	Program	Indikator Kinerja		Kegiatan	Indikator Kinerja		Sub Kegiatan	Indikator Kinerja		Lokasi Sub Kegiatan	Ket.
		Hasil Program	Target Capaian		Keluaran Kegiatan	Target Capaian		Keluaran Sub Kegiatan	Target Capaian		
	<b>5.02.04 PROGRAM PENGELOLAAN PENDAPATAN DAERAH</b>	Total Pendapatan Pajak dan Retribusi Daerah	852.37 Milyar	5.02.04.2.01 Kegiatan Pengelolaan Pendapatan Daerah	Jumlah Dokumen Hasil Analisis Pajak Daerah	2 Dokumen	5.02.04.2.01.01 Perencanaan Pengelolaan Pajak Daerah	Jumlah Dokumen Rencana Pengelolaan Pajak Daerah	1 Dokumen	Semua Kab/Kota	
					Jumlah Dokumen Hasil Pelaksanaan Penagihan Pajak Daerah	18112 Dokumen					
					Jumlah Dokumen Hasil Pemeriksaan serta Pengendalian dan Pengawasan Pajak Daerah	2 Dokumen					
					Jumlah Dokumen Hasil Penyelesaian Keberatan Pajak Daerah	550 Dokumen					
					Jumlah Dokumen Ketetapan Pajak Daerah	200000 Dokumen					
					Jumlah Dokumen Rencana Pengelolaan Pajak Daerah	1 Dokumen					
					Jumlah Laporan Hasil Pembinaan dan Pengawasan Pengelolaan Retribusi Daerah	2 Laporan					
					Jumlah Laporan Hasil Pendataan dan Pendaftaran Objek Pajak Daerah, Subjek Pajak dan Wajib Pajak Daerah	1 Laporan					
					Jumlah Laporan Hasil Pengolahan, Pemeliharaan, dan Pelaporan Basis Data Pajak Daerah	1 Laporan					
					Jumlah Laporan Pelaksanaan Penyuluhan dan Penyebarluasan Kebijakan Pajak Daerah	1 Laporan					
					Jumlah Laporan Pengembangan Pajak daerah dan Kebijakan Pajak Daerah	1 Laporan					
					Jumlah Laporan Perkembangan Elektronifikasi Transaksi Pemerintah Daerah	1 Laporan					
					Jumlah Layanan dan Konsultasi Pajak Daerah	11 Layanan					
					Jumlah Objek Pajak yang Disesuaikan NJOP nya	15000 Objek Pajak					
					Jumlah Sarana dan Prasarana Pengelolaan Pajak Daerah	3 Unit					
							5.02.04.2.01.02 Analisa dan Pengembangan Pajak Daerah, serta Penyusunan Kebijakan Pajak Daerah	Jumlah Dokumen Hasil Analisis Pajak Daerah serta Pengembangan Pajak Daerah dan Kebijakan Pajak Daerah	2 Dokumen	Semua Kab/Kota	
							5.02.04.2.01.03 Penyuluhan dan Penyebarluasan Kebijakan Pajak Daerah	Jumlah Laporan Pelaksanaan Penyuluhan dan Penyebarluasan Kebijakan Pajak Daerah	8 Laporan	Semua Kab/Kota	
							5.02.04.2.01.04 Penyediaan Sarana dan Prasarana Pengelolaan Pajak Daerah	Jumlah Sarana dan Prasarana Pengelolaan Pajak Daerah	3 Unit	Semua Kab/Kota	

No	Program			Kegiatan			Sub Kegiatan				
	Program	Indikator Kinerja		Kegiatan	Indikator Kinerja		Sub Kegiatan	Indikator Kinerja		Lokasi Sub Kegiatan	Ket.
		Hasil Program	Target Capaian		Keluaran Kegiatan	Target Capaian		Keluaran Sub Kegiatan	Target Capaian		
							5.02.04.2.01.05 Pendataan dan Pendaftaran Objek Pajak Daerah	Jumlah Laporan Hasil Pendataan dan Pendaftaran Objek Pajak Daerah, Subjek Pajak dan Wajib Pajak Daerah	1 Laporan	Kota Balikpapan	
							5.02.04.2.01.06 Pengolahan, Pemeliharaan, dan Pelaporan Basis Data Pajak Daerah	Jumlah Laporan Hasil Pengolahan, Pemeliharaan, dan Pelaporan Basis Data Pajak Daerah	1 Laporan	Kota Balikpapan	
							5.02.04.2.01.07 Penilaian Pajak Bumi dan Bangunan Perdesaan dan Perkotaan (PBBP2) serta Bea Perolehan Hak atas Tanah dan Bangunan (BPHTB)	Jumlah Objek Pajak yang Disesuaikan NJOP nya	15000 Obyek Pajak	Kota Balikpapan	
							5.02.04.2.01.08 Penetapan Wajib Pajak Daerah	Jumlah Dokumen Ketetapan Pajak Daerah	200000 Dokumen	Semua Kab/Kota	
							5.02.04.2.01.09 Pelayanan dan Konsultasi Pajak Daerah	Jumlah Layanan dan Konsultasi Pajak Daerah	11 Layanan	Semua Kab/Kota	
							5.02.04.2.01.10 Penelitian dan Verifikasi Data Pelaporan Pajak Daerah	Jumlah Data Pelaporan Pajak Daerah yang Telah Dilakukan Penelitian dan Verifikasi	1 Dokumen	Semua Kab/Kota	
							5.02.04.2.01.11 Penagihan Pajak Daerah	Jumlah Dokumen Hasil Pelaksanaan Penagihan Pajak Daerah	18112 Dokumen	Semua Kab/Kota	
							5.02.04.2.01.12 Penyelesaian Keberatan Pajak Daerah	Jumlah Dokumen Hasil Penyelesaian Keberatan Pajak Daerah	550 Dokumen	Kota Balikpapan	
							5.02.04.2.01.13 Pengendalian, Pemeriksaan dan Pengawasan Pajak Daerah	Jumlah Dokumen Hasil Pemeriksaan serta Pengendalian dan Pengawasan Pajak Daerah	2 Dokumen	Semua Kab/Kota	
							5.02.04.2.01.14 Pembinaan dan Pengawasan Pengelolaan Pajak Daerah dan Retribusi Daerah	Jumlah Laporan Hasil Pembinaan dan Pengawasan Pengelolaan Retribusi Daerah	2 Laporan	Semua Kab/Kota	
							5.02.04.2.01.15 Elektronifikasi Transaksi Pemerintah Daerah	Jumlah Laporan Perkembangan Elektronifikasi Transaksi Pemerintah Daerah	1 Laporan	Semua Kab/Kota	
<b>5.03 KEPEGAWAIAN</b>											
	<b>5.03.01 PROGRAM PENUNJANG URUSAN PEMERINTAHAN DAERAH KABUPATEN/KOTA</b>	Indeks Kepuasan Masyarakat (IKM) Internal Perangkat Daerah	81 Nilai	5.03.01.2.02 Administrasi Keuangan Perangkat Daerah	"Jumlah Orang yang Menerima Gaji dan Tunjangan ASN "	48 orang	5.03.01.2.02.01 Penyediaan Gaji dan Tunjangan ASN	Jumlah Orang yang Menerima Gaji dan Tunjangan ASN	56 Orang/bulan	Semua Kab/Kota Kota Balikpapan	



No	Program			Kegiatan			Sub Kegiatan				
	Program	Indikator Kinerja		Kegiatan	Indikator Kinerja		Sub Kegiatan	Indikator Kinerja		Lokasi Sub Kegiatan	Ket.
		Hasil Program	Target Capaian		Keluaran Kegiatan	Target Capaian		Keluaran Sub Kegiatan	Target Capaian		
				5.03.01.2.06 Administrasi Umum Perangkat Daerah	Jumlah Dokumen Bahan Bacaan dan Peraturan Perundang-Undangan yang Disediakan Jumlah Laporan Penyelenggaraan Rapat Koordinasi dan Konsultasi SKPD Jumlah Paket Bahan Logistik Kantor yang Disediakan Jumlah Paket Barang Cetak dan Penggandaan yang Disediakan Jumlah Paket Peralatan dan Perlengkapan Kantor yang Disediakan"	2 dokumen 88 laporan 13 paket 3 paket 9 paket	5.03.01.2.06.02 Penyediaan Peralatan dan Perlengkapan Kantor	Jumlah Paket Peralatan dan Perlengkapan Kantor yang Disediakan	9 Paket	Semua Kab/Kota Kota Balikpapan	
							5.03.01.2.06.04 Penyediaan Bahan Logistik Kantor	Jumlah Paket Bahan Logistik Kantor yang Disediakan	13 Paket	Semua Kab/Kota Kota Balikpapan	
							5.03.01.2.06.05 Penyediaan Barang Cetak dan Penggandaan	Jumlah Paket Barang Cetak dan Penggandaan yang Disediakan	3 Paket	Semua Kab/Kota Kota Balikpapan	
							5.03.01.2.06.06 Penyediaan Bahan Bacaan dan Peraturan Perundang-undangan	Jumlah Dokumen Bahan Bacaan dan Peraturan Perundang-Undangan yang Disediakan	2 Dokumen	Semua Kab/Kota Kota Balikpapan	
							5.03.01.2.06.09 Penyelenggaraan Rapat Koordinasi dan Konsultasi SKPD	Jumlah Laporan Penyelenggaraan Rapat Koordinasi dan Konsultasi SKPD	88 Laporan	Semua Kab/Kota Kota Balikpapan	
				5.03.01.2.08 Penyediaan Jasa Penunjang Urusan Pemerintahan Daerah	Jumlah Laporan Penyediaan Jasa Komunikasi, Sumber Daya Air dan Listrik yang Disediakan Jumlah Laporan Penyediaan Jasa Pelayanan Umum Kantor yang Disediakan Jumlah Laporan Penyediaan Jasa Surat Menyurat	12 laporan 12 laporan 12 laporan	5.03.01.2.08.01 Penyediaan Jasa Surat Menyurat	Jumlah Laporan Penyediaan Jasa Surat Menyurat	12 Laporan	Semua Kab/Kota Kota Balikpapan	
							5.03.01.2.08.02 Penyediaan Jasa Komunikasi, Sumber Daya Air dan Listrik	Jumlah Laporan Penyediaan Jasa Komunikasi, Sumber Daya Air dan Listrik yang Disediakan	12 Laporan	Semua Kab/Kota Kota Balikpapan	
							5.03.01.2.08.04 Penyediaan Jasa Pelayanan Umum Kantor	Jumlah Laporan Penyediaan Jasa Pelayanan Umum Kantor yang Disediakan	12 Laporan	Semua Kab/Kota Kota Balikpapan	

No	Program			Kegiatan			Sub Kegiatan				
	Program	Indikator Kinerja		Kegiatan	Indikator Kinerja		Sub Kegiatan	Indikator Kinerja		Lokasi Sub Kegiatan	Ket.
		Hasil Program	Target Capaian		Keluaran Kegiatan	Target Capaian		Keluaran Sub Kegiatan	Target Capaian		
				5.03.01.2.09 Pemeliharaan Barang Milik Daerah Penunjang Urusan Pemerintahan Daerah	Jumlah Kendaraan Dinas Operasional atau Lapangan yang dipelihara dan dibayarkan Pajak dan Perizinannya Jumlah Kendaraan Dinas Operasional atau Lapangan yang Dipelihara dan dibayarkan Pajak dan Perizinannya Jumlah Peralatan dan Mesin Lainnya yang Dipelihara	14 unit 1 Unit 175 Unit	5.03.01.2.09.01 Penyediaan Jasa Pemeliharaan, Biaya Pemeliharaan, dan Pajak Kendaraan Perorangan Dinas atau Kendaraan Dinas Jabatan	Jumlah Kendaraan Perorangan Dinas atau Kendaraan Dinas Jabatan yang Dipelihara dan dibayarkan Pajaknya	14 Unit	Semua Kab/Kota Kota Balikpapan	
							5.03.01.2.09.02 Penyediaan Jasa Pemeliharaan, Biaya Pemeliharaan, Pajak dan Perizinan Kendaraan Dinas Operasional atau Lapangan	Jumlah Kendaraan Dinas Operasional atau Lapangan yang Dipelihara dan dibayarkan Pajak dan Perizinannya	1 Unit	Semua Kab/Kota Kota Balikpapan	
							5.03.01.2.09.06 Pemeliharaan Peralatan dan Mesin Lainnya	Jumlah Peralatan dan Mesin Lainnya yang Dipelihara	175 Unit	Semua Kab/Kota Kota Balikpapan	
	<b>5.03.02 PROGRAM KEPEGAWAIAN DAERAH</b>	Presentase sistem informasi ASN yang terintegrasi	40 %	5.03.02.2.01 Pengadaan, Pemberhentian dan Informasi Kepegawaian ASN	Jumlah Dokumen Hasil kegiatan Koordinasi Pelaksanaan Administrasi Pemberhentian Jumlah Dokumen Hasil Pengelolaan Sistem Informasi Kepegawaian Jumlah Dokumen Hasil Penyusunan Rencana Kebutuhan, Jenis dan Jumlah Jabatan untuk Pelaksanaan Pengadaan ASN Jumlah Dokumen Kegiatan Koordinasi dan Fasilitasi Pengadaan PNS dan PPPK Jumlah Laporan Hasil Evaluasi Data, Informasi dan Sistem Informasi Kepegawaian Jumlah Lembaga Profesi ASN yang Difasilitasi	1 dokumen 2 dokumen 1 dokumen 1 dokumen 12 dokumen 1 lembaga	5.03.02.2.01.02 Penyusunan Rencana Kebutuhan, Jenis dan Jumlah Jabatan untuk Pelaksanaan Pengadaan ASN	Jumlah Dokumen Hasil Penyusunan Rencana Kebutuhan, Jenis dan Jumlah Jabatan untuk Pelaksanaan Pengadaan ASN	1 Dokumen	Semua Kab/Kota	
							5.03.02.2.01.03 Koordinasi dan Fasilitasi Pengadaan PNS dan PPPK	Jumlah Dokumen Kegiatan Koordinasi dan Fasilitasi Pengadaan PNS dan PPPK	1 Dokumen	Semua Kab/Kota	
							5.03.02.2.01.06 Koordinasi Pelaksanaan Administrasi Pemberhentian	Jumlah Dokumen Hasil kegiatan Koordinasi Pelaksanaan Administrasi Pemberhentian	1 Dokumen	Semua Kab/Kota	
							5.03.02.2.01.08 Fasilitasi Lembaga Profesi ASN	Jumlah Lembaga Profesi ASN yang Difasilitasi	1 Lembaga	Semua Kab/Kota	
							5.03.02.2.01.10 Pengelolaan Sistem Informasi Kepegawaian	Jumlah Dokumen Hasil Pengelolaan Sistem Informasi Kepegawaian	2 Dokumen	Semua Kab/Kota	
							5.03.02.2.01.12 Evaluasi Data, Informasi dan Sistem Informasi Kepegawaian	Jumlah Laporan Hasil Evaluasi Data, Informasi dan Sistem Informasi Kepegawaian	12 Laporan	Semua Kab/Kota	

No	Program			Kegiatan			Sub Kegiatan				
	Program	Indikator Kinerja		Kegiatan	Indikator Kinerja		Sub Kegiatan	Indikator Kinerja		Lokasi Sub Kegiatan	Ket.
		Hasil Program	Target Capaian		Keluaran Kegiatan	Target Capaian		Keluaran Sub Kegiatan	Target Capaian		
				5.03.02.2.02 Mutasi dan Promosi ASN	Jumlah Dokumen Hasil Pelaksanaan Mutasi Jabatan Pimpinan Tinggi, Jabatan Administrasi, Jabatan Pelaksana dan Mutasi ASN antar Daerah 16 dokumen		5.03.02.2.02.01 Pengelolaan Mutasi ASN	Jumlah Dokumen Hasil Pelaksanaan Mutasi Jabatan Pimpinan Tinggi, Jabatan Administrasi, Jabatan Pelaksana dan Mutasi ASN antar Daerah 16 Dokumen		Semua Kab/Kota	
					Jumlah Dokumen Hasil Pengelolaan Promosi ASN 4 dokumen						
					Jumlah Pengelolaan Kenaikan Pangkat ASN 725 dokumen		5.03.02.2.02.02 Pengelolaan Kenaikan Pangkat ASN	Jumlah Pengelolaan Kenaikan Pangkat ASN 725 Dokumen		Semua Kab/Kota	
							5.03.02.2.02.03 Pengelolaan Promosi ASN	Jumlah Dokumen Hasil Pengelolaan Promosi ASN 4 Dokumen		Semua Kab/Kota	
				5.03.02.2.03 Pengembangan Kompetensi ASN	Jumlah ASN Fungsional yang Dibina 237 orang		5.03.02.2.03.02 Pengelolaan Assessment Center	Jumlah Dokumen Pengelolaan Assessment Center 6 Dokumen		Semua Kab/Kota	
					Jumlah ASN yang Mendapatkan Pendidikan Lanjutan 19 orang						
					Jumlah Dokumen Pengelolaan Assessment Center 6 dokumen		5.03.02.2.03.04 Pengelolaan Pendidikan Lanjutan ASN	Jumlah ASN yang Mendapatkan Pendidikan Lanjutan 19 Orang		Semua Kab/Kota	
							5.03.02.2.03.13 Pembinaan Jabatan Fungsional ASN	Jumlah ASN Fungsional yang Dibina 237 Orang		Semua Kab/Kota	
				5.03.02.2.04 Penilaian dan Evaluasi Kinerja Aparatur	Jumlah ASN yang Diberikan Penghargaan 36 orang		5.03.02.2.04.02 Pelaksanaan Penilaian dan Evaluasi Kinerja Aparatur	Jumlah Dokumen Hasil Pelaksanaan Penilaian dan Evaluasi Kinerja Aparatur 1 Dokumen		Semua Kab/Kota	
					Jumlah ASN yang Diberikan Tanda Jasa 325 orang						
					Jumlah ASN yang Mendapatkan Pembinaan Kedisiplinan 250 orang						
					Jumlah Dokumen Hasil Pelaksanaan Penilaian dan Evaluasi Kinerja Aparatur 1 dokumen						
					Jumlah Dokumen Proses Izin Perceraian Pegawai yang Dilayani 20 dokumen						
					Jumlah Laporan Hasil Pengelolaan Penyelesaian Pelanggaran Disiplin ASN 17 laporan						
							5.03.02.2.04.04 Pengelolaan Pemberian Penghargaan bagi Pegawai	Jumlah ASN yang Diberikan Penghargaan 36 Orang		Semua Kab/Kota	
							5.03.02.2.04.05 Pengelolaan Tanda Jasa bagi Pegawai	Jumlah ASN yang Diberikan Tanda Jasa 325 Orang		Semua Kab/Kota	
							5.03.02.2.04.07 Pembinaan Disiplin ASN	Jumlah ASN yang Mendapatkan Pembinaan Kedisiplinan 250 Orang		Semua Kab/Kota	
							5.03.02.2.04.08 Pengelolaan Penyelesaian Pelanggaran Disiplin ASN	Jumlah Laporan Hasil Pengelolaan Penyelesaian Pelanggaran Disiplin ASN 17 Laporan		Semua Kab/Kota	

No	Program		Kegiatan		Sub Kegiatan						
	Program	Indikator Kinerja		Kegiatan	Indikator Kinerja		Sub Kegiatan	Indikator Kinerja		Lokasi Sub Kegiatan	Ket.
		Hasil Program	Target Capaian		Keluaran Kegiatan	Target Capaian		Keluaran Sub Kegiatan	Target Capaian		
							5.03.02.2.04.09 Pelayanan Proses Izin Perceraian Pegawai	Jumlah Dokumen Proses Izin Perceraian Pegawai yang Dilayani	20 Dokumen	Semua Kab/Kota	
<b>5.04 PENDIDIKAN DAN PELATIHAN</b>											
	<b>5.04.02 PROGRAM PENGEMBANGAN SUMBER DAYA MANUSIA</b>	Persentase ASN yang memperoleh pengembangan kompetensi sesuai rencana pengembangan kompetensi	14,91 %	5.04.02.2.01 Pengembangan Kompetensi Teknis	Jumlah ASN yang Mengikuti Pengembangan Kompetensi Jumlah Dokumen Hasil Pembinaan, Pengoordinasian, Fasilitasi, Pemantauan, Evaluasi, dan Pelaporan Pengembangan Kompetensi Teknis Umum, Inti, dan Pilihan bagi Jabatan Administrasi Penyelenggara Urusan Pemerintahan Konkuren, Perangkat Daerah Penunjang, dan Urusan Pemerintahan Umum	627 orang 2 dokumen	5.04.02.2.01.03 Penyelenggaraan Pengembangan Kompetensi Teknis Umum, Inti, dan Pilihan bagi Jabatan Administrasi Penyelenggara Urusan Pemerintahan Konkuren, Perangkat Daerah Penunjang, dan Urusan Pemerintahan Umum	Jumlah ASN yang Mengikuti Pengembangan Kompetensi	634 Orang	Semua Kab/Kota	
							5.04.02.2.01.04 Pembinaan, Pengoordinasian, Fasilitasi, Pemantauan, Evaluasi, dan Pelaporan Pengembangan Kompetensi Teknis Umum, Inti, dan Pilihan bagi Jabatan Administrasi Penyelenggara Urusan Pemerintahan Konkuren, Perangkat Daerah Penunjang, dan Urusan Pemerintahan Umum	Jumlah Dokumen Hasil Pembinaan, Pengoordinasian, Fasilitasi, Pemantauan, Evaluasi, dan Pelaporan Pengembangan Kompetensi Teknis Umum, Inti, dan Pilihan bagi Jabatan Administrasi Penyelenggara Urusan Pemerintahan Konkuren, Perangkat Daerah Penunjang, dan Urusan Pemerintahan Umum	2 Dokumen	Semua Kab/Kota	
				5.04.02.2.02 Sertifikasi, Kelembagaan, Pengembangan Kompetensi Manajerial dan Fungsional	Jumlah Laporan Hasil Penyelenggaraan Pengembangan Kompetensi bagi Pimpinan Daerah, Jabatan Pimpinan Tinggi, Jabatan Fungsional, Kepemimpinan, dan Prajabatan	7 laporan	5.04.02.2.02.07 Penyelenggaraan Pengembangan Kompetensi bagi Pimpinan Daerah, Jabatan Pimpinan Tinggi, Jabatan Fungsional, Kepemimpinan, dan Prajabatan	Jumlah Laporan Hasil Penyelenggaraan Pengembangan Kompetensi bagi Pimpinan Daerah, Jabatan Pimpinan Tinggi, Jabatan Fungsional, Kepemimpinan, dan Prajabatan	7 Laporan	Semua Kab/Kota	
<b>5.05 PENELITIAN DAN PENGEMBANGAN</b>											
	<b>5.05.02 PROGRAM PENELITIAN DAN PENGEMBANGAN DAERAH</b>	Persentase hasil penelitian dan pengembangan yang ditindaklanjuti	100 persen	5.05.02.2.01 Penelitian dan Pengembangan Bidang Penyelenggaraan Pemerintahan dan Pengkajian Peraturan	Persentase hasil Penelitian dan Pengembangan Bidang Penyelenggaraan Pemerintahan dan Pengkajian Peraturan yang ditindaklanjuti	100 persen	5.05.02.2.01.03 Fasilitasi, Pelaksanaan dan Evaluasi Penelitian dan Pengembangan Bidang Kelembagaan dan Ketatalaksanaan	Jumlah Laporan Hasil Pelaksanaan Fasilitasi, Pelaksanaan dan Evaluasi Penelitian dan Pengembangan Bidang Kelembagaan dan Ketatalaksanaan	1 laporan	Semua Kab/Kota	
							5.05.02.2.01.04 Fasilitasi, Pelaksanaan dan Evaluasi Penelitian dan Pengembangan Bidang Aparatur dan Reformasi Birokrasi	Jumlah Laporan Pelaksanaan Fasilitasi, Pelaksanaan dan Evaluasi Penelitian dan Pengembangan Bidang Aparatur dan Reformasi Birokrasi	1 laporan	Semua Kab/Kota	
							5.05.02.2.01.12 Pengelolaan Data Kelitbangan dan Peraturan	Jumlah Data Kelitbangan dan Peraturan yang Terkelola dengan Baik	13 data	Semua Kab/Kota	
				5.05.02.2.02 Penelitian dan Pengembangan Bidang Sosial dan Kependudukan	Persentase hasil Penelitian dan Pengembangan Bidang Sosial dan Kependudukan yang ditindaklanjuti	100 persen	5.05.02.2.02.03 Penelitian dan Pengembangan Pendidikan dan Kebudayaan	Jumlah Dokumen Hasil Penelitian dan Pengembangan Pendidikan dan Kebudayaan	1 dokumen	Semua Kab/Kota	

No	Program			Kegiatan			Sub Kegiatan				
	Program	Indikator Kinerja		Kegiatan	Indikator Kinerja		Sub Kegiatan	Indikator Kinerja		Lokasi Sub Kegiatan	Ket.
		Hasil Program	Target Capaian		Keluaran Kegiatan	Target Capaian		Keluaran Sub Kegiatan	Target Capaian		
							5.05.02.2.02.05 Penelitian dan Pengembangan Pariwisata	Jumlah Dokumen Hasil Penelitian dan Pengembangan Pariwisata	1 Dokumen	Semua Kab/Kota	
							5.05.02.2.02.06 Penelitian dan Pengembangan Kesehatan	Jumlah Dokumen Hasil Penelitian dan Pengembangan Kesehatan	3 dokumen	Semua Kab/Kota	
			5.05.02.2.03 Penelitian dan Pengembangan Bidang Ekonomi dan Pembangunan	Persentase hasil Penelitian dan Pengembangan Bidang Ekonomi dan Pembangunan yang ditindaklanjuti	100 persen		5.05.02.2.03.02 Penelitian dan Pengembangan Perindustrian dan Perdagangan	Jumlah Dokumen Hasil Penelitian dan Pengembangan Perindustrian dan Perdagangan	1 dokumen	Semua Kab/Kota	
							5.05.02.2.03.07 Penelitian dan Pengembangan Lingkungan Hidup	Jumlah Dokumen Hasil Penelitian dan Pengembangan Lingkungan Hidup	1 dokumen	Semua Kab/Kota	
							5.05.02.2.03.09 Penelitian dan Pengembangan Pekerjaan Umum	Jumlah Dokumen Hasil Penelitian dan Pengembangan Pekerjaan Umum	2 dokumen	Semua Kab/Kota	
							5.05.02.2.03.13 Penelitian dan Pengembangan Komunikasi dan Informatika	Jumlah Dokumen Hasil Penelitian dan Pengembangan Komunikasi dan Informatika	1 Dokumen	Semua Kab/Kota	
			5.05.02.2.04 Pengembangan Inovasi dan Teknologi	Jumlah pengembangan inovasi dan teknologi yang di fasilitasi	4 dokumen		5.05.02.2.04.02 Uji Coba dan Penerapan Rancang Bangun/Model Replikasi dan Inovasi di Bidang Difusi Inovasi dan Penerapan Teknologi	Jumlah Laporan Hasil Pelaksanaan Uji Coba dan Penerapan Rancang Bangun/Model Replikasi dan Inovasi di Bidang Difusi Inovasi dan Penerapan Teknologi	1 Laporan	Semua Kab/Kota	
							5.05.02.2.04.03 Diseminasi Jenis, Prosedur dan Metode Penyelenggaraan Pemerintahan Daerah yang Bersifat Inovatif	Jumlah Laporan Hasil Pelaksanaan Diseminasi Jenis, Prosedur dan Metode Penyelenggaraan Pemerintahan Daerah yang Bersifat Inovatif	1 laporan	Semua Kab/Kota	
							5.05.02.2.04.04 Sosialisasi dan Diseminasi Hasil-Hasil Kelitbangan	Jumlah Laporan Hasil Penyelenggaraan Sosialisasi dan Diseminasi Hasil-Hasil Kelitbangan	1 laporan	Semua Kab/Kota	
							5.05.02.2.04.05 Fasilitasi Hak Kekayaan Intelektual	Jumlah Laporan Pelaksanaan Fasilitasi Hak Kekayaan Intelektual	1 laporan	Semua Kab/Kota	
<b>6.01 INSPEKTORAT DAERAH</b>											
	<b>6.01.01 PROGRAM PENUNJANG URUSAN PEMERINTAHAN DAERAH KABUPATEN/KOTA</b>	Indeks Kepuasan Masyarakat (IKM) Internal	84 %	6.01.01.2.02 Administrasi Keuangan Perangkat Daerah	Jumlah Orang Yang Menerima Gaji dan Tunjangan ASN	52 orang	6.01.01.2.02.01 Penyediaan Gaji dan Tunjangan ASN	Jumlah Orang yang Menerima Gaji dan Tunjangan ASN	52 Orang/bulan	Semua Kab/Kota Kota Balikpapan	
				6.01.01.2.05 Administrasi Kepegawaian Perangkat Daerah	Jumlah orang berdasarkan tugas dan fungsi yang mengikuti bimbingan teknis peraturan perundang-undangan Jumlah Pegawai berdasarkan tugas dan fungsi yang mengikuti pendidikan dan pelatihan	52 orang 29 orang	6.01.01.2.05.09 Pendidikan dan Pelatihan Pegawai Berdasarkan Tugas dan Fungsi	Jumlah Pegawai Berdasarkan Tugas dan Fungsi yang Mengikuti Pendidikan dan Pelatihan	29 Orang	Kota Balikpapan	

No	Program			Kegiatan			Sub Kegiatan				
	Program	Indikator Kinerja		Kegiatan	Indikator Kinerja		Sub Kegiatan	Indikator Kinerja		Lokasi Sub Kegiatan	Ket.
		Hasil Program	Target Capaian		Keluaran Kegiatan	Target Capaian		Keluaran Sub Kegiatan	Target Capaian		
							6.01.01.2.05.11 Bimbingan Teknis Implementasi Peraturan Perundang-Undangan	Jumlah Orang yang Mengikuti Bimbingan Teknis Implementasi Peraturan Perundang-Undangan	52 Orang	Semua Kab/Kota Kota Balikpapan	
			6.01.01.2.06 Administrasi Umum Perangkat Daerah	Jumlah paket peralatan dan perlengkapan kantor yang disediakan	2 paket		6.01.01.2.06.01 Penyediaan Komponen Instalasi Listrik/Penerangan Bangunan Kantor	Jumlah Paket Komponen Instalasi Listrik/Penerangan Bangunan Kantor yang Disediakan	2 Paket	Semua Kab/Kota Kota Balikpapan	
							6.01.01.2.06.02 Penyediaan Peralatan dan Perlengkapan Kantor	Jumlah Paket Peralatan dan Perlengkapan Kantor yang Disediakan	4 Paket	Semua Kab/Kota Kota Balikpapan	
							6.01.01.2.06.04 Penyediaan Bahan Logistik Kantor	Jumlah Paket Bahan Logistik Kantor yang Disediakan	6 Paket	Semua Kab/Kota Kota Balikpapan	
							6.01.01.2.06.05 Penyediaan Barang Cetak dan Penggandaan	Jumlah Paket Barang Cetak dan Penggandaan yang Disediakan	3 Paket	Semua Kab/Kota Kota Balikpapan	
							6.01.01.2.06.06 Penyediaan Bahan Bacaan dan Peraturan Perundang-undangan	Jumlah Dokumen Bahan Bacaan dan Peraturan Perundang-Undangan yang Disediakan	1688 Eksemplar	Semua Kab/Kota Kota Balikpapan	
							6.01.01.2.06.09 Penyelenggaraan Rapat Koordinasi dan Konsultasi SKPD	Jumlah Laporan Penyelenggaraan Rapat Koordinasi dan Konsultasi SKPD	36 Laporan	Semua Kab/Kota Kota Balikpapan	
			6.01.01.2.07 Pengadaan Barang Milik Daerah Penunjang Urusan Pemerintah Daerah	Jumlah Unit Peralatan dan Mesin Lainnya yang Disediakan	5 unit		6.01.01.2.07.06 Pengadaan Peralatan dan Mesin Lainnya	Jumlah Unit Peralatan dan Mesin Lainnya yang Disediakan	5 Unit	Kota Balikpapan	
			6.01.01.2.08 Penyediaan Jasa Penunjang Urusan Pemerintahan Daerah	Jumlah laporan penyediaan jasa surat menyurat	4 laporan		6.01.01.2.08.01 Penyediaan Jasa Surat Menyurat	Jumlah Laporan Penyediaan Jasa Surat Menyurat	4 Laporan	Semua Kab/Kota Kota Balikpapan	
							6.01.01.2.08.02 Penyediaan Jasa Komunikasi, Sumber Daya Air dan Listrik	Jumlah Laporan Penyediaan Jasa Komunikasi, Sumber Daya Air dan Listrik yang Disediakan	12 Laporan	Semua Kab/Kota Kota Balikpapan	
							6.01.01.2.08.04 Penyediaan Jasa Pelayanan Umum Kantor	Jumlah Laporan Penyediaan Jasa Pelayanan Umum Kantor yang Disediakan	12 Laporan	Semua Kab/Kota Kota Balikpapan	

No	Program			Kegiatan			Sub Kegiatan				
	Program	Indikator Kinerja		Kegiatan	Indikator Kinerja		Sub Kegiatan	Indikator Kinerja		Lokasi Sub Kegiatan	Ket.
		Hasil Program	Target Capaian		Keluaran Kegiatan	Target Capaian		Keluaran Sub Kegiatan	Target Capaian		
				6.01.01.2.09 Pemeliharaan Barang Milik Daerah Penunjang Urusan Pemerintahan Daerah	Jumlah kendaraan perorangan dinas atau kendaraan dinas jabatan yang dipelihara dan dibayarkan pajaknya	31 unit	6.01.01.2.09.01 Penyediaan Jasa Pemeliharaan, Biaya Pemeliharaan, dan Pajak Kendaraan Perorangan Dinas atau Kendaraan Dinas Jabatan	Jumlah Kendaraan Perorangan Dinas atau Kendaraan Dinas Jabatan yang Dipelihara dan dibayarkan Pajaknya	31 Unit	Semua Kab/Kota Kota Balikpapan	
							6.01.01.2.09.06 Pemeliharaan Peralatan dan Mesin Lainnya	Jumlah Peralatan dan Mesin Lainnya yang Dipelihara	12 Unit	Semua Kab/Kota Kota Balikpapan	
							6.01.01.2.09.10 Pemeliharaan/Rehabilitasi Sarana dan Prasarana Gedung Kantor atau Bangunan Lainnya	Jumlah Sarana dan Prasarana Gedung Kantor atau Bangunan Lainnya yang Dipelihara/Direhabilitasi	1 Unit	Semua Kab/Kota Kota Balikpapan	
	<b>6.01.02 PROGRAM PENYELENGGARAAN PENGAWASAN</b>	Persentase penyelesaian tindak lanjut temuan hasil pengawasan	85.33 %	6.01.02.2.01 Penyelenggaraan Pengawasan Internal	Jumlah laporan hasil pengawasan kinerja pemerintah daerah	7 laporan	6.01.02.2.01.02 Pengawasan Keuangan Pemerintah Daerah	Jumlah Laporan Hasil Pengawasan Keuangan Pemerintah Daerah	62 Laporan		
							6.01.02.2.01.07 Monitoring dan Evaluasi Tindak Lanjut Hasil Pemeriksaan BPK RI dan Tindak Lanjut Hasil Pemeriksaan APIP	Jumlah Dokumen Hasil Monitoring dan Evaluasi Tindak Lanjut Hasil Pemeriksaan BPK RI dan Tindak Lanjut Hasil Pemeriksaan APIP	4 Dokumen		
				6.01.02.2.02 Penyelenggaraan Pengawasan dengan Tujuan Tertentu	Jumlah laporan penyelesaian kerugian negara/daerah yang ditangani	6 laporan	6.01.02.2.02.01 Penanganan Penyelesaian Kerugian Negara/Daerah	Jumlah Laporan Penyelesaian Kerugian Negara/Daerah yang Ditangani	6 Laporan		
							6.01.02.2.02.02 Pengawasan dengan Tujuan Tertentu	Jumlah Laporan Hasil Pengawasan Dengan Tujuan Tertentu	22 Laporan		
	<b>6.01.03 PROGRAM PERUMUSAN KEBIJAKAN, PENDAMPINGAN DAN ASISTENSI</b>	Persentase hasil capaian kinerja tata laksana pengawasan	63.33 %	6.01.03.2.01 Perumusan Kebijakan Teknis di Bidang Pengawasan dan Fasilitasi Pengawasan	Jumlah rekomendasi kebijakan teknis di bidang pengawasan yang disusun	4 rekomendasi	6.01.03.2.01.01 Perumusan Kebijakan Teknis di Bidang Pengawasan	Jumlah Rekomendasi Kebijakan Teknis di Bidang Pengawasan yang Disusun	4 Rekomendasi		
				6.01.03.2.02 Pendampingan dan Asistensi	Jumlah perangkat daerah yang dilakukan pendampingan dan asistensi urusan pemerintahan daerah	3 Perangkat Daerah	6.01.03.2.02.01 Pendampingan dan Asistensi Urusan Pemerintahan Daerah	Jumlah Perangkat Daerah yang Dilakukan Pendampingan dan Asistensi Urusan Pemerintahan Daerah	3 perangkat daerah		
							6.01.03.2.02.02 Pendampingan, Asistensi, Verifikasi, dan Penilaian Reformasi Birokrasi	Jumlah Perangkat Daerah yang Dilakukan Pendampingan, Asistensi, Verifikasi, dan Penilaian Reformasi Birokrasi	4 perangkat daerah		
							6.01.03.2.02.03 Koordinasi, Monitoring dan Evaluasi serta Verifikasi Pencegahan dan Pemberantasan Korupsi	Jumlah Kegiatan Koordinasi, Monitoring dan Evaluasi serta Verifikasi Pencegahan dan Pemberantasan Korupsi	2 Kegiatan		
							6.01.03.2.02.04 Pendampingan, Asistensi dan Verifikasi Penegakan Integritas	Jumlah Perangkat Daerah yang Dilakukan Pendampingan, Asistensi dan Verifikasi Penegakan Integritas	2 perangkat daerah		

No	Program			Kegiatan			Sub Kegiatan				
	Program	Indikator Kinerja		Kegiatan	Indikator Kinerja		Sub Kegiatan	Indikator Kinerja		Lokasi Sub Kegiatan	Ket.
		Hasil Program	Target Capaian		Keluaran Kegiatan	Target Capaian		Keluaran Sub Kegiatan	Target Capaian		
<b>7.01 KECAMATAN</b>											
	<b>7.01.01 PROGRAM PENUNJANG URUSAN PEMERINTAHAN DAERAH KABUPATEN/KOTA</b>	Indeks Kepuasan layanan internal perangkat daerah 79.5 poin		7.01.01.2.01 Perencanaan, Penganggaran, dan Evaluasi Kinerja Perangkat Daerah	Jumlah Dokumen Perencanaan Perangkat Daerah 3 Dokumen		7.01.01.2.01.01 Penyusunan Dokumen Perencanaan Perangkat Daerah	Jumlah Dokumen Perencanaan Perangkat Daerah 1 Dokumen		Kota Balikpapan	
		Indeks Kepuasan Masyarakat (IKM) Internal Perangkat Daerah 79.40 Poin			Jumlah dokumen Perencanaan Perangkat Daerah 4 dokumen			Jumlah Dokumen Perencanaan Perangkat Daerah 3 Dokumen			
		Indeks Kepuasan Masyarakat Internal Perangkat Daerah 72 Persen			Jumlah Dokumen Perencanaan Perangkat Daerah 1 Dokumen			Jumlah Dokumen Perencanaan Perangkat Daerah 4 Dokumen			
		Indeks Kepuasan Masyarakat Internal Perangkat Daerah 72 Poin			Jumlah Laporan Capaian Kinerja dan Ikhtisar Realisasi Kinerja SKPD dan Laporan Hasil Koordinasi Penyusunan Laporan Capaian Kinerja dan Ikhtisar Realisasi Kinerja SKPD 1 Laporan						
					Jumlah Laporan Evaluasi Kinerja Perangkat Daerah 1 Laporan						
					Nilai SAKIP Kecamatan 70 Poin						
							7.01.01.2.01.06 Koordinasi dan Penyusunan Laporan Capaian Kinerja dan Ikhtisar Realisasi Kinerja SKPD	Jumlah Laporan Capaian Kinerja dan Ikhtisar Realisasi Kinerja SKPD dan Laporan Hasil Koordinasi Penyusunan Laporan Capaian Kinerja dan Ikhtisar Realisasi Kinerja SKPD 1 Laporan		Kota Balikpapan	
							7.01.01.2.01.07 Evaluasi Kinerja Perangkat Daerah	Jumlah Laporan Evaluasi Kinerja Perangkat Daerah 1 Laporan		Kota Balikpapan	
				7.01.01.2.02 Administrasi Keuangan Perangkat Daerah	IKM Layanan Administrasi Keuangan Perangkat Daerah 70.15 Poin		7.01.01.2.02.01 Penyediaan Gaji dan Tunjangan ASN	Jumlah Orang yang Menerima Gaji dan Tunjangan ASN 44 Orang/bulan		Semua Kab/Kota Kota Balikpapan	
					IKM Layanan Administrasi Keuangan Perangkat Daerah 72 Poin			Jumlah Orang yang Menerima Gaji dan Tunjangan ASN 54 Orang/bulan			
					Jumlah Orang yang Menerima Gaji dan tunjangan ASN 61 PNS			Jumlah Orang yang Menerima Gaji dan Tunjangan ASN 61 Orang/bulan			
					Jumlah Orang yang Menerima Gaji dan Tunjangan ASN 62 Orang / Bulan			Jumlah Orang yang Menerima Gaji dan Tunjangan ASN 62 Orang/bulan			
					Jumlah Orang yang Menerima Gaji dan Tunjangan ASN 66 Orang/Bulan			Jumlah Orang yang Menerima Gaji dan Tunjangan ASN 66 Orang/bulan			
					Jumlah Orang Yang Menerima Gaji dan Tunjangan ASN 56 Orang/bulan						
				7.01.01.2.05 Administrasi Kepegawaian Perangkat Daerah	IKM Layanan Administrasi Kepegawaian Perangkat Daerah 72 Poin		7.01.01.2.05.02 Pengadaan Pakaian Dinas beserta Atribut Kelengkapannya	Jumlah Paket Pakaian Dinas beserta Atribut Kelengkapan 10 Paket		Semua Kab/Kota Kota Balikpapan	
					Jumlah paket pakaian dinas beserta atribut kelengkapan 61 paket			Jumlah Paket Pakaian Dinas beserta Atribut Kelengkapan 61 Pegawai			
					Jumlah Paket Pakaian Dinas beserta Atribut Kelengkapan 2 Paket			Jumlah Paket Pakaian Dinas beserta Atribut Kelengkapan 66 Paket			
					Jumlah Paket Pakaian Dinas beserta Atribut Kelengkapan 86 Paket			Jumlah Paket Pakaian Dinas beserta Atribut Kelengkapan 86 Paket			
				7.01.01.2.06 Administrasi Umum Perangkat Daerah	IKM Layanan Administrasi Umum Perangkat Daerah 70.15 Poin		7.01.01.2.06.01 Penyediaan Komponen Instalasi Listrik/Penerangan Bangunan Kantor	Jumlah Paket Komponen Instalasi Listrik/Penerangan Bangunan Kantor yang Disediakan 2 Paket		Semua Kab/Kota Kota Balikpapan	
					IKM Layanan Administrasi Umum Perangkat Daerah 72 Poin			Jumlah Paket Komponen Instalasi Listrik/Penerangan Bangunan Kantor yang Disediakan 5 Paket			



No	Program		Kegiatan	Kegiatan		Sub Kegiatan	Sub Kegiatan		Lokasi Sub Kegiatan	Ket.	
	Program	Indikator Kinerja		Indikator Kinerja			Indikator Kinerja				
		Hasil Program		Target Capaian	Keluaran Kegiatan		Target Capaian	Keluaran Sub Kegiatan			Target Capaian
				Jumlah Dokumen Bahan Bacaan dan Peraturan Perundang-Undangan yang Disediakan	2 Dokumen		Jumlah Paket Komponen Instalasi Listrik/Penerangan Bangunan Kantor yang Disediakan	7 Paket			
				Jumlah Dokumen Bahan Bacaan dan Peraturan Perundang-Undangan Yang Disediakan	20805 Dokumen		Jumlah Paket Komponen Instalasi Listrik/Penerangan Bangunan Kantor yang Disediakan	8 Paket			
				"Jumlah Laporan Penyelenggaraan Rapat Koordinasi dan Konsultasi SKPD"	2 paket						
				Jumlah Laporan Penyelenggaraan Rapat Koordinasi dan Konsultasi SKPD	12 Laporan						
				Jumlah Laporan Penyelenggaraan Rapat Koordinasi dan Konsultasi SKPD	10 Laporan						
				Jumlah Paket Bahan Logistik Kantor yang Disediakan	2 Paket						
				Jumlah Paket Bahan Logistik Kantor Yang Disediakan	77 Paket						
				"Jumlah Paket Barang Cetak dan Penggandaan yang Disediakan"	10 paket						
				Jumlah Paket Barang Cetak dan Penggandaan yang Disediakan	15 Paket						
				Jumlah Paket Barang Cetak dan Penggandaan Yang Disediakan	21 Paket						
				"Jumlah Paket Komponen Instalasi Listrik/Penerangan Bangunan Kantor yang Disediakan"	8 paket						
				Jumlah Paket Komponen Instalasi Listrik/Penerangan Bangunan Kantor yang Disediakan	8 Paket						
				Jumlah Paket Komponen Instalasi Listrik/Penerangan Bangunan Kantor Yang Disediakan	7 Paket						
				"Jumlah Paket Peralatan dan Perlengkapan Kantor yang Disediakan"	15 paket						
				Jumlah Paket Peralatan dan Perlengkapan Kantor yang Disediakan	2 Unit						
				Jumlah Paket Peralatan dan Perlengkapan Kantor yang Disediakan	20 Paket						
				Jumlah Paket Peralatan dan Perlengkapan Kantor Yang Disediakan	12 Paket						
				Jumlah Paket Peralatan Rumah Tangga yang Disediakan	10 Paket						

No	Program			Kegiatan			Sub Kegiatan				
	Program	Indikator Kinerja		Kegiatan	Indikator Kinerja		Sub Kegiatan	Indikator Kinerja		Lokasi Sub Kegiatan	Ket.
		Hasil Program	Target Capaian		Keluaran Kegiatan	Target Capaian		Keluaran Sub Kegiatan	Target Capaian		
							7.01.01.2.06.02 Penyediaan Peralatan dan Perlengkapan Kantor	Jumlah Paket Peralatan dan Perlengkapan Kantor yang 7 Paket Disediakan Jumlah Paket Peralatan dan Perlengkapan Kantor yang 9 Paket Disediakan Jumlah Paket Peralatan dan Perlengkapan Kantor yang 12 Paket Disediakan Jumlah Paket Peralatan dan Perlengkapan Kantor yang 13 Paket Disediakan Jumlah Paket Peralatan dan Perlengkapan Kantor yang 15 Paket Disediakan Jumlah Paket Peralatan dan Perlengkapan Kantor yang 20 Paket Disediakan		Semua Kab/Kota Kota Balikpapan	
							7.01.01.2.06.03 Penyediaan Peralatan Rumah Tangga	Jumlah Paket Peralatan Rumah Tangga yang 10 Paket Disediakan		Kota Balikpapan	
							7.01.01.2.06.04 Penyediaan Bahan Logistik Kantor	Jumlah Paket Bahan Logistik Kantor yang Disediakan 2 Paket Jumlah Paket Bahan Logistik Kantor yang Disediakan 7 Paket Jumlah Paket Bahan Logistik Kantor yang Disediakan 8 Paket Jumlah Paket Bahan Logistik Kantor yang Disediakan 77 Paket		Semua Kab/Kota Kota Balikpapan	
							7.01.01.2.06.05 Penyediaan Barang Cetak dan Penggandaan	Jumlah Paket Barang Cetak dan Penggandaan yang 3 Paket Disediakan Jumlah Paket Barang Cetak dan Penggandaan yang 6 Paket Disediakan Jumlah Paket Barang Cetak dan Penggandaan yang 7 Paket Disediakan Jumlah Paket Barang Cetak dan Penggandaan yang 10 Paket Disediakan Jumlah Paket Barang Cetak dan Penggandaan yang 15 Paket Disediakan Jumlah Paket Barang Cetak dan Penggandaan yang 21 Paket Disediakan yang Disediakan		Semua Kab/Kota Kota Balikpapan	

No	Program			Kegiatan			Sub Kegiatan				
	Program	Indikator Kinerja		Kegiatan	Indikator Kinerja		Sub Kegiatan	Indikator Kinerja		Lokasi Sub Kegiatan	Ket.
		Hasil Program	Target Capaian		Keluaran Kegiatan	Target Capaian		Keluaran Sub Kegiatan	Target Capaian		
							7.01.01.2.06.06 Penyediaan Bahan Bacaan dan Peraturan Perundang-undangan	Jumlah Dokumen Bahan Bacaan dan Peraturan Perundang-Undangan yang Disediakan	2 Dokumen	Semua Kab/Kota Kota Balikpapan	
							Jumlah Dokumen Bahan Bacaan dan Peraturan Perundang-Undangan yang Disediakan	3 Jenis			
							Jumlah Dokumen Bahan Bacaan dan Peraturan Perundang-Undangan yang Disediakan	15309 Dokumen			
							Jumlah Dokumen Bahan Bacaan dan Peraturan Perundang-Undangan yang Disediakan	20805 Dokumen			
							Jumlah Dokumen Bahan Bacaan dan Peraturan Perundang-Undangan yang Disediakan	25920 Doukumen			
							Jumlah Dokumen Bahan Bacaan dan Peraturan Perundang-Undangan yang Disediakan	26572 Dokumen			
							7.01.01.2.06.08 Fasilitasi Kunjungan Tamu	Jumlah Laporan Fasilitasi Kunjungan Tamu	5 Laporan	Semua Kab/Kota Kota Balikpapan	
							Jumlah Laporan Fasilitasi Kunjungan Tamu	12 Laporan			
							Jumlah Laporan Fasilitasi Kunjungan Tamu	100 Laporan			
							7.01.01.2.06.09 Penyelenggaraan Rapat Koordinasi dan Konsultasi SKPD	Jumlah Laporan Penyelenggaraan Rapat Koordinasi dan Konsultasi SKPD	10 Laporan	Semua Kab/Kota Kota Balikpapan	
							Jumlah Laporan Penyelenggaraan Rapat Koordinasi dan Konsultasi SKPD	12 Laporan			
							Jumlah Laporan Penyelenggaraan Rapat Koordinasi dan Konsultasi SKPD	80 Laporan			
			7.01.01.2.07 Pengadaan Barang Milik Daerah Penunjang Urusan Pemerintah Daerah	IKM Layanan Pengadaan Barang Milik Daerah Penunjang Urusan Pemerintah Daerah	70.15 Poin		7.01.01.2.07.02 Pengadaan Kendaraan Dinas Operasional atau Lapangan	Jumlah Unit Kendaraan Dinas Operasional atau Lapangan yang Disediakan	2 Unit	Kota Balikpapan	
			IKM Layanan Pengadaan Barang Milik Daerah Penunjang Urusan Pemerintah Daerah	IKM Layanan Pengadaan Barang Milik Daerah Penunjang Urusan Pemerintah Daerah	72 Poin						
			Jumlah Unit Gedung Kantor atau Bangunan Lainnya yang Disediakan	Jumlah Unit Gedung Kantor atau Bangunan Lainnya yang Disediakan	1 Unit						
			Jumlah Unit Kendaraan Dinas Operasional atau Lapangan yang Disediakan	Jumlah Unit Kendaraan Dinas Operasional atau Lapangan yang Disediakan	2 Unit						
			Jumlah Unit Kendaraan Perorangan Dinas atau Kendaraan Dinas Jabatan yang Disediakan	Jumlah Unit Kendaraan Perorangan Dinas atau Kendaraan Dinas Jabatan yang Disediakan	2 Unit						
			Jumlah Unit Sarana dan Prasarana Gedung Kantor atau Bangunan Lainnya yang Disediakan	Jumlah Unit Sarana dan Prasarana Gedung Kantor atau Bangunan Lainnya yang Disediakan	1 Unit						

No	Program			Kegiatan			Sub Kegiatan				
	Program	Indikator Kinerja		Kegiatan	Indikator Kinerja		Sub Kegiatan	Indikator Kinerja		Lokasi Sub Kegiatan	Ket.
		Hasil Program	Target Capaian		Keluaran Kegiatan	Target Capaian		Keluaran Sub Kegiatan	Target Capaian		
							7.01.01.2.07.05 Pengadaan Mebel	Jumlah Paket Mebel yang Disediakan	1 Unit	Semua Kab/Kota Kota Balikpapan	
							7.01.01.2.07.06 Pengadaan Peralatan dan Mesin Lainnya	Jumlah Unit Peralatan dan Mesin Lainnya yang Disediakan	11 Unit	Kota Balikpapan	
							7.01.01.2.07.09 Pengadaan Gedung Kantor atau Bangunan Lainnya	Jumlah Unit Gedung Kantor atau Bangunan Lainnya yang Disediakan	1 Unit	Kota Balikpapan	
			7.01.01.2.08 Penyediaan Jasa Penunjang Urusan Pemerintahan Daerah	IKM Layanan Penyediaan Jasa Penunjang Urusan Pemerintahan Daerah 70.15 Poin IKM Layanan Penyediaan Jasa Penunjang Urusan Pemerintahan Daerah 72 Poin Jumlah Laporan Penyediaan Jasa Komunikasi, Sumber Daya Air dan Listrik yang Disediakan 12 Laporan Jumlah Laporan Penyediaan Jasa Komunikasi, Sumber Daya Air dan Listrik yang Disediakan 216 Laporan Jumlah Laporan Penyediaan Jasa Komunikasi, Sumber Daya Air dan Listrik yang Disediakan 12 Laporan Jumlah Laporan Penyediaan Jasa Pelayanan Umum Kantor yang Disediakan 12 Laporan Jumlah Laporan Penyediaan Jasa Pelayanan Umum Kantor yang Disediakan 12 Laporan Jumlah Laporan Penyediaan Jasa Pelayanan Umum Kantor yang Disediakan 26 Laporan			7.01.01.2.08.01 Penyediaan Jasa Surat Menyurat	Jumlah Laporan Penyediaan Jasa Surat Menyurat 2 Laporan Jumlah Laporan Penyediaan Jasa Surat Menyurat 3 Laporan		Semua Kab/Kota Kota Balikpapan	
							7.01.01.2.08.02 Penyediaan Jasa Komunikasi, Sumber Daya Air dan Listrik	Jumlah Laporan Penyediaan Jasa Komunikasi, Sumber Daya Air dan Listrik yang Disediakan 12 Laporan Jumlah Laporan Penyediaan Jasa Komunikasi, Sumber Daya Air dan Listrik yang Disediakan 216 Laporan		Semua Kab/Kota Kota Balikpapan	
							7.01.01.2.08.04 Penyediaan Jasa Pelayanan Umum Kantor	Jumlah Laporan Penyediaan Jasa Pelayanan Umum Kantor yang Disediakan 3 Laporan Jumlah Laporan Penyediaan Jasa Pelayanan Umum Kantor yang Disediakan 12 Laporan Jumlah Laporan Penyediaan Jasa Pelayanan Umum Kantor yang Disediakan 26 Laporan		Semua Kab/Kota Kota Balikpapan	

No	Program			Kegiatan			Sub Kegiatan				
	Program	Indikator Kinerja		Kegiatan	Indikator Kinerja		Sub Kegiatan	Indikator Kinerja		Lokasi Sub Kegiatan	Ket.
		Hasil Program	Target Capaian		Keluaran Kegiatan	Target Capaian		Keluaran Sub Kegiatan	Target Capaian		
				7.01.01.2.09 Pemeliharaan Barang Milik Daerah Penunjang Urusan Pemerintahan Daerah	IKM Layanan Pemeliharaan Barang Milik Daerah Penunjang Urusan Pemerintahan Daerah	70.15 Poin	7.01.01.2.09.01 Penyediaan Jasa Pemeliharaan, Biaya Pemeliharaan, dan Pajak Kendaraan Perorangan Dinas atau Kendaraan Dinas Jabatan	Jumlah Kendaraan Perorangan Dinas atau Kendaraan Dinas Jabatan yang Dipelihara dan dibayarkan Pajaknya	17 Unit	Semua Kab/Kota Kota Balikpapan	
				IKM Layanan Pemeliharaan Barang Milik Daerah Penunjang Urusan Pemerintahan Daerah	IKM Layanan Pemeliharaan Barang Milik Daerah Penunjang Urusan Pemerintahan Daerah	72 Poin		Jumlah Kendaraan Perorangan Dinas atau Kendaraan Dinas Jabatan yang Dipelihara dan dibayarkan Pajaknya	25 Unit		
				"Jumlah Gedung Kantor dan Bangunan Lainnya yang Dipelihara/Direhabilitasi"	"Jumlah Gedung Kantor dan Bangunan Lainnya yang Dipelihara/Direhabilitasi"	11 unit		Jumlah Kendaraan Perorangan Dinas atau Kendaraan Dinas Jabatan yang Dipelihara dan dibayarkan Pajaknya	34 Unit		
				Jumlah Gedung Kantor dan Bangunan Lainnya yang Dipelihara/Direhabilitasi	Jumlah Gedung Kantor dan Bangunan Lainnya yang Dipelihara/Direhabilitasi	6 Unit		Jumlah Kendaraan Perorangan Dinas atau Kendaraan Dinas Jabatan yang Dipelihara dan dibayarkan Pajaknya	35 Unit		
				Jumlah Gedung Kantor dan Bangunan Lainnya yang Dipelihara/Direhabilitasi	Jumlah Gedung Kantor dan Bangunan Lainnya yang Dipelihara/Direhabilitasi	7 Unit		Jumlah Kendaraan Perorangan Dinas atau Kendaraan Dinas Jabatan yang Dipelihara dan dibayarkan Pajaknya	52 Unit		
				Jumlah Kendaraan Dinas Operasional atau Lapangan yang Dipelihara dan dibayarkan Pajak dan Perizinannya	Jumlah Kendaraan Dinas Operasional atau Lapangan yang Dipelihara dan dibayarkan Pajak dan Perizinannya	2 unit					
				Jumlah Kendaraan Perorangan Dinas atau Kendaraan Dinas Jabatan yang Dipelihara dan dibayarkan pajaknya	Jumlah Kendaraan Perorangan Dinas atau Kendaraan Dinas Jabatan yang Dipelihara dan dibayarkan pajaknya	34 Unit					
				Jumlah Kendaraan Perorangan Dinas atau Kendaraan Dinas Jabatan yang Dipelihara dan dibayarkan Pajaknya	Jumlah Kendaraan Perorangan Dinas atau Kendaraan Dinas Jabatan yang Dipelihara dan dibayarkan Pajaknya	25 unit					
				Jumlah Kendaraan Perorangan Dinas atau Kendaraan Dinas Jabatan yang Dipelihara dan dibayarkan Pajaknya	Jumlah Kendaraan Perorangan Dinas atau Kendaraan Dinas Jabatan yang Dipelihara dan dibayarkan Pajaknya	35 Unit					
				Jumlah Kendaraan Perorangan Dinas atau Kendaraan Dinas Jabatan yang Dipelihara dan dibayarkan Pajaknya	Jumlah Kendaraan Perorangan Dinas atau Kendaraan Dinas Jabatan yang Dipelihara dan dibayarkan Pajaknya	38 Unit					
				"Jumlah Peralatan dan Mesin Lainnya yang Dipelihara"	"Jumlah Peralatan dan Mesin Lainnya yang Dipelihara"	34 unit					
				Jumlah Peralatan dan Mesin Lainnya yang Dipelihara	Jumlah Peralatan dan Mesin Lainnya yang Dipelihara	100 Unit					
				Jumlah Peralatan dan Mesin Lainnya yang Dipelihara	Jumlah Peralatan dan Mesin Lainnya yang Dipelihara	34 Unit					
				Jumlah Sarana dan Prasarana Gedung Kantor atau Bangunan Lainnya yang Dipelihara/Direhabilitasi	Jumlah Sarana dan Prasarana Gedung Kantor atau Bangunan Lainnya yang Dipelihara/Direhabilitasi	6 Unit					
							7.01.01.2.09.02 Penyediaan Jasa Pemeliharaan, Biaya Pemeliharaan, Pajak dan Perizinan Kendaraan Dinas Operasional atau Lapangan	Jumlah Kendaraan Dinas Operasional atau Lapangan yang Dipelihara dan dibayarkan Pajak dan Perizinannya	2 Unit	Semua Kab/Kota Kota Balikpapan	
								Jumlah Kendaraan Dinas Operasional atau Lapangan yang Dipelihara dan dibayarkan Pajak dan Perizinannya	2 Unit		
								Jumlah Kendaraan Dinas Operasional atau Lapangan yang Dipelihara dan dibayarkan Pajak dan Perizinannya	3 Unit		
								Jumlah Kendaraan Dinas Operasional atau Lapangan yang Dipelihara dan dibayarkan Pajak dan Perizinannya	25 Unit		
								Jumlah Kendaraan Dinas Operasional atau Lapangan yang Dipelihara dan dibayarkan Pajak dan Perizinannya	38 Unit		

No	Program		Kegiatan			Sub Kegiatan				Lokasi Sub Kegiatan	Ket.
	Program	Indikator Kinerja		Kegiatan	Indikator Kinerja		Sub Kegiatan	Indikator Kinerja			
		Hasil Program	Target Capaian		Keluaran Kegiatan	Target Capaian		Keluaran Sub Kegiatan	Target Capaian		
						7.01.01.2.09.06 Pemeliharaan Peralatan dan Mesin Lainnya	"Jumlah Peralatan dan Mesin Lainnya yang Dipelihara" 34 Unit Jumlah Peralatan dan Mesin Lainnya yang Dipelihara 11 Unit Jumlah Peralatan dan Mesin Lainnya yang Dipelihara 20 Unit Jumlah Peralatan dan Mesin Lainnya yang Dipelihara 34 Unit Jumlah Peralatan dan Mesin Lainnya yang Dipelihara 100 Unit Jumlah Peralatan dan Mesin Lainnya yang Dipelihara 200 Unit			Semua Kab/Kota Kota Balikpapan	
						7.01.01.2.09.09 Pemeliharaan/Rehabilitasi Gedung Kantor dan Bangunan Lainnya	Jumlah Gedung Kantor dan Bangunan Lainnya yang Dipelihara/Direhabilitasi 2 Unit Jumlah Gedung Kantor dan Bangunan Lainnya yang Dipelihara/Direhabilitasi 6 Unit Jumlah Gedung Kantor dan Bangunan Lainnya yang Dipelihara/Direhabilitasi 7 Unit Jumlah Gedung Kantor dan Bangunan Lainnya yang Dipelihara/Direhabilitasi 11 Unit			Semua Kab/Kota Kota Balikpapan	
						7.01.01.2.09.10 Pemeliharaan/Rehabilitasi Sarana dan Prasarana Gedung Kantor atau Bangunan Lainnya	Jumlah Sarana dan Prasarana Gedung Kantor atau Bangunan Lainnya yang Dipelihara/Direhabilitasi 6 Unit			Semua Kab/Kota Kota Balikpapan	
	<b>7.01.02 PROGRAM PENYELENGGARAAN PEMERINTAHAN DAN PELAYANAN PUBLIK</b>	Persentase pengaduan pelayanan administrasi yang ditindaklanjuti 100 Persen Persentase Pengaduan Pelayanan Administratif yang ditindaklanjuti 100 % Persentase Pengaduan Pelayanan Administratif yang ditindaklanjuti 100 Persen Persentase Pengaduan Pelayanan Administratif Yang Ditindaklanjuti 100 % Presentase pengaduan pelayanan administrasi yang ditindaklanjuti 100 %	100 Persen 100 % 100 Persen 100 % 100 %	7.01.02.2.01 Koordinasi Penyelenggaraan Kegiatan Pemerintahan di Tingkat Kecamatan	Jumlah Dokumen Peningkatan Efektifitas Kegiatan Pemerintahan di Tingkat Kecamatan 4 dokumen Jumlah Dokumen Peningkatan Efektifitas Kegiatan Pemerintahan di Tingkat Kecamatan 3 Dokumen Jumlah Laporan Koordinasi/Sinergi Perencanaan dan Pelaksanaan Kegiatan Pemerintahan dengan Perangkat Daerah dan Instansi Vertikal Terkait 2 Laporan Jumlah Laporan Koordinasi/Sinergi Perencanaan dan Pelaksanaan Kegiatan Pemerintahan dengan Perangkat Daerah dan Instansi Vertikal Terkait 4 Laporan Jumlah Laporan Koordinasi/Sinergi Perencanaan dan Pelaksanaan Kegiatan Pemerintahan dengan Perangkat Daerah dan Instansi Vertikal Terkait 19 Laporan Persentase rekomendasi hasil koordinasi penyelenggaraan kegiatan pemerintahan di tingkat Kecamatan yang ditindaklanjuti 100 % Persentase rekomendasi hasil koordinasi penyelenggaraan kegiatan pemerintahan di tingkat Kecamatan yang ditindaklanjuti 100 %	7.01.02.2.01.01 Koordinasi/Sinergi Perencanaan dan Pelaksanaan Kegiatan Pemerintahan dengan Perangkat Daerah dan Instansi Vertikal Terkait	Jumlah Laporan Koordinasi/Sinergi Perencanaan dan Pelaksanaan Kegiatan Pemerintahan dengan Perangkat Daerah dan Instansi Vertikal Terkait 2 Laporan Jumlah Laporan Koordinasi/Sinergi Perencanaan dan Pelaksanaan Kegiatan Pemerintahan dengan Perangkat Daerah dan Instansi Vertikal Terkait 3 Laporan Jumlah Laporan Koordinasi/Sinergi Perencanaan dan Pelaksanaan Kegiatan Pemerintahan dengan Perangkat Daerah dan Instansi Vertikal Terkait 7 Laporan Jumlah Laporan Koordinasi/Sinergi Perencanaan dan Pelaksanaan Kegiatan Pemerintahan dengan Perangkat Daerah dan Instansi Vertikal Terkait 19 Laporan			Kota Balikpapan	

No	Program			Kegiatan			Sub Kegiatan				
	Program	Indikator Kinerja		Kegiatan	Indikator Kinerja		Sub Kegiatan	Indikator Kinerja		Lokasi Sub Kegiatan	Ket.
		Hasil Program	Target Capaian		Keluaran Kegiatan	Target Capaian		Keluaran Sub Kegiatan	Target Capaian		
							7.01.02.2.01.02 Peningkatan Efektifitas Kegiatan Pemerintahan di Tingkat Kecamatan	Jumlah Dokumen Peningkatan Efektifitas Kegiatan Pemerintahan di Tingkat Kecamatan 2 Dokumen		Kota Balikpapan	
								Jumlah Dokumen Peningkatan Efektifitas Kegiatan Pemerintahan di Tingkat Kecamatan 3 Dokumen			
								Jumlah Dokumen Peningkatan Efektifitas Kegiatan Pemerintahan di Tingkat Kecamatan 4 Dokumen			
								Jumlah Dokumen Peningkatan Efektifitas Kegiatan Pemerintahan di Tingkat Kecamatan 7 Dokumen			
								Jumlah Laporan Peningkatan Efektifitas Pelaksanaan Pelayanan kepada Masyarakat di Wilayah Kecamatan 3 Laporan			
				7.01.02.2.02 Penyelenggaraan Urusan Pemerintahan yang Tidak Dilaksanakan oleh Unit Kerja Perangkat Daerah yang Ada di Kecamatan	Jumlah Dokumen Perencanaan Kegiatan Pelayanan kepada Masyarakat di Kecamatan 3 Dokumen		7.01.02.2.02.01 Perencanaan Kegiatan Pelayanan kepada Masyarakat di Kecamatan	Jumlah Dokumen Perencanaan Kegiatan Pelayanan kepada Masyarakat di Kecamatan 3 Dokumen		Kota Balikpapan	
					Jumlah Dokumen Perencanaan Kegiatan Pelayanan kepada Masyarakat di Kecamatan 3 Dokumen			Jumlah Dokumen Perencanaan Kegiatan Pelayanan kepada Masyarakat di Kecamatan 1 Dokumen			
					Jumlah Dokumen Perencanaan Kegiatan Pelayanan kepada Masyarakat di Kecamatan 1 Dokumen			Jumlah Dokumen Perencanaan Kegiatan Pelayanan kepada Masyarakat di Kecamatan 2 Dokumen			
					Jumlah Dokumen Perencanaan Kegiatan Pelayanan kepada Masyarakat di Kecamatan 2 Dokumen			Jumlah Dokumen Perencanaan Kegiatan Pelayanan kepada Masyarakat di Kecamatan 3 Dokumen			
					Jumlah Dokumen Perencanaan Kegiatan Pelayanan kepada Masyarakat di Kecamatan 2 Dokumen			Jumlah Dokumen Perencanaan Kegiatan Pelayanan kepada Masyarakat di Kecamatan 4 Dokumen			
					Jumlah Laporan Peningkatan Efektifitas Pelaksanaan Pelayanan kepada Masyarakat di Wilayah 4 Laporan						
					Jumlah Laporan Peningkatan Efektifitas Pelaksanaan Pelayanan kepada Masyarakat di Wilayah Kecamatan 3 Laporan						
					Jumlah Laporan Peningkatan Efektifitas Pelaksanaan Pelayanan kepada Masyarakat di Wilayah Kecamatan 1 Laporan						
					Persentase kegiatan penyelenggaraan urusan pemerintahan yang tidak dilaksanakan oleh Kelurahan yang ada di Kecamatan yang berkualitas 100 %						
							7.01.02.2.02.03 Peningkatan Efektifitas Pelaksanaan Pelayanan kepada Masyarakat di Wilayah Kecamatan	Jumlah Laporan Peningkatan Efektifitas Pelaksanaan Pelayanan kepada Masyarakat di Wilayah Kecamatan 1 Laporan		Kota Balikpapan	
								Jumlah Laporan Peningkatan Efektifitas Pelaksanaan Pelayanan kepada Masyarakat di Wilayah Kecamatan 2 Laporan			
								Jumlah Laporan Peningkatan Efektifitas Pelaksanaan Pelayanan kepada Masyarakat di Wilayah Kecamatan 3 Laporan			
								Jumlah Laporan Peningkatan Efektifitas Pelaksanaan Pelayanan kepada Masyarakat di Wilayah Kecamatan 4 Laporan			
								Jumlah Laporan Peningkatan Efektifitas Pelaksanaan Pelayanan kepada Masyarakat di Wilayah Kecamatan 5 Laporan			

No	Program			Kegiatan			Sub Kegiatan				
	Program	Indikator Kinerja		Kegiatan	Indikator Kinerja		Sub Kegiatan	Indikator Kinerja		Lokasi Sub Kegiatan	Ket.
		Hasil Program	Target Capaian		Keluaran Kegiatan	Target Capaian		Keluaran Sub Kegiatan	Target Capaian		
				7.01.02.2.04 Pelaksanaan Urusan Pemerintahan yang Dilimpahkan kepada Camat	Jumlah Dokumen Non Perizinan Usaha yang Dilaksanakan Jumlah Dokumen Non Perizinan Usaha yang Dilaksanakan Jumlah Dokumen Non Perizinan Usaha yang Dilaksanakan Jumlah Dokumen Non Perizinan Usaha yang Dilaksanakan Persentase Pelayanan Administrasi Terpadu Kecamatan (PATEN) yang dilayani sesuai Standar Pelayanan	2300 Izin 800 Dokumen 200 Dokumen 250 Dokumen 100 %	7.01.02.2.04.01 Pelaksanaan Urusan Pemerintahan yang Terkait dengan Pelayanan Perizinan Non Usaha	Jumlah Dokumen Non Perizinan Usaha yang Dilaksanakan Jumlah Dokumen Non Perizinan Usaha yang Dilaksanakan Jumlah Dokumen Non Perizinan Usaha yang Dilaksanakan Jumlah Dokumen Non Perizinan Usaha yang Dilaksanakan Jumlah Dokumen Non Perizinan Usaha yang Dilaksanakan Jumlah Dokumen Non Perizinan Usaha yang Dilaksanakan	200 Dokumen 250 Dokumen 300 Dokumen 790 Dokumen 800 Dokumen 2300 Dokumen	Kota Balikpapan	
	<b>7.01.03 PROGRAM PEMBERDAYAAN MASYARAKAT DESA DAN KELURAHAN</b>	0Persentase rata-rata tingkat partisipasi masyarakat dalam membangun kelurahan Sungai Nangka Persentase rata-rata partisipasi masyarakat dalam membangun kelurahan Persentase rata-rata partisipasi masyarakat dalam membangun kelurahan Persentase rata-rata partisipasi masyarakat dalam membangun kelurahan Persentase rata-rata tingkat partisipasi masyarakat dalam membangun kelurahan Persentase rata-rata tingkat partisipasi masyarakat dalam membangun kelurahan Persentase rata-rata tingkat partisipasi masyarakat dalam membangun kelurahan Persentase rata-rata tingkat partisipasi masyarakat dalam membangun kelurahan Persentase rata-rata tingkat partisipasi masyarakat dalam membangun kelurahan Persentase Rata-rata	8.25 Persen 16,45 % 16.45 % 17 Persen 12.75 % 15 % 16 % 8.25 100 8.25 Persen 10 %	7.01.03.2.02 Kegiatan Pemberdayaan Kelurahan	Jumlah Laporan Hasil Evaluasi Kelurahan Jumlah Laporan Hasil Evaluasi Kelurahan Jumlah Lembaga Kemasyarakatan yang Berpartisipasi dalam Forum Musyawarah Perencanaan Pembangunan di Kelurahan Jumlah Lembaga Kemasyarakatan yang Berpartisipasi dalam Forum Musyawarah Perencanaan Pembangunan di Kelurahan Jumlah Lembaga Kemasyarakatan yang Berpartisipasi dalam Forum Musyawarah Perencanaan Pembangunan di Kelurahan Jumlah Lembaga Kemasyarakatan yang Berpartisipasi dalam Forum Musyawarah Perencanaan Pembangunan di Kelurahan Jumlah Lembaga Kemasyarakatan yang Berpartisipasi dalam Forum Musyawarah Perencanaan Pembangunan di Kelurahan Jumlah Lembaga Kemasyarakatan yang Berpartisipasi dalam Forum Musyawarah Perencanaan Pembangunan di Kelurahan Jumlah Lembaga Kemasyarakatan yang Berpartisipasi dalam Forum Musyawarah Perencanaan Pembangunan di Kelurahan Jumlah Lembaga Kemasyarakatan yang Berpartisipasi dalam Forum Musyawarah Perencanaan Pembangunan di Kelurahan Jumlah Lembaga Kemasyarakatan yang Berpartisipasi dalam Forum Musyawarah Perencanaan Pembangunan di Kelurahan	6 Laporan 11 Lembaga 5 Lembaga 7 Lembaga 11 lembaga 11 Lembaga 50 Lembaga 54 Lembaga 60 Lembaga 70 Lembaga 80 Lembaga	7.01.03.2.02.01 Peningkatan Partisipasi Masyarakat dalam Forum Musyawarah Perencanaan Pembangunan di Kelurahan	Jumlah Lembaga Kemasyarakatan yang Berpartisipasi dalam Forum Musyawarah Perencanaan Pembangunan di Kelurahan Jumlah Lembaga Kemasyarakatan yang Berpartisipasi dalam Forum Musyawarah Perencanaan Pembangunan di Kelurahan Jumlah Lembaga Kemasyarakatan yang Berpartisipasi dalam Forum Musyawarah Perencanaan Pembangunan di Kelurahan Jumlah Lembaga Kemasyarakatan yang Berpartisipasi dalam Forum Musyawarah Perencanaan Pembangunan di Kelurahan Jumlah Lembaga Kemasyarakatan yang Berpartisipasi dalam Forum Musyawarah Perencanaan Pembangunan di Kelurahan Jumlah Lembaga Kemasyarakatan yang Berpartisipasi dalam Forum Musyawarah Perencanaan Pembangunan di Kelurahan Jumlah Lembaga Kemasyarakatan yang Berpartisipasi dalam Forum Musyawarah Perencanaan Pembangunan di Kelurahan Jumlah Lembaga Kemasyarakatan yang Berpartisipasi dalam Forum Musyawarah Perencanaan Pembangunan di Kelurahan Jumlah Lembaga Kemasyarakatan yang Berpartisipasi dalam Forum Musyawarah Perencanaan Pembangunan di Kelurahan Jumlah Lembaga Kemasyarakatan yang Berpartisipasi dalam Forum Musyawarah Perencanaan Pembangunan di Kelurahan Jumlah Lembaga Kemasyarakatan yang Berpartisipasi dalam Forum Musyawarah Perencanaan Pembangunan di Kelurahan	1 Lembaga Kemasyarakatan 5 Lembaga 6 Lembaga Kemasyarakatan 7 Lembaga 11 Lembaga 11 Lembaga 11 Lembaga Kemasyarakatan 15 Lembaga Kemasyarakatan 50 Lembaga Kemasyarakatan 54 Lembaga Kemasyarakatan 60 Lembaga Kemasyarakatan 70 Lembaga Kemasyarakatan 80 Lembaga	Kota Balikpapan	



No	Program	Program		Kegiatan	Kegiatan		Sub Kegiatan	Sub Kegiatan		Lokasi Sub Kegiatan	Ket.
		Indikator Kinerja			Indikator Kinerja			Indikator Kinerja			
		Hasil Program	Target Capaian		Keluaran Kegiatan	Target Capaian		Keluaran Sub Kegiatan	Target Capaian		
		Tingkat Partisipasi Masyarakat dalam Membangun Kelurahan		Musyawarah Perencanaan Pembangunan di Kelurahan			Berpartisipasi dalam Forum Musyawarah Perencanaan Pembangunan di Kelurahan		Kemasyarakatan		
		Persentase rata-rata tingkat partisipasi masyarakat dalam membangun kelurahan Damai Bahagia	8.25 Persen	Jumlah Lembaga Kemasyarakatan yang Berpartisipasi dalam Forum Musyawarah Perencanaan Pembangunan di Kelurahan	90 Lembaga		Jumlah Lembaga Kemasyarakatan yang Berpartisipasi dalam Forum Musyawarah Perencanaan Pembangunan di Kelurahan		90 Lembaga Kemasyarakatan		
				Jumlah lembaga kemasyarakatan yang berpartisipasi dalam forum musyawarah perencanaan pembangunan di Kelurahan Margasari	5 Lembaga		Jumlah lembaga kemasyarakatan yang berpartisipasi dalam forum musyawarah perencanaan pembangunan di Kelurahan Margasari		5 Lembaga		
				Jumlah Lembaga Kemasyarakatan yang Berpartisipasi dalam Forum Musyawarah Perencanaan Pembangunan Kecamatan	5 Lembaga						
				Jumlah Lembaga Kemasyarakatan yang Berpartisipasi dalam Rakor Perencanaan Pembangunan di Kelurahan	11 Lembaga						
				Jumlah Pokmas dan Ormas yang melaksanakan Jumlah lembaga kemasyarakatan yang berpartisipasi dalam forum musyawarah perencanaan pembangunan di Kelurahan Baru Ilir	5 Lembaga						
				Jumlah Pokmas dan Ormas yang Melaksanakan Pemberdayaan Masyarakat di Kelurahan	1 Pokmas/Ormas						
				Jumlah Pokmas dan Ormas yang Melaksanakan Pemberdayaan Masyarakat di Kelurahan	3 Pokmas						
				Jumlah Pokmas dan Ormas yang Melaksanakan Pemberdayaan Masyarakat di Kelurahan	5 Lembaga						
				Jumlah Pokmas dan Ormas yang Melaksanakan Pemberdayaan Masyarakat di Kelurahan	11 Lembaga						
				Jumlah sarana dan prasarana Kelurahan Baru Ilir yang terbangun	3 Unit						
				Jumlah Sarana dan Prasarana Kelurahan yang Terbangun	3 Saprasi						
				Jumlah Sarana dan Prasarana Kelurahan yang Terbangun	6 Saprasi						
				Jumlah Sarana dan Prasarana Kelurahan yang Terbangun	10 Saprasi						
				Jumlah Sarana dan Prasarana Kelurahan yang Terbangun	3 Unit						
				Jumlah Sarana dan Prasarana Kelurahan yang Terbangun	4 Unit						
				Persentase Kegiatan Pemberdayaan Masyarakat di Kelurahan Damai Bahagia yang terlaksana	100 Persen						

No	Program		Kegiatan	Kegiatan		Sub Kegiatan	Sub Kegiatan		Lokasi Sub Kegiatan	Ket.	
	Program	Indikator Kinerja		Indikator Kinerja			Indikator Kinerja				
		Hasil Program		Target Capaian	Keluaran Kegiatan		Target Capaian	Keluaran Sub Kegiatan			Target Capaian
				Persentase Kegiatan Pemberdayaan Masyarakat di Kelurahan Damai Baru yang terlaksana	100 Persen						
				Persentase Kegiatan Pemberdayaan Masyarakat di Kelurahan Sepinggan Baruyang terlaksana	100 Persen						
				Persentase Kegiatan Pemberdayaan Masyarakat di Kelurahan Sepinggan Raya yang terlaksana	100 Persen						
				Persentase Kegiatan Pemberdayaan Masyarakat di Kelurahan Sepinggan yang terlaksana	100 Persen						
				Persentase Kegiatan Pemberdayaan Masyarakat di Kelurahan Sungai Nangka yang terlaksana	100 Persen						
				Persentase kegiatan pemberdayaan masyarakat di Kelurahan yang terlaksana	100 persen						
				Persentase Kegiatan Pemberdayaan Masyarakat di Kelurahan yang terlaksana	100 %						
				Persentase Kegiatan Pemberdayaan Masyarakat di Kelurahan yang terlaksana	100 Persen						

No	Program			Kegiatan			Sub Kegiatan				
	Program	Indikator Kinerja		Kegiatan	Indikator Kinerja		Sub Kegiatan	Indikator Kinerja		Lokasi Sub Kegiatan	Ket.
		Hasil Program	Target Capaian		Keluaran Kegiatan	Target Capaian		Keluaran Sub Kegiatan	Target Capaian		
							7.01.03.2.02.02 Pembangunan Sarana dan Prasarana Kelurahan	jumlah sarana dan prasarana kelurahan yang terbangun	6 Saprass	Kota Balikpapan	
								Jumlah Sarana dan Prasarana Kelurahan yang Terbangun	4 Unit		
								Jumlah Sarana dan Prasarana Kelurahan yang Terbangun	0 Unit		
								Jumlah Sarana dan Prasarana Kelurahan yang Terbangun	2 Unit		
								Jumlah Sarana dan Prasarana Kelurahan yang Terbangun	3 Saprass		
								Jumlah Sarana dan Prasarana Kelurahan yang Terbangun	3 Unit		
								Jumlah Sarana dan Prasarana Kelurahan yang Terbangun	4 Unit		
								Jumlah Sarana dan Prasarana Kelurahan yang Terbangun	5 Unit		
								Jumlah Sarana dan Prasarana Kelurahan yang Terbangun	6 Saprass		
								Jumlah Sarana dan Prasarana Kelurahan yang Terbangun	6 Unit		
								Jumlah Sarana dan Prasarana Kelurahan yang Terbangun	7 Unit		
								Jumlah Sarana dan Prasarana Kelurahan yang Terbangun	8 Unit		
								Jumlah Sarana dan Prasarana Kelurahan yang Terbangun	10 Saprass		
								Jumlah Sarana dan Prasarana Kelurahan yang Terbangun	10 Unit		
								Jumlah Sarana dan Prasarana Kelurahan yang Terbangun	40 Unit		
								Jumlah Sarana dan Prasarana Kelurahan yang Terbangun	45 Unit		
								Jumlah Sarana dan Prasarana Kelurahan yang Terbangun	46 Unit		
								Jumlah sarana dan prasarana yang terbangun	23 Unit		

No	Program			Kegiatan			Sub Kegiatan				
	Program	Indikator Kinerja		Kegiatan	Indikator Kinerja		Sub Kegiatan	Indikator Kinerja		Lokasi Sub Kegiatan	Ket.
		Hasil Program	Target Capaian		Keluaran Kegiatan	Target Capaian		Keluaran Sub Kegiatan	Target Capaian		
							7.01.03.2.02.03 Pemberdayaan Masyarakat di Kelurahan	Jumlah Pokmas dan Ormas yang Melaksanakan Pemberdayaan Masyarakat di Kelurahan	1 Pokmas / Ormas	Kota Balikpapan	
								Jumlah Pokmas dan Ormas yang Melaksanakan Pemberdayaan Masyarakat di Kelurahan	1 Pokmas/Ormas		
								Jumlah Pokmas dan Ormas yang Melaksanakan Pemberdayaan Masyarakat di Kelurahan	2 Pokmas / Ormas		
								Jumlah Pokmas dan Ormas yang Melaksanakan Pemberdayaan Masyarakat di Kelurahan	2 Pokmas/Ormas		
								Jumlah Pokmas dan Ormas yang Melaksanakan Pemberdayaan Masyarakat di Kelurahan	3 Pokmas / Ormas		
								Jumlah Pokmas dan Ormas yang Melaksanakan Pemberdayaan Masyarakat di Kelurahan	7 Pokmas / Ormas		
								Jumlah Pokmas dan Ormas yang Melaksanakan Pemberdayaan Masyarakat di Kelurahan	60 Pokmas / Ormas		
								Jumlah Pokmas dan Ormas yang Melaksanakan Pemberdayaan Masyarakat di Kelurahan	76 Pokmas / Ormas		
								Jumlah Pokmas dan Ormas yang Melaksanakan Pemberdayaan Masyarakat di Kelurahan	80 Pokmas / Ormas		
							7.01.03.2.02.04 Evaluasi Kelurahan	Jumlah Laporan Hasil Evaluasi Kelurahan	2 Laporan	Kota Balikpapan	
								Jumlah Laporan Hasil Evaluasi Kelurahan	3 Laporan		
								Jumlah Laporan Hasil Evaluasi Kelurahan	4 Laporan		
								Jumlah Laporan Hasil Evaluasi Kelurahan	6 Laporan		

No	Program			Kegiatan			Sub Kegiatan				
	Program	Indikator Kinerja		Kegiatan	Indikator Kinerja		Sub Kegiatan	Indikator Kinerja		Lokasi Sub Kegiatan	Ket.
		Hasil Program	Target Capaian		Keluaran Kegiatan	Target Capaian		Keluaran Sub Kegiatan	Target Capaian		
				7.01.03.2.03 Pemberdayaan Lembaga Kemasyarakatan Tingkat Kecamatan	Jumlah Laporan Fasilitasi Pemanfaatan Teknologi Tepat Guna	1 Laporan	7.01.03.2.03.01 Penyelenggaraan Lembaga Kemasyarakatan	Jumlah Lembaga Kemasyarakatan yang Diselenggarakan	1 Lembaga	Kota Balikpapan	
					Jumlah Laporan Fasilitasi Pemanfaatan Teknologi Tepat Guna	2 Laporan		Jumlah Lembaga Kemasyarakatan yang Diselenggarakan	1 Lembaga Kemasyarakatan		
					Jumlah Laporan Fasilitasi Pengembangan Usaha Ekonomi Masyarakat	2 Laporan		Jumlah Lembaga Kemasyarakatan yang Diselenggarakan	2 Lembaga		
					Jumlah Laporan Fasilitasi Pengembangan Usaha Ekonomi Masyarakat	6 Laporan		Jumlah Lembaga Kemasyarakatan yang Diselenggarakan	2 Lembaga Kemasyarakatan		
					Jumlah Lembaga Kemasyarakatan yang di selenggarakan	2 Lembaga		Jumlah Lembaga Kemasyarakatan yang Diselenggarakan	2 Pokmas/Ormas		
					Jumlah Lembaga Kemasyarakatan yang Diselenggarakan	3 lembaga		Jumlah Lembaga Kemasyarakatan yang Diselenggarakan	3 Lembaga		
					Jumlah Lembaga Kemasyarakatan yang Diselenggarakan	3 lembaga		Jumlah Lembaga Kemasyarakatan yang Diselenggarakan	3 Lembaga		
					Jumlah Lembaga Kemasyarakatan yang Diselenggarakan	1 Lembaga		Jumlah Lembaga Kemasyarakatan yang Diselenggarakan	3 Lembaga Kemasyarakatan		
					Jumlah Lembaga Kemasyarakatan yang Diselenggarakan	2 Lembaga		Jumlah Lembaga Kemasyarakatan yang Diselenggarakan	5 Lembaga Kemasyarakatan		
					Jumlah Lembaga Kemasyarakatan yang Diselenggarakan	3 Lembaga		Jumlah Lembaga Kemasyarakatan yang Diselenggarakan	8 Lembaga		
					Jumlah Lembaga Kemasyarakatan yang Diselenggarakan	8 Lembaga		Jumlah Lembaga Kemasyarakatan yang Diselenggarakan	40 Lembaga Kemasyarakatan		
					Jumlah Lembaga Kemasyarakatan yang Diselenggarakan	40 Lembaga		Jumlah Lembaga Kemasyarakatan yang Diselenggarakan	44 Lembaga Kemasyarakatan		
					Jumlah Lembaga Kemasyarakatan yang Diselenggarakan	44 Lembaga		Jumlah Lembaga Kemasyarakatan yang Diselenggarakan	49 Lembaga Kemasyarakatan		
					Jumlah Lembaga Kemasyarakatan yang Diselenggarakan	49 Lembaga		Jumlah Lembaga Kemasyarakatan yang Diselenggarakan	66 Lembaga Kemasyarakatan		
					Jumlah Lembaga Kemasyarakatan yang Diselenggarakan	66 Lembaga					
					Persentase keaktifan lembaga kemasyarakatan di kecamatan	100 %					
					Persentase keaktifan lembaga kemasyarakatan di kecamatan	100 Persen					
					Persentase Kegiatan Pemberdayaan Masyarakat di Kelurahan yang terlaksana	100 %					
					umlah Lembaga Kemasyarakatan yang Diselenggarakan	2 Lembaga					
							7.01.03.2.03.02 Peningkatan Kapasitas Lembaga Kemasyarakatan	Jumlah Lembaga Kemasyarakatan yang Ditingkatkan Kapasitasnya	0 Lembaga Kemasyarakatan	Kota Balikpapan	
								Jumlah Lembaga Kemasyarakatan yang Ditingkatkan Kapasitasnya	1 Lembaga Kemasyarakatan		
							7.01.03.2.03.03 Penyediaan Sarana dan Prasarana Lembaga Kemasyarakatan	Jumlah Sarana dan Prasarana Lembaga Kemasyarakatan yang Disediakan	6 Unit	Kota Balikpapan	

No	Program			Kegiatan			Sub Kegiatan				
	Program	Indikator Kinerja		Kegiatan	Indikator Kinerja		Sub Kegiatan	Indikator Kinerja		Lokasi Sub Kegiatan	Ket.
		Hasil Program	Target Capaian		Keluaran Kegiatan	Target Capaian		Keluaran Sub Kegiatan	Target Capaian		
							7.01.03.2.03.04 Fasilitas Pengembangan Usaha Ekonomi Masyarakat	Jumlah Laporan Fasilitas Pengembangan Usaha Ekonomi Masyarakat	1 Laporan	Kota Balikpapan	
							7.01.03.2.03.05 Fasilitas Pemanfaatan Teknologi Tepat Guna	Jumlah Laporan Fasilitas Pemanfaatan Teknologi Tepat Guna	1 Laporan	Semua Kab/Kota Kota Balikpapan	
							7.01.03.2.03.05 Fasilitas Pemanfaatan Teknologi Tepat Guna	Jumlah Laporan Fasilitas Pemanfaatan Teknologi Tepat Guna	2 Laporan	Kota Balikpapan	
							7.01.03.2.03.05 Fasilitas Pemanfaatan Teknologi Tepat Guna	Jumlah Laporan Fasilitas Pemanfaatan Teknologi Tepat Guna	3 Laporan	Kota Balikpapan	
	<b>7.01.04 PROGRAM KOORDINASI KETENTRAMAN DAN KETERTIBAN UMUM</b>	Persentase pelaksanaan koordinasi trantibum di kecamatan yang optimal	100 persen	7.01.04.2.01 Koordinasi Upaya Penyelenggaraan Ketenteraman dan Ketertiban Umum	Jumlah Laporan Hasil Sinergitas dengan Kepolisian Negara Republik Indonesia, Tentara Nasional Indonesia dan Instansi Vertikal di Wilayah Kecamatan	12 Laporan	7.01.04.2.01.01 Sinergitas dengan Kepolisian Negara Republik Indonesia, Tentara Nasional Indonesia dan Instansi Vertikal di Wilayah Kecamatan	Jumlah Laporan Hasil Sinergitas dengan Kepolisian Negara Republik Indonesia, Tentara Nasional Indonesia dan Instansi Vertikal di Wilayah Kecamatan	16 Laporan	Kota Balikpapan	
		Persentase pelaksanaan koordinasi trantibum di Kecamatan yang optimal	100 %		Jumlah Laporan Hasil Sinergitas dengan Kepolisian Negara Republik Indonesia, Tentara Nasional Indonesia dan Instansi Vertikal di Wilayah Kecamatan	15 Laporan		Jumlah Laporan Hasil Sinergitas dengan Kepolisian Negara Republik Indonesia, Tentara Nasional Indonesia dan Instansi Vertikal di Wilayah Kecamatan	4 Laporan		
		Persentase pelaksanaan koordinasi trantibum di Kecamatan yang optimal	100 Persen		Jumlah Laporan Hasil Sinergitas dengan Kepolisian Negara Republik Indonesia, Tentara Nasional Indonesia dan Instansi Vertikal di Wilayah Kecamatan	4 Laporan		Jumlah Laporan Hasil Sinergitas dengan Kepolisian Negara Republik Indonesia, Tentara Nasional Indonesia dan Instansi Vertikal di Wilayah Kecamatan	8 Laporan		
		Presentase pelaksanaan koordinasi trantibum di Kecamatan yang optimal	100 %		Jumlah Laporan Hasil Sinergitas dengan Kepolisian Negara Republik Indonesia, Tentara Nasional Indonesia dan Instansi Vertikal di Wilayah Kecamatan	12 Laporan		Jumlah Laporan Hasil Sinergitas dengan Kepolisian Negara Republik Indonesia, Tentara Nasional Indonesia dan Instansi Vertikal di Wilayah Kecamatan	12 Laporan		
					Persentase rekomendasi hasil koordinasi yang dilaksanakan oleh Kecamatan untuk penyelenggaraan trantibum	100 %		Jumlah Laporan Hasil Sinergitas dengan Kepolisian Negara Republik Indonesia, Tentara Nasional Indonesia dan Instansi Vertikal di Wilayah Kecamatan	15 Laporan		
<b>8.01 KESATUAN BANGSA DAN POLITIK</b>											
	<b>8.01.01 PROGRAM PENUNJANG URUSAN PEMERINTAHAN DAERAH KABUPATEN/KOTA</b>	0Indeks Kepuasan Masyarakat (IKM) Internal Perangkat Daerah	80 Poin	8.01.01.2.02 Administrasi Keuangan Perangkat Daerah	Jumlah Orang yang Menerima Gaji dan Tunjangan ASN	25 Orang/Bulan	8.01.01.2.02.01 Penyediaan Gaji dan Tunjangan ASN	Jumlah Orang yang Menerima Gaji dan Tunjangan ASN	25 Orang/bulan	Semua Kab/Kota Kota Balikpapan	
				8.01.01.2.05 Administrasi Kepegawaian Perangkat Daerah	Jumlah Orang yang Mengikuti Bimbingan Teknis Implementasi Peraturan Perundang-Undangan	10 Orang	8.01.01.2.05.11 Bimbingan Teknis Implementasi Peraturan Perundang-Undangan	Jumlah Orang yang Mengikuti Bimbingan Teknis Implementasi Peraturan Perundang-Undangan	10 Orang	Semua Kab/Kota Kota Balikpapan	

No	Program			Kegiatan			Sub Kegiatan				
	Program	Indikator Kinerja		Kegiatan	Indikator Kinerja		Sub Kegiatan	Indikator Kinerja		Lokasi Sub Kegiatan	Ket.
		Hasil Program	Target Capaian		Keluaran Kegiatan	Target Capaian		Keluaran Sub Kegiatan	Target Capaian		
				8.01.01.2.06 Administrasi Umum Perangkat Daerah	IKM Layanan Administrasi Umum Perangkat Daerah Jumlah Dokumen Bahan Bacaan dan Peraturan Perundang-Undangan yang Disediakan Jumlah Laporan Fasilitasi Kunjungan Tamu Jumlah Laporan Penyelenggaraan Rapat Koordinasi dan Konsultasi SKPD Jumlah Paket Bahan Logistik Kantor yang Disediakan Jumlah Paket Barang Cetak dan Penggandaan yang Disediakan Jumlah Paket Komponen Instalasi Listrik/Penerangan Bangunan Kantor yang Disediakan Jumlah Paket Peralatan dan Perlengkapan Kantor yang Disediakan	79.5 Poin 240 Dokumen 50 Laporan 30 Laporan 4 Paket 1 Paket 1 Paket 1 Paket	8.01.01.2.06.01 Penyediaan Komponen Instalasi Listrik/Penerangan Bangunan Kantor	Jumlah Paket Komponen Instalasi Listrik/Penerangan Bangunan Kantor yang Disediakan	1 Paket	Semua Kab/Kota Kota Balikpapan	
							8.01.01.2.06.02 Penyediaan Peralatan dan Perlengkapan Kantor	Jumlah Paket Peralatan dan Perlengkapan Kantor yang Disediakan	6 Paket	Semua Kab/Kota Kota Balikpapan	
							8.01.01.2.06.04 Penyediaan Bahan Logistik Kantor	Jumlah Paket Bahan Logistik Kantor yang Disediakan	7 Paket	Semua Kab/Kota Kota Balikpapan	
							8.01.01.2.06.05 Penyediaan Barang Cetak dan Penggandaan	Jumlah Paket Barang Cetak dan Penggandaan yang Disediakan	2 Paket	Semua Kab/Kota Kota Balikpapan	
							8.01.01.2.06.06 Penyediaan Bahan Bacaan dan Peraturan Perundang-undangan	Jumlah Dokumen Bahan Bacaan dan Peraturan Perundang-Undangan yang Disediakan	240 Dokumen	Semua Kab/Kota Kota Balikpapan	
							8.01.01.2.06.08 Fasilitasi Kunjungan Tamu	Jumlah Laporan Fasilitasi Kunjungan Tamu	12 Laporan	Semua Kab/Kota Kota Balikpapan	
							8.01.01.2.06.09 Penyelenggaraan Rapat Koordinasi dan Konsultasi SKPD	Jumlah Laporan Penyelenggaraan Rapat Koordinasi dan Konsultasi SKPD	30 Laporan	Semua Kab/Kota Kota Balikpapan	

No	Program			Kegiatan			Sub Kegiatan				
	Program	Indikator Kinerja		Kegiatan	Indikator Kinerja		Sub Kegiatan	Indikator Kinerja		Lokasi Sub Kegiatan	Ket.
		Hasil Program	Target Capaian		Keluaran Kegiatan	Target Capaian		Keluaran Sub Kegiatan	Target Capaian		
				8.01.01.2.07 Pengadaan Barang Milik Daerah Penunjang Urusan Pemerintah Daerah	Jumlah Paket Mebel yang Disediakan 1 Unit Jumlah Unit Kendaraan Dinas Operasional atau Lapangan yang Disediakan 4 Unit Jumlah Unit Kendaraan Perorangan Dinas atau Kendaraan Dinas Jabatan yang Disediakan 1 Unit		8.01.01.2.07.01 Pengadaan Kendaraan Perorangan Dinas atau Kendaraan Dinas Jabatan	Jumlah Unit Kendaraan Perorangan Dinas atau Kendaraan Dinas Jabatan yang Disediakan 1 Unit		Kota Balikpapan	
							8.01.01.2.07.02 Pengadaan Kendaraan Dinas Operasional atau Lapangan	Jumlah Unit Kendaraan Dinas Operasional atau Lapangan yang Disediakan 4 Unit		Kota Balikpapan	
							8.01.01.2.07.05 Pengadaan Mebel	Jumlah Paket Mebel yang Disediakan 1 Unit		Semua Kab/Kota Kota Balikpapan	
				8.01.01.2.08 Penyediaan Jasa Penunjang Urusan Pemerintahan Daerah	Jumlah Laporan Penyediaan Jasa Komunikasi, Sumber Daya Air dan Listrik yang Disediakan 49 Laporan Jumlah Laporan Penyediaan Jasa Pelayanan Umum Kantor yang Disediakan 13 Laporan		8.01.01.2.08.02 Penyediaan Jasa Komunikasi, Sumber Daya Air dan Listrik	Jumlah Laporan Penyediaan Jasa Komunikasi, Sumber Daya Air dan Listrik yang Disediakan 49 Laporan		Semua Kab/Kota Kota Balikpapan	
							8.01.01.2.08.04 Penyediaan Jasa Pelayanan Umum Kantor	Jumlah Laporan Penyediaan Jasa Pelayanan Umum Kantor yang Disediakan 13 Laporan		Semua Kab/Kota Kota Balikpapan	
				8.01.01.2.09 Pemeliharaan Barang Milik Daerah Penunjang Urusan Pemerintahan Daerah	Jumlah Aset Tetap Lainnya yang Dipelihara 1 Unit Jumlah Gedung Kantor dan Bangunan Lainnya yang Dipelihara/Direhabilitasi 1 Unit Jumlah Kendaraan Dinas Operasional atau Lapangan yang Dipelihara dan dibayarkan Pajak dan Perizinannya 11 Unit Jumlah Peralatan dan Mesin Lainnya yang Dipelihara 35 Unit Jumlah Sarana dan Prasarana Gedung Kantor atau Bangunan Lainnya yang Dipelihara/Direhabilitasi 2 Unit		8.01.01.2.09.02 Penyediaan Jasa Pemeliharaan, Biaya Pemeliharaan, Pajak dan Perizinan Kendaraan Dinas Operasional atau Lapangan	Jumlah Kendaraan Dinas Operasional atau Lapangan yang Dipelihara dan dibayarkan Pajak dan Perizinannya 11 Unit		Semua Kab/Kota Kota Balikpapan	
							8.01.01.2.09.06 Pemeliharaan Peralatan dan Mesin Lainnya	Jumlah Peralatan dan Mesin Lainnya yang Dipelihara 35 Unit		Semua Kab/Kota Kota Balikpapan	
							8.01.01.2.09.07 Pemeliharaan Aset Tetap Lainnya	Jumlah Aset Tetap Lainnya yang Dipelihara 1 Unit		Kota Balikpapan	
							8.01.01.2.09.09 Pemeliharaan/Rehabilitasi Gedung Kantor dan Bangunan Lainnya	Jumlah Gedung Kantor dan Bangunan Lainnya yang Dipelihara/Direhabilitasi 1 Unit		Semua Kab/Kota Kota Balikpapan	
							8.01.01.2.09.10 Pemeliharaan/Rehabilitasi Sarana dan Prasarana Gedung Kantor atau Bangunan Lainnya	Jumlah Sarana dan Prasarana Gedung Kantor atau Bangunan Lainnya yang Dipelihara/Direhabilitasi 2 Unit		Semua Kab/Kota Kota Balikpapan	



No	Program		Kegiatan			Sub Kegiatan					
	Program	Indikator Kinerja		Kegiatan	Indikator Kinerja		Sub Kegiatan	Indikator Kinerja		Lokasi Sub Kegiatan	Ket.
		Hasil Program	Target Capaian		Keluaran Kegiatan	Target Capaian		Keluaran Sub Kegiatan	Target Capaian		
	<b>8.01.02 PROGRAM Penguatan Ideologi Pancasila dan Karakter Kebangsaan</b>	Persentase Pelaksanaan Fasilitasi 62 % Pemahaman Masyarakat terhadap 4 Konsensus Nasional	8.01.02.2.01 Perumusan Kebijakan Teknis dan Pemantapan Pelaksanaan Bidang Ideologi Pancasila dan Karakter Kebangsaan	Jumlah Dokumen Program Kerja di Bidang Ideologi Wawasan Kebangsaan, Bela Negara, Karakter Bangsa, Pembauran Kebangsaan, Bineka Tunggal Ika dan Sejarah Kebangsaan yang Disusun 1 Dokumen	1 Dokumen	8.01.02.2.01.01 Penyusunan Program Kerja di Bidang Ideologi Wawasan Kebangsaan, Bela Negara, Karakter Bangsa, Pembauran Kebangsaan, Bineka Tunggal Ika dan Sejarah Kebangsaan	Jumlah Dokumen Program Kerja di Bidang Ideologi Wawasan Kebangsaan, Bela Negara, Karakter Bangsa, Pembauran Kebangsaan, Bineka Tunggal Ika dan Sejarah Kebangsaan yang Disusun 1 Dokumen			Kota Balikpapan	
				Jumlah Kebijakan Teknis di Bidang Ideologi Wawasan Kebangsaan, Bela Negara, Karakter Bangsa, Pembauran Kebangsaan, Bineka Tunggal Ika dan Sejarah Kebangsaan yang Disusun 1 Dokumen							
				Jumlah Keluarga yang Mengikuti Pembentukan dan Penumbuhan Karakter Keluarga Melalui Peningkatan Kesadaran Masyarakat Akan Pentingnya Penghayatan dan Pengamalan Pancasila dalam Semua Aspek Kehidupan Bermasyarakat, Berbangsa, dan Bernegara 2050 Keluarga							
				Jumlah Laporan Hasil Monitoring Evaluasi dan Pelaporan di Bidang Ideologi Wawasan Kebangsaan, Bela Negara, Karakter Bangsa, Pembauran Kebangsaan, Bhineka Tunggal Ika dan Sejarah Kebangsaan 4 Laporan							
				Jumlah Orang yang Mengikuti Koordinasi di Bidang Ideologi Wawasan Kebangsaan, Bela Negara, Karakter Bangsa, Pembauran Kebangsaan, Bhineka Tunggal Ika dan Sejarah Kebangsaan 300 Orang							
				Jumlah Orang yang Mengikuti Pelaksanaan Kebijakan di Bidang Ideologi Wawasan Kebangsaan, Bela Negara, Karakter Bangsa, Pembauran Kebangsaan, Bhineka Tunggal Ika dan Sejarah Kebangsaan 350 Orang							
						8.01.02.2.01.02 Perumusan Kebijakan Teknis di Bidang Ideologi Wawasan Kebangsaan, Bela Negara, Karakter Bangsa, Pembauran Kebangsaan, Bineka Tunggal Ika dan Sejarah Kebangsaan	Jumlah Kebijakan Teknis di Bidang Ideologi Wawasan Kebangsaan, Bela Negara, Karakter Bangsa, Pembauran Kebangsaan, Bineka Tunggal Ika dan Sejarah Kebangsaan yang Disusun 1 Dokumen			Kota Balikpapan	
						8.01.02.2.01.03 Pelaksanaan Kebijakan di Bidang Ideologi Wawasan Kebangsaan, Bela Negara, Karakter Bangsa, Pembauran Kebangsaan, Bineka Tunggal Ika dan Sejarah Kebangsaan	Jumlah Orang yang Mengikuti Pelaksanaan Kebijakan di Bidang Ideologi Wawasan Kebangsaan, Bela Negara, Karakter Bangsa, Pembauran Kebangsaan, Bineka Tunggal Ika dan Sejarah Kebangsaan 350 Orang			Kota Balikpapan	

No	Program			Kegiatan			Sub Kegiatan				
	Program	Indikator Kinerja		Kegiatan	Indikator Kinerja		Sub Kegiatan	Indikator Kinerja		Lokasi Sub Kegiatan	Ket.
		Hasil Program	Target Capaian		Keluaran Kegiatan	Target Capaian		Keluaran Sub Kegiatan	Target Capaian		
							8.01.02.2.01.04 Pelaksanaan Koordinasi di Bidang Ideologi Wawasan Kebangsaan, Bela Negara, Karakter Bangsa, Pembauran Kebangsaan, Bineka Tunggal Ika dan Sejarah Kebangsaan	Jumlah Orang yang Mengikuti Koordinasi di Bidang Ideologi Wawasan Kebangsaan, Bela Negara, Karakter Bangsa, Pembauran Kebangsaan, Bineka Tunggal Ika dan Sejarah Kebangsaan	300 Orang	Kota Balikpapan	
							8.01.02.2.01.05 Pelaksanaan Monitoring Evaluasi dan Pelaporan di Bidang Ideologi Wawasan Kebangsaan, Bela Negara, Karakter Bangsa, Pembauran Kebangsaan, Bineka Tunggal Ika dan Sejarah Kebangsaan	Jumlah Laporan Hasil Monitoring Evaluasi dan Pelaporan di Bidang Ideologi Wawasan Kebangsaan, Bela Negara, Karakter Bangsa, Pembauran Kebangsaan, Bineka Tunggal Ika dan Sejarah Kebangsaan	4 Laporan	Kota Balikpapan	
							8.01.02.2.01.06 Pembentukan dan Penumbuhan Karakter Keluarga Melalui Peningkatan Kesadaran Masyarakat akan Pentingnya Penghayatan dan Pengamalan Pancasila dalam Semua Aspek Kehidupan Bermasyarakat, Berbangsa, dan Bernegara	Jumlah Keluarga yang Mengikuti Pembentukan dan Penumbuhan Karakter Keluarga Melalui Peningkatan Kesadaran Masyarakat Akan Pentingnya Penghayatan dan Pengamalan Pancasila dalam Semua Aspek Kehidupan Bermasyarakat, Berbangsa, dan Bernegara	2050 Keluarga	Kota Balikpapan	

No	Program		Kegiatan			Sub Kegiatan					
	Program	Indikator Kinerja		Kegiatan	Indikator Kinerja		Sub Kegiatan	Indikator Kinerja		Lokasi Sub Kegiatan	Ket.
		Hasil Program	Target Capaian		Keluaran Kegiatan	Target Capaian		Keluaran Sub Kegiatan	Target Capaian		
	<b>8.01.03 PROGRAM PENINGKATAN PERAN PARTAI POLITIK DAN LEMBAGA MELALUI PENDIDIKAN POLITIK DAN PENGEMBANGAN ETIKA SERTA BUDAYA POLITIK</b>	Persentase Fasilitasi Pendidikan Politik	100 %	8.01.03.2.01 Perumusan Kebijakan Teknis dan Pemantapan Pelaksanaan Bidang Pendidikan Politik, Etika Budaya Politik, Peningkatan Demokrasi, Fasilitasi Kelembagaan Pemerintahan, Perwakilan dan Partai Politik, Pemilihan Umum/Pemilihan Umum Kepala Daerah, serta Pemantauan Situasi Politik	Jumlah Dokumen Program Kerja di Bidang Pendidikan Politik, Etika Budaya Politik, Peningkatan Demokrasi, Fasilitasi Kelembagaan Pemerintahan, Perwakilan dan Partai Politik, Pemilihan Umum/Pemilihan Umum Kepala Daerah, serta Pemantauan Situasi Politik di Daerah yang Disusun 5 Dokumen		8.01.03.2.01.01 Penyusunan Program Kerja di Bidang Pendidikan Politik, Etika Budaya Politik, Peningkatan Demokrasi, Fasilitasi Kelembagaan Pemerintahan, Perwakilan dan Partai Politik, Pemilihan Umum/Pemilihan Umum Kepala Daerah, serta Pemantauan Situasi Politik di Daerah	Jumlah Dokumen Program Kerja di Bidang Pendidikan Politik, Etika Budaya Politik, Peningkatan Demokrasi, Fasilitasi Kelembagaan Pemerintahan, Perwakilan dan Partai Politik, Pemilihan Umum/Pemilihan Umum Kepala Daerah, serta Pemantauan Situasi Politik di Daerah yang Disusun 5 Dokumen	Kota Balikpapan		
				8.01.03.2.01 Perumusan Kebijakan Teknis dan Pemantapan Pelaksanaan Bidang Pendidikan Politik, Etika Budaya Politik, Peningkatan Demokrasi, Fasilitasi Kelembagaan Pemerintahan, Perwakilan dan Partai Politik, Pemilihan Umum/Pemilihan Umum Kepala Daerah, serta Pemantauan Situasi Politik	Jumlah Kebijakan di Bidang Pendidikan Politik, Etika Budaya Politik, Peningkatan Demokrasi, Fasilitasi Kelembagaan Pemerintahan, Perwakilan dan Partai Politik, Pemilihan Umum/Pemilihan Umum Kepala Daerah, serta Pemantauan Situasi Politik di Daerah yang Disusun 3 Dokumen		8.01.03.2.01.02 Penyusunan Bahan Perumusan Kebijakan di Bidang Pendidikan Politik, Etika Budaya Politik, Peningkatan Demokrasi, Fasilitasi Kelembagaan Pemerintahan, Perwakilan dan Partai Politik, Pemilihan Umum/Pemilihan Umum Kepala Daerah, serta Pemantauan Situasi Politik di Daerah	Jumlah Kebijakan di Bidang Pendidikan Politik, Etika Budaya Politik, Peningkatan Demokrasi, Fasilitasi Kelembagaan Pemerintahan, Perwakilan dan Partai Politik, Pemilihan Umum/Pemilihan Umum Kepala Daerah, serta Pemantauan Situasi Politik di Daerah yang Disusun 3 Dokumen	Kota Balikpapan		
				8.01.03.2.01 Perumusan Kebijakan Teknis dan Pemantapan Pelaksanaan Bidang Pendidikan Politik, Etika Budaya Politik, Peningkatan Demokrasi, Fasilitasi Kelembagaan Pemerintahan, Perwakilan dan Partai Politik, Pemilihan Umum/Pemilihan Umum Kepala Daerah, serta Pemantauan Situasi Politik	Jumlah Laporan Hasil Monitoring, Evaluasi dan Pelaporan di Bidang Pendidikan Politik, Etika Budaya Politik, Peningkatan Demokrasi, Fasilitasi Kelembagaan Pemerintahan, Perwakilan dan Partai Politik, Pemilihan Umum/Pemilihan Umum Kepala Daerah, serta Pemantauan Situasi Politik di Daerah 3 Laporan						
				8.01.03.2.01 Perumusan Kebijakan Teknis dan Pemantapan Pelaksanaan Bidang Pendidikan Politik, Etika Budaya Politik, Peningkatan Demokrasi, Fasilitasi Kelembagaan Pemerintahan, Perwakilan dan Partai Politik, Pemilihan Umum/Pemilihan Umum Kepala Daerah, serta Pemantauan Situasi Politik	Jumlah Orang yang Mengikuti Koordinasi di Bidang Pendidikan Politik, Etika Budaya Politik, Peningkatan Demokrasi, Fasilitasi Kelembagaan Pemerintahan, Perwakilan dan Partai Politik, Pemilihan Umum/Pemilihan Umum Kepala Daerah, serta Pemantauan Situasi Politik di Daerah 100 Orang						
				8.01.03.2.01 Perumusan Kebijakan Teknis dan Pemantapan Pelaksanaan Bidang Pendidikan Politik, Etika Budaya Politik, Peningkatan Demokrasi, Fasilitasi Kelembagaan Pemerintahan, Perwakilan dan Partai Politik, Pemilihan Umum/Pemilihan Umum Kepala Daerah, serta Pemantauan Situasi Politik	Jumlah Orang yang Mengikuti Pelaksanaan Kebijakan di Bidang Pendidikan Politik, Etika Budaya Politik, Peningkatan Demokrasi, Fasilitasi Kelembagaan Pemerintahan, Perwakilan dan Partai Politik, Pemilihan Umum/Pemilihan Umum Kepala Daerah, serta Pemantauan Situasi Politik di Daerah 150 Orang						

No	Program		Kegiatan			Sub Kegiatan					
	Program	Indikator Kinerja		Kegiatan	Indikator Kinerja		Sub Kegiatan	Indikator Kinerja		Lokasi Sub Kegiatan	Ket.
		Hasil Program	Target Capaian		Keluaran Kegiatan	Target Capaian		Keluaran Sub Kegiatan	Target Capaian		
						8.01.03.2.01.03 Pelaksanaan Kebijakan di Bidang Pendidikan Politik, Etika Budaya Politik, Peningkatan Demokrasi, Fasilitasi Kelembagaan Pemerintahan, Perwakilan dan Partai Politik, Pemilihan Umum/Pemilihan Umum Kepala Daerah, serta Pemantauan Situasi Politik di Daerah	Jumlah Orang yang Mengikuti Pelaksanaan Kebijakan di Bidang Pendidikan Politik, Etika Budaya Politik, Peningkatan Demokrasi, Fasilitasi Kelembagaan Pemerintahan, Perwakilan dan Partai Politik, Pemilihan Umum/Pemilihan Umum Kepala Daerah, serta Pemantauan Situasi Politik di Daerah	150 Orang		Kota Balikpapan	
						8.01.03.2.01.04 Pelaksanaan Koordinasi di Bidang Pendidikan Politik, Etika Budaya Politik, Peningkatan Demokrasi, Fasilitasi Kelembagaan Pemerintahan, Perwakilan dan Partai Politik, Pemilihan Umum/Pemilihan Umum Kepala Daerah, serta Pemantauan Situasi Politik di Daerah	Jumlah Orang yang Mengikuti Koordinasi di Bidang Pendidikan Politik, Etika Budaya Politik, Peningkatan Demokrasi, Fasilitasi Kelembagaan Pemerintahan, Perwakilan dan Partai Politik, Pemilihan Umum/Pemilihan Umum Kepala Daerah, serta Pemantauan Situasi Politik di Daerah	100 Orang		Kota Balikpapan	
						8.01.03.2.01.05 Pelaksanaan Monitoring, Evaluasi dan Pelaporan di Bidang Pendidikan Politik, Etika Budaya Politik, Peningkatan Demokrasi, Fasilitasi Kelembagaan Pemerintahan, Perwakilan dan Partai Politik, Pemilihan Umum/Pemilihan Umum Kepala Daerah, serta Pemantauan Situasi Politik di Daerah	Jumlah Laporan Hasil Monitoring, Evaluasi dan Pelaporan di Bidang Pendidikan Politik, Etika Budaya Politik, Peningkatan Demokrasi, Fasilitasi Kelembagaan Pemerintahan, Perwakilan dan Partai Politik, Pemilihan Umum/Pemilihan Umum Kepala Daerah, serta Pemantauan Situasi Politik di Daerah	3 Laporan		Kota Balikpapan	

No	Program		Kegiatan			Sub Kegiatan					
	Program	Indikator Kinerja		Kegiatan	Indikator Kinerja		Sub Kegiatan	Indikator Kinerja		Lokasi Sub Kegiatan	Ket.
		Hasil Program	Target Capaian		Keluaran Kegiatan	Target Capaian		Keluaran Sub Kegiatan	Target Capaian		
	<b>8.01.04 PROGRAM PEMBERDAYAAN DAN PENGAWASAN ORGANISASI KEMASYARAKATAN</b>	Persentase Fasilitasi Organisasi Kemasyarakatan yang Telah Melaporkan pada Pemerintah Kota Balikpapan	84 %	8.01.04.2.01 Perumusan Kebijakan Teknis dan Pemantapan Pelaksanaan Bidang Pemberdayaan dan Pengawasan Organisasi Kemasyarakatan	Jumlah Dokumen Program Kerja di Bidang Pendaftaran Ormas, Pemberdayaan Ormas, Evaluasi dan Mediasi Sengketa Ormas, Pengawasan Ormas dan Ormas Asing di Daerah yang Disusun 5 Dokumen		8.01.04.2.01.01 Penyusunan Program Kerja di Bidang Pendaftaran Ormas, Pemberdayaan Ormas, Evaluasi dan Mediasi Sengketa Ormas, Pengawasan Ormas dan Ormas Asing di Daerah	Jumlah Dokumen Program Kerja di Bidang Pendaftaran Ormas, Pemberdayaan Ormas, Evaluasi dan Mediasi Sengketa Ormas, Pengawasan Ormas dan Ormas Asing di Daerah yang Disusun 5 Dokumen		Kota Balikpapan	
					Jumlah Kebijakan di Bidang Pendaftaran Ormas, Pemberdayaan Ormas, Evaluasi dan Mediasi Sengketa Ormas, Pengawasan Ormas dan Ormas Asing di Daerah yang Disusun 1 Dokumen						
					Jumlah Laporan Hasil Monitoring, Evaluasi dan Pelaporan di Bidang Pendaftaran Ormas, Pemberdayaan Ormas, Evaluasi dan Mediasi Sengketa Ormas, Pengawasan Ormas dan Ormas Asing di Daerah 1 Laporan						
					Jumlah Orang yang Mengikuti Koordinasi di Bidang Pendaftaran Ormas, Pemberdayaan Ormas, Evaluasi dan Mediasi Sengketa Ormas, Pengawasan Ormas dan Ormas Asing di Daerah 120 Orang						
					Jumlah Orang yang Mengikuti Pelaksanaan Kebijakan di Bidang Pendaftaran Ormas, Pemberdayaan Ormas, Evaluasi dan Mediasi Sengketa Ormas, Pengawasan Ormas dan Ormas Asing di Daerah 200 Orang						
					Persentase perwakilan ormas yang mengikuti kegiatan sosialisasi pemberdayaan ormas 100 %						
							8.01.04.2.01.02 Penyusunan Bahan Perumusan Kebijakan di Bidang Pendaftaran Ormas, Pemberdayaan Ormas, Evaluasi dan Mediasi Sengketa Ormas, Pengawasan Ormas dan Ormas Asing di Daerah	Jumlah Kebijakan di Bidang Pendaftaran Ormas, Pemberdayaan Ormas, Evaluasi dan Mediasi Sengketa Ormas, Pengawasan Ormas dan Ormas Asing di Daerah yang Disusun 1 Dokumen		Kota Balikpapan	
							8.01.04.2.01.03 Pelaksanaan Kebijakan di Bidang Pendaftaran Ormas, Pemberdayaan Ormas, Evaluasi dan Mediasi Sengketa Ormas, Pengawasan Ormas dan Ormas Asing di Daerah	Jumlah Orang yang Mengikuti Pelaksanaan Kebijakan di Bidang Pendaftaran Ormas, Pemberdayaan Ormas, Evaluasi dan Mediasi Sengketa Ormas, Pengawasan Ormas dan Ormas Asing di Daerah 400 Orang		Kota Balikpapan	
							8.01.04.2.01.04 Pelaksanaan Koordinasi di Bidang Pendaftaran Ormas, Pemberdayaan Ormas, Evaluasi dan Mediasi Sengketa Ormas, Pengawasan Ormas dan Ormas Asing di Daerah	Jumlah Orang yang Mengikuti Koordinasi di Bidang Pendaftaran Ormas, Pemberdayaan Ormas, Evaluasi dan Mediasi Sengketa Ormas, Pengawasan Ormas dan Ormas Asing di Daerah 100 Orang		Kota Balikpapan	

No	Program			Kegiatan			Sub Kegiatan				
	Program	Indikator Kinerja		Kegiatan	Indikator Kinerja		Sub Kegiatan	Indikator Kinerja		Lokasi Sub Kegiatan	Ket.
		Hasil Program	Target Capaian		Keluaran Kegiatan	Target Capaian		Keluaran Sub Kegiatan	Target Capaian		
							8.01.04.2.01.05 Pelaksanaan Monitoring, Evaluasi dan Pelaporan di Bidang Pendaftaran Ormas, Pemberdayaan Ormas, Evaluasi dan Mediasi Sengketa Ormas, Pengawasan Ormas dan Ormas Asing di Daerah	Jumlah Laporan Hasil Monitoring, Evaluasi dan Pelaporan di Bidang Pendaftaran Ormas, Pemberdayaan Ormas, Evaluasi dan Mediasi Sengketa Ormas, Pengawasan Ormas dan Ormas Asing di Daerah	1 Laporan	Kota Balikpapan	
	<b>8.01.05 PROGRAM PEMBINAAN DAN PENGEMBANGAN KETAHANAN EKONOMI, SOSIAL, DAN BUDAYA</b>	Persentase Pemuda yang mengikuti sosialisasi konsep P4GN	86 %	8.01.05.2.01 Perumusan Kebijakan Teknis dan Pemantapan Pelaksanaan Bidang Ketahanan Ekonomi, Sosial dan Budaya	Jumlah Dokumen Program Kerja di Bidang Ketahanan Ekonomi, Sosial, Budaya dan Fasilitasi Pencegahan Penyalagunaan Narkotika, Fasilitasi Kerukunan Umat Beragama dan Penghayat Kepercayaan di Daerah yang Disusun	1 Dokumen	8.01.05.2.01.01 Penyusunan Program Kerja di Bidang Ketahanan Ekonomi, Sosial, Budaya dan Fasilitasi Pencegahan Penyalagunaan Narkotika, Fasilitasi Kerukunan Umat Beragama dan Penghayat Kepercayaan di Daerah	Jumlah Dokumen Program Kerja di Bidang Ketahanan Ekonomi, Sosial, Budaya dan Fasilitasi Pencegahan Penyalagunaan Narkotika, Fasilitasi Kerukunan Umat Beragama dan Penghayat Kepercayaan di Daerah yang Disusun	1 Dokumen	Kota Balikpapan	
					Jumlah Kebijakan di Bidang Ketahanan Ekonomi, Sosial, Budaya dan Fasilitasi Pencegahan Penyalagunaan Narkotika, Fasilitasi Kerukunan Umat Beragama dan Penghayat Kepercayaan di Daerah yang Disusun	1 Dokumen					
					Jumlah Laporan Hasil Monitoring, Evaluasi dan Pelaporan di Bidang Ketahanan Ekonomi, Sosial, Budaya dan Fasilitasi Pencegahan Penyalagunaan Narkotika, Fasilitasi Kerukunan Umat Beragama dan Penghayat Kepercayaan di Daerah	1 Laporan					
					Jumlah Orang yang Mengikuti Koordinasi di Bidang Ketahanan Ekonomi, Sosial, Budaya dan Fasilitasi Pencegahan Penyalagunaan Narkotika, Fasilitasi Kerukunan Umat Beragama dan Penghayat Kepercayaan di Daerah	250 Orang					
					Jumlah Orang yang Mengikuti Pelaksanaan Kebijakan di Bidang Ketahanan Ekonomi, Sosial, Budaya dan Fasilitasi Pencegahan Penyalagunaan Narkotika, Fasilitasi Kerukunan Umat Beragama dan Penghayat Kepercayaan di Daerah	400 Orang					
					Persentase penyelenggaraan sosialisasi konsep P4GN	100 %					
							8.01.05.2.01.02 Penyusunan Bahan Perumusan Kebijakan di Bidang Ketahanan Ekonomi, Sosial, Budaya dan Fasilitasi Pencegahan Penyalagunaan Narkotika, Fasilitasi Kerukunan Umat Beragama dan Penghayat Kepercayaan di Daerah	Jumlah Kebijakan di Bidang Ketahanan Ekonomi, Sosial, Budaya dan Fasilitasi Pencegahan Penyalagunaan Narkotika, Fasilitasi Kerukunan Umat Beragama dan Penghayat Kepercayaan di Daerah yang Disusun	1 Dokumen	Kota Balikpapan	

No	Program		Kegiatan			Sub Kegiatan					
	Program	Indikator Kinerja		Kegiatan	Indikator Kinerja		Sub Kegiatan	Indikator Kinerja		Lokasi Sub Kegiatan	Ket.
		Hasil Program	Target Capaian		Keluaran Kegiatan	Target Capaian		Keluaran Sub Kegiatan	Target Capaian		
						8.01.05.2.01.03 Pelaksanaan Kebijakan di Bidang Ketahanan Ekonomi, Sosial, Budaya dan Fasilitasi Pencegahan Penyalagunaan Narkotika, Fasilitasi Kerukunan Umat Beragama dan Penghayat Kepercayaan di Daerah	Jumlah Orang yang Mengikuti Pelaksanaan Kebijakan di Bidang Ketahanan Ekonomi, Sosial, Budaya dan Fasilitasi Pencegahan Penyalagunaan Narkotika, Fasilitasi Kerukunan Umat Beragama dan Penghayat Kepercayaan di Daerah	400 Orang		Kota Balikpapan	
						8.01.05.2.01.04 Pelaksanaan Koordinasi di Bidang Ketahanan Ekonomi, Sosial, Budaya dan Fasilitasi Pencegahan Penyalagunaan Narkotika, Fasilitasi Kerukunan Umat Beragama dan Penghayat Kepercayaan di Daerah	Jumlah Orang yang Mengikuti Koordinasi di Bidang Ketahanan Ekonomi, Sosial, Budaya dan Fasilitasi Pencegahan Penyalagunaan Narkotika, Fasilitasi Kerukunan Umat Beragama dan Penghayat Kepercayaan di Daerah	250 Orang			
						8.01.05.2.01.05 Pelaksanaan Monitoring, Evaluasi dan Pelaporan di Bidang Ketahanan Ekonomi, Sosial, Budaya dan Fasilitasi Pencegahan Penyalagunaan Narkotika, Fasilitasi Kerukunan Umat Beragama dan Penghayat Kepercayaan di Daerah	Jumlah Laporan Hasil Monitoring, Evaluasi dan Pelaporan di Bidang Ketahanan Ekonomi, Sosial, Budaya dan Fasilitasi Pencegahan Penyalagunaan Narkotika, Fasilitasi Kerukunan Umat Beragama dan Penghayat Kepercayaan di Daerah	1 Laporan		Kota Balikpapan	

No	Program		Kegiatan		Sub Kegiatan						
	Program	Indikator Kinerja		Kegiatan	Indikator Kinerja		Sub Kegiatan	Indikator Kinerja		Lokasi Sub Kegiatan	Ket.
		Hasil Program	Target Capaian		Keluaran Kegiatan	Target Capaian		Keluaran Sub Kegiatan	Target Capaian		
	<b>8.01.06 PROGRAM PENINGKATAN KEWASPADAAN NASIONAL DAN PENINGKATAN KUALITAS DAN FASILITASI PENANGANAN KONFLIK SOSIAL</b>	Persentase Monitoring Potensi Konflik	83 %	8.01.06.2.01 Perumusan Kebijakan Teknis dan Pelaksanaan Pemantapan Kewaspadaan Nasional dan Penanganan Konflik Sosial	Jumlah Dokumen Hasil Pelaksanaan Forum Koordinasi Pimpinan Daerah Kabupaten/Kota 24 Dokumen		8.01.06.2.01.01 Penyusunan Program Kerja di Bidang Kewaspadaan Dini, Kerja Sama Intelijen, Pemantauan Orang Asing, Tenaga Kerja Asing dan Lembaga Asing, Kewaspadaan Perbatasan antar Negara, Fasilitasi Kelembagaan Bidang Kewaspadaan, serta Penanganan Konflik di Daerah	Jumlah Dokumen Program Kerja di Bidang Kewaspadaan Dini, Kerja Sama Intelijen, Pemantauan Orang Asing, Tenaga Kerja Asing dan Lembaga Asing, Kewaspadaan Perbatasan antar Negara, Fasilitasi Kelembagaan Bidang Kewaspadaan, serta Penanganan Konflik di Daerah yang Disusun 1 Dokumen	1 Dokumen	Kota Balikpapan	
				Jumlah Dokumen Program Kerja di Bidang Kewaspadaan Dini, Kerja Sama Intelijen, Pemantauan Orang Asing, Tenaga Kerja Asing dan Lembaga Asing, Kewaspadaan Perbatasan antar Negara, Fasilitasi Kelembagaan Bidang Kewaspadaan, serta Penanganan Konflik di Daerah yang Disusun 1 Dokumen							
				Jumlah Kebijakan di Bidang Kewaspadaan Dini, Kerja Sama Intelijen, Pemantauan Orang Asing, Tenaga Kerja Asing dan Lembaga Asing, Kewaspadaan Perbatasan antar Negara, Fasilitasi Kelembagaan Bidang Kewaspadaan, serta Penanganan Konflik di Daerah yang Disusun 1 Dokumen							
				Jumlah Laporan Hasil Monitoring, Evaluasi dan Pelaporan di Bidang Kewaspadaan Dini, Kerja Sama Intelijen, Pemantauan Orang Asing, Tenaga Kerja Asing dan Lembaga Asing, Kewaspadaan Perbatasan antar Negara, Fasilitasi Kelembagaan Bidang Kewaspadaan, serta Penanganan Konflik di Daerah 192 Laporan							
				Jumlah Orang yang Mengikuti Koordinasi di Bidang Kewaspadaan Dini, Kerja Sama Intelijen, Pemantauan Orang Asing, Tenaga Kerja Asing dan Lembaga Asing, Kewaspadaan Perbatasan antar Negara, Fasilitasi Kelembagaan Bidang Kewaspadaan, serta Penanganan Konflik di Daerah 30 Orang							
				Jumlah Orang yang Mengikuti pelaksanaan Kebijakan di Bidang Kewaspadaan Dini, Kerja Sama Intelijen, Pemantauan Orang Asing, Tenaga Kerja Asing dan Lembaga Asing, Kewaspadaan Perbatasan antar Negara, Fasilitasi Kelembagaan Bidang Kewaspadaan, serta Penanganan Konflik di Daerah 30 Orang							
				Presentase sosialisasi Kewaspadaan Nasional dan Penanganan Konflik Sosial yang terlaksana 100 %							



No	Program			Kegiatan			Sub Kegiatan				
	Program	Indikator Kinerja		Kegiatan	Indikator Kinerja		Sub Kegiatan	Indikator Kinerja		Lokasi Sub Kegiatan	Ket.
		Hasil Program	Target Capaian		Keluaran Kegiatan	Target Capaian		Keluaran Sub Kegiatan	Target Capaian		
							8.01.06.2.01.02 Penyusunan Bahan Perumusan Kebijakan di Bidang Kewaspadaan Dini, Kerja Sama Intelijen, Pemantauan Orang Asing, Tenaga Kerja Asing dan Lembaga Asing, Kewaspadaan Perbatasan antar Negara, Fasilitasi Kelembagaan Bidang Kewaspadaan, serta Penanganan Konflik di Daerah	Jumlah Kebijakan di Bidang Kewaspadaan Dini, Kerja Sama Intelijen, Pemantauan Orang Asing, Tenaga Kerja Asing dan Lembaga Asing, Kewaspadaan Perbatasan antar Negara, Fasilitasi Kelembagaan Bidang Kewaspadaan, serta Penanganan Konflik di Daerah yang Disusun	1 Dokumen	Kota Balikpapan	
							8.01.06.2.01.03 Pelaksanaan Kebijakan di Bidang Kewaspadaan Dini, Kerja Sama Intelijen, Pemantauan Orang Asing, Tenaga Kerja Asing dan Lembaga Asing, Kewaspadaan Perbatasan antar Negara, Fasilitasi Kelembagaan Bidang Kewaspadaan, serta Penanganan Konflik di Daerah	Jumlah Orang yang Mengikuti pelaksanaan Kebijakan di Bidang Kewaspadaan Dini, Kerja Sama Intelijen, Pemantauan Orang Asing, Tenaga Kerja Asing dan Lembaga Asing, Kewaspadaan Perbatasan antar Negara, Fasilitasi Kelembagaan Bidang Kewaspadaan, serta Penanganan Konflik di Daerah	30 Orang	Kota Balikpapan	
							8.01.06.2.01.04 Pelaksanaan Koordinasi di Bidang Kewaspadaan Dini, Kerja Sama Intelijen, Pemantauan Orang Asing, Tenaga Kerja Asing dan Lembaga Asing, Kewaspadaan Perbatasan antar Negara, Fasilitasi Kelembagaan Bidang Kewaspadaan, serta Penanganan Konflik di Daerah	Jumlah Orang yang Mengikuti Koordinasi di Bidang Kewaspadaan Dini, Kerja Sama Intelijen, Pemantauan Orang Asing, Tenaga Kerja Asing dan Lembaga Asing, Kewaspadaan Perbatasan antar Negara, Fasilitasi Kelembagaan Bidang Kewaspadaan, serta Penanganan Konflik di Daerah	30 Orang	Kota Balikpapan	
							8.01.06.2.01.05 Pelaksanaan Monitoring, Evaluasi dan Pelaporan di Bidang Kewaspadaan Dini, Kerja Sama Intelijen, Pemantauan Orang Asing, Tenaga Kerja Asing dan Lembaga Asing, Kewaspadaan Perbatasan antar Negara, Fasilitasi Kelembagaan Bidang Kewaspadaan, serta Penanganan Konflik di Daerah	Jumlah Laporan Hasil Monitoring, Evaluasi dan Pelaporan di Bidang Kewaspadaan Dini, Kerja Sama Intelijen, Pemantauan Orang Asing, Tenaga Kerja Asing dan Lembaga Asing, Kewaspadaan Perbatasan antar Negara, Fasilitasi Kelembagaan Bidang Kewaspadaan, serta Penanganan Konflik di Daerah	192 Laporan	Kota Balikpapan	
							8.01.06.2.01.06 Pelaksanaan Forum Koordinasi Pimpinan Daerah Kabupaten/Kota	Jumlah Dokumen Hasil Pelaksanaan Forum Koordinasi Pimpinan Daerah Kabupaten/Kota	32 Dokumen	Kota Balikpapan	

**LAMPIRAN**  
**TABEL 4.1**

**Plafon Anggaran Sementara Menurut Urusan Pemerintahan Daerah, Program, Kegiatan, dan Sub Kegiatan**

Urusan Pemerintahan Daerah dan program/kegiatan		Plafon Anggaran Sementara	Ket
1	2	3	4
<b>1</b>	<b>URUSAN PEMERINTAHAN WAJIB YANG BERKAITAN DENGAN PELAYANAN DASAR</b>		
<b>1.01</b>	<b>URUSAN PEMERINTAHAN BIDANG PENDIDIKAN</b>	<b>258.611.375.427</b>	
<b>1.01.2.22.0.00.01.0000</b>	<b>DINAS PENDIDIKAN DAN KEBUDAYAAN</b>	<b>258.611.375.427</b>	
<b>1.01.2.22.0.00.01.0000</b>	<b>DINAS PENDIDIKAN DAN KEBUDAYAAN</b>	<b>169.008.788.427</b>	
<b>1.01.01</b>	<b>PROGRAM PENUNJANG URUSAN PEMERINTAHAN DAERAH KABUPATEN/KOTA</b>	<b>4.746.775.427</b>	
<b>1.01.01.2.01</b>	<b>Perencanaan, Penganggaran, dan Evaluasi Kinerja Perangkat Daerah</b>	<b>60.000.000</b>	
1.01.01.2.01.07	Evaluasi Kinerja Perangkat Daerah	60.000.000	
<b>1.01.01.2.02</b>	<b>Administrasi Keuangan Perangkat Daerah</b>	<b>692.250.000</b>	
1.01.01.2.02.02	Penyediaan Administrasi Pelaksanaan Tugas ASN	692.250.000	
<b>1.01.01.2.06</b>	<b>Administrasi Umum Perangkat Daerah</b>	<b>1.930.200.000</b>	
1.01.01.2.06.01	Penyediaan Komponen Instalasi Listrik/Penerangan Bangunan Kantor	40.000.000	
1.01.01.2.06.02	Penyediaan Peralatan dan Perlengkapan Kantor	200.000.000	
1.01.01.2.06.04	Penyediaan Bahan Logistik Kantor	685.000.000	
1.01.01.2.06.05	Penyediaan Barang Cetak dan Penggandaan	280.000.000	
1.01.01.2.06.06	Penyediaan Bahan Bacaan dan Peraturan Perundang-undangan	25.200.000	
1.01.01.2.06.09	Penyelenggaraan Rapat Koordinasi dan Konsultasi SKPD	400.000.000	
1.01.01.2.06.11	Dukungan Pelaksanaan Sistem Pemerintahan Berbasis Elektronik pada SKPD	300.000.000	
<b>1.01.01.2.08</b>	<b>Penyediaan Jasa Penunjang Urusan Pemerintahan Daerah</b>	<b>969.049.722</b>	
1.01.01.2.08.02	Penyediaan Jasa Komunikasi, Sumber Daya Air dan Listrik	344.049.722	
1.01.01.2.08.04	Penyediaan Jasa Pelayanan Umum Kantor	625.000.000	
<b>1.01.01.2.09</b>	<b>Pemeliharaan Barang Milik Daerah Penunjang Urusan Pemerintahan Daerah</b>	<b>1.095.275.705</b>	
1.01.01.2.09.01	Penyediaan Jasa Pemeliharaan, Biaya Pemeliharaan, dan Pajak Kendaraan Perorangan Dinas atau Kendaraan Dinas Jabatan	555.000.000	

**Plafon Anggaran Sementara Menurut Urusan Pemerintahan Daerah, Program, Kegiatan, dan Sub Kegiatan**

Urusan Pemerintahan Daerah dan program/kegiatan		Plafon Anggaran Sementara	Ket
1	2	3	4
1.01.01.2.09.06	Pemeliharaan Peralatan dan Mesin Lainnya	340.275.705	
1.01.01.2.09.09	Pemeliharaan/Rehabilitasi Gedung Kantor dan Bangunan Lainnya	200.000.000	
<b>1.01.02</b>	<b>PROGRAM PENGELOLAAN PENDIDIKAN</b>	<b>163.012.013.000</b>	
<b>1.01.02.2.01</b>	<b>Pengelolaan Pendidikan Sekolah Dasar</b>	<b>49.512.328.050</b>	
1.01.02.2.01.02	Penambahan Ruang Kelas Baru	200.000.000	
1.01.02.2.01.04	Pembangunan Ruang Unit Kesehatan Sekolah	200.000.000	
1.01.02.2.01.05	Pembangunan Perpustakaan Sekolah	400.000.000	
1.01.02.2.01.06	Pembangunan Sarana, Prasarana dan Utilitas Sekolah	600.000.000	
1.01.02.2.01.08	Rehabilitasi Sedang/Berat Ruang Kelas	200.000.000	
1.01.02.2.01.17	Pengadaan Perlengkapan Siswa	10.221.400.000	
1.01.02.2.01.21	Penyediaan Biaya Personil Peserta Didik Sekolah Dasar	90.000.000	
1.01.02.2.01.23	Penyelenggaraan Proses Belajar dan Ujian bagi Peserta Didik	2.665.475.000	
1.01.02.2.01.24	Penyiapan dan Tindak Lanjut Evaluasi Satuan Pendidikan Dasar	137.812.000	
1.01.02.2.01.25	Pembinaan Minat, Bakat dan Kreativitas Siswa	517.700.250	
1.01.02.2.01.27	Pengembangan Karir Pendidik dan Tenaga Kependidikan pada Satuan Pendidikan Sekolah Dasar	5.970.000.000	
1.01.02.2.01.28	Pembinaan Kelembagaan dan Manajemen Sekolah	488.740.800	
1.01.02.2.01.29	Pengelolaan Dana BOS Sekolah Dasar	27.821.200.000	
<b>1.01.02.2.02</b>	<b>Pengelolaan Pendidikan Sekolah Menengah Pertama</b>	<b>88.276.540.950</b>	
1.01.02.2.02.01	Pembangunan Unit Sekolah Baru (USB)	28.300.000.000	
1.01.02.2.02.02	Penambahan Ruang Kelas Baru	800.000.000	
1.01.02.2.02.12	Pembangunan Sarana, Prasarana dan Utilitas Sekolah	500.000.000	
1.01.02.2.02.13	Rehabilitasi Sedang/Berat Gedung Sekolah	500.000.000	

**Plafon Anggaran Sementara Menurut Urusan Pemerintahan Daerah, Program, Kegiatan, dan Sub Kegiatan**

Urusan Pemerintahan Daerah dan program/kegiatan		Plafon Anggaran Sementara	Ket
1	2	3	4
1.01.02.2.02.25	Pengadaan Mebel Sekolah	4.200.000.000	
1.01.02.2.02.28	Pengadaan Perlengkapan Siswa	9.396.500.000	
1.01.02.2.02.32	Penyediaan Biaya Personil Peserta Didik Sekolah Menengah Pertama	30.000.000	
1.01.02.2.02.36	Penyelenggaraan Proses Belajar dan Ujian bagi Peserta Didik	9.403.264.000	
1.01.02.2.02.37	Penyiapan dan Tindak Lanjut Evaluasi Satuan Pendidikan Sekolah Menengah Pertama	170.000.000	
1.01.02.2.02.38	Pembinaan Minat, Bakat dan Kreativitas Siswa	500.000.000	
1.01.02.2.02.40	Pengembangan Karir Pendidik dan Tenaga Kependidikan pada Satuan Pendidikan Sekolah Menengah Pertama	5.800.000.000	
1.01.02.2.02.41	Pembinaan Kelembagaan dan Manajemen Sekolah	200.000.000	
1.01.02.2.02.42	Pengelolaan Dana BOS Sekolah Menengah Pertama	28.476.776.950	
<b>1.01.02.2.03</b>	<b>Pengelolaan Pendidikan Anak Usia Dini (PAUD)</b>	<b>13.811.421.700</b>	
1.01.02.2.03.04	Rehabilitasi Sedang/Berat Pembangunan Sarana, Prasarana dan Utilitas PAUD	200.000.000	
1.01.02.2.03.05	Pemeliharaan Rutin Gedung/Ruang Kelas/Ruang Guru PAUD	400.000.000	
1.01.02.2.03.07	Pengadaan Mebel PAUD	220.500.000	
1.01.02.2.03.14	Penyiapan dan Tindak Lanjut Evaluasi Satuan PAUD	110.000.000	
1.01.02.2.03.16	Pengembangan Karir Pendidik dan Tenaga Kependidikan pada Satuan Pendidikan PAUD	11.216.593.700	
1.01.02.2.03.17	Pembinaan Kelembagaan dan Manajemen PAUD	560.000.000	
1.01.02.2.03.18	Pengelolaan Dana BOP PAUD	1.054.328.000	
1.01.02.2.03.19	Peningkatan Kapasitas Pengelolaan Dana BOP PAUD	50.000.000	
<b>1.01.02.2.04</b>	<b>Pengelolaan Pendidikan Nonformal/Kesetaraan</b>	<b>11.411.722.300</b>	
1.01.02.2.04.02	Pembangunan Sarana, Prasarana dan Utilitas Sekolah Nonformal/Kesetaraan	210.000.000	
1.01.02.2.04.09	Pengadaan Perlengkapan Pendidikan Nonformal / Kesetaraan	1.000.000.000	
1.01.02.2.04.13	Penyiapan dan Tindak Lanjut Evaluasi Satuan Pendidikan di Pendidikan Nonformal/Kesetaraan	83.000.000	

**Plafon Anggaran Sementara Menurut Urusan Pemerintahan Daerah, Program, Kegiatan, dan Sub Kegiatan**

Urusan Pemerintahan Daerah dan program/kegiatan		Plafon Anggaran Sementara	Ket
1	2	3	4
1.01.02.2.04.15	Pengembangan Karir Pendidik dan Tenaga Kependidikan pada Satuan Pendidikan Nonformal/Kesetaraan	10.002.722.300	
1.01.02.2.04.16	Pembinaan Kelembagaan dan Manajemen Sekolah Nonformal/Kesetaraan	116.000.000	
<b>1.01.04</b>	<b>PROGRAM PENDIDIK DAN TENAGA KEPENDIDIKAN</b>	<b>1.250.000.000</b>	
<b>1.01.04.2.01</b>	<b>Pemerataan Kuantitas dan Kualitas Pendidik dan Tenaga Kependidikan bagi Satuan Pendidikan Dasar, PAUD, dan Pendidikan Nonformal/Kesetaraan</b>	<b>1.250.000.000</b>	
1.01.04.2.01.01	Perhitungan dan Pemetaan Pendidik dan Tenaga Kependidikan Satuan Pendidikan Dasar, PAUD, dan Pendidikan Nonformal/Kesetaraan	1.250.000.000	
<b>1.01.2.22.0.00.01.0001</b>	<b>SDN 001 BALIKPAPAN UTARA</b>	<b>1.037.573.000</b>	
<b>1.01.02</b>	<b>PROGRAM PENGELOLAAN PENDIDIKAN</b>	<b>1.037.573.000</b>	
<b>1.01.02.2.01</b>	<b>Pengelolaan Pendidikan Sekolah Dasar</b>	<b>1.037.573.000</b>	
1.01.02.2.01.29	Pengelolaan Dana BOS Sekolah Dasar	1.037.573.000	
<b>1.01.2.22.0.00.01.0002</b>	<b>SDN 002 BALIKPAPAN UTARA</b>	<b>700.282.000</b>	
<b>1.01.02</b>	<b>PROGRAM PENGELOLAAN PENDIDIKAN</b>	<b>700.282.000</b>	
<b>1.01.02.2.01</b>	<b>Pengelolaan Pendidikan Sekolah Dasar</b>	<b>700.282.000</b>	
1.01.02.2.01.29	Pengelolaan Dana BOS Sekolah Dasar	700.282.000	
<b>1.01.2.22.0.00.01.0003</b>	<b>SDN 003 BALIKPAPAN UTARA</b>	<b>708.981.000</b>	
<b>1.01.02</b>	<b>PROGRAM PENGELOLAAN PENDIDIKAN</b>	<b>708.981.000</b>	
<b>1.01.02.2.01</b>	<b>Pengelolaan Pendidikan Sekolah Dasar</b>	<b>708.981.000</b>	
1.01.02.2.01.29	Pengelolaan Dana BOS Sekolah Dasar	708.981.000	
<b>1.01.2.22.0.00.01.0004</b>	<b>SDN 004 BALIKPAPAN UTARA</b>	<b>818.878.000</b>	
<b>1.01.02</b>	<b>PROGRAM PENGELOLAAN PENDIDIKAN</b>	<b>818.878.000</b>	
<b>1.01.02.2.01</b>	<b>Pengelolaan Pendidikan Sekolah Dasar</b>	<b>818.878.000</b>	
1.01.02.2.01.29	Pengelolaan Dana BOS Sekolah Dasar	818.878.000	

**Plafon Anggaran Sementara Menurut Urusan Pemerintahan Daerah, Program, Kegiatan, dan Sub Kegiatan**

Usuran Pemerintahan Daerah dan program/kegiatan		Plafon Anggaran Sementara	Ket
1	2	3	4
<b>1.01.2.22.0.00.01.0005</b>	<b>SDN 005 BALIKPAPAN UTARA</b>	<b>226.993.000</b>	
<b>1.01.02</b>	<b>PROGRAM PENGELOLAAN PENDIDIKAN</b>	<b>226.993.000</b>	
<b>1.01.02.2.01</b>	<b>Pengelolaan Pendidikan Sekolah Dasar</b>	<b>226.993.000</b>	
1.01.02.2.01.29	Pengelolaan Dana BOS Sekolah Dasar	226.993.000	
<b>1.01.2.22.0.00.01.0006</b>	<b>SDN 006 BALIKPAPAN UTARA</b>	<b>483.537.000</b>	
<b>1.01.02</b>	<b>PROGRAM PENGELOLAAN PENDIDIKAN</b>	<b>483.537.000</b>	
<b>1.01.02.2.01</b>	<b>Pengelolaan Pendidikan Sekolah Dasar</b>	<b>483.537.000</b>	
1.01.02.2.01.29	Pengelolaan Dana BOS Sekolah Dasar	483.537.000	
<b>1.01.2.22.0.00.01.0007</b>	<b>SDN 007 BALIKPAPAN UTARA</b>	<b>422.639.000</b>	
<b>1.01.02</b>	<b>PROGRAM PENGELOLAAN PENDIDIKAN</b>	<b>422.639.000</b>	
<b>1.01.02.2.01</b>	<b>Pengelolaan Pendidikan Sekolah Dasar</b>	<b>422.639.000</b>	
1.01.02.2.01.29	Pengelolaan Dana BOS Sekolah Dasar	422.639.000	
<b>1.01.2.22.0.00.01.0008</b>	<b>SDN 008 BALIKPAPAN UTARA</b>	<b>223.043.000</b>	
<b>1.01.02</b>	<b>PROGRAM PENGELOLAAN PENDIDIKAN</b>	<b>223.043.000</b>	
<b>1.01.02.2.01</b>	<b>Pengelolaan Pendidikan Sekolah Dasar</b>	<b>223.043.000</b>	
1.01.02.2.01.29	Pengelolaan Dana BOS Sekolah Dasar	223.043.000	
<b>1.01.2.22.0.00.01.0009</b>	<b>SDN 009 BALIKPAPAN UTARA</b>	<b>894.827.000</b>	
<b>1.01.02</b>	<b>PROGRAM PENGELOLAAN PENDIDIKAN</b>	<b>894.827.000</b>	
<b>1.01.02.2.01</b>	<b>Pengelolaan Pendidikan Sekolah Dasar</b>	<b>894.827.000</b>	
1.01.02.2.01.29	Pengelolaan Dana BOS Sekolah Dasar	894.827.000	
<b>1.01.2.22.0.00.01.0010</b>	<b>SDN 010 BALIKPAPAN UTARA</b>	<b>426.138.000</b>	
<b>1.01.02</b>	<b>PROGRAM PENGELOLAAN PENDIDIKAN</b>	<b>426.138.000</b>	

**Plafon Anggaran Sementara Menurut Urusan Pemerintahan Daerah, Program, Kegiatan, dan Sub Kegiatan**

Usuran Pemerintahan Daerah dan program/kegiatan		Plafon Anggaran Sementara	Ket
1	2	3	4
<b>1.01.02.2.01</b>	<b>Pengelolaan Pendidikan Sekolah Dasar</b>	<b>426.138.000</b>	
1.01.02.2.01.29	Pengelolaan Dana BOS Sekolah Dasar	426.138.000	
<b>1.01.2.22.0.00.01.0011</b>	<b>SDN 011 BALIKPAPAN UTARA</b>	<b>426.738.000</b>	
<b>1.01.02</b>	<b>PROGRAM PENGELOLAAN PENDIDIKAN</b>	<b>426.738.000</b>	
<b>1.01.02.2.01</b>	<b>Pengelolaan Pendidikan Sekolah Dasar</b>	<b>426.738.000</b>	
1.01.02.2.01.29	Pengelolaan Dana BOS Sekolah Dasar	426.738.000	
<b>1.01.2.22.0.00.01.0012</b>	<b>SDN 012 BALIKPAPAN UTARA</b>	<b>271.992.000</b>	
<b>1.01.02</b>	<b>PROGRAM PENGELOLAAN PENDIDIKAN</b>	<b>271.992.000</b>	
<b>1.01.02.2.01</b>	<b>Pengelolaan Pendidikan Sekolah Dasar</b>	<b>271.992.000</b>	
1.01.02.2.01.29	Pengelolaan Dana BOS Sekolah Dasar	271.992.000	
<b>1.01.2.22.0.00.01.0013</b>	<b>SDN 013 BALIKPAPAN UTARA</b>	<b>380.839.000</b>	
<b>1.01.02</b>	<b>PROGRAM PENGELOLAAN PENDIDIKAN</b>	<b>380.839.000</b>	
<b>1.01.02.2.01</b>	<b>Pengelolaan Pendidikan Sekolah Dasar</b>	<b>380.839.000</b>	
1.01.02.2.01.29	Pengelolaan Dana BOS Sekolah Dasar	380.839.000	
<b>1.01.2.22.0.00.01.0014</b>	<b>SDN 014 BALIKPAPAN UTARA</b>	<b>883.576.000</b>	
<b>1.01.02</b>	<b>PROGRAM PENGELOLAAN PENDIDIKAN</b>	<b>883.576.000</b>	
<b>1.01.02.2.01</b>	<b>Pengelolaan Pendidikan Sekolah Dasar</b>	<b>883.576.000</b>	
1.01.02.2.01.29	Pengelolaan Dana BOS Sekolah Dasar	883.576.000	
<b>1.01.2.22.0.00.01.0015</b>	<b>SDN 015 BALIKPAPAN UTARA</b>	<b>377.539.000</b>	
<b>1.01.02</b>	<b>PROGRAM PENGELOLAAN PENDIDIKAN</b>	<b>377.539.000</b>	
<b>1.01.02.2.01</b>	<b>Pengelolaan Pendidikan Sekolah Dasar</b>	<b>377.539.000</b>	
1.01.02.2.01.29	Pengelolaan Dana BOS Sekolah Dasar	377.539.000	



**Plafon Anggaran Sementara Menurut Urusan Pemerintahan Daerah, Program, Kegiatan, dan Sub Kegiatan**

Usuran Pemerintahan Daerah dan program/kegiatan		Plafon Anggaran Sementara	Ket
1	2	3	4
<b>1.01.2.22.0.00.01.0016</b>	<b>SDN 016 BALIKPAPAN UTARA</b>	<b>476.786.000</b>	
<b>1.01.02</b>	<b>PROGRAM PENGELOLAAN PENDIDIKAN</b>	<b>476.786.000</b>	
<b>1.01.02.2.01</b>	<b>Pengelolaan Pendidikan Sekolah Dasar</b>	<b>476.786.000</b>	
1.01.02.2.01.29	Pengelolaan Dana BOS Sekolah Dasar	476.786.000	
<b>1.01.2.22.0.00.01.0017</b>	<b>SDN 017 BALIKPAPAN UTARA</b>	<b>470.537.000</b>	
<b>1.01.02</b>	<b>PROGRAM PENGELOLAAN PENDIDIKAN</b>	<b>470.537.000</b>	
<b>1.01.02.2.01</b>	<b>Pengelolaan Pendidikan Sekolah Dasar</b>	<b>470.537.000</b>	
1.01.02.2.01.29	Pengelolaan Dana BOS Sekolah Dasar	470.537.000	
<b>1.01.2.22.0.00.01.0018</b>	<b>SDN 018 BALIKPAPAN UTARA</b>	<b>248.143.000</b>	
<b>1.01.02</b>	<b>PROGRAM PENGELOLAAN PENDIDIKAN</b>	<b>248.143.000</b>	
<b>1.01.02.2.01</b>	<b>Pengelolaan Pendidikan Sekolah Dasar</b>	<b>248.143.000</b>	
1.01.02.2.01.29	Pengelolaan Dana BOS Sekolah Dasar	248.143.000	
<b>1.01.2.22.0.00.01.0019</b>	<b>SDN 019 BALIKPAPAN UTARA</b>	<b>264.443.000</b>	
<b>1.01.02</b>	<b>PROGRAM PENGELOLAAN PENDIDIKAN</b>	<b>264.443.000</b>	
<b>1.01.02.2.01</b>	<b>Pengelolaan Pendidikan Sekolah Dasar</b>	<b>264.443.000</b>	
1.01.02.2.01.29	Pengelolaan Dana BOS Sekolah Dasar	264.443.000	
<b>1.01.2.22.0.00.01.0020</b>	<b>SDN 020 BALIKPAPAN UTARA</b>	<b>896.576.000</b>	
<b>1.01.02</b>	<b>PROGRAM PENGELOLAAN PENDIDIKAN</b>	<b>896.576.000</b>	
<b>1.01.02.2.01</b>	<b>Pengelolaan Pendidikan Sekolah Dasar</b>	<b>896.576.000</b>	
1.01.02.2.01.29	Pengelolaan Dana BOS Sekolah Dasar	896.576.000	
<b>1.01.2.22.0.00.01.0021</b>	<b>SDN 021 BALIKPAPAN UTARA</b>	<b>440.088.000</b>	
<b>1.01.02</b>	<b>PROGRAM PENGELOLAAN PENDIDIKAN</b>	<b>440.088.000</b>	

**Plafon Anggaran Sementara Menurut Urusan Pemerintahan Daerah, Program, Kegiatan, dan Sub Kegiatan**

Urusan Pemerintahan Daerah dan program/kegiatan		Plafon Anggaran Sementara	Ket
1	2	3	4
<b>1.01.02.2.01</b>	<b>Pengelolaan Pendidikan Sekolah Dasar</b>	<b>440.088.000</b>	
1.01.02.2.01.29	Pengelolaan Dana BOS Sekolah Dasar	440.088.000	
<b>1.01.2.22.0.00.01.0022</b>	<b>SDN 022 BALIKPAPAN UTARA</b>	<b>347.840.000</b>	
<b>1.01.02</b>	<b>PROGRAM PENGELOLAAN PENDIDIKAN</b>	<b>347.840.000</b>	
<b>1.01.02.2.01</b>	<b>Pengelolaan Pendidikan Sekolah Dasar</b>	<b>347.840.000</b>	
1.01.02.2.01.29	Pengelolaan Dana BOS Sekolah Dasar	347.840.000	
<b>1.01.2.22.0.00.01.0023</b>	<b>SDN 023 BALIKPAPAN UTARA</b>	<b>248.942.000</b>	
<b>1.01.02</b>	<b>PROGRAM PENGELOLAAN PENDIDIKAN</b>	<b>248.942.000</b>	
<b>1.01.02.2.01</b>	<b>Pengelolaan Pendidikan Sekolah Dasar</b>	<b>248.942.000</b>	
1.01.02.2.01.29	Pengelolaan Dana BOS Sekolah Dasar	248.942.000	
<b>1.01.2.22.0.00.01.0024</b>	<b>SDN 024 BALIKPAPAN UTARA</b>	<b>387.039.000</b>	
<b>1.01.02</b>	<b>PROGRAM PENGELOLAAN PENDIDIKAN</b>	<b>387.039.000</b>	
<b>1.01.02.2.01</b>	<b>Pengelolaan Pendidikan Sekolah Dasar</b>	<b>387.039.000</b>	
1.01.02.2.01.29	Pengelolaan Dana BOS Sekolah Dasar	387.039.000	
<b>1.01.2.22.0.00.01.0025</b>	<b>SDN 025 BALIKPAPAN UTARA</b>	<b>245.793.000</b>	
<b>1.01.02</b>	<b>PROGRAM PENGELOLAAN PENDIDIKAN</b>	<b>245.793.000</b>	
<b>1.01.02.2.01</b>	<b>Pengelolaan Pendidikan Sekolah Dasar</b>	<b>245.793.000</b>	
1.01.02.2.01.29	Pengelolaan Dana BOS Sekolah Dasar	245.793.000	
<b>1.01.2.22.0.00.01.0026</b>	<b>SDN 026 BALIKPAPAN UTARA</b>	<b>212.743.000</b>	
<b>1.01.02</b>	<b>PROGRAM PENGELOLAAN PENDIDIKAN</b>	<b>212.743.000</b>	
<b>1.01.02.2.01</b>	<b>Pengelolaan Pendidikan Sekolah Dasar</b>	<b>212.743.000</b>	
1.01.02.2.01.29	Pengelolaan Dana BOS Sekolah Dasar	212.743.000	

**Plafon Anggaran Sementara Menurut Urusan Pemerintahan Daerah, Program, Kegiatan, dan Sub Kegiatan**

Urusan Pemerintahan Daerah dan program/kegiatan		Plafon Anggaran Sementara	Ket
1	2	3	4
<b>1.01.2.22.0.00.01.0027</b>	<b>SDN 027 BALIKPAPAN UTARA</b>	<b>805.428.000</b>	
<b>1.01.02</b>	<b>PROGRAM PENGELOLAAN PENDIDIKAN</b>	<b>805.428.000</b>	
<b>1.01.02.2.01</b>	<b>Pengelolaan Pendidikan Sekolah Dasar</b>	<b>805.428.000</b>	
1.01.02.2.01.29	Pengelolaan Dana BOS Sekolah Dasar	805.428.000	
<b>1.01.2.22.0.00.01.0028</b>	<b>SDN 028 BALIKPAPAN UTARA</b>	<b>261.792.000</b>	
<b>1.01.02</b>	<b>PROGRAM PENGELOLAAN PENDIDIKAN</b>	<b>261.792.000</b>	
<b>1.01.02.2.01</b>	<b>Pengelolaan Pendidikan Sekolah Dasar</b>	<b>261.792.000</b>	
1.01.02.2.01.29	Pengelolaan Dana BOS Sekolah Dasar	261.792.000	
<b>1.01.2.22.0.00.01.0029</b>	<b>SDN 029 BALIKPAPAN UTARA</b>	<b>547.184.000</b>	
<b>1.01.02</b>	<b>PROGRAM PENGELOLAAN PENDIDIKAN</b>	<b>547.184.000</b>	
<b>1.01.02.2.01</b>	<b>Pengelolaan Pendidikan Sekolah Dasar</b>	<b>547.184.000</b>	
1.01.02.2.01.29	Pengelolaan Dana BOS Sekolah Dasar	547.184.000	
<b>1.01.2.22.0.00.01.0030</b>	<b>SDN 030 BALIKPAPAN UTARA</b>	<b>712.081.000</b>	
<b>1.01.02</b>	<b>PROGRAM PENGELOLAAN PENDIDIKAN</b>	<b>712.081.000</b>	
<b>1.01.02.2.01</b>	<b>Pengelolaan Pendidikan Sekolah Dasar</b>	<b>712.081.000</b>	
1.01.02.2.01.29	Pengelolaan Dana BOS Sekolah Dasar	712.081.000	
<b>1.01.2.22.0.00.01.0031</b>	<b>SDN 031 BALIKPAPAN UTARA</b>	<b>328.891.000</b>	
<b>1.01.02</b>	<b>PROGRAM PENGELOLAAN PENDIDIKAN</b>	<b>328.891.000</b>	
<b>1.01.02.2.01</b>	<b>Pengelolaan Pendidikan Sekolah Dasar</b>	<b>328.891.000</b>	
1.01.02.2.01.29	Pengelolaan Dana BOS Sekolah Dasar	328.891.000	
<b>1.01.2.22.0.00.01.0032</b>	<b>SDN 032 BALIKPAPAN UTARA</b>	<b>249.742.000</b>	
<b>1.01.02</b>	<b>PROGRAM PENGELOLAAN PENDIDIKAN</b>	<b>249.742.000</b>	

**Plafon Anggaran Sementara Menurut Urusan Pemerintahan Daerah, Program, Kegiatan, dan Sub Kegiatan**

Urusan Pemerintahan Daerah dan program/kegiatan		Plafon Anggaran Sementara	Ket
1	2	3	4
<b>1.01.02.2.01</b>	<b>Pengelolaan Pendidikan Sekolah Dasar</b>	<b>249.742.000</b>	
1.01.02.2.01.29	Pengelolaan Dana BOS Sekolah Dasar	249.742.000	
<b>1.01.2.22.0.00.01.0033</b>	<b>SDN 033 BALIKPAPAN UTARA</b>	<b>780.981.000</b>	
<b>1.01.02</b>	<b>PROGRAM PENGELOLAAN PENDIDIKAN</b>	<b>780.981.000</b>	
<b>1.01.02.2.01</b>	<b>Pengelolaan Pendidikan Sekolah Dasar</b>	<b>780.981.000</b>	
1.01.02.2.01.29	Pengelolaan Dana BOS Sekolah Dasar	780.981.000	
<b>1.01.2.22.0.00.01.0034</b>	<b>SDN 001 BALIKPAPAN KOTA</b>	<b>787.527.000</b>	
<b>1.01.02</b>	<b>PROGRAM PENGELOLAAN PENDIDIKAN</b>	<b>787.527.000</b>	
<b>1.01.02.2.01</b>	<b>Pengelolaan Pendidikan Sekolah Dasar</b>	<b>787.527.000</b>	
1.01.02.2.01.29	Pengelolaan Dana BOS Sekolah Dasar	787.527.000	
<b>1.01.2.22.0.00.01.0035</b>	<b>SDN 002 BALIKPAPAN KOTA</b>	<b>225.593.000</b>	
<b>1.01.02</b>	<b>PROGRAM PENGELOLAAN PENDIDIKAN</b>	<b>225.593.000</b>	
<b>1.01.02.2.01</b>	<b>Pengelolaan Pendidikan Sekolah Dasar</b>	<b>225.593.000</b>	
1.01.02.2.01.29	Pengelolaan Dana BOS Sekolah Dasar	225.593.000	
<b>1.01.2.22.0.00.01.0036</b>	<b>SDN 003 BALIKPAPAN KOTA</b>	<b>697.132.000</b>	
<b>1.01.02</b>	<b>PROGRAM PENGELOLAAN PENDIDIKAN</b>	<b>697.132.000</b>	
<b>1.01.02.2.01</b>	<b>Pengelolaan Pendidikan Sekolah Dasar</b>	<b>697.132.000</b>	
1.01.02.2.01.29	Pengelolaan Dana BOS Sekolah Dasar	697.132.000	
<b>1.01.2.22.0.00.01.0037</b>	<b>SDN 004 BALIKPAPAN KOTA</b>	<b>242.193.000</b>	
<b>1.01.02</b>	<b>PROGRAM PENGELOLAAN PENDIDIKAN</b>	<b>242.193.000</b>	
<b>1.01.02.2.01</b>	<b>Pengelolaan Pendidikan Sekolah Dasar</b>	<b>242.193.000</b>	
1.01.02.2.01.29	Pengelolaan Dana BOS Sekolah Dasar	242.193.000	

**Plafon Anggaran Sementara Menurut Urusan Pemerintahan Daerah, Program, Kegiatan, dan Sub Kegiatan**

Urusan Pemerintahan Daerah dan program/kegiatan		Plafon Anggaran Sementara	Ket
1	2	3	4
<b>1.01.2.22.0.00.01.0038</b>	<b>SDN 005 BALIKPAPAN KOTA</b>	<b>756.780.000</b>	
<b>1.01.02</b>	<b>PROGRAM PENGELOLAAN PENDIDIKAN</b>	<b>756.780.000</b>	
<b>1.01.02.2.01</b>	<b>Pengelolaan Pendidikan Sekolah Dasar</b>	<b>756.780.000</b>	
1.01.02.2.01.29	Pengelolaan Dana BOS Sekolah Dasar	756.780.000	
<b>1.01.2.22.0.00.01.0039</b>	<b>SDN 006 BALIKPAPAN KOTA</b>	<b>233.793.000</b>	
<b>1.01.02</b>	<b>PROGRAM PENGELOLAAN PENDIDIKAN</b>	<b>233.793.000</b>	
<b>1.01.02.2.01</b>	<b>Pengelolaan Pendidikan Sekolah Dasar</b>	<b>233.793.000</b>	
1.01.02.2.01.29	Pengelolaan Dana BOS Sekolah Dasar	233.793.000	
<b>1.01.2.22.0.00.01.0040</b>	<b>SDN 007 BALIKPAPAN KOTA</b>	<b>418.138.000</b>	
<b>1.01.02</b>	<b>PROGRAM PENGELOLAAN PENDIDIKAN</b>	<b>418.138.000</b>	
<b>1.01.02.2.01</b>	<b>Pengelolaan Pendidikan Sekolah Dasar</b>	<b>418.138.000</b>	
1.01.02.2.01.29	Pengelolaan Dana BOS Sekolah Dasar	418.138.000	
<b>1.01.2.22.0.00.01.0041</b>	<b>SDN 008 BALIKPAPAN KOTA</b>	<b>303.292.000</b>	
<b>1.01.02</b>	<b>PROGRAM PENGELOLAAN PENDIDIKAN</b>	<b>303.292.000</b>	
<b>1.01.02.2.01</b>	<b>Pengelolaan Pendidikan Sekolah Dasar</b>	<b>303.292.000</b>	
1.01.02.2.01.29	Pengelolaan Dana BOS Sekolah Dasar	303.292.000	
<b>1.01.2.22.0.00.01.0042</b>	<b>SDN 009 BALIKPAPAN KOTA</b>	<b>235.043.000</b>	
<b>1.01.02</b>	<b>PROGRAM PENGELOLAAN PENDIDIKAN</b>	<b>235.043.000</b>	
<b>1.01.02.2.01</b>	<b>Pengelolaan Pendidikan Sekolah Dasar</b>	<b>235.043.000</b>	
1.01.02.2.01.29	Pengelolaan Dana BOS Sekolah Dasar	235.043.000	
<b>1.01.2.22.0.00.01.0043</b>	<b>SDN 010 BALIKPAPAN KOTA</b>	<b>220.744.000</b>	
<b>1.01.02</b>	<b>PROGRAM PENGELOLAAN PENDIDIKAN</b>	<b>220.744.000</b>	

**Plafon Anggaran Sementara Menurut Urusan Pemerintahan Daerah, Program, Kegiatan, dan Sub Kegiatan**

Urusan Pemerintahan Daerah dan program/kegiatan		Plafon Anggaran Sementara	Ket
1	2	3	4
<b>1.01.02.2.01</b>	<b>Pengelolaan Pendidikan Sekolah Dasar</b>	<b>220.744.000</b>	
1.01.02.2.01.29	Pengelolaan Dana BOS Sekolah Dasar	220.744.000	
<b>1.01.2.22.0.00.01.0044</b>	<b>SDN 011 BALIKPAPAN KOTA</b>	<b>523.585.000</b>	
<b>1.01.02</b>	<b>PROGRAM PENGELOLAAN PENDIDIKAN</b>	<b>523.585.000</b>	
<b>1.01.02.2.01</b>	<b>Pengelolaan Pendidikan Sekolah Dasar</b>	<b>523.585.000</b>	
1.01.02.2.01.29	Pengelolaan Dana BOS Sekolah Dasar	523.585.000	
<b>1.01.2.22.0.00.01.0045</b>	<b>SDN 012 BALIKPAPAN KOTA</b>	<b>605.583.000</b>	
<b>1.01.02</b>	<b>PROGRAM PENGELOLAAN PENDIDIKAN</b>	<b>605.583.000</b>	
<b>1.01.02.2.01</b>	<b>Pengelolaan Pendidikan Sekolah Dasar</b>	<b>605.583.000</b>	
1.01.02.2.01.29	Pengelolaan Dana BOS Sekolah Dasar	605.583.000	
<b>1.01.2.22.0.00.01.0046</b>	<b>SDN 013 BALIKPAPAN KOTA</b>	<b>900.577.000</b>	
<b>1.01.02</b>	<b>PROGRAM PENGELOLAAN PENDIDIKAN</b>	<b>900.577.000</b>	
<b>1.01.02.2.01</b>	<b>Pengelolaan Pendidikan Sekolah Dasar</b>	<b>900.577.000</b>	
1.01.02.2.01.29	Pengelolaan Dana BOS Sekolah Dasar	900.577.000	
<b>1.01.2.22.0.00.01.0047</b>	<b>SDN 014 BALIKPAPAN KOTA</b>	<b>209.244.000</b>	
<b>1.01.02</b>	<b>PROGRAM PENGELOLAAN PENDIDIKAN</b>	<b>209.244.000</b>	
<b>1.01.02.2.01</b>	<b>Pengelolaan Pendidikan Sekolah Dasar</b>	<b>209.244.000</b>	
1.01.02.2.01.29	Pengelolaan Dana BOS Sekolah Dasar	209.244.000	
<b>1.01.2.22.0.00.01.0048</b>	<b>SDN 015 BALIKPAPAN KOTA</b>	<b>333.740.000</b>	
<b>1.01.02</b>	<b>PROGRAM PENGELOLAAN PENDIDIKAN</b>	<b>333.740.000</b>	
<b>1.01.02.2.01</b>	<b>Pengelolaan Pendidikan Sekolah Dasar</b>	<b>333.740.000</b>	
1.01.02.2.01.29	Pengelolaan Dana BOS Sekolah Dasar	333.740.000	

**Plafon Anggaran Sementara Menurut Urusan Pemerintahan Daerah, Program, Kegiatan, dan Sub Kegiatan**

Urusan Pemerintahan Daerah dan program/kegiatan		Plafon Anggaran Sementara	Ket
1	2	3	4
<b>1.01.2.22.0.00.01.0049</b>	<b>SDN 001 BALIKPAPAN SELATAN</b>	<b>948.824.000</b>	
<b>1.01.02</b>	<b>PROGRAM PENGELOLAAN PENDIDIKAN</b>	<b>948.824.000</b>	
<b>1.01.02.2.01</b>	<b>Pengelolaan Pendidikan Sekolah Dasar</b>	<b>948.824.000</b>	
1.01.02.2.01.29	Pengelolaan Dana BOS Sekolah Dasar	948.824.000	
<b>1.01.2.22.0.00.01.0050</b>	<b>SDN 002 BALIKPAPAN SELATAN</b>	<b>594.534.000</b>	
<b>1.01.02</b>	<b>PROGRAM PENGELOLAAN PENDIDIKAN</b>	<b>594.534.000</b>	
<b>1.01.02.2.01</b>	<b>Pengelolaan Pendidikan Sekolah Dasar</b>	<b>594.534.000</b>	
1.01.02.2.01.29	Pengelolaan Dana BOS Sekolah Dasar	594.534.000	
<b>1.01.2.22.0.00.01.0051</b>	<b>SDN 003 BALIKPAPAN SELATAN</b>	<b>513.637.000</b>	
<b>1.01.02</b>	<b>PROGRAM PENGELOLAAN PENDIDIKAN</b>	<b>513.637.000</b>	
<b>1.01.02.2.01</b>	<b>Pengelolaan Pendidikan Sekolah Dasar</b>	<b>513.637.000</b>	
1.01.02.2.01.29	Pengelolaan Dana BOS Sekolah Dasar	513.637.000	
<b>1.01.2.22.0.00.01.0052</b>	<b>SDN 004 BALIKPAPAN SELATAN</b>	<b>741.481.000</b>	
<b>1.01.02</b>	<b>PROGRAM PENGELOLAAN PENDIDIKAN</b>	<b>741.481.000</b>	
<b>1.01.02.2.01</b>	<b>Pengelolaan Pendidikan Sekolah Dasar</b>	<b>741.481.000</b>	
1.01.02.2.01.29	Pengelolaan Dana BOS Sekolah Dasar	741.481.000	
<b>1.01.2.22.0.00.01.0053</b>	<b>SDN 005 BALIKPAPAN SELATAN</b>	<b>447.538.000</b>	
<b>1.01.02</b>	<b>PROGRAM PENGELOLAAN PENDIDIKAN</b>	<b>447.538.000</b>	
<b>1.01.02.2.01</b>	<b>Pengelolaan Pendidikan Sekolah Dasar</b>	<b>447.538.000</b>	
1.01.02.2.01.29	Pengelolaan Dana BOS Sekolah Dasar	447.538.000	
<b>1.01.2.22.0.00.01.0054</b>	<b>SDN 006 BALIKPAPAN SELATAN</b>	<b>498.187.000</b>	
<b>1.01.02</b>	<b>PROGRAM PENGELOLAAN PENDIDIKAN</b>	<b>498.187.000</b>	

**Plafon Anggaran Sementara Menurut Urusan Pemerintahan Daerah, Program, Kegiatan, dan Sub Kegiatan**

Urusan Pemerintahan Daerah dan program/kegiatan		Plafon Anggaran Sementara	Ket
1	2	3	4
<b>1.01.02.2.01</b>	<b>Pengelolaan Pendidikan Sekolah Dasar</b>	<b>498.187.000</b>	
1.01.02.2.01.29	Pengelolaan Dana BOS Sekolah Dasar	498.187.000	
<b>1.01.2.22.0.00.01.0055</b>	<b>SDN 007 BALIKPAPAN SELATAN</b>	<b>408.489.000</b>	
<b>1.01.02</b>	<b>PROGRAM PENGELOLAAN PENDIDIKAN</b>	<b>408.489.000</b>	
<b>1.01.02.2.01</b>	<b>Pengelolaan Pendidikan Sekolah Dasar</b>	<b>408.489.000</b>	
1.01.02.2.01.29	Pengelolaan Dana BOS Sekolah Dasar	408.489.000	
<b>1.01.2.22.0.00.01.0056</b>	<b>SDN 008 BALIKPAPAN SELATAN</b>	<b>559.385.000</b>	
<b>1.01.02</b>	<b>PROGRAM PENGELOLAAN PENDIDIKAN</b>	<b>559.385.000</b>	
<b>1.01.02.2.01</b>	<b>Pengelolaan Pendidikan Sekolah Dasar</b>	<b>559.385.000</b>	
1.01.02.2.01.29	Pengelolaan Dana BOS Sekolah Dasar	559.385.000	
<b>1.01.2.22.0.00.01.0057</b>	<b>SDN 009 BALIKPAPAN SELATAN</b>	<b>445.988.000</b>	
<b>1.01.02</b>	<b>PROGRAM PENGELOLAAN PENDIDIKAN</b>	<b>445.988.000</b>	
<b>1.01.02.2.01</b>	<b>Pengelolaan Pendidikan Sekolah Dasar</b>	<b>445.988.000</b>	
1.01.02.2.01.29	Pengelolaan Dana BOS Sekolah Dasar	445.988.000	
<b>1.01.2.22.0.00.01.0058</b>	<b>SDN 010 BALIKPAPAN SELATAN</b>	<b>901.626.000</b>	
<b>1.01.02</b>	<b>PROGRAM PENGELOLAAN PENDIDIKAN</b>	<b>901.626.000</b>	
<b>1.01.02.2.01</b>	<b>Pengelolaan Pendidikan Sekolah Dasar</b>	<b>901.626.000</b>	
1.01.02.2.01.29	Pengelolaan Dana BOS Sekolah Dasar	901.626.000	
<b>1.01.2.22.0.00.01.0059</b>	<b>SDN 011 BALIKPAPAN SELATAN</b>	<b>373.839.000</b>	
<b>1.01.02</b>	<b>PROGRAM PENGELOLAAN PENDIDIKAN</b>	<b>373.839.000</b>	
<b>1.01.02.2.01</b>	<b>Pengelolaan Pendidikan Sekolah Dasar</b>	<b>373.839.000</b>	
1.01.02.2.01.29	Pengelolaan Dana BOS Sekolah Dasar	373.839.000	



**Plafon Anggaran Sementara Menurut Urusan Pemerintahan Daerah, Program, Kegiatan, dan Sub Kegiatan**

Usuran Pemerintahan Daerah dan program/kegiatan		Plafon Anggaran Sementara	Ket
1	2	3	4
<b>1.01.2.22.0.00.01.0060</b>	<b>SDN 012 BALIKPAPAN SELATAN</b>	<b>437.388.000</b>	
<b>1.01.02</b>	<b>PROGRAM PENGELOLAAN PENDIDIKAN</b>	<b>437.388.000</b>	
<b>1.01.02.2.01</b>	<b>Pengelolaan Pendidikan Sekolah Dasar</b>	<b>437.388.000</b>	
1.01.02.2.01.29	Pengelolaan Dana BOS Sekolah Dasar	437.388.000	
<b>1.01.2.22.0.00.01.0061</b>	<b>SDN 013 BALIKPAPAN SELATAN</b>	<b>814.930.000</b>	
<b>1.01.02</b>	<b>PROGRAM PENGELOLAAN PENDIDIKAN</b>	<b>814.930.000</b>	
<b>1.01.02.2.01</b>	<b>Pengelolaan Pendidikan Sekolah Dasar</b>	<b>814.930.000</b>	
1.01.02.2.01.29	Pengelolaan Dana BOS Sekolah Dasar	814.930.000	
<b>1.01.2.22.0.00.01.0062</b>	<b>SDN 014 BALIKPAPAN SELATAN</b>	<b>690.981.000</b>	
<b>1.01.02</b>	<b>PROGRAM PENGELOLAAN PENDIDIKAN</b>	<b>690.981.000</b>	
<b>1.01.02.2.01</b>	<b>Pengelolaan Pendidikan Sekolah Dasar</b>	<b>690.981.000</b>	
1.01.02.2.01.29	Pengelolaan Dana BOS Sekolah Dasar	690.981.000	
<b>1.01.2.22.0.00.01.0063</b>	<b>SDN 015 BALIKPAPAN SELATAN</b>	<b>1.064.973.000</b>	
<b>1.01.02</b>	<b>PROGRAM PENGELOLAAN PENDIDIKAN</b>	<b>1.064.973.000</b>	
<b>1.01.02.2.01</b>	<b>Pengelolaan Pendidikan Sekolah Dasar</b>	<b>1.064.973.000</b>	
1.01.02.2.01.29	Pengelolaan Dana BOS Sekolah Dasar	1.064.973.000	
<b>1.01.2.22.0.00.01.0064</b>	<b>SDN 001 BALIKPAPAN TENGAH</b>	<b>649.182.000</b>	
<b>1.01.02</b>	<b>PROGRAM PENGELOLAAN PENDIDIKAN</b>	<b>649.182.000</b>	
<b>1.01.02.2.01</b>	<b>Pengelolaan Pendidikan Sekolah Dasar</b>	<b>649.182.000</b>	
1.01.02.2.01.29	Pengelolaan Dana BOS Sekolah Dasar	649.182.000	
<b>1.01.2.22.0.00.01.0065</b>	<b>SDN 002 BALIKPAPAN TENGAH</b>	<b>892.376.000</b>	
<b>1.01.02</b>	<b>PROGRAM PENGELOLAAN PENDIDIKAN</b>	<b>892.376.000</b>	

**Plafon Anggaran Sementara Menurut Urusan Pemerintahan Daerah, Program, Kegiatan, dan Sub Kegiatan**

Urusan Pemerintahan Daerah dan program/kegiatan		Plafon Anggaran Sementara	Ket
1	2	3	4
<b>1.01.02.2.01</b>	<b>Pengelolaan Pendidikan Sekolah Dasar</b>	<b>892.376.000</b>	
1.01.02.2.01.29	Pengelolaan Dana BOS Sekolah Dasar	892.376.000	
<b>1.01.2.22.0.00.01.0066</b>	<b>SDN 003 BALIKPAPAN TENGAH</b>	<b>1.071.071.000</b>	
<b>1.01.02</b>	<b>PROGRAM PENGELOLAAN PENDIDIKAN</b>	<b>1.071.071.000</b>	
<b>1.01.02.2.01</b>	<b>Pengelolaan Pendidikan Sekolah Dasar</b>	<b>1.071.071.000</b>	
1.01.02.2.01.29	Pengelolaan Dana BOS Sekolah Dasar	1.071.071.000	
<b>1.01.2.22.0.00.01.0067</b>	<b>SDN 004 BALIKPAPAN TENGAH</b>	<b>208.143.000</b>	
<b>1.01.02</b>	<b>PROGRAM PENGELOLAAN PENDIDIKAN</b>	<b>208.143.000</b>	
<b>1.01.02.2.01</b>	<b>Pengelolaan Pendidikan Sekolah Dasar</b>	<b>208.143.000</b>	
1.01.02.2.01.29	Pengelolaan Dana BOS Sekolah Dasar	208.143.000	
<b>1.01.2.22.0.00.01.0068</b>	<b>SDN 005 BALIKPAPAN TENGAH</b>	<b>660.182.000</b>	
<b>1.01.02</b>	<b>PROGRAM PENGELOLAAN PENDIDIKAN</b>	<b>660.182.000</b>	
<b>1.01.02.2.01</b>	<b>Pengelolaan Pendidikan Sekolah Dasar</b>	<b>660.182.000</b>	
1.01.02.2.01.29	Pengelolaan Dana BOS Sekolah Dasar	660.182.000	
<b>1.01.2.22.0.00.01.0069</b>	<b>SDN 006 BALIKPAPAN TENGAH</b>	<b>416.939.000</b>	
<b>1.01.02</b>	<b>PROGRAM PENGELOLAAN PENDIDIKAN</b>	<b>416.939.000</b>	
<b>1.01.02.2.01</b>	<b>Pengelolaan Pendidikan Sekolah Dasar</b>	<b>416.939.000</b>	
1.01.02.2.01.29	Pengelolaan Dana BOS Sekolah Dasar	416.939.000	
<b>1.01.2.22.0.00.01.0070</b>	<b>SDN 007 BALIKPAPAN TENGAH</b>	<b>390.739.000</b>	
<b>1.01.02</b>	<b>PROGRAM PENGELOLAAN PENDIDIKAN</b>	<b>390.739.000</b>	
<b>1.01.02.2.01</b>	<b>Pengelolaan Pendidikan Sekolah Dasar</b>	<b>390.739.000</b>	
1.01.02.2.01.29	Pengelolaan Dana BOS Sekolah Dasar	390.739.000	

**Plafon Anggaran Sementara Menurut Urusan Pemerintahan Daerah, Program, Kegiatan, dan Sub Kegiatan**

Urusan Pemerintahan Daerah dan program/kegiatan		Plafon Anggaran Sementara	Ket
1	2	3	4
<b>1.01.2.22.0.00.01.0071</b>	<b>SDN 008 BALIKPAPAN TENGAH</b>	<b>167.645.000</b>	
<b>1.01.02</b>	<b>PROGRAM PENGELOLAAN PENDIDIKAN</b>	<b>167.645.000</b>	
<b>1.01.02.2.01</b>	<b>Pengelolaan Pendidikan Sekolah Dasar</b>	<b>167.645.000</b>	
1.01.02.2.01.29	Pengelolaan Dana BOS Sekolah Dasar	167.645.000	
<b>1.01.2.22.0.00.01.0072</b>	<b>SDN 009 BALIKPAPAN TENGAH</b>	<b>218.543.000</b>	
<b>1.01.02</b>	<b>PROGRAM PENGELOLAAN PENDIDIKAN</b>	<b>218.543.000</b>	
<b>1.01.02.2.01</b>	<b>Pengelolaan Pendidikan Sekolah Dasar</b>	<b>218.543.000</b>	
1.01.02.2.01.29	Pengelolaan Dana BOS Sekolah Dasar	218.543.000	
<b>1.01.2.22.0.00.01.0073</b>	<b>SDN 010 BALIKPAPAN TENGAH</b>	<b>384.139.000</b>	
<b>1.01.02</b>	<b>PROGRAM PENGELOLAAN PENDIDIKAN</b>	<b>384.139.000</b>	
<b>1.01.02.2.01</b>	<b>Pengelolaan Pendidikan Sekolah Dasar</b>	<b>384.139.000</b>	
1.01.02.2.01.29	Pengelolaan Dana BOS Sekolah Dasar	384.139.000	
<b>1.01.2.22.0.00.01.0074</b>	<b>SDN 011 BALIKPAPAN TENGAH</b>	<b>305.441.000</b>	
<b>1.01.02</b>	<b>PROGRAM PENGELOLAAN PENDIDIKAN</b>	<b>305.441.000</b>	
<b>1.01.02.2.01</b>	<b>Pengelolaan Pendidikan Sekolah Dasar</b>	<b>305.441.000</b>	
1.01.02.2.01.29	Pengelolaan Dana BOS Sekolah Dasar	305.441.000	
<b>1.01.2.22.0.00.01.0075</b>	<b>SDN 012 BALIKPAPAN TENGAH</b>	<b>390.539.000</b>	
<b>1.01.02</b>	<b>PROGRAM PENGELOLAAN PENDIDIKAN</b>	<b>390.539.000</b>	
<b>1.01.02.2.01</b>	<b>Pengelolaan Pendidikan Sekolah Dasar</b>	<b>390.539.000</b>	
1.01.02.2.01.29	Pengelolaan Dana BOS Sekolah Dasar	390.539.000	
<b>1.01.2.22.0.00.01.0076</b>	<b>SDN 013 BALIKPAPAN TENGAH</b>	<b>390.989.000</b>	
<b>1.01.02</b>	<b>PROGRAM PENGELOLAAN PENDIDIKAN</b>	<b>390.989.000</b>	

**Plafon Anggaran Sementara Menurut Urusan Pemerintahan Daerah, Program, Kegiatan, dan Sub Kegiatan**

Urusan Pemerintahan Daerah dan program/kegiatan		Plafon Anggaran Sementara	Ket
1	2	3	4
<b>1.01.02.2.01</b>	<b>Pengelolaan Pendidikan Sekolah Dasar</b>	<b>390.989.000</b>	
1.01.02.2.01.29	Pengelolaan Dana BOS Sekolah Dasar	390.989.000	
<b>1.01.2.22.0.00.01.0077</b>	<b>SDN 014 BALIKPAPAN TENGAH</b>	<b>222.793.000</b>	
<b>1.01.02</b>	<b>PROGRAM PENGELOLAAN PENDIDIKAN</b>	<b>222.793.000</b>	
<b>1.01.02.2.01</b>	<b>Pengelolaan Pendidikan Sekolah Dasar</b>	<b>222.793.000</b>	
1.01.02.2.01.29	Pengelolaan Dana BOS Sekolah Dasar	222.793.000	
<b>1.01.2.22.0.00.01.0078</b>	<b>SDN 015 BALIKPAPAN TENGAH</b>	<b>353.539.000</b>	
<b>1.01.02</b>	<b>PROGRAM PENGELOLAAN PENDIDIKAN</b>	<b>353.539.000</b>	
<b>1.01.02.2.01</b>	<b>Pengelolaan Pendidikan Sekolah Dasar</b>	<b>353.539.000</b>	
1.01.02.2.01.29	Pengelolaan Dana BOS Sekolah Dasar	353.539.000	
<b>1.01.2.22.0.00.01.0079</b>	<b>SDN 016 BALIKPAPAN TENGAH</b>	<b>406.438.000</b>	
<b>1.01.02</b>	<b>PROGRAM PENGELOLAAN PENDIDIKAN</b>	<b>406.438.000</b>	
<b>1.01.02.2.01</b>	<b>Pengelolaan Pendidikan Sekolah Dasar</b>	<b>406.438.000</b>	
1.01.02.2.01.29	Pengelolaan Dana BOS Sekolah Dasar	406.438.000	
<b>1.01.2.22.0.00.01.0080</b>	<b>SDN 017 BALIKPAPAN TENGAH</b>	<b>204.644.000</b>	
<b>1.01.02</b>	<b>PROGRAM PENGELOLAAN PENDIDIKAN</b>	<b>204.644.000</b>	
<b>1.01.02.2.01</b>	<b>Pengelolaan Pendidikan Sekolah Dasar</b>	<b>204.644.000</b>	
1.01.02.2.01.29	Pengelolaan Dana BOS Sekolah Dasar	204.644.000	
<b>1.01.2.22.0.00.01.0081</b>	<b>SDN 018 BALIKPAPAN TENGAH</b>	<b>402.388.000</b>	
<b>1.01.02</b>	<b>PROGRAM PENGELOLAAN PENDIDIKAN</b>	<b>402.388.000</b>	
<b>1.01.02.2.01</b>	<b>Pengelolaan Pendidikan Sekolah Dasar</b>	<b>402.388.000</b>	
1.01.02.2.01.29	Pengelolaan Dana BOS Sekolah Dasar	402.388.000	

**Plafon Anggaran Sementara Menurut Urusan Pemerintahan Daerah, Program, Kegiatan, dan Sub Kegiatan**

Urusan Pemerintahan Daerah dan program/kegiatan		Plafon Anggaran Sementara	Ket
1	2	3	4
<b>1.01.2.22.0.00.01.0082</b>	<b>SDN 019 BALIKPAPAN TENGAH</b>	<b>309.741.000</b>	
<b>1.01.02</b>	<b>PROGRAM PENGELOLAAN PENDIDIKAN</b>	<b>309.741.000</b>	
<b>1.01.02.2.01</b>	<b>Pengelolaan Pendidikan Sekolah Dasar</b>	<b>309.741.000</b>	
1.01.02.2.01.29	Pengelolaan Dana BOS Sekolah Dasar	309.741.000	
<b>1.01.2.22.0.00.01.0083</b>	<b>SDN 020 BALIKPAPAN TENGAH</b>	<b>309.191.000</b>	
<b>1.01.02</b>	<b>PROGRAM PENGELOLAAN PENDIDIKAN</b>	<b>309.191.000</b>	
<b>1.01.02.2.01</b>	<b>Pengelolaan Pendidikan Sekolah Dasar</b>	<b>309.191.000</b>	
1.01.02.2.01.29	Pengelolaan Dana BOS Sekolah Dasar	309.191.000	
<b>1.01.2.22.0.00.01.0084</b>	<b>SDN 021 BALIKPAPAN TENGAH</b>	<b>238.093.000</b>	
<b>1.01.02</b>	<b>PROGRAM PENGELOLAAN PENDIDIKAN</b>	<b>238.093.000</b>	
<b>1.01.02.2.01</b>	<b>Pengelolaan Pendidikan Sekolah Dasar</b>	<b>238.093.000</b>	
1.01.02.2.01.29	Pengelolaan Dana BOS Sekolah Dasar	238.093.000	
<b>1.01.2.22.0.00.01.0085</b>	<b>SDN 022 BALIKPAPAN TENGAH</b>	<b>320.340.000</b>	
<b>1.01.02</b>	<b>PROGRAM PENGELOLAAN PENDIDIKAN</b>	<b>320.340.000</b>	
<b>1.01.02.2.01</b>	<b>Pengelolaan Pendidikan Sekolah Dasar</b>	<b>320.340.000</b>	
1.01.02.2.01.29	Pengelolaan Dana BOS Sekolah Dasar	320.340.000	
<b>1.01.2.22.0.00.01.0086</b>	<b>SDN 023 BALIKPAPAN TENGAH</b>	<b>276.642.000</b>	
<b>1.01.02</b>	<b>PROGRAM PENGELOLAAN PENDIDIKAN</b>	<b>276.642.000</b>	
<b>1.01.02.2.01</b>	<b>Pengelolaan Pendidikan Sekolah Dasar</b>	<b>276.642.000</b>	
1.01.02.2.01.29	Pengelolaan Dana BOS Sekolah Dasar	276.642.000	
<b>1.01.2.22.0.00.01.0087</b>	<b>SDN 024 BALIKPAPAN TENGAH</b>	<b>150.795.000</b>	
<b>1.01.02</b>	<b>PROGRAM PENGELOLAAN PENDIDIKAN</b>	<b>150.795.000</b>	

**Plafon Anggaran Sementara Menurut Urusan Pemerintahan Daerah, Program, Kegiatan, dan Sub Kegiatan**

Usuran Pemerintahan Daerah dan program/kegiatan		Plafon Anggaran Sementara	Ket
1	2	3	4
<b>1.01.02.2.01</b>	<b>Pengelolaan Pendidikan Sekolah Dasar</b>	<b>150.795.000</b>	
1.01.02.2.01.29	Pengelolaan Dana BOS Sekolah Dasar	150.795.000	
<b>1.01.2.22.0.00.01.0088</b>	<b>SDN 025 BALIKPAPAN TENGAH</b>	<b>437.588.000</b>	
<b>1.01.02</b>	<b>PROGRAM PENGELOLAAN PENDIDIKAN</b>	<b>437.588.000</b>	
<b>1.01.02.2.01</b>	<b>Pengelolaan Pendidikan Sekolah Dasar</b>	<b>437.588.000</b>	
1.01.02.2.01.29	Pengelolaan Dana BOS Sekolah Dasar	437.588.000	
<b>1.01.2.22.0.00.01.0089</b>	<b>SDN 026 BALIKPAPAN TENGAH</b>	<b>127.846.000</b>	
<b>1.01.02</b>	<b>PROGRAM PENGELOLAAN PENDIDIKAN</b>	<b>127.846.000</b>	
<b>1.01.02.2.01</b>	<b>Pengelolaan Pendidikan Sekolah Dasar</b>	<b>127.846.000</b>	
1.01.02.2.01.29	Pengelolaan Dana BOS Sekolah Dasar	127.846.000	
<b>1.01.2.22.0.00.01.0090</b>	<b>SDN 027 BALIKPAPAN TENGAH</b>	<b>438.437.000</b>	
<b>1.01.02</b>	<b>PROGRAM PENGELOLAAN PENDIDIKAN</b>	<b>438.437.000</b>	
<b>1.01.02.2.01</b>	<b>Pengelolaan Pendidikan Sekolah Dasar</b>	<b>438.437.000</b>	
1.01.02.2.01.29	Pengelolaan Dana BOS Sekolah Dasar	438.437.000	
<b>1.01.2.22.0.00.01.0091</b>	<b>SDN 028 BALIKPAPAN TENGAH</b>	<b>209.543.000</b>	
<b>1.01.02</b>	<b>PROGRAM PENGELOLAAN PENDIDIKAN</b>	<b>209.543.000</b>	
<b>1.01.02.2.01</b>	<b>Pengelolaan Pendidikan Sekolah Dasar</b>	<b>209.543.000</b>	
1.01.02.2.01.29	Pengelolaan Dana BOS Sekolah Dasar	209.543.000	
<b>1.01.2.22.0.00.01.0092</b>	<b>SDN 029 BALIKPAPAN TENGAH</b>	<b>151.795.000</b>	
<b>1.01.02</b>	<b>PROGRAM PENGELOLAAN PENDIDIKAN</b>	<b>151.795.000</b>	
<b>1.01.02.2.01</b>	<b>Pengelolaan Pendidikan Sekolah Dasar</b>	<b>151.795.000</b>	
1.01.02.2.01.29	Pengelolaan Dana BOS Sekolah Dasar	151.795.000	

**Plafon Anggaran Sementara Menurut Urusan Pemerintahan Daerah, Program, Kegiatan, dan Sub Kegiatan**

Usuran Pemerintahan Daerah dan program/kegiatan		Plafon Anggaran Sementara	Ket
1	2	3	4
<b>1.01.2.22.0.00.01.0093</b>	<b>SDN 030 BALIKPAPAN TENGAH</b>	<b>378.740.000</b>	
<b>1.01.02</b>	<b>PROGRAM PENGELOLAAN PENDIDIKAN</b>	<b>378.740.000</b>	
<b>1.01.02.2.01</b>	<b>Pengelolaan Pendidikan Sekolah Dasar</b>	<b>378.740.000</b>	
1.01.02.2.01.29	Pengelolaan Dana BOS Sekolah Dasar	378.740.000	
<b>1.01.2.22.0.00.01.0094</b>	<b>SDN 001 BALIKPAPAN BARAT</b>	<b>1.035.872.000</b>	
<b>1.01.02</b>	<b>PROGRAM PENGELOLAAN PENDIDIKAN</b>	<b>1.035.872.000</b>	
<b>1.01.02.2.01</b>	<b>Pengelolaan Pendidikan Sekolah Dasar</b>	<b>1.035.872.000</b>	
1.01.02.2.01.29	Pengelolaan Dana BOS Sekolah Dasar	1.035.872.000	
<b>1.01.2.22.0.00.01.0095</b>	<b>SDN 002 BALIKPAPAN BARAT</b>	<b>832.628.000</b>	
<b>1.01.02</b>	<b>PROGRAM PENGELOLAAN PENDIDIKAN</b>	<b>832.628.000</b>	
<b>1.01.02.2.01</b>	<b>Pengelolaan Pendidikan Sekolah Dasar</b>	<b>832.628.000</b>	
1.01.02.2.01.29	Pengelolaan Dana BOS Sekolah Dasar	832.628.000	
<b>1.01.2.22.0.00.01.0096</b>	<b>SDN 003 BALIKPAPAN BARAT</b>	<b>329.540.000</b>	
<b>1.01.02</b>	<b>PROGRAM PENGELOLAAN PENDIDIKAN</b>	<b>329.540.000</b>	
<b>1.01.02.2.01</b>	<b>Pengelolaan Pendidikan Sekolah Dasar</b>	<b>329.540.000</b>	
1.01.02.2.01.29	Pengelolaan Dana BOS Sekolah Dasar	329.540.000	
<b>1.01.2.22.0.00.01.0097</b>	<b>SDN 004 BALIKPAPAN BARAT</b>	<b>625.283.000</b>	
<b>1.01.02</b>	<b>PROGRAM PENGELOLAAN PENDIDIKAN</b>	<b>625.283.000</b>	
<b>1.01.02.2.01</b>	<b>Pengelolaan Pendidikan Sekolah Dasar</b>	<b>625.283.000</b>	
1.01.02.2.01.29	Pengelolaan Dana BOS Sekolah Dasar	625.283.000	
<b>1.01.2.22.0.00.01.0098</b>	<b>SDN 005 BALIKPAPAN BARAT</b>	<b>671.581.000</b>	
<b>1.01.02</b>	<b>PROGRAM PENGELOLAAN PENDIDIKAN</b>	<b>671.581.000</b>	

**Plafon Anggaran Sementara Menurut Urusan Pemerintahan Daerah, Program, Kegiatan, dan Sub Kegiatan**

Urusan Pemerintahan Daerah dan program/kegiatan		Plafon Anggaran Sementara	Ket
1	2	3	4
<b>1.01.02.2.01</b>	<b>Pengelolaan Pendidikan Sekolah Dasar</b>	<b>671.581.000</b>	
1.01.02.2.01.29	Pengelolaan Dana BOS Sekolah Dasar	671.581.000	
<b>1.01.2.22.0.00.01.0099</b>	<b>SDN 006 BALIKPAPAN BARAT</b>	<b>383.339.000</b>	
<b>1.01.02</b>	<b>PROGRAM PENGELOLAAN PENDIDIKAN</b>	<b>383.339.000</b>	
<b>1.01.02.2.01</b>	<b>Pengelolaan Pendidikan Sekolah Dasar</b>	<b>383.339.000</b>	
1.01.02.2.01.29	Pengelolaan Dana BOS Sekolah Dasar	383.339.000	
<b>1.01.2.22.0.00.01.0100</b>	<b>SDN 007 BALIKPAPAN BARAT</b>	<b>298.541.000</b>	
<b>1.01.02</b>	<b>PROGRAM PENGELOLAAN PENDIDIKAN</b>	<b>298.541.000</b>	
<b>1.01.02.2.01</b>	<b>Pengelolaan Pendidikan Sekolah Dasar</b>	<b>298.541.000</b>	
1.01.02.2.01.29	Pengelolaan Dana BOS Sekolah Dasar	298.541.000	
<b>1.01.2.22.0.00.01.0101</b>	<b>SDN 008 BALIKPAPAN BARAT</b>	<b>562.684.000</b>	
<b>1.01.02</b>	<b>PROGRAM PENGELOLAAN PENDIDIKAN</b>	<b>562.684.000</b>	
<b>1.01.02.2.01</b>	<b>Pengelolaan Pendidikan Sekolah Dasar</b>	<b>562.684.000</b>	
1.01.02.2.01.29	Pengelolaan Dana BOS Sekolah Dasar	562.684.000	
<b>1.01.2.22.0.00.01.0102</b>	<b>SDN 009 BALIKPAPAN BARAT</b>	<b>1.195.369.000</b>	
<b>1.01.02</b>	<b>PROGRAM PENGELOLAAN PENDIDIKAN</b>	<b>1.195.369.000</b>	
<b>1.01.02.2.01</b>	<b>Pengelolaan Pendidikan Sekolah Dasar</b>	<b>1.195.369.000</b>	
1.01.02.2.01.29	Pengelolaan Dana BOS Sekolah Dasar	1.195.369.000	
<b>1.01.2.22.0.00.01.0103</b>	<b>SDN 010 BALIKPAPAN BARAT</b>	<b>210.943.000</b>	
<b>1.01.02</b>	<b>PROGRAM PENGELOLAAN PENDIDIKAN</b>	<b>210.943.000</b>	
<b>1.01.02.2.01</b>	<b>Pengelolaan Pendidikan Sekolah Dasar</b>	<b>210.943.000</b>	
1.01.02.2.01.29	Pengelolaan Dana BOS Sekolah Dasar	210.943.000	



**Plafon Anggaran Sementara Menurut Urusan Pemerintahan Daerah, Program, Kegiatan, dan Sub Kegiatan**

Urusan Pemerintahan Daerah dan program/kegiatan		Plafon Anggaran Sementara	Ket
1	2	3	4
<b>1.01.2.22.0.00.01.0104</b>	<b>SDN 011 BALIKPAPAN BARAT</b>	<b>365.139.000</b>	
<b>1.01.02</b>	<b>PROGRAM PENGELOLAAN PENDIDIKAN</b>	<b>365.139.000</b>	
<b>1.01.02.2.01</b>	<b>Pengelolaan Pendidikan Sekolah Dasar</b>	<b>365.139.000</b>	
1.01.02.2.01.29	Pengelolaan Dana BOS Sekolah Dasar	365.139.000	
<b>1.01.2.22.0.00.01.0105</b>	<b>SDN 012 BALIKPAPAN BARAT</b>	<b>207.943.000</b>	
<b>1.01.02</b>	<b>PROGRAM PENGELOLAAN PENDIDIKAN</b>	<b>207.943.000</b>	
<b>1.01.02.2.01</b>	<b>Pengelolaan Pendidikan Sekolah Dasar</b>	<b>207.943.000</b>	
1.01.02.2.01.29	Pengelolaan Dana BOS Sekolah Dasar	207.943.000	
<b>1.01.2.22.0.00.01.0106</b>	<b>SDN 013 BALIKPAPAN BARAT</b>	<b>346.290.000</b>	
<b>1.01.02</b>	<b>PROGRAM PENGELOLAAN PENDIDIKAN</b>	<b>346.290.000</b>	
<b>1.01.02.2.01</b>	<b>Pengelolaan Pendidikan Sekolah Dasar</b>	<b>346.290.000</b>	
1.01.02.2.01.29	Pengelolaan Dana BOS Sekolah Dasar	346.290.000	
<b>1.01.2.22.0.00.01.0107</b>	<b>SDN 014 BALIKPAPAN BARAT</b>	<b>259.542.000</b>	
<b>1.01.02</b>	<b>PROGRAM PENGELOLAAN PENDIDIKAN</b>	<b>259.542.000</b>	
<b>1.01.02.2.01</b>	<b>Pengelolaan Pendidikan Sekolah Dasar</b>	<b>259.542.000</b>	
1.01.02.2.01.29	Pengelolaan Dana BOS Sekolah Dasar	259.542.000	
<b>1.01.2.22.0.00.01.0108</b>	<b>SDN 015 BALIKPAPAN BARAT</b>	<b>225.793.000</b>	
<b>1.01.02</b>	<b>PROGRAM PENGELOLAAN PENDIDIKAN</b>	<b>225.793.000</b>	
<b>1.01.02.2.01</b>	<b>Pengelolaan Pendidikan Sekolah Dasar</b>	<b>225.793.000</b>	
1.01.02.2.01.29	Pengelolaan Dana BOS Sekolah Dasar	225.793.000	
<b>1.01.2.22.0.00.01.0109</b>	<b>SDN 016 BALIKPAPAN BARAT</b>	<b>240.593.000</b>	
<b>1.01.02</b>	<b>PROGRAM PENGELOLAAN PENDIDIKAN</b>	<b>240.593.000</b>	

**Plafon Anggaran Sementara Menurut Urusan Pemerintahan Daerah, Program, Kegiatan, dan Sub Kegiatan**

Urusan Pemerintahan Daerah dan program/kegiatan		Plafon Anggaran Sementara	Ket
1	2	3	4
<b>1.01.02.2.01</b>	<b>Pengelolaan Pendidikan Sekolah Dasar</b>	<b>240.593.000</b>	
1.01.02.2.01.29	Pengelolaan Dana BOS Sekolah Dasar	240.593.000	
<b>1.01.2.22.0.00.01.0110</b>	<b>SDN 017 BALIKPAPAN BARAT</b>	<b>259.792.000</b>	
<b>1.01.02</b>	<b>PROGRAM PENGELOLAAN PENDIDIKAN</b>	<b>259.792.000</b>	
<b>1.01.02.2.01</b>	<b>Pengelolaan Pendidikan Sekolah Dasar</b>	<b>259.792.000</b>	
1.01.02.2.01.29	Pengelolaan Dana BOS Sekolah Dasar	259.792.000	
<b>1.01.2.22.0.00.01.0111</b>	<b>SDN 018 BALIKPAPAN BARAT</b>	<b>286.392.000</b>	
<b>1.01.02</b>	<b>PROGRAM PENGELOLAAN PENDIDIKAN</b>	<b>286.392.000</b>	
<b>1.01.02.2.01</b>	<b>Pengelolaan Pendidikan Sekolah Dasar</b>	<b>286.392.000</b>	
1.01.02.2.01.29	Pengelolaan Dana BOS Sekolah Dasar	286.392.000	
<b>1.01.2.22.0.00.01.0112</b>	<b>SDN 019 BALIKPAPAN BARAT</b>	<b>759.730.000</b>	
<b>1.01.02</b>	<b>PROGRAM PENGELOLAAN PENDIDIKAN</b>	<b>759.730.000</b>	
<b>1.01.02.2.01</b>	<b>Pengelolaan Pendidikan Sekolah Dasar</b>	<b>759.730.000</b>	
1.01.02.2.01.29	Pengelolaan Dana BOS Sekolah Dasar	759.730.000	
<b>1.01.2.22.0.00.01.0113</b>	<b>SDN 020 BALIKPAPAN BARAT</b>	<b>467.487.000</b>	
<b>1.01.02</b>	<b>PROGRAM PENGELOLAAN PENDIDIKAN</b>	<b>467.487.000</b>	
<b>1.01.02.2.01</b>	<b>Pengelolaan Pendidikan Sekolah Dasar</b>	<b>467.487.000</b>	
1.01.02.2.01.29	Pengelolaan Dana BOS Sekolah Dasar	467.487.000	
<b>1.01.2.22.0.00.01.0114</b>	<b>SDN 021 BALIKPAPAN BARAT</b>	<b>159.245.000</b>	
<b>1.01.02</b>	<b>PROGRAM PENGELOLAAN PENDIDIKAN</b>	<b>159.245.000</b>	
<b>1.01.02.2.01</b>	<b>Pengelolaan Pendidikan Sekolah Dasar</b>	<b>159.245.000</b>	
1.01.02.2.01.29	Pengelolaan Dana BOS Sekolah Dasar	159.245.000	

**Plafon Anggaran Sementara Menurut Urusan Pemerintahan Daerah, Program, Kegiatan, dan Sub Kegiatan**

Urusan Pemerintahan Daerah dan program/kegiatan		Plafon Anggaran Sementara	Ket
1	2	3	4
<b>1.01.2.22.0.00.01.0115</b>	<b>SDN 022 BALIKPAPAN BARAT</b>	<b>221.593.000</b>	
<b>1.01.02</b>	<b>PROGRAM PENGELOLAAN PENDIDIKAN</b>	<b>221.593.000</b>	
<b>1.01.02.2.01</b>	<b>Pengelolaan Pendidikan Sekolah Dasar</b>	<b>221.593.000</b>	
1.01.02.2.01.29	Pengelolaan Dana BOS Sekolah Dasar	221.593.000	
<b>1.01.2.22.0.00.01.0116</b>	<b>SDN 001 BALIKPAPAN TIMUR</b>	<b>431.939.000</b>	
<b>1.01.02</b>	<b>PROGRAM PENGELOLAAN PENDIDIKAN</b>	<b>431.939.000</b>	
<b>1.01.02.2.01</b>	<b>Pengelolaan Pendidikan Sekolah Dasar</b>	<b>431.939.000</b>	
1.01.02.2.01.29	Pengelolaan Dana BOS Sekolah Dasar	431.939.000	
<b>1.01.2.22.0.00.01.0117</b>	<b>SDN 002 BALIKPAPAN TIMUR</b>	<b>627.883.000</b>	
<b>1.01.02</b>	<b>PROGRAM PENGELOLAAN PENDIDIKAN</b>	<b>627.883.000</b>	
<b>1.01.02.2.01</b>	<b>Pengelolaan Pendidikan Sekolah Dasar</b>	<b>627.883.000</b>	
1.01.02.2.01.29	Pengelolaan Dana BOS Sekolah Dasar	627.883.000	
<b>1.01.2.22.0.00.01.0118</b>	<b>SDN 003 BALIKPAPAN TIMUR</b>	<b>382.889.000</b>	
<b>1.01.02</b>	<b>PROGRAM PENGELOLAAN PENDIDIKAN</b>	<b>382.889.000</b>	
<b>1.01.02.2.01</b>	<b>Pengelolaan Pendidikan Sekolah Dasar</b>	<b>382.889.000</b>	
1.01.02.2.01.29	Pengelolaan Dana BOS Sekolah Dasar	382.889.000	
<b>1.01.2.22.0.00.01.0119</b>	<b>SDN 004 BALIKPAPAN TIMUR</b>	<b>196.794.000</b>	
<b>1.01.02</b>	<b>PROGRAM PENGELOLAAN PENDIDIKAN</b>	<b>196.794.000</b>	
<b>1.01.02.2.01</b>	<b>Pengelolaan Pendidikan Sekolah Dasar</b>	<b>196.794.000</b>	
1.01.02.2.01.29	Pengelolaan Dana BOS Sekolah Dasar	196.794.000	
<b>1.01.2.22.0.00.01.0120</b>	<b>SDN 005 BALIKPAPAN TIMUR</b>	<b>736.681.000</b>	
<b>1.01.02</b>	<b>PROGRAM PENGELOLAAN PENDIDIKAN</b>	<b>736.681.000</b>	

**Plafon Anggaran Sementara Menurut Urusan Pemerintahan Daerah, Program, Kegiatan, dan Sub Kegiatan**

Urusan Pemerintahan Daerah dan program/kegiatan		Plafon Anggaran Sementara	Ket
1	2	3	4
<b>1.01.02.2.01</b>	<b>Pengelolaan Pendidikan Sekolah Dasar</b>	<b>736.681.000</b>	
1.01.02.2.01.29	Pengelolaan Dana BOS Sekolah Dasar	736.681.000	
<b>1.01.2.22.0.00.01.0121</b>	<b>SDN 006 BALIKPAPAN TIMUR</b>	<b>607.335.000</b>	
<b>1.01.02</b>	<b>PROGRAM PENGELOLAAN PENDIDIKAN</b>	<b>607.335.000</b>	
<b>1.01.02.2.01</b>	<b>Pengelolaan Pendidikan Sekolah Dasar</b>	<b>607.335.000</b>	
1.01.02.2.01.29	Pengelolaan Dana BOS Sekolah Dasar	607.335.000	
<b>1.01.2.22.0.00.01.0122</b>	<b>SDN 007 BALIKPAPAN TIMUR</b>	<b>174.044.000</b>	
<b>1.01.02</b>	<b>PROGRAM PENGELOLAAN PENDIDIKAN</b>	<b>174.044.000</b>	
<b>1.01.02.2.01</b>	<b>Pengelolaan Pendidikan Sekolah Dasar</b>	<b>174.044.000</b>	
1.01.02.2.01.29	Pengelolaan Dana BOS Sekolah Dasar	174.044.000	
<b>1.01.2.22.0.00.01.0123</b>	<b>SDN 008 BALIKPAPAN TIMUR</b>	<b>168.194.000</b>	
<b>1.01.02</b>	<b>PROGRAM PENGELOLAAN PENDIDIKAN</b>	<b>168.194.000</b>	
<b>1.01.02.2.01</b>	<b>Pengelolaan Pendidikan Sekolah Dasar</b>	<b>168.194.000</b>	
1.01.02.2.01.29	Pengelolaan Dana BOS Sekolah Dasar	168.194.000	
<b>1.01.2.22.0.00.01.0124</b>	<b>SDN 009 BALIKPAPAN TIMUR</b>	<b>188.094.000</b>	
<b>1.01.02</b>	<b>PROGRAM PENGELOLAAN PENDIDIKAN</b>	<b>188.094.000</b>	
<b>1.01.02.2.01</b>	<b>Pengelolaan Pendidikan Sekolah Dasar</b>	<b>188.094.000</b>	
1.01.02.2.01.29	Pengelolaan Dana BOS Sekolah Dasar	188.094.000	
<b>1.01.2.22.0.00.01.0125</b>	<b>SDN 010 BALIKPAPAN TIMUR</b>	<b>300.392.000</b>	
<b>1.01.02</b>	<b>PROGRAM PENGELOLAAN PENDIDIKAN</b>	<b>300.392.000</b>	
<b>1.01.02.2.01</b>	<b>Pengelolaan Pendidikan Sekolah Dasar</b>	<b>300.392.000</b>	
1.01.02.2.01.29	Pengelolaan Dana BOS Sekolah Dasar	300.392.000	

**Plafon Anggaran Sementara Menurut Urusan Pemerintahan Daerah, Program, Kegiatan, dan Sub Kegiatan**

Urusan Pemerintahan Daerah dan program/kegiatan		Plafon Anggaran Sementara	Ket
1	2	3	4
<b>1.01.2.22.0.00.01.0126</b>	<b>SDN 011 BALIKPAPAN TIMUR</b>	<b>442.589.000</b>	
<b>1.01.02</b>	<b>PROGRAM PENGELOLAAN PENDIDIKAN</b>	<b>442.589.000</b>	
<b>1.01.02.2.01</b>	<b>Pengelolaan Pendidikan Sekolah Dasar</b>	<b>442.589.000</b>	
1.01.02.2.01.29	Pengelolaan Dana BOS Sekolah Dasar	442.589.000	
<b>1.01.2.22.0.00.01.0127</b>	<b>SDN 012 BALIKPAPAN TIMUR</b>	<b>777.482.000</b>	
<b>1.01.02</b>	<b>PROGRAM PENGELOLAAN PENDIDIKAN</b>	<b>777.482.000</b>	
<b>1.01.02.2.01</b>	<b>Pengelolaan Pendidikan Sekolah Dasar</b>	<b>777.482.000</b>	
1.01.02.2.01.29	Pengelolaan Dana BOS Sekolah Dasar	777.482.000	
<b>1.01.2.22.0.00.01.0128</b>	<b>SDN 013 BALIKPAPAN TIMUR</b>	<b>380.440.000</b>	
<b>1.01.02</b>	<b>PROGRAM PENGELOLAAN PENDIDIKAN</b>	<b>380.440.000</b>	
<b>1.01.02.2.01</b>	<b>Pengelolaan Pendidikan Sekolah Dasar</b>	<b>380.440.000</b>	
1.01.02.2.01.29	Pengelolaan Dana BOS Sekolah Dasar	380.440.000	
<b>1.01.2.22.0.00.01.0129</b>	<b>SDN 014 BALIKPAPAN TIMUR</b>	<b>112.596.000</b>	
<b>1.01.02</b>	<b>PROGRAM PENGELOLAAN PENDIDIKAN</b>	<b>112.596.000</b>	
<b>1.01.02.2.01</b>	<b>Pengelolaan Pendidikan Sekolah Dasar</b>	<b>112.596.000</b>	
1.01.02.2.01.29	Pengelolaan Dana BOS Sekolah Dasar	112.596.000	
<b>1.01.2.22.0.00.01.0130</b>	<b>SDN 015 BALIKPAPAN TIMUR</b>	<b>408.339.000</b>	
<b>1.01.02</b>	<b>PROGRAM PENGELOLAAN PENDIDIKAN</b>	<b>408.339.000</b>	
<b>1.01.02.2.01</b>	<b>Pengelolaan Pendidikan Sekolah Dasar</b>	<b>408.339.000</b>	
1.01.02.2.01.29	Pengelolaan Dana BOS Sekolah Dasar	408.339.000	
<b>1.01.2.22.0.00.01.0131</b>	<b>SDN 016 BALIKPAPAN TIMUR</b>	<b>144.895.000</b>	
<b>1.01.02</b>	<b>PROGRAM PENGELOLAAN PENDIDIKAN</b>	<b>144.895.000</b>	

**Plafon Anggaran Sementara Menurut Urusan Pemerintahan Daerah, Program, Kegiatan, dan Sub Kegiatan**

Urusan Pemerintahan Daerah dan program/kegiatan		Plafon Anggaran Sementara	Ket
1	2	3	4
<b>1.01.02.2.01</b>	<b>Pengelolaan Pendidikan Sekolah Dasar</b>	<b>144.895.000</b>	
1.01.02.2.01.29	Pengelolaan Dana BOS Sekolah Dasar	144.895.000	
<b>1.01.2.22.0.00.01.0132</b>	<b>SDN 017 BALIKPAPAN TIMUR</b>	<b>324.290.000</b>	
<b>1.01.02</b>	<b>PROGRAM PENGELOLAAN PENDIDIKAN</b>	<b>324.290.000</b>	
<b>1.01.02.2.01</b>	<b>Pengelolaan Pendidikan Sekolah Dasar</b>	<b>324.290.000</b>	
1.01.02.2.01.29	Pengelolaan Dana BOS Sekolah Dasar	324.290.000	
<b>1.01.2.22.0.00.01.0133</b>	<b>SDN 018 BALIKPAPAN TIMUR</b>	<b>170.195.000</b>	
<b>1.01.02</b>	<b>PROGRAM PENGELOLAAN PENDIDIKAN</b>	<b>170.195.000</b>	
<b>1.01.02.2.01</b>	<b>Pengelolaan Pendidikan Sekolah Dasar</b>	<b>170.195.000</b>	
1.01.02.2.01.29	Pengelolaan Dana BOS Sekolah Dasar	170.195.000	
<b>1.01.2.22.0.00.01.0134</b>	<b>SDN 019 BALIKPAPAN TIMUR</b>	<b>483.686.000</b>	
<b>1.01.02</b>	<b>PROGRAM PENGELOLAAN PENDIDIKAN</b>	<b>483.686.000</b>	
<b>1.01.02.2.01</b>	<b>Pengelolaan Pendidikan Sekolah Dasar</b>	<b>483.686.000</b>	
1.01.02.2.01.29	Pengelolaan Dana BOS Sekolah Dasar	483.686.000	
<b>1.01.2.22.0.00.01.0135</b>	<b>SDN 020 BALIKPAPAN TIMUR</b>	<b>387.539.000</b>	
<b>1.01.02</b>	<b>PROGRAM PENGELOLAAN PENDIDIKAN</b>	<b>387.539.000</b>	
<b>1.01.02.2.01</b>	<b>Pengelolaan Pendidikan Sekolah Dasar</b>	<b>387.539.000</b>	
1.01.02.2.01.29	Pengelolaan Dana BOS Sekolah Dasar	387.539.000	
<b>1.01.2.22.0.00.01.0136</b>	<b>SDN 021 BALIKPAPAN TIMUR</b>	<b>481.286.000</b>	
<b>1.01.02</b>	<b>PROGRAM PENGELOLAAN PENDIDIKAN</b>	<b>481.286.000</b>	
<b>1.01.02.2.01</b>	<b>Pengelolaan Pendidikan Sekolah Dasar</b>	<b>481.286.000</b>	
1.01.02.2.01.29	Pengelolaan Dana BOS Sekolah Dasar	481.286.000	

**Plafon Anggaran Sementara Menurut Urusan Pemerintahan Daerah, Program, Kegiatan, dan Sub Kegiatan**

Urusan Pemerintahan Daerah dan program/kegiatan		Plafon Anggaran Sementara	Ket
1	2	3	4
<b>1.01.2.22.0.00.01.0137</b>	<b>SMPN 1 BALIKPAPAN</b>	<b>1.363.818.000</b>	
<b>1.01.02</b>	<b>PROGRAM PENGELOLAAN PENDIDIKAN</b>	<b>1.363.818.000</b>	
<b>1.01.02.2.02</b>	<b>Pengelolaan Pendidikan Sekolah Menengah Pertama</b>	<b>1.363.818.000</b>	
1.01.02.2.02.42	Pengelolaan Dana BOS Sekolah Menengah Pertama	1.363.818.000	
<b>1.01.2.22.0.00.01.0138</b>	<b>SMPN 2 BALIKPAPAN</b>	<b>808.131.000</b>	
<b>1.01.02</b>	<b>PROGRAM PENGELOLAAN PENDIDIKAN</b>	<b>808.131.000</b>	
<b>1.01.02.2.02</b>	<b>Pengelolaan Pendidikan Sekolah Menengah Pertama</b>	<b>808.131.000</b>	
1.01.02.2.02.42	Pengelolaan Dana BOS Sekolah Menengah Pertama	808.131.000	
<b>1.01.2.22.0.00.01.0139</b>	<b>SMPN 3 BALIKPAPAN</b>	<b>1.432.065.000</b>	
<b>1.01.02</b>	<b>PROGRAM PENGELOLAAN PENDIDIKAN</b>	<b>1.432.065.000</b>	
<b>1.01.02.2.02</b>	<b>Pengelolaan Pendidikan Sekolah Menengah Pertama</b>	<b>1.432.065.000</b>	
1.01.02.2.02.42	Pengelolaan Dana BOS Sekolah Menengah Pertama	1.432.065.000	
<b>1.01.2.22.0.00.01.0140</b>	<b>SMPN 4 BALIKPAPAN</b>	<b>1.553.463.000</b>	
<b>1.01.02</b>	<b>PROGRAM PENGELOLAAN PENDIDIKAN</b>	<b>1.553.463.000</b>	
<b>1.01.02.2.02</b>	<b>Pengelolaan Pendidikan Sekolah Menengah Pertama</b>	<b>1.553.463.000</b>	
1.01.02.2.02.42	Pengelolaan Dana BOS Sekolah Menengah Pertama	1.553.463.000	
<b>1.01.2.22.0.00.01.0141</b>	<b>SMPN 5 BALIKPAPAN</b>	<b>1.082.325.000</b>	
<b>1.01.02</b>	<b>PROGRAM PENGELOLAAN PENDIDIKAN</b>	<b>1.082.325.000</b>	
<b>1.01.02.2.02</b>	<b>Pengelolaan Pendidikan Sekolah Menengah Pertama</b>	<b>1.082.325.000</b>	
1.01.02.2.02.42	Pengelolaan Dana BOS Sekolah Menengah Pertama	1.082.325.000	
<b>1.01.2.22.0.00.01.0142</b>	<b>SMPN 6 BALIKPAPAN</b>	<b>1.074.325.000</b>	
<b>1.01.02</b>	<b>PROGRAM PENGELOLAAN PENDIDIKAN</b>	<b>1.074.325.000</b>	

**Plafon Anggaran Sementara Menurut Urusan Pemerintahan Daerah, Program, Kegiatan, dan Sub Kegiatan**

Usuran Pemerintahan Daerah dan program/kegiatan		Plafon Anggaran Sementara	Ket
1	2	3	4
<b>1.01.02.2.02</b>	<b>Pengelolaan Pendidikan Sekolah Menengah Pertama</b>	<b>1.074.325.000</b>	
1.01.02.2.02.42	Pengelolaan Dana BOS Sekolah Menengah Pertama	1.074.325.000	
<b>1.01.2.22.0.00.01.0143</b>	<b>SMPN 7 BALIKPAPAN</b>	<b>1.342.266.000</b>	
<b>1.01.02</b>	<b>PROGRAM PENGELOLAAN PENDIDIKAN</b>	<b>1.342.266.000</b>	
<b>1.01.02.2.02</b>	<b>Pengelolaan Pendidikan Sekolah Menengah Pertama</b>	<b>1.342.266.000</b>	
1.01.02.2.02.42	Pengelolaan Dana BOS Sekolah Menengah Pertama	1.342.266.000	
<b>1.01.2.22.0.00.01.0144</b>	<b>SMPN 8 BALIKPAPAN</b>	<b>1.217.262.000</b>	
<b>1.01.02</b>	<b>PROGRAM PENGELOLAAN PENDIDIKAN</b>	<b>1.217.262.000</b>	
<b>1.01.02.2.02</b>	<b>Pengelolaan Pendidikan Sekolah Menengah Pertama</b>	<b>1.217.262.000</b>	
1.01.02.2.02.42	Pengelolaan Dana BOS Sekolah Menengah Pertama	1.217.262.000	
<b>1.01.2.22.0.00.01.0145</b>	<b>SMPN 9 BALIKPAPAN</b>	<b>1.105.824.000</b>	
<b>1.01.02</b>	<b>PROGRAM PENGELOLAAN PENDIDIKAN</b>	<b>1.105.824.000</b>	
<b>1.01.02.2.02</b>	<b>Pengelolaan Pendidikan Sekolah Menengah Pertama</b>	<b>1.105.824.000</b>	
1.01.02.2.02.42	Pengelolaan Dana BOS Sekolah Menengah Pertama	1.105.824.000	
<b>1.01.2.22.0.00.01.0146</b>	<b>SMPN 10 BALIKPAPAN</b>	<b>1.262.570.000</b>	
<b>1.01.02</b>	<b>PROGRAM PENGELOLAAN PENDIDIKAN</b>	<b>1.262.570.000</b>	
<b>1.01.02.2.02</b>	<b>Pengelolaan Pendidikan Sekolah Menengah Pertama</b>	<b>1.262.570.000</b>	
1.01.02.2.02.42	Pengelolaan Dana BOS Sekolah Menengah Pertama	1.262.570.000	
<b>1.01.2.22.0.00.01.0147</b>	<b>SMPN 11 BALIKPAPAN</b>	<b>1.281.720.000</b>	
<b>1.01.02</b>	<b>PROGRAM PENGELOLAAN PENDIDIKAN</b>	<b>1.281.720.000</b>	
<b>1.01.02.2.02</b>	<b>Pengelolaan Pendidikan Sekolah Menengah Pertama</b>	<b>1.281.720.000</b>	
1.01.02.2.02.42	Pengelolaan Dana BOS Sekolah Menengah Pertama	1.281.720.000	



**Plafon Anggaran Sementara Menurut Urusan Pemerintahan Daerah, Program, Kegiatan, dan Sub Kegiatan**

Urusan Pemerintahan Daerah dan program/kegiatan		Plafon Anggaran Sementara	Ket
1	2	3	4
<b>1.01.2.22.0.00.01.0148</b>	<b>SMPN 12 BALIKPAPAN</b>	<b>999.576.000</b>	
<b>1.01.02</b>	<b>PROGRAM PENGELOLAAN PENDIDIKAN</b>	<b>999.576.000</b>	
<b>1.01.02.2.02</b>	<b>Pengelolaan Pendidikan Sekolah Menengah Pertama</b>	<b>999.576.000</b>	
1.01.02.2.02.42	Pengelolaan Dana BOS Sekolah Menengah Pertama	999.576.000	
<b>1.01.2.22.0.00.01.0149</b>	<b>SMPN 13 BALIKPAPAN</b>	<b>737.082.000</b>	
<b>1.01.02</b>	<b>PROGRAM PENGELOLAAN PENDIDIKAN</b>	<b>737.082.000</b>	
<b>1.01.02.2.02</b>	<b>Pengelolaan Pendidikan Sekolah Menengah Pertama</b>	<b>737.082.000</b>	
1.01.02.2.02.42	Pengelolaan Dana BOS Sekolah Menengah Pertama	737.082.000	
<b>1.01.2.22.0.00.01.0150</b>	<b>SMPN 14 BALIKPAPAN</b>	<b>1.188.771.000</b>	
<b>1.01.02</b>	<b>PROGRAM PENGELOLAAN PENDIDIKAN</b>	<b>1.188.771.000</b>	
<b>1.01.02.2.02</b>	<b>Pengelolaan Pendidikan Sekolah Menengah Pertama</b>	<b>1.188.771.000</b>	
1.01.02.2.02.42	Pengelolaan Dana BOS Sekolah Menengah Pertama	1.188.771.000	
<b>1.01.2.22.0.00.01.0151</b>	<b>SMPN 15 BALIKPAPAN</b>	<b>893.628.000</b>	
<b>1.01.02</b>	<b>PROGRAM PENGELOLAAN PENDIDIKAN</b>	<b>893.628.000</b>	
<b>1.01.02.2.02</b>	<b>Pengelolaan Pendidikan Sekolah Menengah Pertama</b>	<b>893.628.000</b>	
1.01.02.2.02.42	Pengelolaan Dana BOS Sekolah Menengah Pertama	893.628.000	
<b>1.01.2.22.0.00.01.0152</b>	<b>SMPN 16 BALIKPAPAN</b>	<b>488.937.000</b>	
<b>1.01.02</b>	<b>PROGRAM PENGELOLAAN PENDIDIKAN</b>	<b>488.937.000</b>	
<b>1.01.02.2.02</b>	<b>Pengelolaan Pendidikan Sekolah Menengah Pertama</b>	<b>488.937.000</b>	
1.01.02.2.02.42	Pengelolaan Dana BOS Sekolah Menengah Pertama	488.937.000	
<b>1.01.2.22.0.00.01.0153</b>	<b>SMPN 17 BALIKPAPAN</b>	<b>872.327.000</b>	
<b>1.01.02</b>	<b>PROGRAM PENGELOLAAN PENDIDIKAN</b>	<b>872.327.000</b>	

**Plafon Anggaran Sementara Menurut Urusan Pemerintahan Daerah, Program, Kegiatan, dan Sub Kegiatan**

Urusan Pemerintahan Daerah dan program/kegiatan		Plafon Anggaran Sementara	Ket
1	2	3	4
<b>1.01.02.2.02</b>	<b>Pengelolaan Pendidikan Sekolah Menengah Pertama</b>	<b>872.327.000</b>	
1.01.02.2.02.42	Pengelolaan Dana BOS Sekolah Menengah Pertama	872.327.000	
<b>1.01.2.22.0.00.01.0154</b>	<b>SMPN 18 BALIKPAPAN</b>	<b>1.114.374.000</b>	
<b>1.01.02</b>	<b>PROGRAM PENGELOLAAN PENDIDIKAN</b>	<b>1.114.374.000</b>	
<b>1.01.02.2.02</b>	<b>Pengelolaan Pendidikan Sekolah Menengah Pertama</b>	<b>1.114.374.000</b>	
1.01.02.2.02.42	Pengelolaan Dana BOS Sekolah Menengah Pertama	1.114.374.000	
<b>1.01.2.22.0.00.01.0155</b>	<b>SMPN 19 BALIKPAPAN</b>	<b>719.382.000</b>	
<b>1.01.02</b>	<b>PROGRAM PENGELOLAAN PENDIDIKAN</b>	<b>719.382.000</b>	
<b>1.01.02.2.02</b>	<b>Pengelolaan Pendidikan Sekolah Menengah Pertama</b>	<b>719.382.000</b>	
1.01.02.2.02.42	Pengelolaan Dana BOS Sekolah Menengah Pertama	719.382.000	
<b>1.01.2.22.0.00.01.0156</b>	<b>SMPN 20 BALIKPAPAN</b>	<b>584.835.000</b>	
<b>1.01.02</b>	<b>PROGRAM PENGELOLAAN PENDIDIKAN</b>	<b>584.835.000</b>	
<b>1.01.02.2.02</b>	<b>Pengelolaan Pendidikan Sekolah Menengah Pertama</b>	<b>584.835.000</b>	
1.01.02.2.02.42	Pengelolaan Dana BOS Sekolah Menengah Pertama	584.835.000	
<b>1.01.2.22.0.00.01.0157</b>	<b>SMPN 21 BALIKPAPAN</b>	<b>224.295.000</b>	
<b>1.01.02</b>	<b>PROGRAM PENGELOLAAN PENDIDIKAN</b>	<b>224.295.000</b>	
<b>1.01.02.2.02</b>	<b>Pengelolaan Pendidikan Sekolah Menengah Pertama</b>	<b>224.295.000</b>	
1.01.02.2.02.42	Pengelolaan Dana BOS Sekolah Menengah Pertama	224.295.000	
<b>1.01.2.22.0.00.01.0158</b>	<b>SMPN 22 BALIKPAPAN</b>	<b>1.138.872.000</b>	
<b>1.01.02</b>	<b>PROGRAM PENGELOLAAN PENDIDIKAN</b>	<b>1.138.872.000</b>	
<b>1.01.02.2.02</b>	<b>Pengelolaan Pendidikan Sekolah Menengah Pertama</b>	<b>1.138.872.000</b>	
1.01.02.2.02.42	Pengelolaan Dana BOS Sekolah Menengah Pertama	1.138.872.000	

**Plafon Anggaran Sementara Menurut Urusan Pemerintahan Daerah, Program, Kegiatan, dan Sub Kegiatan**

Urusan Pemerintahan Daerah dan program/kegiatan		Plafon Anggaran Sementara	Ket
1	2	3	4
<b>1.01.2.22.0.00.01.0159</b>	<b>SMPN 23 BALIKPAPAN</b>	<b>750.333.000</b>	
<b>1.01.02</b>	<b>PROGRAM PENGELOLAAN PENDIDIKAN</b>	<b>750.333.000</b>	
<b>1.01.02.2.02</b>	<b>Pengelolaan Pendidikan Sekolah Menengah Pertama</b>	<b>750.333.000</b>	
1.01.02.2.02.42	Pengelolaan Dana BOS Sekolah Menengah Pertama	750.333.000	
<b>1.01.2.22.0.00.01.0160</b>	<b>SKB KECAMATAN BALIKPAPAN UTARA</b>	<b>897.076.000</b>	
<b>1.01.02</b>	<b>PROGRAM PENGELOLAAN PENDIDIKAN</b>	<b>897.076.000</b>	
<b>1.01.02.2.04</b>	<b>Pengelolaan Pendidikan Nonformal/Kesetaraan</b>	<b>897.076.000</b>	
1.01.02.2.04.17	Pengelolaan Dana BOP Sekolah Nonformal/Kesetaraan	897.076.000	
<b>1.01.2.22.0.00.01.0161</b>	<b>SKB KECAMATAN BALIKPAPAN TENGAH</b>	<b>981.408.000</b>	
<b>1.01.02</b>	<b>PROGRAM PENGELOLAAN PENDIDIKAN</b>	<b>981.408.000</b>	
<b>1.01.02.2.04</b>	<b>Pengelolaan Pendidikan Nonformal/Kesetaraan</b>	<b>981.408.000</b>	
1.01.02.2.04.17	Pengelolaan Dana BOP Sekolah Nonformal/Kesetaraan	981.408.000	
<b>1.01.2.22.0.00.01.0162</b>	<b>SKB KECAMATAN BALIKPAPAN TIMUR</b>	<b>993.284.000</b>	
<b>1.01.02</b>	<b>PROGRAM PENGELOLAAN PENDIDIKAN</b>	<b>993.284.000</b>	
<b>1.01.02.2.04</b>	<b>Pengelolaan Pendidikan Nonformal/Kesetaraan</b>	<b>993.284.000</b>	
1.01.02.2.04.17	Pengelolaan Dana BOP Sekolah Nonformal/Kesetaraan	993.284.000	
<b>1.01.2.22.0.00.01.0163</b>	<b>SKB KECAMATAN BALIKPAPAN SELATAN</b>	<b>1.180.222.000</b>	
<b>1.01.02</b>	<b>PROGRAM PENGELOLAAN PENDIDIKAN</b>	<b>1.180.222.000</b>	
<b>1.01.02.2.04</b>	<b>Pengelolaan Pendidikan Nonformal/Kesetaraan</b>	<b>1.180.222.000</b>	
1.01.02.2.04.17	Pengelolaan Dana BOP Sekolah Nonformal/Kesetaraan	1.180.222.000	
<b>1.01.2.22.0.00.01.0164</b>	<b>SKB KECAMATAN BALIKPAPAN BARAT</b>	<b>613.994.000</b>	
<b>1.01.02</b>	<b>PROGRAM PENGELOLAAN PENDIDIKAN</b>	<b>613.994.000</b>	

**Plafon Anggaran Sementara Menurut Urusan Pemerintahan Daerah, Program, Kegiatan, dan Sub Kegiatan**

Urusan Pemerintahan Daerah dan program/kegiatan		Plafon Anggaran Sementara	Ket
1	2	3	4
<b>1.01.02.2.04</b>	<b>Pengelolaan Pendidikan Nonformal/Kesetaraan</b>	<b>613.994.000</b>	
1.01.02.2.04.17	Pengelolaan Dana BOP Sekolah Nonformal/Kesetaraan	613.994.000	
<b>1.01.2.22.0.00.01.0165</b>	<b>TK NEGERI PEMBINA BALIKPAPAN</b>	<b>233.672.000</b>	
<b>1.01.02</b>	<b>PROGRAM PENGELOLAAN PENDIDIKAN</b>	<b>233.672.000</b>	
<b>1.01.02.2.03</b>	<b>Pengelolaan Pendidikan Anak Usia Dini (PAUD)</b>	<b>233.672.000</b>	
1.01.02.2.03.18	Pengelolaan Dana BOP PAUD	233.672.000	
<b>1.01.2.22.0.00.01.0166</b>	<b>SDN 034 BALIKPAPAN UTARA</b>	<b>82.000.000</b>	
<b>1.01.02</b>	<b>PROGRAM PENGELOLAAN PENDIDIKAN</b>	<b>82.000.000</b>	
<b>1.01.02.2.01</b>	<b>Pengelolaan Pendidikan Sekolah Dasar</b>	<b>82.000.000</b>	
1.01.02.2.01.29	Pengelolaan Dana BOS Sekolah Dasar	82.000.000	
<b>1.01.2.22.0.00.01.0168</b>	<b>SMPN 24 BALIKPAPAN</b>	<b>48.000.000</b>	
<b>1.01.02</b>	<b>PROGRAM PENGELOLAAN PENDIDIKAN</b>	<b>48.000.000</b>	
<b>1.01.02.2.02</b>	<b>Pengelolaan Pendidikan Sekolah Menengah Pertama</b>	<b>48.000.000</b>	
1.01.02.2.02.42	Pengelolaan Dana BOS Sekolah Menengah Pertama	48.000.000	
<b>1.01.2.22.0.00.01.0169</b>	<b>SMPN 25 BALIKPAPAN</b>	<b>36.000.000</b>	
<b>1.01.02</b>	<b>PROGRAM PENGELOLAAN PENDIDIKAN</b>	<b>36.000.000</b>	
<b>1.01.02.2.02</b>	<b>Pengelolaan Pendidikan Sekolah Menengah Pertama</b>	<b>36.000.000</b>	
1.01.02.2.02.43	Peningkatan Kapasitas Pengelolaan Dana BOS Sekolah Menengah Pertama	36.000.000	
<b>1.02</b>	<b>URUSAN PEMERINTAHAN BIDANG KESEHATAN</b>	<b>412.699.992.000</b>	
<b>1.02.0.00.0.00.01.0000</b>	<b>DINAS KESEHATAN</b>	<b>286.300.000.000</b>	
<b>1.02.0.00.0.00.01.0000</b>	<b>DINAS KESEHATAN</b>	<b>259.772.416.464</b>	
<b>1.02.01</b>	<b>PROGRAM PENUNJANG URUSAN PEMERINTAHAN DAERAH KABUPATEN/KOTA</b>	<b>82.700.918.000</b>	

**Plafon Anggaran Sementara Menurut Urusan Pemerintahan Daerah, Program, Kegiatan, dan Sub Kegiatan**

Urusan Pemerintahan Daerah dan program/kegiatan		Plafon Anggaran Sementara	Ket
1	2	3	4
<b>1.02.01.2.02</b>	<b>Administrasi Keuangan Perangkat Daerah</b>	<b>73.000.000.000</b>	
1.02.01.2.02.01	Penyediaan Gaji dan Tunjangan ASN	73.000.000.000	
<b>1.02.01.2.05</b>	<b>Administrasi Kepegawaian Perangkat Daerah</b>	<b>300.000.000</b>	
1.02.01.2.05.02	Pengadaan Pakaian Dinas beserta Atribut Kelengkapannya	300.000.000	
<b>1.02.01.2.06</b>	<b>Administrasi Umum Perangkat Daerah</b>	<b>1.750.000.000</b>	
1.02.01.2.06.01	Penyediaan Komponen Instalasi Listrik/Penerangan Bangunan Kantor	5.000.000	
1.02.01.2.06.02	Penyediaan Peralatan dan Perlengkapan Kantor	270.000.000	
1.02.01.2.06.03	Penyediaan Peralatan Rumah Tangga	25.000.000	
1.02.01.2.06.04	Penyediaan Bahan Logistik Kantor	350.000.000	
1.02.01.2.06.05	Penyediaan Barang Cetak dan Penggandaan	280.000.000	
1.02.01.2.06.06	Penyediaan Bahan Bacaan dan Peraturan Perundang-undangan	30.000.000	
1.02.01.2.06.08	Fasilitasi Kunjungan Tamu	30.000.000	
1.02.01.2.06.09	Penyelenggaraan Rapat Koordinasi dan Konsultasi SKPD	750.000.000	
1.02.01.2.06.10	Penatausahaan Arsip Dinamis pada SKPD	10.000.000	
<b>1.02.01.2.07</b>	<b>Pengadaan Barang Milik Daerah Penunjang Urusan Pemerintah Daerah</b>	<b>2.195.000.000</b>	
1.02.01.2.07.01	Pengadaan Kendaraan Perorangan Dinas atau Kendaraan Dinas Jabatan	575.000.000	
1.02.01.2.07.02	Pengadaan Kendaraan Dinas Operasional atau Lapangan	700.000.000	
1.02.01.2.07.10	Pengadaan Sarana dan Prasarana Gedung Kantor atau Bangunan Lainnya	670.000.000	
1.02.01.2.07.11	Pengadaan Sarana dan Prasarana Pendukung Gedung Kantor atau Bangunan Lainnya	250.000.000	
<b>1.02.01.2.08</b>	<b>Penyediaan Jasa Penunjang Urusan Pemerintahan Daerah</b>	<b>1.980.918.000</b>	
1.02.01.2.08.02	Penyediaan Jasa Komunikasi, Sumber Daya Air dan Listrik	750.000.000	
1.02.01.2.08.04	Penyediaan Jasa Pelayanan Umum Kantor	1.230.918.000	

**Plafon Anggaran Sementara Menurut Urusan Pemerintahan Daerah, Program, Kegiatan, dan Sub Kegiatan**

Urusan Pemerintahan Daerah dan program/kegiatan		Plafon Anggaran Sementara	Ket
1	2	3	4
<b>1.02.01.2.09</b>	<b>Pemeliharaan Barang Milik Daerah Penunjang Urusan Pemerintahan Daerah</b>	<b>3.475.000.000</b>	
1.02.01.2.09.01	Penyediaan Jasa Pemeliharaan, Biaya Pemeliharaan, dan Pajak Kendaraan Perorangan Dinas atau Kendaraan Dinas Jabatan	75.000.000	
1.02.01.2.09.02	Penyediaan Jasa Pemeliharaan, Biaya Pemeliharaan, Pajak dan Perizinan Kendaraan Dinas Operasional atau Lapangan	2.500.000.000	
1.02.01.2.09.06	Pemeliharaan Peralatan dan Mesin Lainnya	150.000.000	
1.02.01.2.09.09	Pemeliharaan/Rehabilitasi Gedung Kantor dan Bangunan Lainnya	200.000.000	
1.02.01.2.09.10	Pemeliharaan/Rehabilitasi Sarana dan Prasarana Gedung Kantor atau Bangunan Lainnya	500.000.000	
1.02.01.2.09.11	Pemeliharaan/Rehabilitasi Sarana dan Prasarana Pendukung Gedung Kantor atau Bangunan Lainnya	50.000.000	
<b>1.02.02</b>	<b>PROGRAM PEMENUHAN UPAYA KESEHATAN PERORANGAN DAN UPAYA KESEHATAN MASYARAKAT</b>	<b>170.729.503.464</b>	
<b>1.02.02.2.01</b>	<b>Penyediaan Fasilitas Pelayanan Kesehatan untuk UKM dan UKP Kewenangan Daerah Kabupaten/Kota</b>	<b>87.333.451.314</b>	
1.02.02.2.01.01	Pembangunan Rumah Sakit beserta Sarana dan Prasarana Pendukungnya	50.000.000.000	
1.02.02.2.01.02	Pembangunan Puskesmas	10.700.000.000	
1.02.02.2.01.09	Rehabilitasi dan Pemeliharaan Puskesmas	1.000.000.000	
1.02.02.2.01.10	Rehabilitasi dan Pemeliharaan Fasilitas Kesehatan Lainnya	1.350.000.000	
1.02.02.2.01.11	Rehabilitasi dan Pemeliharaan Rumah Dinas Tenaga Kesehatan	1.380.000.000	
1.02.02.2.01.12	Pengadaan Sarana Fasilitas Pelayanan Kesehatan	1.700.000.000	
1.02.02.2.01.13	Pengadaan Prasarana dan Pendukung Fasilitas Pelayanan Kesehatan	1.000.000.000	
1.02.02.2.01.14	Pengadaan Alat Kesehatan/Alat Penunjang Medik Fasilitas Pelayanan Kesehatan	8.525.000.000	
1.02.02.2.01.15	Pengadaan dan Pemeliharaan Alat Kalibrasi	275.000.000	
1.02.02.2.01.16	Pengadaan Obat, Vaksin	3.700.000.000	
1.02.02.2.01.17	Pengadaan Bahan Habis Pakai	6.278.451.314	
1.02.02.2.01.18	Pemeliharaan Sarana Fasilitas Pelayanan Kesehatan	225.000.000	
1.02.02.2.01.19	Pemeliharaan Prasarana dan Pendukung Fasilitas Pelayanan Kesehatan	575.000.000	

**Plafon Anggaran Sementara Menurut Urusan Pemerintahan Daerah, Program, Kegiatan, dan Sub Kegiatan**

Urusan Pemerintahan Daerah dan program/kegiatan		Plafon Anggaran Sementara	Ket
1	2	3	4
1.02.02.2.01.20	Pemeliharaan Rutin dan Berkala Alat Kesehatan/Alat Penunjang Medik Fasilitas Pelayanan Kesehatan	625.000.000	
<b>1.02.02.2.02</b>	<b>Penyediaan Layanan Kesehatan untuk UKM dan UKP Rujukan Tingkat Daerah Kabupaten/Kota</b>	<b>81.863.552.150</b>	
1.02.02.2.02.01	Pengelolaan Pelayanan Kesehatan Ibu Hamil	350.000.000	
1.02.02.2.02.02	Pengelolaan Pelayanan Kesehatan Ibu Bersalin	260.000.000	
1.02.02.2.02.03	Pengelolaan Pelayanan Kesehatan Bayi Baru Lahir	265.308.000	
1.02.02.2.02.04	Pengelolaan Pelayanan Kesehatan Balita	360.000.000	
1.02.02.2.02.05	Pengelolaan Pelayanan Kesehatan pada Usia Pendidikan Dasar	500.000.000	
1.02.02.2.02.06	Pengelolaan Pelayanan Kesehatan pada Usia Produktif	310.000.000	
1.02.02.2.02.07	Pengelolaan Pelayanan Kesehatan pada Usia Lanjut	359.999.950	
1.02.02.2.02.08	Pengelolaan Pelayanan Kesehatan Penderita Hipertensi	155.000.000	
1.02.02.2.02.09	Pengelolaan Pelayanan Kesehatan Penderita Diabetes Melitus	155.000.000	
1.02.02.2.02.10	Pengelolaan Pelayanan Kesehatan Orang dengan Gangguan Jiwa Berat	130.000.000	
1.02.02.2.02.11	Pengelolaan Pelayanan Kesehatan Orang Terduga Tuberkulosis	500.000.000	
1.02.02.2.02.12	Pengelolaan Pelayanan Kesehatan Orang dengan Risiko Terinfeksi HIV	360.000.000	
1.02.02.2.02.13	Pengelolaan Pelayanan Kesehatan bagi Penduduk pada Kondisi Kejadian Luar Biasa (KLB)	560.000.000	
1.02.02.2.02.14	Pengelolaan Pelayanan Kesehatan bagi Penduduk Terdampak Krisis Kesehatan Akibat Bencana dan/atau Berpotensi Bencana	155.000.100	
1.02.02.2.02.15	Pengelolaan Pelayanan Kesehatan Gizi Masyarakat	750.000.000	
1.02.02.2.02.16	Pengelolaan Pelayanan Kesehatan Kerja dan Olahraga	255.000.000	
1.02.02.2.02.17	Pengelolaan Pelayanan Kesehatan Lingkungan	550.000.000	
1.02.02.2.02.18	Pengelolaan Pelayanan Promosi Kesehatan	1.000.000.000	
1.02.02.2.02.19	Pengelolaan Pelayanan Kesehatan Tradisional, Akupunktur, Asuhan Mandiri, dan Tradisional Lainnya	75.000.000	
1.02.02.2.02.20	Pengelolaan Surveilans Kesehatan	329.999.850	

**Plafon Anggaran Sementara Menurut Urusan Pemerintahan Daerah, Program, Kegiatan, dan Sub Kegiatan**

<b>Urusan Pemerintahan Daerah dan program/kegiatan</b>		<b>Plafon Anggaran Sementara</b>	<b>Ket</b>
<b>1</b>	<b>2</b>	<b>3</b>	<b>4</b>
1.02.02.2.02.21	Pengelolaan Pelayanan Kesehatan Orang dengan Masalah Kesehatan Jiwa (ODMK)	150.000.000	
1.02.02.2.02.22	Pengelolaan Pelayanan Kesehatan Jiwa dan NAPZA	125.000.000	
1.02.02.2.02.23	Pengelolaan Upaya Kesehatan Khusus	1.584.822.400	
1.02.02.2.02.24	Pengelolaan Upaya Pengurangan Risiko Krisis Kesehatan dan Pasca Krisis Kesehatan	76.999.850	
1.02.02.2.02.25	Pelayanan Kesehatan Penyakit Menular dan Tidak Menular	1.500.000.000	
1.02.02.2.02.26	Pengelolaan Jaminan Kesehatan Masyarakat	66.000.000.000	
1.02.02.2.02.29	Penyelenggaraan Kabupaten/Kota Sehat	448.222.000	
1.02.02.2.02.34	Operasional Pelayanan Fasilitas Kesehatan Lainnya	1.873.200.000	
1.02.02.2.02.35	Pelaksanaan Akreditasi Fasilitas Kesehatan di Kabupaten/Kota	1.425.000.000	
1.02.02.2.02.38	Penyediaan dan Pengelolaan Sistem Penanganan Gawat Darurat Terpadu (SPGDT)	1.100.000.000	
1.02.02.2.02.43	Pengelolaan Kawasan tanpa rokok	200.000.000	
<b>1.02.02.2.03</b>	<b>Penyelenggaraan Sistem Informasi Kesehatan Secara Terintegrasi</b>	<b>1.035.000.000</b>	
1.02.02.2.03.01	Pengelolaan Data dan Informasi Kesehatan	350.000.000	
1.02.02.2.03.02	Pengelolaan Sistem Informasi Kesehatan	435.000.000	
1.02.02.2.03.03	Pengadaan Alat/Perangkat Sistem Informasi Kesehatan dan Jaringan Internet	250.000.000	
<b>1.02.02.2.04</b>	<b>Penerbitan Izin Rumah Sakit Kelas C, D dan Fasilitas Pelayanan Kesehatan Tingkat Daerah Kabupaten/Kota</b>	<b>497.500.000</b>	
1.02.02.2.04.01	Pengendalian dan Pengawasan serta Tindak Lanjut Pengawasan Perizinan Rumah Sakit Kelas C, D dan Fasilitas Pelayanan Kesehatan Lainnya	75.000.000	
1.02.02.2.04.02	Peningkatan Tata Kelola Rumah Sakit dan Fasilitas Pelayanan Kesehatan Tingkat Daerah Kabupaten/Kota	50.000.000	
1.02.02.2.04.03	Peningkatan Mutu Pelayanan Fasilitas Kesehatan	300.000.000	
1.02.02.2.04.04	Penyiapan Perumusan dan Pelaksanaan Pelayanan Kesehatan Rujukan	72.500.000	
<b>1.02.03</b>	<b>PROGRAM PENINGKATAN KAPASITAS SUMBER DAYA MANUSIA KESEHATAN</b>	<b>1.131.995.000</b>	



**Plafon Anggaran Sementara Menurut Urusan Pemerintahan Daerah, Program, Kegiatan, dan Sub Kegiatan**

Urusan Pemerintahan Daerah dan program/kegiatan		Plafon Anggaran Sementara	Ket
1	2	3	4
<b>1.02.03.2.01</b>	<b>Pemberian Izin Praktik Tenaga Kesehatan di Wilayah Kabupaten/Kota</b>	<b>300.000.000</b>	
1.02.03.2.01.01	Pengendalian Perizinan Praktik Tenaga Kesehatan	80.000.000	
1.02.03.2.01.02	Pembinaan dan Pengawasan Tenaga Kesehatan serta Tindak Lanjut Perizinan Praktik Tenaga Kesehatan	220.000.000	
<b>1.02.03.2.02</b>	<b>Perencanaan Kebutuhan dan Pendayagunaan Sumber Daya Manusia Kesehatan untuk UKP dan UKM di Wilayah Kabupaten/Kota</b>	<b>171.995.000</b>	
1.02.03.2.02.01	Perencanaan dan Distribusi serta Pemerataan Sumber Daya Manusia Kesehatan	70.000.000	
1.02.03.2.02.02	Pemenuhan Kebutuhan Sumber Daya Manusia Kesehatan Sesuai Standar	14.995.000	
1.02.03.2.02.03	Pembinaan dan Pengawasan Sumber Daya Manusia Kesehatan	87.000.000	
<b>1.02.03.2.03</b>	<b>Pengembangan Mutu dan Peningkatan Kompetensi Teknis Sumber Daya Manusia Kesehatan Tingkat Daerah Kabupaten/Kota</b>	<b>660.000.000</b>	
1.02.03.2.03.01	Pengembangan Mutu dan Peningkatan Kompetensi Teknis Sumber Daya Manusia Kesehatan Tingkat Daerah Kabupaten/Kota	660.000.000	
<b>1.02.04</b>	<b>PROGRAM SEDIAAN FARMASI, ALAT KESEHATAN DAN MAKANAN MINUMAN</b>	<b>960.000.000</b>	
<b>1.02.04.2.01</b>	<b>Pemberian Izin Apotek, Toko Obat, Toko Alat Kesehatan dan Optikal, Usaha Mikro Obat Tradisional (UMOT)</b>	<b>450.000.000</b>	
1.02.04.2.01.01	Pengendalian dan Pengawasan serta Tindak Lanjut Pengawasan Perizinan Apotek, Toko Obat, Toko Alat Kesehatan, dan Optikal, Usaha Mikro Obat Tradisional (UMOT)	150.000.000	
1.02.04.2.01.02	Penyediaan dan Pengelolaan Data Perizinan dan Tindak Lanjut Pengawasan Izin Apotek, Toko Obat, Toko Alat Kesehatan, dan Optikal, Usaha Mikro Obat Tradisional (UMOT)	150.000.000	
1.02.04.2.01.03	Fasilitasi Pemenuhan Komitmen Izin Apotek, Toko Obat, Toko Alat Kesehatan, dan Optikal, Usaha Mikro Obat Tradisional (UMOT)	150.000.000	
<b>1.02.04.2.03</b>	<b>Penerbitan Sertifikat Produksi Pangan Industri Rumah Tangga dan Nomor P-IRT sebagai Izin Produksi, untuk Produk Makanan Minuman Tertentu yang Dapat Diproduksi oleh Industri Rumah Tangga</b>	<b>250.000.000</b>	
1.02.04.2.03.01	Pengendalian dan Pengawasan serta Tindak Lanjut Pengawasan Sertifikat Produksi Pangan Industri Rumah Tangga dan Nomor P-IRT sebagai Izin Produksi, untuk Produk Makanan Minuman Tertentu yang Dapat Diproduksi oleh Industri Rumah Tangga	250.000.000	
<b>1.02.04.2.04</b>	<b>Penerbitan Sertifikat Laik Higiene Sanitasi Tempat Pengelolaan Makanan (TPM) antara lain Jasa Boga, Rumah Makan/Restoran dan Depot Air Minum (DAM)</b>	<b>100.000.000</b>	

**Plafon Anggaran Sementara Menurut Urusan Pemerintahan Daerah, Program, Kegiatan, dan Sub Kegiatan**

Urusan Pemerintahan Daerah dan program/kegiatan		Plafon Anggaran Sementara	Ket
1	2	3	4
1.02.04.2.04.01	Pengendalian dan Pengawasan serta Tindak Lanjut Pengawasan Penerbitan Sertifikat Laik Higiene Sanitasi Tempat Pengelolaan Makanan (TPM) antara lain Jasa Boga, Rumah Makan/Restoran dan Depot Air Minum (DAM)	100.000.000	
<b>1.02.04.2.05</b>	<b>Penerbitan Stiker Pembinaan pada Makanan Jajanan dan Sentra Makanan Jajanan</b>	<b>50.000.000</b>	
1.02.04.2.05.01	Pengendalian dan Pengawasan serta Tindak Lanjut Penerbitan Stiker Pembinaan pada Makanan Jajanan dan Sentra Makanan Jajanan	50.000.000	
<b>1.02.04.2.06</b>	<b>Pemeriksaan dan Tindak Lanjut Hasil Pemeriksaan Post Market pada Produksi dan Produk Makanan Minuman Industri Rumah Tangga</b>	<b>110.000.000</b>	
1.02.04.2.06.01	Pemeriksaan Post Market pada Produk Makanan-Minuman Industri Rumah Tangga yang Beredar dan Pengawasan serta Tindak Lanjut Pengawasan	110.000.000	
<b>1.02.05</b>	<b>PROGRAM PEMBERDAYAAN MASYARAKAT BIDANG KESEHATAN</b>	<b>4.250.000.000</b>	
<b>1.02.05.2.01</b>	<b>Advokasi, Pemberdayaan, Kemitraan, Peningkatan Peran serta Masyarakat dan Lintas Sektor Tingkat Daerah Kabupaten/Kota</b>	<b>3.000.000.000</b>	
1.02.05.2.01.01	Peningkatan Upaya Promosi Kesehatan, Advokasi, Kemitraan dan Pemberdayaan Masyarakat	3.000.000.000	
<b>1.02.05.2.02</b>	<b>Pelaksanaan Sehat dalam rangka Promotif Preventif Tingkat Daerah Kabupaten/Kota</b>	<b>1.000.000.000</b>	
1.02.05.2.02.01	Penyelenggaraan Promosi Kesehatan dan Gerakan Hidup Bersih dan Sehat	1.000.000.000	
<b>1.02.05.2.03</b>	<b>Pengembangan dan Pelaksanaan Upaya Kesehatan Bersumber Daya Masyarakat (UKBM) Tingkat Daerah Kabupaten/Kota</b>	<b>250.000.000</b>	
1.02.05.2.03.01	Bimbingan Teknis dan Supervisi Pengembangan dan Pelaksanaan Upaya Kesehatan Bersumber Daya Masyarakat (UKBM)	250.000.000	
<b>1.02.0.00.0.00.01.0001</b>	<b>UPTD PUSKESMAS MANGGAR</b>	<b>450.000.000</b>	
<b>1.02.02</b>	<b>PROGRAM PEMENUHAN UPAYA KESEHATAN PERORANGAN DAN UPAYA KESEHATAN MASYARAKAT</b>	<b>450.000.000</b>	
<b>1.02.02.2.02</b>	<b>Penyediaan Layanan Kesehatan untuk UKM dan UKP Rujukan Tingkat Daerah Kabupaten/Kota</b>	<b>450.000.000</b>	
1.02.02.2.02.33	Operasional Pelayanan Puskesmas	450.000.000	
<b>1.02.0.00.0.00.01.0002</b>	<b>UPTD PUSKESMAS TERITIP</b>	<b>475.000.000</b>	
<b>1.02.02</b>	<b>PROGRAM PEMENUHAN UPAYA KESEHATAN PERORANGAN DAN UPAYA KESEHATAN MASYARAKAT</b>	<b>475.000.000</b>	

**Plafon Anggaran Sementara Menurut Urusan Pemerintahan Daerah, Program, Kegiatan, dan Sub Kegiatan**

Urusan Pemerintahan Daerah dan program/kegiatan		Plafon Anggaran Sementara	Ket
1	2	3	4
<b>1.02.02.2.02</b>	<b>Penyediaan Layanan Kesehatan untuk UKM dan UKP Rujukan Tingkat Daerah Kabupaten/Kota</b>	<b>475.000.000</b>	
1.02.02.2.02.33	Operasional Pelayanan Puskesmas	475.000.000	
<b>1.02.0.00.0.00.01.0003</b>	<b>UPTD PUSKESMAS LAMARU</b>	<b>550.000.000</b>	
<b>1.02.02</b>	<b>PROGRAM PEMENUHAN UPAYA KESEHATAN PERORANGAN DAN UPAYA KESEHATAN MASYARAKAT</b>	<b>550.000.000</b>	
<b>1.02.02.2.02</b>	<b>Penyediaan Layanan Kesehatan untuk UKM dan UKP Rujukan Tingkat Daerah Kabupaten/Kota</b>	<b>550.000.000</b>	
1.02.02.2.02.33	Operasional Pelayanan Puskesmas	550.000.000	
<b>1.02.0.00.0.00.01.0004</b>	<b>UPTD PUSKESMAS MANGGAR BARU</b>	<b>2.150.000.000</b>	
<b>1.02.02</b>	<b>PROGRAM PEMENUHAN UPAYA KESEHATAN PERORANGAN DAN UPAYA KESEHATAN MASYARAKAT</b>	<b>2.150.000.000</b>	
<b>1.02.02.2.02</b>	<b>Penyediaan Layanan Kesehatan untuk UKM dan UKP Rujukan Tingkat Daerah Kabupaten/Kota</b>	<b>2.150.000.000</b>	
1.02.02.2.02.33	Operasional Pelayanan Puskesmas	2.150.000.000	
<b>1.02.0.00.0.00.01.0005</b>	<b>UPTD PUSKESMAS SEPINGGAN BARU</b>	<b>2.250.000.000</b>	
<b>1.02.02</b>	<b>PROGRAM PEMENUHAN UPAYA KESEHATAN PERORANGAN DAN UPAYA KESEHATAN MASYARAKAT</b>	<b>2.250.000.000</b>	
<b>1.02.02.2.02</b>	<b>Penyediaan Layanan Kesehatan untuk UKM dan UKP Rujukan Tingkat Daerah Kabupaten/Kota</b>	<b>2.250.000.000</b>	
1.02.02.2.02.33	Operasional Pelayanan Puskesmas	2.250.000.000	
<b>1.02.0.00.0.00.01.0006</b>	<b>UPTD PUSKESMAS GUNUNG BAHAGIA</b>	<b>525.000.000</b>	
<b>1.02.02</b>	<b>PROGRAM PEMENUHAN UPAYA KESEHATAN PERORANGAN DAN UPAYA KESEHATAN MASYARAKAT</b>	<b>525.000.000</b>	
<b>1.02.02.2.02</b>	<b>Penyediaan Layanan Kesehatan untuk UKM dan UKP Rujukan Tingkat Daerah Kabupaten/Kota</b>	<b>525.000.000</b>	
1.02.02.2.02.33	Operasional Pelayanan Puskesmas	525.000.000	
<b>1.02.0.00.0.00.01.0007</b>	<b>UPTD PUSKESMAS DAMAI</b>	<b>500.000.000</b>	
<b>1.02.02</b>	<b>PROGRAM PEMENUHAN UPAYA KESEHATAN PERORANGAN DAN UPAYA KESEHATAN MASYARAKAT</b>	<b>500.000.000</b>	
<b>1.02.02.2.02</b>	<b>Penyediaan Layanan Kesehatan untuk UKM dan UKP Rujukan Tingkat Daerah Kabupaten/Kota</b>	<b>500.000.000</b>	
1.02.02.2.02.33	Operasional Pelayanan Puskesmas	500.000.000	

**Plafon Anggaran Sementara Menurut Urusan Pemerintahan Daerah, Program, Kegiatan, dan Sub Kegiatan**

Urusan Pemerintahan Daerah dan program/kegiatan		Plafon Anggaran Sementara	Ket
1	2	3	4
<b>1.02.0.00.0.00.01.0008</b>	<b>UPTD PUSKESMAS KLANDASAN ILIR</b>	<b>2.150.000.000</b>	
<b>1.02.02</b>	<b>PROGRAM PEMENUHAN UPAYA KESEHATAN PERORANGAN DAN UPAYA KESEHATAN MASYARAKAT</b>	<b>2.150.000.000</b>	
<b>1.02.02.2.02</b>	<b>Penyediaan Layanan Kesehatan untuk UKM dan UKP Rujukan Tingkat Daerah Kabupaten/Kota</b>	<b>2.150.000.000</b>	
1.02.02.2.02.33	Operasional Pelayanan Puskesmas	2.150.000.000	
<b>1.02.0.00.0.00.01.0009</b>	<b>UPTD PUSKESMAS PRAPATAN</b>	<b>435.000.000</b>	
<b>1.02.02</b>	<b>PROGRAM PEMENUHAN UPAYA KESEHATAN PERORANGAN DAN UPAYA KESEHATAN MASYARAKAT</b>	<b>435.000.000</b>	
<b>1.02.02.2.02</b>	<b>Penyediaan Layanan Kesehatan untuk UKM dan UKP Rujukan Tingkat Daerah Kabupaten/Kota</b>	<b>435.000.000</b>	
1.02.02.2.02.33	Operasional Pelayanan Puskesmas	435.000.000	
<b>1.02.0.00.0.00.01.0010</b>	<b>UPTD PUSKESMAS TELAGASARI</b>	<b>474.999.850</b>	
<b>1.02.02</b>	<b>PROGRAM PEMENUHAN UPAYA KESEHATAN PERORANGAN DAN UPAYA KESEHATAN MASYARAKAT</b>	<b>474.999.850</b>	
<b>1.02.02.2.02</b>	<b>Penyediaan Layanan Kesehatan untuk UKM dan UKP Rujukan Tingkat Daerah Kabupaten/Kota</b>	<b>474.999.850</b>	
1.02.02.2.02.33	Operasional Pelayanan Puskesmas	474.999.850	
<b>1.02.0.00.0.00.01.0011</b>	<b>UPTD PUSKESMAS GUNUNG SARI ILIR</b>	<b>425.000.000</b>	
<b>1.02.02</b>	<b>PROGRAM PEMENUHAN UPAYA KESEHATAN PERORANGAN DAN UPAYA KESEHATAN MASYARAKAT</b>	<b>425.000.000</b>	
<b>1.02.02.2.02</b>	<b>Penyediaan Layanan Kesehatan untuk UKM dan UKP Rujukan Tingkat Daerah Kabupaten/Kota</b>	<b>425.000.000</b>	
1.02.02.2.02.33	Operasional Pelayanan Puskesmas	425.000.000	
<b>1.02.0.00.0.00.01.0012</b>	<b>UPTD PUSKESMAS GUNUNG SARI ULU</b>	<b>400.000.000</b>	
<b>1.02.02</b>	<b>PROGRAM PEMENUHAN UPAYA KESEHATAN PERORANGAN DAN UPAYA KESEHATAN MASYARAKAT</b>	<b>400.000.000</b>	
<b>1.02.02.2.02</b>	<b>Penyediaan Layanan Kesehatan untuk UKM dan UKP Rujukan Tingkat Daerah Kabupaten/Kota</b>	<b>400.000.000</b>	
1.02.02.2.02.33	Operasional Pelayanan Puskesmas	400.000.000	
<b>1.02.0.00.0.00.01.0013</b>	<b>UPTD PUSKESMAS MEKARSARI</b>	<b>2.000.000.000</b>	
<b>1.02.02</b>	<b>PROGRAM PEMENUHAN UPAYA KESEHATAN PERORANGAN DAN UPAYA KESEHATAN MASYARAKAT</b>	<b>2.000.000.000</b>	

**Plafon Anggaran Sementara Menurut Urusan Pemerintahan Daerah, Program, Kegiatan, dan Sub Kegiatan**

Urusan Pemerintahan Daerah dan program/kegiatan		Plafon Anggaran Sementara	Ket
1	2	3	4
<b>1.02.02.2.02</b>	<b>Penyediaan Layanan Kesehatan untuk UKM dan UKP Rujukan Tingkat Daerah Kabupaten/Kota</b>	<b>2.000.000.000</b>	
1.02.02.2.02.33	Operasional Pelayanan Puskesmas	2.000.000.000	
<b>1.02.0.00.0.00.01.0014</b>	<b>UPTD PUSKESMAS KARANG JATI</b>	<b>650.000.000</b>	
<b>1.02.02</b>	<b>PROGRAM PEMENUHAN UPAYA KESEHATAN PERORANGAN DAN UPAYA KESEHATAN MASYARAKAT</b>	<b>650.000.000</b>	
<b>1.02.02.2.02</b>	<b>Penyediaan Layanan Kesehatan untuk UKM dan UKP Rujukan Tingkat Daerah Kabupaten/Kota</b>	<b>650.000.000</b>	
1.02.02.2.02.33	Operasional Pelayanan Puskesmas	650.000.000	
<b>1.02.0.00.0.00.01.0015</b>	<b>UPTD PUSKESMAS KARANG REJO</b>	<b>425.000.000</b>	
<b>1.02.02</b>	<b>PROGRAM PEMENUHAN UPAYA KESEHATAN PERORANGAN DAN UPAYA KESEHATAN MASYARAKAT</b>	<b>425.000.000</b>	
<b>1.02.02.2.02</b>	<b>Penyediaan Layanan Kesehatan untuk UKM dan UKP Rujukan Tingkat Daerah Kabupaten/Kota</b>	<b>425.000.000</b>	
1.02.02.2.02.33	Operasional Pelayanan Puskesmas	425.000.000	
<b>1.02.0.00.0.00.01.0016</b>	<b>UPTD PUSKESMAS SUMBER REJO</b>	<b>400.000.000</b>	
<b>1.02.02</b>	<b>PROGRAM PEMENUHAN UPAYA KESEHATAN PERORANGAN DAN UPAYA KESEHATAN MASYARAKAT</b>	<b>400.000.000</b>	
<b>1.02.02.2.02</b>	<b>Penyediaan Layanan Kesehatan untuk UKM dan UKP Rujukan Tingkat Daerah Kabupaten/Kota</b>	<b>400.000.000</b>	
1.02.02.2.02.33	Operasional Pelayanan Puskesmas	400.000.000	
<b>1.02.0.00.0.00.01.0017</b>	<b>UPTD PUSKESMAS MUARA RPAK</b>	<b>453.664.500</b>	
<b>1.02.02</b>	<b>PROGRAM PEMENUHAN UPAYA KESEHATAN PERORANGAN DAN UPAYA KESEHATAN MASYARAKAT</b>	<b>453.664.500</b>	
<b>1.02.02.2.02</b>	<b>Penyediaan Layanan Kesehatan untuk UKM dan UKP Rujukan Tingkat Daerah Kabupaten/Kota</b>	<b>453.664.500</b>	
1.02.02.2.02.33	Operasional Pelayanan Puskesmas	453.664.500	
<b>1.02.0.00.0.00.01.0018</b>	<b>UPTD PUSKESMAS GUNUNG SAMARINDA</b>	<b>525.000.000</b>	
<b>1.02.02</b>	<b>PROGRAM PEMENUHAN UPAYA KESEHATAN PERORANGAN DAN UPAYA KESEHATAN MASYARAKAT</b>	<b>525.000.000</b>	
<b>1.02.02.2.02</b>	<b>Penyediaan Layanan Kesehatan untuk UKM dan UKP Rujukan Tingkat Daerah Kabupaten/Kota</b>	<b>525.000.000</b>	
1.02.02.2.02.33	Operasional Pelayanan Puskesmas	525.000.000	

**Plafon Anggaran Sementara Menurut Urusan Pemerintahan Daerah, Program, Kegiatan, dan Sub Kegiatan**

Urusan Pemerintahan Daerah dan program/kegiatan		Plafon Anggaran Sementara	Ket
1	2	3	4
1.02.0.00.0.00.01.0019	<b>UPTD PUSKESMAS BATU AMPAR</b>	<b>425.000.000</b>	
1.02.02	<b>PROGRAM PEMENUHAN UPAYA KESEHATAN PERORANGAN DAN UPAYA KESEHATAN MASYARAKAT</b>	<b>425.000.000</b>	
1.02.02.2.02	<b>Penyediaan Layanan Kesehatan untuk UKM dan UKP Rujukan Tingkat Daerah Kabupaten/Kota</b>	<b>425.000.000</b>	
1.02.02.2.02.33	Operasional Pelayanan Puskesmas	425.000.000	
1.02.0.00.0.00.01.0020	<b>UPTD PUSKESMAS GRAHA INDAH</b>	<b>500.019.200</b>	
1.02.02	<b>PROGRAM PEMENUHAN UPAYA KESEHATAN PERORANGAN DAN UPAYA KESEHATAN MASYARAKAT</b>	<b>500.019.200</b>	
1.02.02.2.02	<b>Penyediaan Layanan Kesehatan untuk UKM dan UKP Rujukan Tingkat Daerah Kabupaten/Kota</b>	<b>500.019.200</b>	
1.02.02.2.02.33	Operasional Pelayanan Puskesmas	500.019.200	
1.02.0.00.0.00.01.0021	<b>UPTD PUSKESMAS KARANG JOANG</b>	<b>2.150.000.000</b>	
1.02.02	<b>PROGRAM PEMENUHAN UPAYA KESEHATAN PERORANGAN DAN UPAYA KESEHATAN MASYARAKAT</b>	<b>2.150.000.000</b>	
1.02.02.2.02	<b>Penyediaan Layanan Kesehatan untuk UKM dan UKP Rujukan Tingkat Daerah Kabupaten/Kota</b>	<b>2.150.000.000</b>	
1.02.02.2.02.33	Operasional Pelayanan Puskesmas	2.150.000.000	
1.02.0.00.0.00.01.0022	<b>UPTD PUSKESMAS KARIANGAU</b>	<b>1.950.000.000</b>	
1.02.02	<b>PROGRAM PEMENUHAN UPAYA KESEHATAN PERORANGAN DAN UPAYA KESEHATAN MASYARAKAT</b>	<b>1.950.000.000</b>	
1.02.02.2.02	<b>Penyediaan Layanan Kesehatan untuk UKM dan UKP Rujukan Tingkat Daerah Kabupaten/Kota</b>	<b>1.950.000.000</b>	
1.02.02.2.02.33	Operasional Pelayanan Puskesmas	1.950.000.000	
1.02.0.00.0.00.01.0023	<b>UPTD PUSKESMAS MARGO MULYO</b>	<b>550.000.000</b>	
1.02.02	<b>PROGRAM PEMENUHAN UPAYA KESEHATAN PERORANGAN DAN UPAYA KESEHATAN MASYARAKAT</b>	<b>550.000.000</b>	
1.02.02.2.02	<b>Penyediaan Layanan Kesehatan untuk UKM dan UKP Rujukan Tingkat Daerah Kabupaten/Kota</b>	<b>550.000.000</b>	
1.02.02.2.02.33	Operasional Pelayanan Puskesmas	550.000.000	
1.02.0.00.0.00.01.0024	<b>UPTD PUSKESMAS BARU ILIR</b>	<b>430.000.000</b>	
1.02.02	<b>PROGRAM PEMENUHAN UPAYA KESEHATAN PERORANGAN DAN UPAYA KESEHATAN MASYARAKAT</b>	<b>430.000.000</b>	

**Plafon Anggaran Sementara Menurut Urusan Pemerintahan Daerah, Program, Kegiatan, dan Sub Kegiatan**

Urusan Pemerintahan Daerah dan program/kegiatan		Plafon Anggaran Sementara	Ket
1	2	3	4
<b>1.02.02.2.02</b>	<b>Penyediaan Layanan Kesehatan untuk UKM dan UKP Rujukan Tingkat Daerah Kabupaten/Kota</b>	<b>430.000.000</b>	
1.02.02.2.02.33	Operasional Pelayanan Puskesmas	430.000.000	
<b>1.02.0.00.0.00.01.0025</b>	<b>UPTD PUSKESMAS BARU TENGAH</b>	<b>449.999.986</b>	
<b>1.02.02</b>	<b>PROGRAM PEMENUHAN UPAYA KESEHATAN PERORANGAN DAN UPAYA KESEHATAN MASYARAKAT</b>	<b>449.999.986</b>	
<b>1.02.02.2.02</b>	<b>Penyediaan Layanan Kesehatan untuk UKM dan UKP Rujukan Tingkat Daerah Kabupaten/Kota</b>	<b>449.999.986</b>	
1.02.02.2.02.33	Operasional Pelayanan Puskesmas	449.999.986	
<b>1.02.0.00.0.00.01.0026</b>	<b>UPTD PUSKESMAS BARU ULU</b>	<b>2.003.900.000</b>	
<b>1.02.02</b>	<b>PROGRAM PEMENUHAN UPAYA KESEHATAN PERORANGAN DAN UPAYA KESEHATAN MASYARAKAT</b>	<b>2.003.900.000</b>	
<b>1.02.02.2.02</b>	<b>Penyediaan Layanan Kesehatan untuk UKM dan UKP Rujukan Tingkat Daerah Kabupaten/Kota</b>	<b>2.003.900.000</b>	
1.02.02.2.02.33	Operasional Pelayanan Puskesmas	2.003.900.000	
<b>1.02.0.00.0.00.01.0027</b>	<b>UPTD PUSKESMAS MARGASARI</b>	<b>400.000.000</b>	
<b>1.02.02</b>	<b>PROGRAM PEMENUHAN UPAYA KESEHATAN PERORANGAN DAN UPAYA KESEHATAN MASYARAKAT</b>	<b>400.000.000</b>	
<b>1.02.02.2.02</b>	<b>Penyediaan Layanan Kesehatan untuk UKM dan UKP Rujukan Tingkat Daerah Kabupaten/Kota</b>	<b>400.000.000</b>	
1.02.02.2.02.33	Operasional Pelayanan Puskesmas	400.000.000	
<b>1.02.0.00.0.00.01.0028</b>	<b>UPTD LABORATORIUM KESEHATAN DAERAH</b>	<b>1.900.000.000</b>	
<b>1.02.02</b>	<b>PROGRAM PEMENUHAN UPAYA KESEHATAN PERORANGAN DAN UPAYA KESEHATAN MASYARAKAT</b>	<b>1.900.000.000</b>	
<b>1.02.02.2.02</b>	<b>Penyediaan Layanan Kesehatan untuk UKM dan UKP Rujukan Tingkat Daerah Kabupaten/Kota</b>	<b>1.900.000.000</b>	
1.02.02.2.02.34	Operasional Pelayanan Fasilitas Kesehatan Lainnya	1.900.000.000	
<b>1.02.0.00.0.00.01.0029</b>	<b>UPTD INSTALASI FARMASI DAN PERBEKALAN KESEHATAN</b>	<b>530.000.000</b>	
<b>1.02.02</b>	<b>PROGRAM PEMENUHAN UPAYA KESEHATAN PERORANGAN DAN UPAYA KESEHATAN MASYARAKAT</b>	<b>530.000.000</b>	
<b>1.02.02.2.02</b>	<b>Penyediaan Layanan Kesehatan untuk UKM dan UKP Rujukan Tingkat Daerah Kabupaten/Kota</b>	<b>530.000.000</b>	
1.02.02.2.02.34	Operasional Pelayanan Fasilitas Kesehatan Lainnya	530.000.000	

**Plafon Anggaran Sementara Menurut Urusan Pemerintahan Daerah, Program, Kegiatan, dan Sub Kegiatan**

Urusan Pemerintahan Daerah dan program/kegiatan		Plafon Anggaran Sementara	Ket
1	2	3	4
1.02.1.02.1.02.01.0000	RUMAH SAKIT IBU DAN ANAK SAYANG IBU	23.400.000.000	
1.02.1.02.1.02.01.0000	RUMAH SAKIT IBU DAN ANAK SAYANG IBU	23.400.000.000	
1.02.01	PROGRAM PENUNJANG URUSAN PEMERINTAHAN DAERAH KABUPATEN/KOTA	20.500.000.000	
1.02.01.2.02	Administrasi Keuangan Perangkat Daerah	10.000.000.000	
1.02.01.2.02.01	Penyediaan Gaji dan Tunjangan ASN	10.000.000.000	
1.02.01.2.10	Peningkatan Pelayanan BLUD	10.500.000.000	
1.02.01.2.10.01	Pelayanan dan Penunjang Pelayanan BLUD	10.500.000.000	
1.02.02	PROGRAM PEMENUHAN UPAYA KESEHATAN PERORANGAN DAN UPAYA KESEHATAN MASYARAKAT	2.900.000.000	
1.02.02.2.02	Penyediaan Layanan Kesehatan untuk UKM dan UKP Rujukan Tingkat Daerah Kabupaten/Kota	2.900.000.000	
1.02.02.2.02.32	Operasional Pelayanan Rumah Sakit	2.900.000.000	
1.02.1.02.1.02.02.0000	RUMAH SAKIT UMUM DAERAH KOTA BALIKPAPAN	102.999.992.000	
1.02.1.02.1.02.02.0000	RUMAH SAKIT UMUM DAERAH KOTA BALIKPAPAN	102.999.992.000	
1.02.01	PROGRAM PENUNJANG URUSAN PEMERINTAHAN DAERAH KABUPATEN/KOTA	90.500.000.000	
1.02.01.2.02	Administrasi Keuangan Perangkat Daerah	15.500.000.000	
1.02.01.2.02.01	Penyediaan Gaji dan Tunjangan ASN	15.500.000.000	
1.02.01.2.10	Peningkatan Pelayanan BLUD	75.000.000.000	
1.02.01.2.10.01	Pelayanan dan Penunjang Pelayanan BLUD	75.000.000.000	
1.02.02	PROGRAM PEMENUHAN UPAYA KESEHATAN PERORANGAN DAN UPAYA KESEHATAN MASYARAKAT	12.499.992.000	
1.02.02.2.02	Penyediaan Layanan Kesehatan untuk UKM dan UKP Rujukan Tingkat Daerah Kabupaten/Kota	12.499.992.000	
1.02.02.2.02.32	Operasional Pelayanan Rumah Sakit	12.499.992.000	
1.03	URUSAN PEMERINTAHAN BIDANG PEKERJAAN UMUM DAN PENATAAN RUANG	459.268.263.502	
1.03.0.00.0.00.01.0000	DINAS PEKERJAAN UMUM	442.668.993.102	



**Plafon Anggaran Sementara Menurut Urusan Pemerintahan Daerah, Program, Kegiatan, dan Sub Kegiatan**

Urusan Pemerintahan Daerah dan program/kegiatan		Plafon Anggaran Sementara	Ket
1	2	3	4
<b>1.03.0.00.0.00.01.0000</b>	<b>DINAS PEKERJAAN UMUM</b>	<b>422.282.543.102</b>	
<b>1.03.01</b>	<b>PROGRAM PENUNJANG URUSAN PEMERINTAHAN DAERAH KABUPATEN/KOTA</b>	<b>19.313.284.100</b>	
<b>1.03.01.2.02</b>	<b>Administrasi Keuangan Perangkat Daerah</b>	<b>10.066.665.600</b>	
1.03.01.2.02.01	Penyediaan Gaji dan Tunjangan ASN	10.066.665.600	
<b>1.03.01.2.05</b>	<b>Administrasi Kepegawaian Perangkat Daerah</b>	<b>194.000.000</b>	
1.03.01.2.05.02	Pengadaan Pakaian Dinas beserta Atribut Kelengkapannya	50.000.000	
1.03.01.2.05.11	Bimbingan Teknis Implementasi Peraturan Perundang-Undangan	144.000.000	
<b>1.03.01.2.06</b>	<b>Administrasi Umum Perangkat Daerah</b>	<b>2.499.968.000</b>	
1.03.01.2.06.01	Penyediaan Komponen Instalasi Listrik/Penerangan Bangunan Kantor	24.999.500	
1.03.01.2.06.02	Penyediaan Peralatan dan Perlengkapan Kantor	860.500.000	
1.03.01.2.06.04	Penyediaan Bahan Logistik Kantor	721.617.500	
1.03.01.2.06.05	Penyediaan Barang Cetak dan Penggandaan	127.851.000	
1.03.01.2.06.08	Fasilitasi Kunjungan Tamu	15.000.000	
1.03.01.2.06.09	Penyelenggaraan Rapat Koordinasi dan Konsultasi SKPD	750.000.000	
<b>1.03.01.2.07</b>	<b>Pengadaan Barang Milik Daerah Penunjang Urusan Pemerintah Daerah</b>	<b>2.695.500.000</b>	
1.03.01.2.07.03	Pengadaan Alat Besar	876.936.000	
1.03.01.2.07.06	Pengadaan Peralatan dan Mesin Lainnya	1.818.564.000	
<b>1.03.01.2.08</b>	<b>Penyediaan Jasa Penunjang Urusan Pemerintahan Daerah</b>	<b>2.142.150.500</b>	
1.03.01.2.08.02	Penyediaan Jasa Komunikasi, Sumber Daya Air dan Listrik	364.880.500	
1.03.01.2.08.04	Penyediaan Jasa Pelayanan Umum Kantor	1.777.270.000	
<b>1.03.01.2.09</b>	<b>Pemeliharaan Barang Milik Daerah Penunjang Urusan Pemerintahan Daerah</b>	<b>1.715.000.000</b>	
1.03.01.2.09.01	Penyediaan Jasa Pemeliharaan, Biaya Pemeliharaan, dan Pajak Kendaraan Perorangan Dinas atau Kendaraan Dinas Jabatan	200.000.000	

**Plafon Anggaran Sementara Menurut Urusan Pemerintahan Daerah, Program, Kegiatan, dan Sub Kegiatan**

<b>Urusan Pemerintahan Daerah dan program/kegiatan</b>		<b>Plafon Anggaran Sementara</b>	<b>Ket</b>
<b>1</b>	<b>2</b>	<b>3</b>	<b>4</b>
1.03.01.2.09.02	Penyediaan Jasa Pemeliharaan, Biaya Pemeliharaan, Pajak dan Perizinan Kendaraan Dinas Operasional atau Lapangan	510.000.000	
1.03.01.2.09.03	Penyediaan Jasa Pemeliharaan, Biaya Pemeliharaan dan Perizinan Alat Besar	380.000.000	
1.03.01.2.09.06	Pemeliharaan Peralatan dan Mesin Lainnya	325.000.000	
1.03.01.2.09.09	Pemeliharaan/Rehabilitasi Gedung Kantor dan Bangunan Lainnya	200.000.000	
1.03.01.2.09.10	Pemeliharaan/Rehabilitasi Sarana dan Prasarana Gedung Kantor atau Bangunan Lainnya	100.000.000	
<b>1.03.02</b>	<b>PROGRAM PENGELOLAAN SUMBER DAYA AIR (SDA)</b>	<b>12.000.000.000</b>	
<b>1.03.02.2.01</b>	<b>Pengelolaan SDA dan Bangunan Pengaman Pantai pada Wilayah Sungai (WS) dalam 1 (Satu) Daerah Kabupaten/Kota</b>	<b>12.000.000.000</b>	
1.03.02.2.01.01	Penyusunan Rencana Teknis dan Dokumen Lingkungan Hidup untuk Konstruksi Bendungan, Embung, dan Bangunan Penampung Air Lainnya	1.000.000.000	
1.03.02.2.01.14	Pembangunan Polder/Kolam Retensi	5.000.000.000	
1.03.02.2.01.46	Normalisasi/Restorasi Sungai	6.000.000.000	
<b>1.03.03</b>	<b>PROGRAM PENGELOLAAN DAN PENGEMBANGAN SISTEM PENYEDIAAN AIR MINUM</b>	<b>14.836.375.000</b>	
<b>1.03.03.2.01</b>	<b>Pengelolaan dan Pengembangan Sistem Penyediaan Air Minum (SPAM) di Daerah Kabupaten/Kota</b>	<b>14.836.375.000</b>	
1.03.03.2.01.01	Penyusunan Rencana, Kebijakan, Strategi dan Teknis SPAM	346.875.000	
1.03.03.2.01.02	Supervisi Pembangunan/Peningkatan/ Perluasan/Perbaikan SPAM	595.750.000	
1.03.03.2.01.07	Perluasan SPAM Jaringan Perpipaan di Kawasan Perkotaan	13.893.750.000	
<b>1.03.04</b>	<b>PROGRAM PENGEMBANGAN SISTEM DAN PENGELOLAAN PERSAMPAHAN REGIONAL</b>	<b>3.273.875.000</b>	
<b>1.03.04.2.01</b>	<b>Pengembangan Sistem dan Pengelolaan Persampahan di Daerah Kabupaten/Kota</b>	<b>3.273.875.000</b>	
1.03.04.2.01.01	Penyusunan Rencana, Kebijakan, Strategi, dan Teknis Sistem Pengelolaan Persampahan TPA/TPST/SPA/TPS-3R/TPS Kewenangan Kabupaten/Kota	493.750.000	
1.03.04.2.01.02	Supervisi Pembangunan/Rehabilitasi/ Peningkatan TPA/TPST/SPA/TPS-3R/TPS Kewenangan Kabupaten/Kota	96.875.000	
1.03.04.2.01.05	Peningkatan TPA/TPST/SPA/TPS-3R/TPS	2.683.250.000	
<b>1.03.05</b>	<b>PROGRAM PENGELOLAAN DAN PENGEMBANGAN SISTEM AIR LIMBAH</b>	<b>2.931.115.002</b>	

**Plafon Anggaran Sementara Menurut Urusan Pemerintahan Daerah, Program, Kegiatan, dan Sub Kegiatan**

Urusan Pemerintahan Daerah dan program/kegiatan		Plafon Anggaran Sementara	Ket
1	2	3	4
<b>1.03.05.2.01</b>	<b>Pengelolaan dan Pengembangan Sistem Air Limbah Domestik dalam Daerah Kabupaten/Kota</b>	<b>2.931.115.002</b>	
1.03.05.2.01.01	Penyusunan Rencana, Kebijakan, Strategi dan Teknis Sistem Pengelolaan Air Limbah Domestik dalam Daerah Kabupaten/Kota	1.223.750.000	
1.03.05.2.01.05	Rehabilitasi/Peningkatan/Perluasan Sistem Pengelolaan Air Limbah Domestik Terpusat Skala Permukiman	396.875.000	
1.03.05.2.01.06	Pembangunan/Penyediaan Sub Sistem Pengolahan Setempat	993.615.002	
1.03.05.2.01.09	Pengembangan SDM dan Kelembagaan Pengelolaan Air Limbah Domestik	150.000.000	
1.03.05.2.01.11	Supervisi Pembangunan/Rehabilitasi /Peningkatan/Perluasan Sistem Pengelolaan Air Limbah Domestik Terpusat Skala Permukiman	166.875.000	
<b>1.03.06</b>	<b>PROGRAM PENGELOLAAN DAN PENGEMBANGAN SISTEM DRAINASE</b>	<b>109.866.500.000</b>	
<b>1.03.06.2.01</b>	<b>Pengelolaan dan Pengembangan Sistem Drainase yang Terhubung Langsung dengan Sungai dalam Daerah Kabupaten/Kota</b>	<b>109.866.500.000</b>	
1.03.06.2.01.01	Penyusunan Rencana, Kebijakan, Strategi dan Teknis Sistem Drainase Perkotaan	210.000.000	
1.03.06.2.01.05	Pembangunan Sistem Drainase Perkotaan	50.000.000.000	
1.03.06.2.01.06	Peningkatan Saluran Drainase Perkotaan	23.160.000.000	
1.03.06.2.01.07	Rehabilitasi Saluran Drainase Perkotaan	2.800.000.000	
1.03.06.2.01.12	Pembangunan Sistem Drainase Lingkungan	12.647.500.000	
1.03.06.2.01.13	Peningkatan Saluran Drainase Lingkungan	21.049.000.000	
<b>1.03.07</b>	<b>PROGRAM PENGEMBANGAN PERMUKIMAN</b>	<b>91.280.000.000</b>	
<b>1.03.07.2.01</b>	<b>Penyelenggaraan Infrastruktur pada Permukiman di Kawasan Strategis Daerah Kabupaten/Kota</b>	<b>91.280.000.000</b>	
1.03.07.2.01.01	Pembangunan dan Pengembangan Infrastruktur Kawasan Permukiman di Kawasan Strategis Daerah Kabupaten/Kota	79.780.000.000	
1.03.07.2.01.02	Pemanfaatan dan Pemeliharaan Infrastruktur Kawasan Permukiman di Kawasan Strategis Daerah Kabupaten/Kota	11.500.000.000	
<b>1.03.08</b>	<b>PROGRAM PENATAAN BANGUNAN GEDUNG</b>	<b>88.850.334.600</b>	
<b>1.03.08.2.01</b>	<b>Penyelenggaraan Bangunan Gedung di Wilayah Daerah Kabupaten/Kota, Pemberian Izin Mendirikan Bangunan (IMB) dan Sertifikat Laik Fungsi Bangunan Gedung</b>	<b>88.850.334.600</b>	

**Plafon Anggaran Sementara Menurut Urusan Pemerintahan Daerah, Program, Kegiatan, dan Sub Kegiatan**

Urusan Pemerintahan Daerah dan program/kegiatan		Plafon Anggaran Sementara	Ket
1	2	3	4
1.03.08.2.01.01	Penyelenggaraan Penerbitan Izin Mendirikan Bangunan (IMB), Sertifikat Laik Fungsi (SLF), Peran Tenaga Ahli Bangunan Gedung (TABG), Pendataan Bangunan Gedung, serta Implementasi SIMBG	420.005.300	
1.03.08.2.01.02	Perencanaan, Pembangunan, Pengawasan, dan Pemanfaatan Bangunan Gedung Daerah Kabupaten/Kota	66.093.765.300	
1.03.08.2.01.12	Rehabilitasi, Renovasi dan Ubahsuai Bangunan Gedung untuk Kepentingan Strategis Daerah Kabupaten/Kota	18.239.689.000	
1.03.08.2.01.13	Pemeliharaan dan Perawatan Bangunan Gedung Daerah Kabupaten/Kota	4.096.875.000	
<b>1.03.10</b>	<b>PROGRAM PENYELENGGARAAN JALAN</b>	<b>78.591.684.400</b>	
<b>1.03.10.2.01</b>	<b>Penyelenggaraan Jalan Kabupaten/Kota</b>	<b>78.591.684.400</b>	
1.03.10.2.01.01	Penyusunan Rencana, Kebijakan, dan Strategi Pengembangan Jaringan Jalan serta Perencanaan Teknis Penyelenggaraan Jalan dan Jembatan	6.584.375.000	
1.03.10.2.01.04	Survey Kondisi Jalan/Jembatan	637.500.000	
1.03.10.2.01.05	Pembangunan Jalan	2.222.934.400	
1.03.10.2.01.06	Pelebaran Jalan Menuju Standar	17.884.375.000	
1.03.10.2.01.08	Rekonstruksi Jalan	14.684.375.000	
1.03.10.2.01.09	Rehabilitasi Jalan	16.984.375.000	
1.03.10.2.01.12	Pembangunan Jembatan	17.334.375.000	
1.03.10.2.01.23	Pengawasan Teknis Penyelenggaraan Jalan/Jembatan	2.259.375.000	
<b>1.03.11</b>	<b>PROGRAM PENGEMBANGAN JASA KONSTRUKSI</b>	<b>1.339.375.000</b>	
<b>1.03.11.2.01</b>	<b>Penyelenggaraan Pelatihan Tenaga Terampil Konstruksi</b>	<b>1.141.875.000</b>	
1.03.11.2.01.04	Pelaksanaan Pelatihan Tenaga Terampil Konstruksi	895.000.000	
1.03.11.2.01.07	Pembinaan dan Peningkatan Kapasitas Kelembagaan Konstruksi	246.875.000	
<b>1.03.11.2.02</b>	<b>Penyelenggaraan Sistem Informasi Jasa Konstruksi Cakupan Daerah Kabupaten/Kota</b>	<b>197.500.000</b>	
1.03.11.2.02.09	Penyusunan Data dan Informasi Tertib Penyelenggaraan Pekerjaan Konstruksi	197.500.000	
<b>1.03.0.00.0.00.01.0001</b>	<b>UPTD DRAINASE DAN BOZEM</b>	<b>13.886.450.000</b>	

**Plafon Anggaran Sementara Menurut Urusan Pemerintahan Daerah, Program, Kegiatan, dan Sub Kegiatan**

Urusan Pemerintahan Daerah dan program/kegiatan		Plafon Anggaran Sementara	Ket
1	2	3	4
<b>1.03.02</b>	<b>PROGRAM PENGELOLAAN SUMBER DAYA AIR (SDA)</b>	<b>1.960.695.000</b>	
<b>1.03.02.2.01</b>	<b>Pengelolaan SDA dan Bangunan Pengaman Pantai pada Wilayah Sungai (WS) dalam 1 (Satu) Daerah Kabupaten/Kota</b>	<b>1.960.695.000</b>	
1.03.02.2.01.56	Operasi dan Pemeliharaan Polder/Kolam Retensi	1.960.695.000	
<b>1.03.06</b>	<b>PROGRAM PENGELOLAAN DAN PENGEMBANGAN SISTEM DRAINASE</b>	<b>11.925.755.000</b>	
<b>1.03.06.2.01</b>	<b>Pengelolaan dan Pengembangan Sistem Drainase yang Terhubung Langsung dengan Sungai dalam Daerah Kabupaten/Kota</b>	<b>11.925.755.000</b>	
1.03.06.2.01.09	Operasi dan Pemeliharaan Sistem Drainase	11.925.755.000	
<b>1.03.0.00.0.00.01.0002</b>	<b>UPTD PERAWATAN JALAN DAN JEMBATAN</b>	<b>6.500.000.000</b>	
<b>1.03.10</b>	<b>PROGRAM PENYELENGGARAAN JALAN</b>	<b>6.500.000.000</b>	
<b>1.03.10.2.01</b>	<b>Penyelenggaraan Jalan Kabupaten/Kota</b>	<b>6.500.000.000</b>	
1.03.10.2.01.11	Pemeliharaan Rutin Jalan	6.000.000.000	
1.03.10.2.01.19	Pemeliharaan Rutin Jembatan	500.000.000	
<b>2.10.1.03.0.00.01.0000</b>	<b>DINAS PERTANAHAN DAN PENATAAN RUANG</b>	<b>16.599.270.400</b>	
<b>2.10.1.03.0.00.01.0000</b>	<b>DINAS PERTANAHAN DAN PENATAAN RUANG</b>	<b>16.599.270.400</b>	
<b>1.03.09</b>	<b>PROGRAM PENATAAN BANGUNAN DAN LINGKUNGANNYA</b>	<b>14.892.488.400</b>	
<b>1.03.09.2.01</b>	<b>Penyelenggaraan Penataan Bangunan dan Lingkungannya di Daerah Kabupaten/Kota</b>	<b>14.892.488.400</b>	
1.03.09.2.01.01	Penyusunan Rencana, Kebijakan, Strategi dan Teknis Sistem Penataan Bangunan dan Lingkungan di Kabupaten/Kota	2.350.000.000	
1.03.09.2.01.02	Supervisi Penataan/Pemeliharaan Bangunan dan Lingkungan	330.625.000	
1.03.09.2.01.03	Penataan Bangunan dan Lingkungan	9.908.324.900	
1.03.09.2.01.04	Pemeliharaan Bangunan dan Lingkungan	2.148.563.500	
1.03.09.2.01.05	Pemberdayaan Masyarakat dalam Penataan Bangunan dan Lingkungan	145.600.000	
1.03.09.2.01.06	Monitoring Penataan/Pemeliharaan Bangunan dan Lingkungan	9.375.000	

**Plafon Anggaran Sementara Menurut Urusan Pemerintahan Daerah, Program, Kegiatan, dan Sub Kegiatan**

Urusan Pemerintahan Daerah dan program/kegiatan		Plafon Anggaran Sementara	Ket
1	2	3	4
<b>1.03.12</b>	<b>PROGRAM PENYELENGGARAAN PENATAAN RUANG</b>	<b>1.706.782.000</b>	
<b>1.03.12.2.01</b>	<b>Penetapan Rencana Tata Ruang Wilayah (RTRW) dan Rencana Rinci Tata Ruang (RRTR) Kabupaten/Kota</b>	<b>381.913.000</b>	
1.03.12.2.01.01	Pelaksanaan Persetujuan Substansi, Evaluasi, Konsultasi Evaluasi dan Penetapan RTRW Kabupaten/Kota	381.913.000	
<b>1.03.12.2.02</b>	<b>Koordinasi dan Sinkronisasi Perencanaan Tata Ruang Daerah Kabupaten/Kota</b>	<b>597.930.000</b>	
1.03.12.2.02.01	Koordinasi dan Sinkronisasi Penyusunan RTRW Kabupaten/Kota	57.930.000	
1.03.12.2.02.02	Koordinasi dan Sinkronisasi Penyusunan RRTR Kabupaten/Kota	400.000.000	
1.03.12.2.02.03	Peningkatan Peran Masyarakat dalam Penataan Ruang	140.000.000	
<b>1.03.12.2.03</b>	<b>Koordinasi dan Sinkronisasi Pemanfaatan Ruang Daerah Kabupaten/Kota</b>	<b>406.448.000</b>	
1.03.12.2.03.02	Sistem Informasi Penataan Ruang	406.448.000	
<b>1.03.12.2.04</b>	<b>Koordinasi dan Sinkronisasi Pengendalian Pemanfaatan Ruang Daerah Kabupaten/Kota</b>	<b>320.491.000</b>	
1.03.12.2.04.01	Koordinasi dan Sinkronisasi Pemberian Insentif dan Disinsentif Bidang Penataan Ruang	165.491.000	
1.03.12.2.04.02	Koordinasi dan Sinkronisasi Penertiban dan Penegakan Hukum Bidang Penataan Ruang	155.000.000	
<b>1.04</b>	<b>URUSAN PEMERINTAHAN BIDANG PERUMAHAN DAN KAWASAN PERMUKIMAN</b>	<b>22.296.999.815</b>	
<b>1.04.0.00.0.00.01.0000</b>	<b>DINAS PERUMAHAN DAN PERMUKIMAN</b>	<b>22.296.999.815</b>	
<b>1.04.0.00.0.00.01.0000</b>	<b>DINAS PERUMAHAN DAN PERMUKIMAN</b>	<b>22.296.999.815</b>	
<b>1.04.01</b>	<b>PROGRAM PENUNJANG URUSAN PEMERINTAHAN DAERAH KABUPATEN/KOTA</b>	<b>9.640.949.815</b>	
<b>1.04.01.2.02</b>	<b>Administrasi Keuangan Perangkat Daerah</b>	<b>6.567.351.597</b>	
1.04.01.2.02.01	Penyediaan Gaji dan Tunjangan ASN	6.567.351.597	
<b>1.04.01.2.06</b>	<b>Administrasi Umum Perangkat Daerah</b>	<b>1.206.038.850</b>	
1.04.01.2.06.01	Penyediaan Komponen Instalasi Listrik/Penerangan Bangunan Kantor	14.975.000	
1.04.01.2.06.04	Penyediaan Bahan Logistik Kantor	611.520.200	
1.04.01.2.06.05	Penyediaan Barang Cetak dan Penggandaan	179.543.650	

**Plafon Anggaran Sementara Menurut Urusan Pemerintahan Daerah, Program, Kegiatan, dan Sub Kegiatan**

Urusan Pemerintahan Daerah dan program/kegiatan		Plafon Anggaran Sementara	Ket
1	2	3	4
1.04.01.2.06.09	Penyelenggaraan Rapat Koordinasi dan Konsultasi SKPD	400.000.000	
<b>1.04.01.2.07</b>	<b>Pengadaan Barang Milik Daerah Penunjang Urusan Pemerintah Daerah</b>	<b>163.842.000</b>	
1.04.01.2.07.06	Pengadaan Peralatan dan Mesin Lainnya	163.842.000	
<b>1.04.01.2.08</b>	<b>Penyediaan Jasa Penunjang Urusan Pemerintahan Daerah</b>	<b>953.717.368</b>	
1.04.01.2.08.01	Penyediaan Jasa Surat Menyurat	5.000.000	
1.04.01.2.08.02	Penyediaan Jasa Komunikasi, Sumber Daya Air dan Listrik	100.000.000	
1.04.01.2.08.04	Penyediaan Jasa Pelayanan Umum Kantor	848.717.368	
<b>1.04.01.2.09</b>	<b>Pemeliharaan Barang Milik Daerah Penunjang Urusan Pemerintahan Daerah</b>	<b>750.000.000</b>	
1.04.01.2.09.01	Penyediaan Jasa Pemeliharaan, Biaya Pemeliharaan, dan Pajak Kendaraan Perorangan Dinas atau Kendaraan Dinas Jabatan	360.000.000	
1.04.01.2.09.02	Penyediaan Jasa Pemeliharaan, Biaya Pemeliharaan, Pajak dan Perizinan Kendaraan Dinas Operasional atau Lapangan	100.000.000	
1.04.01.2.09.06	Pemeliharaan Peralatan dan Mesin Lainnya	90.000.000	
1.04.01.2.09.09	Pemeliharaan/Rehabilitasi Gedung Kantor dan Bangunan Lainnya	200.000.000	
<b>1.04.02</b>	<b>PROGRAM PENGEMBANGAN PERUMAHAN</b>	<b>7.517.200.000</b>	
<b>1.04.02.2.01</b>	<b>Pendataan Penyediaan dan Rehabilitasi Rumah Korban Bencana atau Relokasi Program Kabupaten/Kota</b>	<b>25.000.000</b>	
1.04.02.2.01.06	Pendataan Rumah Sewa Milik Masyarakat, Rumah Susun dan Rumah Khusus	25.000.000	
<b>1.04.02.2.02</b>	<b>Sosialisasi dan Persiapan Penyediaan dan Rehabilitasi Rumah Korban Bencana atau Relokasi Program Kabupaten/Kota</b>	<b>126.650.000</b>	
1.04.02.2.02.01	Sosialisasi Standar Teknis Penyediaan dan Rehabilitasi Rumah kepada Masyarakat/Sukarelawan Tanggap Bencana	59.700.000	
1.04.02.2.02.03	Sosialisasi Pengembangan Perumahan Baru dan Mekanisme Akses Perumahan KPR-FLPP	66.950.000	
<b>1.04.02.2.03</b>	<b>Pembangunan dan Rehabilitasi Rumah Korban Bencana atau Relokasi Program Kabupaten/Kota</b>	<b>955.000.000</b>	
1.04.02.2.03.01	Rehabilitasi Rumah bagi Korban Bencana	125.000.000	
1.04.02.2.03.02	Penyusunan Site Plan dan/atau Detail Engineering Design (DED) bagi Rumah Korban Bencana atau Relokasi Program Kabupaten/Kota	100.000.000	

**Plafon Anggaran Sementara Menurut Urusan Pemerintahan Daerah, Program, Kegiatan, dan Sub Kegiatan**

Usuran Pemerintahan Daerah dan program/kegiatan		Plafon Anggaran Sementara	Ket
1	2	3	4
1.04.02.2.03.04	Pembangunan Rumah bagi Korban Bencana	730.000.000	
<b>1.04.02.2.05</b>	<b>Pembinaan Pengelolaan Rumah Susun Umum dan/atau Rumah Khusus</b>	<b>6.070.000.000</b>	
1.04.02.2.05.01	Fasilitasi Pengelolaan Kelembagaan dan Pemilik/Penghuni Rumah Susun	4.370.000.000	
1.04.02.2.05.02	Penatausahaan Pemanfaatan Rumah Susun Umum dan/atau Rumah Khusus	1.700.000.000	
<b>1.04.02.2.06</b>	<b>Penerbitan Izin Pembangunan dan Pengembangan Perumahan</b>	<b>330.000.000</b>	
1.04.02.2.06.03	Koordinasi dan Sinkronisasi Pengendalian Pembangunan dan Pengembangan Perumahan	300.000.000	
1.04.02.2.06.04	Koordinasi dan Sinkronisasi Kerja Sama Pemerintah Daerah dengan Badan Usaha (KPDBU) Perumahan Umum/Rumah Susun Umum	30.000.000	
<b>1.04.02.2.07</b>	<b>Penerbitan Sertifikat Kepemilikan Bangunan Gedung (SKGB)</b>	<b>10.550.000</b>	
1.04.02.2.07.01	Koordinasi dan Sinkronisasi Penerbitan Sertifikat Kepemilikan Bangunan Gedung (SKGB)	10.550.000	
<b>1.04.03</b>	<b>PROGRAM KAWASAN PERMUKIMAN</b>	<b>3.535.350.000</b>	
<b>1.04.03.2.02</b>	<b>Penataan dan Peningkatan Kualitas Kawasan Permukiman Kumuh dengan Luas di Bawah 10 (Sepuluh) Ha</b>	<b>226.400.000</b>	
1.04.03.2.02.01	Survei dan Penetapan Lokasi Perumahan dan Permukiman Kumuh	50.000.000	
1.04.03.2.02.02	Penyusunan Rencana Pencegahan dan Peningkatan Kualitas Perumahan Kumuh dan Permukiman Kumuh	134.150.000	
1.04.03.2.02.03	Pembentukan/Pembinaan Kelompok Swadaya Masyarakat di Permukiman Kumuh	42.250.000	
<b>1.04.03.2.03</b>	<b>Peningkatan Kualitas Kawasan Permukiman Kumuh dengan Luas di Bawah 10 (Sepuluh) Ha</b>	<b>3.308.950.000</b>	
1.04.03.2.03.01	Penyusunan Rencana Tapak (Site Plan) dan Detail Engineering Design (DED) Peremajaan/Pemugaran Permukiman Kumuh	100.000.000	
1.04.03.2.03.02	Perbaikan Rumah Tidak Layak Huni	2.168.950.000	
1.04.03.2.03.06	Pelaksanaan Pembangunan Pemugaran/ Peremajaan Permukiman Kumuh	1.000.000.000	
1.04.03.2.03.07	Pendataan dan Verifikasi Penyelenggaraan Kawasan Permukiman Kumuh	40.000.000	
<b>1.04.05</b>	<b>PROGRAM PENINGKATAN PRASARANA, SARANA DAN UTILITAS UMUM (PSU)</b>	<b>1.603.500.000</b>	
<b>1.04.05.2.01</b>	<b>Usuran Penyelenggaraan PSU Perumahan</b>	<b>1.603.500.000</b>	



**Plafon Anggaran Sementara Menurut Urusan Pemerintahan Daerah, Program, Kegiatan, dan Sub Kegiatan**

Urusan Pemerintahan Daerah dan program/kegiatan		Plafon Anggaran Sementara	Ket
1	2	3	4
1.04.05.2.01.01	Perencanaan Penyediaan PSU Perumahan	90.500.000	
1.04.05.2.01.02	Penyediaan Prasarana, Sarana, dan Utilitas Umum di Perumahan untuk Menunjang Fungsi Hunian	1.510.000.000	
1.04.05.2.01.03	Koordinasi dan Sinkronisasi dalam rangka Penyediaan Prasarana, Sarana, dan Utilitas Umum Perumahan	3.000.000	
<b>1.05</b>	<b>URUSAN PEMERINTAHAN BIDANG KETENTERAMAN DAN KETERTIBAN UMUM SERTA PERLINDUNGAN MASYARAKAT</b>	<b>69.836.262.680</b>	
<b>1.05.0.00.0.00.01.0000</b>	<b>BADAN PENANGGULANGAN BENCANA DAERAH</b>	<b>39.609.004.700</b>	
<b>1.05.0.00.0.00.01.0000</b>	<b>BADAN PENANGGULANGAN BENCANA DAERAH</b>	<b>39.609.004.700</b>	
<b>1.05.01</b>	<b>PROGRAM PENUNJANG URUSAN PEMERINTAHAN DAERAH KABUPATEN/KOTA</b>	<b>27.064.104.700</b>	
<b>1.05.01.2.01</b>	<b>Perencanaan, Penganggaran, dan Evaluasi Kinerja Perangkat Daerah</b>	<b>10.000.000</b>	
1.05.01.2.01.01	Penyusunan Dokumen Perencanaan Perangkat Daerah	10.000.000	
<b>1.05.01.2.02</b>	<b>Administrasi Keuangan Perangkat Daerah</b>	<b>20.000.000.000</b>	
1.05.01.2.02.01	Penyediaan Gaji dan Tunjangan ASN	20.000.000.000	
<b>1.05.01.2.05</b>	<b>Administrasi Kepegawaian Perangkat Daerah</b>	<b>540.000.000</b>	
1.05.01.2.05.01	Peningkatan Sarana dan Prasarana Disiplin Pegawai	50.000.000	
1.05.01.2.05.02	Pengadaan Pakaian Dinas beserta Atribut Kelengkapannya	350.000.000	
1.05.01.2.05.09	Pendidikan dan Pelatihan Pegawai Berdasarkan Tugas dan Fungsi	40.000.000	
1.05.01.2.05.11	Bimbingan Teknis Implementasi Peraturan Perundang-Undangan	100.000.000	
<b>1.05.01.2.06</b>	<b>Administrasi Umum Perangkat Daerah</b>	<b>3.000.072.500</b>	
1.05.01.2.06.01	Penyediaan Komponen Instalasi Listrik/Penerangan Bangunan Kantor	15.000.000	
1.05.01.2.06.02	Penyediaan Peralatan dan Perlengkapan Kantor	45.092.500	
1.05.01.2.06.03	Penyediaan Peralatan Rumah Tangga	14.980.000	
1.05.01.2.06.04	Penyediaan Bahan Logistik Kantor	2.300.000.000	
1.05.01.2.06.05	Penyediaan Barang Cetak dan Penggandaan	100.000.000	

**Plafon Anggaran Sementara Menurut Urusan Pemerintahan Daerah, Program, Kegiatan, dan Sub Kegiatan**

Urusan Pemerintahan Daerah dan program/kegiatan		Plafon Anggaran Sementara	Ket
1	2	3	4
1.05.01.2.06.06	Penyediaan Bahan Bacaan dan Peraturan Perundang-undangan	25.000.000	
1.05.01.2.06.07	Penyediaan Bahan/Material	50.000.000	
1.05.01.2.06.08	Fasilitasi Kunjungan Tamu	50.000.000	
1.05.01.2.06.09	Penyelenggaraan Rapat Koordinasi dan Konsultasi SKPD	400.000.000	
<b>1.05.01.2.07</b>	<b>Pengadaan Barang Milik Daerah Penunjang Urusan Pemerintah Daerah</b>	<b>49.932.200</b>	
1.05.01.2.07.11	Pengadaan Sarana dan Prasarana Pendukung Gedung Kantor atau Bangunan Lainnya	49.932.200	
<b>1.05.01.2.08</b>	<b>Penyediaan Jasa Penunjang Urusan Pemerintahan Daerah</b>	<b>500.000.000</b>	
1.05.01.2.08.02	Penyediaan Jasa Komunikasi, Sumber Daya Air dan Listrik	400.000.000	
1.05.01.2.08.04	Penyediaan Jasa Pelayanan Umum Kantor	100.000.000	
<b>1.05.01.2.09</b>	<b>Pemeliharaan Barang Milik Daerah Penunjang Urusan Pemerintahan Daerah</b>	<b>2.964.100.000</b>	
1.05.01.2.09.01	Penyediaan Jasa Pemeliharaan, Biaya Pemeliharaan, dan Pajak Kendaraan Perorangan Dinas atau Kendaraan Dinas Jabatan	500.000.000	
1.05.01.2.09.02	Penyediaan Jasa Pemeliharaan, Biaya Pemeliharaan, Pajak dan Perizinan Kendaraan Dinas Operasional atau Lapangan	1.900.000.000	
1.05.01.2.09.05	Pemeliharaan Mebel	34.100.000	
1.05.01.2.09.06	Pemeliharaan Peralatan dan Mesin Lainnya	30.000.000	
1.05.01.2.09.09	Pemeliharaan/Rehabilitasi Gedung Kantor dan Bangunan Lainnya	400.000.000	
1.05.01.2.09.10	Pemeliharaan/Rehabilitasi Sarana dan Prasarana Gedung Kantor atau Bangunan Lainnya	50.000.000	
1.05.01.2.09.11	Pemeliharaan/Rehabilitasi Sarana dan Prasarana Pendukung Gedung Kantor atau Bangunan Lainnya	50.000.000	
<b>1.05.03</b>	<b>PROGRAM PENANGGULANGAN BENCANA</b>	<b>1.192.500.000</b>	
<b>1.05.03.2.01</b>	<b>Pelayanan Informasi Rawan Bencana Kabupaten/Kota</b>	<b>100.000.000</b>	
1.05.03.2.01.02	Sosialisasi, Komunikasi, Informasi dan Edukasi (KIE) Rawan Bencana Kabupaten/Kota (Per Jenis Bencana)	100.000.000	
<b>1.05.03.2.02</b>	<b>Pelayanan Pencegahan dan Kesiapsiagaan Terhadap Bencana</b>	<b>547.500.000</b>	
1.05.03.2.02.01	Penyusunan Rencana Penanggulangan Bencana Kabupaten/Kota	275.000.000	

**Plafon Anggaran Sementara Menurut Urusan Pemerintahan Daerah, Program, Kegiatan, dan Sub Kegiatan**

Urusan Pemerintahan Daerah dan program/kegiatan		Plafon Anggaran Sementara	Ket
1	2	3	4
1.05.03.2.02.03	Pengendalian Operasi dan Penyediaan Sarana Prasarana Kesiapsiagaan Terhadap Bencana Kabupaten/Kota	80.000.000	
1.05.03.2.02.04	Penyediaan Peralatan Perlindungan dan Kesiapsiagaan Terhadap Bencana	50.000.000	
1.05.03.2.02.05	Pengelolaan Risiko Bencana Kabupaten/Kota	50.000.000	
1.05.03.2.02.10	Gladi Kesiapsiagaan Terhadap Bencana	92.500.000	
<b>1.05.03.2.03</b>	<b>Pelayanan Penyelamatan dan Evakuasi Korban Bencana</b>	<b>245.000.000</b>	
1.05.03.2.03.03	Pencarian, Pertolongan dan Evakuasi Korban Bencana Kabupaten/Kota	100.000.000	
1.05.03.2.03.04	Penyediaan Logistik Penyelamatan dan Evakuasi Korban Bencana Kabupaten/Kota	100.000.000	
1.05.03.2.03.06	Respon Cepat Bencana Non Alam Epidemik/Wabah Penyakit	45.000.000	
<b>1.05.03.2.04</b>	<b>Penataan Sistem Dasar Penanggulangan Bencana</b>	<b>300.000.000</b>	
1.05.03.2.04.05	Pembinaan dan Pengawasan Penyelenggaraan Penanggulangan Bencana	100.000.000	
1.05.03.2.04.06	Penanganan Pascabencana Kabupaten/Kota	200.000.000	
<b>1.05.04</b>	<b>PROGRAM PENCEGAHAN, PENANGGULANGAN, PENYELAMATAN KEBAKARAN DAN PENYELAMATAN NON KEBAKARAN</b>	<b>11.352.400.000</b>	
<b>1.05.04.2.01</b>	<b>Pencegahan, Pengendalian, Pemadaman, Penyelamatan, dan Penanganan Bahan Berbahaya dan Beracun Kebakaran dalam Daerah Kabupaten/Kota</b>	<b>10.777.400.000</b>	
1.05.04.2.01.01	Pencegahan Kebakaran dalam Daerah Kabupaten/Kota	5.000.000.000	
1.05.04.2.01.02	Pemadaman dan Pengendalian Kebakaran dalam Daerah Kabupaten/Kota	300.000.000	
1.05.04.2.01.06	Pengadaan Sarana dan Prasarana Pencegahan, Penanggulangan Kebakaran dan Alat Pelindung Diri	5.477.400.000	
<b>1.05.04.2.02</b>	<b>Inspeksi Peralatan Proteksi Kebakaran</b>	<b>100.000.000</b>	
1.05.04.2.02.01	Pendataan Sarana Prasarana Proteksi Kebakaran	50.000.000	
1.05.04.2.02.02	Penilaian Sarana Prasarana Proteksi Kebakaran	50.000.000	
<b>1.05.04.2.03</b>	<b>Investigasi Kejadian Kebakaran</b>	<b>50.000.000</b>	
1.05.04.2.03.01	Investigasi Kejadian Kebakaran, Meliputi Penelitian dan Pengujian Penyebab Kejadian Kebakaran	50.000.000	

**Plafon Anggaran Sementara Menurut Urusan Pemerintahan Daerah, Program, Kegiatan, dan Sub Kegiatan**

Usuran Pemerintahan Daerah dan program/kegiatan		Plafon Anggaran Sementara	Ket
1	2	3	4
<b>1.05.04.2.04</b>	<b>Pemberdayaan Masyarakat dalam Pencegahan Kebakaran</b>	<b>320.000.000</b>	
1.05.04.2.04.01	Pemberdayaan Masyarakat dalam Pencegahan dan Penanggulangan Kebakaran Melalui Sosialisasi dan Edukasi Masyarakat	100.000.000	
1.05.04.2.04.03	Dukungan Pemberdayaan Masyarakat/Relawan Pemadam Kebakaran Melalui Penyediaan Sarana dan PraSarana	220.000.000	
<b>1.05.04.2.05</b>	<b>Penyelenggaraan Operasi Pencarian dan Pertolongan Terhadap Kondisi Membahayakan Manusia</b>	<b>105.000.000</b>	
1.05.04.2.05.01	Penyelenggaraan Operasi Pencarian dan Pertolongan pada Peristiwa yang Menimpa, Membahayakan, dan/atau Mengancam Keselamatan Manusia	100.000.000	
1.05.04.2.05.03	Pengadaan Sarana dan Prasarana Pencarian dan Pertolongan Terhadap Kondisi Membahayakan Manusia/Penyelamatan dan Evakuasi	5.000.000	
<b>1.05.0.00.0.00.02.0000</b>	<b>SATUAN POLISI PAMONG PRAJA</b>	<b>30.227.257.980</b>	
<b>1.05.0.00.0.00.02.0000</b>	<b>SATUAN POLISI PAMONG PRAJA</b>	<b>30.227.257.980</b>	
<b>1.05.01</b>	<b>PROGRAM PENUNJANG URUSAN PEMERINTAHAN DAERAH KABUPATEN/KOTA</b>	<b>25.596.741.980</b>	
<b>1.05.01.2.02</b>	<b>Administrasi Keuangan Perangkat Daerah</b>	<b>22.726.138.784</b>	
1.05.01.2.02.01	Penyediaan Gaji dan Tunjangan ASN	22.726.138.784	
<b>1.05.01.2.06</b>	<b>Administrasi Umum Perangkat Daerah</b>	<b>631.180.200</b>	
1.05.01.2.06.01	Penyediaan Komponen Instalasi Listrik/Penerangan Bangunan Kantor	24.878.800	
1.05.01.2.06.02	Penyediaan Peralatan dan Perlengkapan Kantor	24.893.000	
1.05.01.2.06.04	Penyediaan Bahan Logistik Kantor	294.838.500	
1.05.01.2.06.05	Penyediaan Barang Cetak dan Penggandaan	86.569.900	
1.05.01.2.06.09	Penyelenggaraan Rapat Koordinasi dan Konsultasi SKPD	200.000.000	
<b>1.05.01.2.07</b>	<b>Pengadaan Barang Milik Daerah Penunjang Urusan Pemerintah Daerah</b>	<b>30.000.000</b>	
1.05.01.2.07.06	Pengadaan Peralatan dan Mesin Lainnya	30.000.000	
<b>1.05.01.2.08</b>	<b>Penyediaan Jasa Penunjang Urusan Pemerintahan Daerah</b>	<b>651.922.996</b>	
1.05.01.2.08.02	Penyediaan Jasa Komunikasi, Sumber Daya Air dan Listrik	200.000.000	

**Plafon Anggaran Sementara Menurut Urusan Pemerintahan Daerah, Program, Kegiatan, dan Sub Kegiatan**

Urusan Pemerintahan Daerah dan program/kegiatan		Plafon Anggaran Sementara	Ket
1	2	3	4
1.05.01.2.08.04	Penyediaan Jasa Pelayanan Umum Kantor	451.922.996	
<b>1.05.01.2.09</b>	<b>Pemeliharaan Barang Milik Daerah Penunjang Urusan Pemerintahan Daerah</b>	<b>1.557.500.000</b>	
1.05.01.2.09.02	Penyediaan Jasa Pemeliharaan, Biaya Pemeliharaan, Pajak dan Perizinan Kendaraan Dinas Operasional atau Lapangan	1.232.500.000	
1.05.01.2.09.06	Pemeliharaan Peralatan dan Mesin Lainnya	50.000.000	
1.05.01.2.09.09	Pemeliharaan/Rehabilitasi Gedung Kantor dan Bangunan Lainnya	275.000.000	
<b>1.05.02</b>	<b>PROGRAM PENINGKATAN KETENTERAMAN DAN KETERTIBAN UMUM</b>	<b>4.630.516.000</b>	
<b>1.05.02.2.01</b>	<b>Penanganan Gangguan Ketenteraman dan Ketertiban Umum dalam 1 (Satu) Daerah Kabupaten/Kota</b>	<b>4.227.516.000</b>	
1.05.02.2.01.01	Pencegahan Gangguan Ketenteraman dan Ketertiban Umum Melalui Deteksi Dini dan Cegah Dini, Pembinaan dan Penyuluhan, Pelaksanaan Patroli, Pengamanan, dan Pengawasan	647.575.000	
1.05.02.2.01.02	Penindakan Atas Gangguan Ketenteraman dan Ketertiban Umum berdasarkan Perda dan Perkada Melalui Penertiban dan Penanganan Unjuk Rasa dan Kerusuhan Massa	1.635.476.000	
1.05.02.2.01.04	Pemberdayaan Perlindungan Masyarakat dalam rangka Ketenteraman dan Ketertiban Umum	1.740.750.000	
1.05.02.2.01.05	Peningkatan Kapasitas SDM Satuan Polisi Pamongpraja dan Satuan Perlindungan Masyarakat Termasuk dalam Pelaksanaan Tugas yang Bernuansa Hak Asasi Manusia	203.715.000	
<b>1.05.02.2.02</b>	<b>Penegakan Peraturan Daerah Kabupaten/Kota dan Peraturan Bupati/Wali Kota</b>	<b>373.000.000</b>	
1.05.02.2.02.01	Sosialisasi Penegakan Peraturan Daerah dan Peraturan Bupati/Wali Kota	130.000.000	
1.05.02.2.02.02	Pengawasan Atas Kepatuhan Terhadap Pelaksanaan Peraturan Daerah dan Peraturan Bupati/Wali Kota	168.000.000	
1.05.02.2.02.03	Penanganan Atas Pelanggaran Peraturan Daerah dan Peraturan Bupati/Wali Kota	75.000.000	
<b>1.05.02.2.03</b>	<b>Pembinaan Penyidik Pegawai Negeri Sipil (PPNS) Kabupaten/Kota</b>	<b>30.000.000</b>	
1.05.02.2.03.01	Pengembangan Kapasitas dan Karier PPNS	30.000.000	
<b>1.06</b>	<b>URUSAN PEMERINTAHAN BIDANG SOSIAL</b>	<b>13.992.941.078</b>	
<b>1.06.0.00.0.00.01.0000</b>	<b>DINAS SOSIAL</b>	<b>13.992.941.078</b>	
<b>1.06.0.00.0.00.01.0000</b>	<b>DINAS SOSIAL</b>	<b>13.992.941.078</b>	

**Plafon Anggaran Sementara Menurut Urusan Pemerintahan Daerah, Program, Kegiatan, dan Sub Kegiatan**

Urusan Pemerintahan Daerah dan program/kegiatan		Plafon Anggaran Sementara	Ket
1	2	3	4
<b>1.06.01</b>	<b>PROGRAM PENUNJANG URUSAN PEMERINTAHAN DAERAH KABUPATEN/KOTA</b>	<b>8.434.218.200</b>	
<b>1.06.01.2.02</b>	<b>Administrasi Keuangan Perangkat Daerah</b>	<b>6.000.000.000</b>	
1.06.01.2.02.01	Penyediaan Gaji dan Tunjangan ASN	6.000.000.000	
<b>1.06.01.2.05</b>	<b>Administrasi Kepegawaian Perangkat Daerah</b>	<b>15.000.000</b>	
1.06.01.2.05.01	Peningkatan Sarana dan Prasarana Disiplin Pegawai	15.000.000	
<b>1.06.01.2.06</b>	<b>Administrasi Umum Perangkat Daerah</b>	<b>751.762.200</b>	
1.06.01.2.06.01	Penyediaan Komponen Instalasi Listrik/Penerangan Bangunan Kantor	19.993.000	
1.06.01.2.06.02	Penyediaan Peralatan dan Perlengkapan Kantor	31.000.000	
1.06.01.2.06.03	Penyediaan Peralatan Rumah Tangga	27.643.000	
1.06.01.2.06.04	Penyediaan Bahan Logistik Kantor	199.997.600	
1.06.01.2.06.05	Penyediaan Barang Cetak dan Penggandaan	40.080.600	
1.06.01.2.06.06	Penyediaan Bahan Bacaan dan Peraturan Perundang-undangan	9.198.000	
1.06.01.2.06.08	Fasilitasi Kunjungan Tamu	23.850.000	
1.06.01.2.06.09	Penyelenggaraan Rapat Koordinasi dan Konsultasi SKPD	400.000.000	
<b>1.06.01.2.07</b>	<b>Pengadaan Barang Milik Daerah Penunjang Urusan Pemerintah Daerah</b>	<b>33.370.000</b>	
1.06.01.2.07.05	Pengadaan Mebel	33.370.000	
<b>1.06.01.2.08</b>	<b>Penyediaan Jasa Penunjang Urusan Pemerintahan Daerah</b>	<b>1.062.086.000</b>	
1.06.01.2.08.01	Penyediaan Jasa Surat Menyurat	500.000	
1.06.01.2.08.02	Penyediaan Jasa Komunikasi, Sumber Daya Air dan Listrik	140.000.000	
1.06.01.2.08.04	Penyediaan Jasa Pelayanan Umum Kantor	921.586.000	
<b>1.06.01.2.09</b>	<b>Pemeliharaan Barang Milik Daerah Penunjang Urusan Pemerintahan Daerah</b>	<b>572.000.000</b>	
1.06.01.2.09.01	Penyediaan Jasa Pemeliharaan, Biaya Pemeliharaan, dan Pajak Kendaraan Perorangan Dinas atau Kendaraan Dinas Jabatan	272.000.000	

**Plafon Anggaran Sementara Menurut Urusan Pemerintahan Daerah, Program, Kegiatan, dan Sub Kegiatan**

Urusan Pemerintahan Daerah dan program/kegiatan		Plafon Anggaran Sementara	Ket
1	2	3	4
1.06.01.2.09.06	Pemeliharaan Peralatan dan Mesin Lainnya	100.000.000	
1.06.01.2.09.09	Pemeliharaan/Rehabilitasi Gedung Kantor dan Bangunan Lainnya	200.000.000	
<b>1.06.02</b>	<b>PROGRAM PEMBERDAYAAN SOSIAL</b>	<b>1.398.999.850</b>	
<b>1.06.02.2.02</b>	<b>Pengumpulan Sumbangan dalam Daerah Kabupaten/Kota</b>	<b>549.999.950</b>	
1.06.02.2.02.01	Koordinasi dan Sinkronisasi Penerbitan Izin Undian Gratis Berhadiah dan Pengumpulan Uang atau Barang	549.999.950	
<b>1.06.02.2.03</b>	<b>Pengembangan Potensi Sumber Kesejahteraan Sosial Daerah Kabupaten/Kota</b>	<b>848.999.900</b>	
1.06.02.2.03.01	Peningkatan Kemampuan Potensi Pekerja Sosial Masyarakat Kewenangan Kabupaten/Kota	734.100.000	
1.06.02.2.03.02	Peningkatan Kemampuan Potensi Tenaga Kesejahteraan Sosial Kecamatan Kewenangan Kabupaten/Kota	97.900.000	
1.06.02.2.03.03	Peningkatan Kemampuan Potensi Sumber Kesejahteraan Sosial Keluarga Kewenangan Kabupaten/Kota	16.999.900	
<b>1.06.04</b>	<b>PROGRAM REHABILITASI SOSIAL</b>	<b>1.582.078.178</b>	
<b>1.06.04.2.01</b>	<b>Rehabilitasi Sosial Dasar Penyandang Disabilitas Terlantar, Anak Terlantar, Lanjut Usia Terlantar, serta Gelandangan Pengemis di Luar Panti Sosial</b>	<b>746.442.353</b>	
1.06.04.2.01.01	Penyediaan Permakanan	559.425.000	
1.06.04.2.01.02	Penyediaan Sandang	76.250.000	
1.06.04.2.01.05	Pemberian Bimbingan Fisik, Mental, Spiritual, dan Sosial	80.000.000	
1.06.04.2.01.12	Pemberian Layanan Rujukan	30.767.353	
<b>1.06.04.2.02</b>	<b>Rehabilitasi Sosial Penyandang Masalah Kesejahteraan Sosial (PMKS) Lainnya Bukan Korban HIV/AIDS dan NAPZA di Luar Panti Sosial</b>	<b>835.635.825</b>	
1.06.04.2.02.03	Penyediaan Permakanan	200.000.000	
1.06.04.2.02.04	Penyediaan Sandang	17.998.425	
1.06.04.2.02.07	Pemberian Bimbingan Fisik, Mental, Spiritual, dan Sosial	17.637.400	
1.06.04.2.02.08	Pemberian Bimbingan Sosial kepada Keluarga Penyandang Masalah Kesejahteraan Sosial (PMKS) Lainnya Bukan Korban HIV/AIDS dan NAPZA	25.000.000	

**Plafon Anggaran Sementara Menurut Urusan Pemerintahan Daerah, Program, Kegiatan, dan Sub Kegiatan**

Urusan Pemerintahan Daerah dan program/kegiatan		Plafon Anggaran Sementara	Ket
1	2	3	4
1.06.04.2.02.10	Pemberian Akses ke Layanan Pendidikan dan Kesehatan Dasar	425.000.000	
1.06.04.2.02.12	Pemberian Pelayanan Reunifikasi Keluarga	20.000.000	
1.06.04.2.02.13	Pemberian Layanan Rujukan	100.000.000	
1.06.04.2.02.14	Kerja Sama antar Lembaga dan Kemitraan dalam Pelaksanaan Rehabilitasi Sosial Kabupaten/Kota	30.000.000	
<b>1.06.05</b>	<b>PROGRAM PERLINDUNGAN DAN JAMINAN SOSIAL</b>	<b>1.554.249.950</b>	
<b>1.06.05.2.02</b>	<b>Pengelolaan Data Fakir Miskin Cakupan Daerah Kabupaten/Kota</b>	<b>1.554.249.950</b>	
1.06.05.2.02.02	Pengelolaan Data Fakir Miskin Cakupan Daerah Kabupaten/Kota	1.251.125.000	
1.06.05.2.02.03	Fasilitasi Bantuan Sosial Kesejahteraan Keluarga	303.124.950	
<b>1.06.06</b>	<b>PROGRAM PENANGANAN BENCANA</b>	<b>783.394.900</b>	
<b>1.06.06.2.01</b>	<b>Perlindungan Sosial Korban Bencana Alam dan Sosial Kabupaten/Kota</b>	<b>538.590.800</b>	
1.06.06.2.01.01	Penyediaan Makanan	348.774.800	
1.06.06.2.01.02	Penyediaan Sandang	144.816.000	
1.06.06.2.01.03	Penyediaan Tempat Penampungan Pengungsi	45.000.000	
<b>1.06.06.2.02</b>	<b>Penyelenggaraan Pemberdayaan Masyarakat Terhadap Kesiapsiagaan Bencana Kabupaten/Kota</b>	<b>244.804.100</b>	
1.06.06.2.02.02	Koordinasi, Sosialisasi dan Pelaksanaan Taruna Siaga Bencana	244.804.100	
<b>1.06.07</b>	<b>PROGRAM PENGELOLAAN TAMAN MAKAM PAHLAWAN</b>	<b>240.000.000</b>	
<b>1.06.07.2.01</b>	<b>Pemeliharaan Taman Makam Pahlawan Nasional Kabupaten/Kota</b>	<b>240.000.000</b>	
1.06.07.2.01.01	Rehabilitasi Sarana dan Prasarana Taman Makam Pahlawan Nasional Kabupaten/Kota	50.000.000	
1.06.07.2.01.02	Pemeliharaan Taman Makam Pahlawan Nasional Kabupaten/Kota	190.000.000	
<b>2</b>	<b>URUSAN PEMERINTAHAN WAJIB YANG TIDAK BERKAITAN DENGAN PELAYANAN DASAR</b>		
<b>2.07</b>	<b>URUSAN PEMERINTAHAN BIDANG TENAGA KERJA</b>	<b>10.000.000.000</b>	
<b>2.07.0.00.0.00.01.0000</b>	<b>DINAS KETENAGAKERJAAN</b>	<b>10.000.000.000</b>	



**Plafon Anggaran Sementara Menurut Urusan Pemerintahan Daerah, Program, Kegiatan, dan Sub Kegiatan**

Usuran Pemerintahan Daerah dan program/kegiatan		Plafon Anggaran Sementara	Ket
1	2	3	4
<b>2.07.0.00.0.00.01.0000</b>	<b>DINAS KETENAGAKERJAAN</b>	<b>10.000.000.000</b>	
<b>2.07.01</b>	<b>PROGRAM PENUNJANG URUSAN PEMERINTAHAN DAERAH KABUPATEN/KOTA</b>	<b>7.490.236.425</b>	
<b>2.07.01.2.02</b>	<b>Administrasi Keuangan Perangkat Daerah</b>	<b>5.445.243.375</b>	
2.07.01.2.02.01	Penyediaan Gaji dan Tunjangan ASN	5.445.243.375	
<b>2.07.01.2.05</b>	<b>Administrasi Kepegawaian Perangkat Daerah</b>	<b>320.770.000</b>	
2.07.01.2.05.02	Pengadaan Pakaian Dinas beserta Atribut Kelengkapannya	34.850.000	
2.07.01.2.05.11	Bimbingan Teknis Implementasi Peraturan Perundang-Undangan	285.920.000	
<b>2.07.01.2.06</b>	<b>Administrasi Umum Perangkat Daerah</b>	<b>871.944.750</b>	
2.07.01.2.06.01	Penyediaan Komponen Instalasi Listrik/Penerangan Bangunan Kantor	5.215.000	
2.07.01.2.06.02	Penyediaan Peralatan dan Perlengkapan Kantor	26.091.700	
2.07.01.2.06.03	Penyediaan Peralatan Rumah Tangga	23.282.000	
2.07.01.2.06.04	Penyediaan Bahan Logistik Kantor	456.435.800	
2.07.01.2.06.05	Penyediaan Barang Cetak dan Penggandaan	44.846.250	
2.07.01.2.06.06	Penyediaan Bahan Bacaan dan Peraturan Perundang-undangan	8.574.000	
2.07.01.2.06.09	Penyelenggaraan Rapat Koordinasi dan Konsultasi SKPD	307.500.000	
<b>2.07.01.2.07</b>	<b>Pengadaan Barang Milik Daerah Penunjang Urusan Pemerintah Daerah</b>	<b>311.508.800</b>	
2.07.01.2.07.01	Pengadaan Kendaraan Perorangan Dinas atau Kendaraan Dinas Jabatan	150.008.800	
2.07.01.2.07.06	Pengadaan Peralatan dan Mesin Lainnya	161.500.000	
<b>2.07.01.2.08</b>	<b>Penyediaan Jasa Penunjang Urusan Pemerintahan Daerah</b>	<b>208.380.000</b>	
2.07.01.2.08.01	Penyediaan Jasa Surat Menyurat	3.650.000	
2.07.01.2.08.02	Penyediaan Jasa Komunikasi, Sumber Daya Air dan Listrik	44.432.000	
2.07.01.2.08.04	Penyediaan Jasa Pelayanan Umum Kantor	160.298.000	

**Plafon Anggaran Sementara Menurut Urusan Pemerintahan Daerah, Program, Kegiatan, dan Sub Kegiatan**

Urusan Pemerintahan Daerah dan program/kegiatan		Plafon Anggaran Sementara	Ket
1	2	3	4
<b>2.07.01.2.09</b>	<b>Pemeliharaan Barang Milik Daerah Penunjang Urusan Pemerintahan Daerah</b>	<b>332.389.500</b>	
2.07.01.2.09.01	Penyediaan Jasa Pemeliharaan, Biaya Pemeliharaan, dan Pajak Kendaraan Perorangan Dinas atau Kendaraan Dinas Jabatan	234.877.500	
2.07.01.2.09.06	Pemeliharaan Peralatan dan Mesin Lainnya	97.512.000	
<b>2.07.02</b>	<b>PROGRAM PERENCANAAN TENAGA KERJA</b>	<b>114.994.800</b>	
<b>2.07.02.2.01</b>	<b>Penyusunan Rencana Tenaga Kerja (RTK)</b>	<b>114.994.800</b>	
2.07.02.2.01.02	Penyusunan Rencana Tenaga Kerja Mikro	114.994.800	
<b>2.07.03</b>	<b>PROGRAM PELATIHAN KERJA DAN PRODUKTIVITAS TENAGA KERJA</b>	<b>1.561.767.755</b>	
<b>2.07.03.2.01</b>	<b>Pelaksanaan Pelatihan berdasarkan Unit Kompetensi</b>	<b>1.458.292.755</b>	
2.07.03.2.01.01	Proses Pelaksanaan Pendidikan dan Pelatihan Keterampilan bagi Pencari Kerja berdasarkan Klaster Kompetensi	1.458.292.755	
<b>2.07.03.2.02</b>	<b>Pembinaan Lembaga Pelatihan Kerja Swasta</b>	<b>51.775.000</b>	
2.07.03.2.02.01	Pembinaan Lembaga Pelatihan Kerja Swasta	51.775.000	
<b>2.07.03.2.04</b>	<b>Konsultasi Produktivitas pada Perusahaan Kecil</b>	<b>51.700.000</b>	
2.07.03.2.04.01	Pelaksanaan Konsultasi Produktivitas kepada Perusahaan Kecil	51.700.000	
<b>2.07.04</b>	<b>PROGRAM PENEMPATAN TENAGA KERJA</b>	<b>372.182.900</b>	
<b>2.07.04.2.01</b>	<b>Pelayanan antar Kerja di Daerah Kabupaten/Kota</b>	<b>191.589.900</b>	
2.07.04.2.01.02	Pelayanan antar Kerja	94.000.000	
2.07.04.2.01.03	Penyuluhan dan Bimbingan Jabatan bagi Pencari Kerja	51.339.900	
2.07.04.2.01.04	Penyelenggaraan Unit Layanan Disabilitas Ketenagakerjaan	46.250.000	
<b>2.07.04.2.03</b>	<b>Pengelolaan Informasi Pasar Kerja</b>	<b>138.610.500</b>	
2.07.04.2.03.01	Pemeliharaan dan Operasional Aplikasi Informasi Pasar Kerja Online	62.600.000	
2.07.04.2.03.03	Job Fair/Bursa Kerja	76.010.500	
<b>2.07.04.2.04</b>	<b>Pelindungan PMI (Pra dan Purna Penempatan) di Daerah Kabupaten/Kota</b>	<b>41.982.500</b>	

**Plafon Anggaran Sementara Menurut Urusan Pemerintahan Daerah, Program, Kegiatan, dan Sub Kegiatan**

Urusan Pemerintahan Daerah dan program/kegiatan		Plafon Anggaran Sementara	Ket
1	2	3	4
2.07.04.2.04.02	Penyediaan Layanan Terpadu pada Calon Pekerja Migran	41.982.500	
<b>2.07.05</b>	<b>PROGRAM HUBUNGAN INDUSTRIAL</b>	<b>460.818.120</b>	
<b>2.07.05.2.02</b>	<b>Pencegahan dan Penyelesaian Perselisihan Hubungan Industrial, Mogok Kerja dan Penutupan Perusahaan di Daerah Kabupaten/Kota</b>	<b>460.818.120</b>	
2.07.05.2.02.01	Pencegahan Perselisihan Hubungan Industrial, Mogok Kerja, dan Penutupan Perusahaan yang Berakibat/Berdampak pada Kepentingan di 1 (Satu) Daerah Kabupaten/Kota	96.874.560	
2.07.05.2.02.02	Penyelesaian Perselisihan Hubungan Industrial, Mogok Kerja, dan Penutupan Perusahaan yang Berakibat/Berdampak pada Kepentingan di 1 (satu) Daerah Kabupaten/Kota	89.996.500	
2.07.05.2.02.03	Penyelenggaraan Verifikasi dan Rekapitulasi Keanggotaan pada Organisasi Pengusaha, Federasi dan Konfederasi Serikat Pekerja/Serikat Buruh serta Non Afiliasi	101.264.560	
2.07.05.2.02.04	Pelaksanaan Operasional Lembaga Kerja Sama Tripartit Daerah Kabupaten/Kota	172.682.500	
<b>2.08</b>	<b>URUSAN PEMERINTAHAN BIDANG PEMBERDAYAAN PEREMPUAN DAN PERLINDUNGAN ANAK</b>	<b>12.916.543.788</b>	
<b>2.08.2.13.2.14.01.0000</b>	<b>DINAS PEMBERDAYAAN PEREMPUAN , PERLINDUNGAN ANAK DAN KELUARGA BERENCANA</b>	<b>12.916.543.788</b>	
<b>2.08.2.13.2.14.01.0000</b>	<b>DINAS PEMBERDAYAAN PEREMPUAN , PERLINDUNGAN ANAK DAN KELUARGA BERENCANA</b>	<b>12.916.543.788</b>	
<b>2.08.01</b>	<b>PROGRAM PENUNJANG URUSAN PEMERINTAHAN DAERAH KABUPATEN/KOTA</b>	<b>8.825.692.738</b>	
<b>2.08.01.2.02</b>	<b>Administrasi Keuangan Perangkat Daerah</b>	<b>6.666.350.675</b>	
2.08.01.2.02.01	Penyediaan Gaji dan Tunjangan ASN	6.666.350.675	
<b>2.08.01.2.06</b>	<b>Administrasi Umum Perangkat Daerah</b>	<b>952.972.063</b>	
2.08.01.2.06.02	Penyediaan Peralatan dan Perlengkapan Kantor	376.598.000	
2.08.01.2.06.04	Penyediaan Bahan Logistik Kantor	272.749.200	
2.08.01.2.06.05	Penyediaan Barang Cetak dan Penggandaan	90.000.000	
2.08.01.2.06.07	Penyediaan Bahan/Material	10.983.200	
2.08.01.2.06.09	Penyelenggaraan Rapat Koordinasi dan Konsultasi SKPD	202.641.663	
<b>2.08.01.2.07</b>	<b>Pengadaan Barang Milik Daerah Penunjang Urusan Pemerintah Daerah</b>	<b>300.000.000</b>	

**Plafon Anggaran Sementara Menurut Urusan Pemerintahan Daerah, Program, Kegiatan, dan Sub Kegiatan**

Usuran Pemerintahan Daerah dan program/kegiatan		Plafon Anggaran Sementara	Ket
1	2	3	4
2.08.01.2.07.01	Pengadaan Kendaraan Perorangan Dinas atau Kendaraan Dinas Jabatan	300.000.000	
<b>2.08.01.2.08</b>	<b>Penyediaan Jasa Penunjang Urusan Pemerintahan Daerah</b>	<b>411.211.200</b>	
2.08.01.2.08.02	Penyediaan Jasa Komunikasi, Sumber Daya Air dan Listrik	50.000.000	
2.08.01.2.08.04	Penyediaan Jasa Pelayanan Umum Kantor	361.211.200	
<b>2.08.01.2.09</b>	<b>Pemeliharaan Barang Milik Daerah Penunjang Urusan Pemerintahan Daerah</b>	<b>495.158.800</b>	
2.08.01.2.09.01	Penyediaan Jasa Pemeliharaan, Biaya Pemeliharaan, dan Pajak Kendaraan Perorangan Dinas atau Kendaraan Dinas Jabatan	430.000.000	
2.08.01.2.09.06	Pemeliharaan Peralatan dan Mesin Lainnya	65.158.800	
<b>2.08.02</b>	<b>PROGRAM PENGARUSUTAMAAN GENDER DAN PEMBERDAYAAN PEREMPUAN</b>	<b>450.000.000</b>	
<b>2.08.02.2.01</b>	<b>Pelebagaan Pengarusutamaan Gender (PUG) pada Lembaga Pemerintah Kewenangan Kabupaten/Kota</b>	<b>300.000.000</b>	
2.08.02.2.01.03	Advokasi Kebijakan dan Pendampingan Pelaksanaan PUG termasuk PPRG	150.000.000	
2.08.02.2.01.04	Sosialisasi Kebijakan Pelaksanaan PUG Termasuk PPRG	150.000.000	
<b>2.08.02.2.02</b>	<b>Pemberdayaan Perempuan Bidang Politik, Hukum, Sosial, dan Ekonomi pada Organisasi Kemasyarakatan Kewenangan Kabupaten/Kota</b>	<b>150.000.000</b>	
2.08.02.2.02.01	Sosialisasi Peningkatan Partisipasi Perempuan di Bidang Politik, Hukum, Sosial dan Ekonomi	100.000.000	
2.08.02.2.02.02	Advokasi Kebijakan dan Pendampingan Peningkatan Partisipasi Perempuan dan Politik, Hukum, Sosial dan Ekonomi	50.000.000	
<b>2.08.03</b>	<b>PROGRAM PERLINDUNGAN PEREMPUAN</b>	<b>575.000.000</b>	
<b>2.08.03.2.01</b>	<b>Pencegahan Kekerasan Terhadap Perempuan Lingkup Daerah Kabupaten/Kota</b>	<b>500.000.000</b>	
2.08.03.2.01.01	Koordinasi dan Sinkronisasi Pelaksanaan Kebijakan, Program dan Kegiatan Pencegahan Kekerasan Terhadap Perempuan Lingkup Daerah Kabupaten/Kota	500.000.000	
<b>2.08.03.2.03</b>	<b>Penguatan dan Pengembangan Lembaga Penyedia Layanan Perlindungan Perempuan Tingkat Daerah Kabupaten/Kota</b>	<b>75.000.000</b>	
2.08.03.2.03.02	Peningkatan Kapasitas Sumber Daya Lembaga Penyedia Layanan Penanganan bagi Perempuan Korban Kekerasan Kewenangan Kabupaten/Kota	75.000.000	
<b>2.08.04</b>	<b>PROGRAM PENINGKATAN KUALITAS KELUARGA</b>	<b>700.000.000</b>	

**Plafon Anggaran Sementara Menurut Urusan Pemerintahan Daerah, Program, Kegiatan, dan Sub Kegiatan**

Urusan Pemerintahan Daerah dan program/kegiatan		Plafon Anggaran Sementara	Ket
1	2	3	4
<b>2.08.04.2.01</b>	<b>Peningkatan Kualitas Keluarga dalam Mewujudkan Kesetaraan Gender (KG) dan Hak Anak Tingkat Daerah Kabupaten/Kota</b>	<b>700.000.000</b>	
2.08.04.2.01.02	Pelaksanaan Komunikasi, Informasi dan Edukasi KG dan Perlindungan Anak bagi Keluarga Kewenangan Kabupaten/Kota	700.000.000	
<b>2.08.05</b>	<b>PROGRAM PENGELOLAAN SISTEM DATA GENDER DAN ANAK</b>	<b>200.000.000</b>	
<b>2.08.05.2.01</b>	<b>Pengumpulan, Pengolahan Analisis dan Penyajian Data Gender dan Anak Dalam Kelembagaan Data di Tingkat Daerah Kabupaten/Kota</b>	<b>200.000.000</b>	
2.08.05.2.01.01	Penyediaan Data Gender dan Anak di Kewenangan Kabupaten/Kota	200.000.000	
<b>2.08.06</b>	<b>PROGRAM PEMENUHAN HAK ANAK (PHA)</b>	<b>709.999.750</b>	
<b>2.08.06.2.01</b>	<b>Pelebagaan PHA pada Lembaga Pemerintah, Nonpemerintah, dan Dunia Usaha Kewenangan Kabupaten/Kota</b>	<b>260.000.000</b>	
2.08.06.2.01.01	Advokasi Kebijakan dan Pendampingan Pemenuhan Hak Anak pada Lembaga Pemerintah, Non Pemerintah, Media dan Dunia Usaha Kewenangan Kabupaten/Kota	260.000.000	
<b>2.08.06.2.02</b>	<b>Penguatan dan Pengembangan Lembaga Penyedia Layanan Peningkatan Kualitas Hidup Anak Kewenangan Kabupaten/Kota</b>	<b>449.999.750</b>	
2.08.06.2.02.03	Pengembangan Komunikasi, Informasi dan Edukasi Pemenuhan Hak Anak bagi Lembaga Penyedia Layanan Peningkatan Kualitas Hidup Anak Tingkat Daerah Kabupaten/Kota	449.999.750	
<b>2.08.07</b>	<b>PROGRAM PERLINDUNGAN KHUSUS ANAK</b>	<b>1.455.851.300</b>	
<b>2.08.07.2.01</b>	<b>Pencegahan Kekerasan Terhadap Anak yang Melibatkan para Pihak Lingkup Daerah Kabupaten/Kota</b>	<b>600.000.000</b>	
2.08.07.2.01.01	Advokasi Kebijakan dan Pendampingan Pelaksanaan Kebijakan, Program dan Kegiatan Pencegahan Kekerasan Terhadap Anak Kewenangan Kabupaten/Kota	600.000.000	
<b>2.08.07.2.02</b>	<b>Penyediaan Layanan bagi Anak yang Memerlukan Perlindungan Khusus yang Memerlukan Koordinasi Tingkat Daerah Kabupaten/Kota</b>	<b>750.000.000</b>	
2.08.07.2.02.01	Penyediaan Layanan Pengaduan Masyarakat bagi Anak yang Memerlukan Perlindungan Khusus Tingkat Daerah Kabupaten/Kota	750.000.000	
<b>2.08.07.2.03</b>	<b>Penguatan dan Pengembangan Lembaga Penyedia Layanan bagi Anak yang Memerlukan Perlindungan Khusus Tingkat Daerah Kabupaten/Kota</b>	<b>105.851.300</b>	
2.08.07.2.03.03	Koordinasi dan Sinkronisasi Penguatan Jejaring antar Lembaga Penyedia Layanan Anak yang Memerlukan Perlindungan Khusus Tingkat Daerah Kabupaten/Kota	105.851.300	

**Plafon Anggaran Sementara Menurut Urusan Pemerintahan Daerah, Program, Kegiatan, dan Sub Kegiatan**

Urusan Pemerintahan Daerah dan program/kegiatan		Plafon Anggaran Sementara	Ket
1	2	3	4
<b>2.09</b>	<b>URUSAN PEMERINTAHAN BIDANG PANGAN</b>	<b>18.280.639.100</b>	
<b>3.27.3.25.2.09.01.0000</b>	<b>DINAS PANGAN, PERTANIAN DAN PERIKANAN</b>	<b>18.280.639.100</b>	
<b>3.27.3.25.2.09.01.0000</b>	<b>DINAS PANGAN, PERTANIAN DAN PERIKANAN</b>	<b>18.280.639.100</b>	
<b>2.09.01</b>	<b>PROGRAM PENUNJANG URUSAN PEMERINTAHAN DAERAH KABUPATEN/KOTA</b>	<b>17.451.389.100</b>	
<b>2.09.01.2.02</b>	<b>Administrasi Keuangan Perangkat Daerah</b>	<b>13.250.000.000</b>	
2.09.01.2.02.01	Penyediaan Gaji dan Tunjangan ASN	13.250.000.000	
<b>2.09.01.2.06</b>	<b>Administrasi Umum Perangkat Daerah</b>	<b>801.421.600</b>	
2.09.01.2.06.01	Penyediaan Komponen Instalasi Listrik/Penerangan Bangunan Kantor	49.982.000	
2.09.01.2.06.02	Penyediaan Peralatan dan Perlengkapan Kantor	76.445.000	
2.09.01.2.06.04	Penyediaan Bahan Logistik Kantor	299.998.600	
2.09.01.2.06.05	Penyediaan Barang Cetak dan Penggandaan	50.000.000	
2.09.01.2.06.06	Penyediaan Bahan Bacaan dan Peraturan Perundang-undangan	24.996.000	
2.09.01.2.06.09	Penyelenggaraan Rapat Koordinasi dan Konsultasi SKPD	300.000.000	
<b>2.09.01.2.07</b>	<b>Pengadaan Barang Milik Daerah Penunjang Urusan Pemerintah Daerah</b>	<b>199.955.900</b>	
2.09.01.2.07.05	Pengadaan Mebel	99.998.500	
2.09.01.2.07.06	Pengadaan Peralatan dan Mesin Lainnya	99.957.400	
<b>2.09.01.2.08</b>	<b>Penyediaan Jasa Penunjang Urusan Pemerintahan Daerah</b>	<b>2.035.011.600</b>	
2.09.01.2.08.02	Penyediaan Jasa Komunikasi, Sumber Daya Air dan Listrik	610.013.000	
2.09.01.2.08.04	Penyediaan Jasa Pelayanan Umum Kantor	1.424.998.600	
<b>2.09.01.2.09</b>	<b>Pemeliharaan Barang Milik Daerah Penunjang Urusan Pemerintahan Daerah</b>	<b>1.165.000.000</b>	
2.09.01.2.09.02	Penyediaan Jasa Pemeliharaan, Biaya Pemeliharaan, Pajak dan Perizinan Kendaraan Dinas Operasional atau Lapangan	550.000.000	
2.09.01.2.09.06	Pemeliharaan Peralatan dan Mesin Lainnya	90.000.000	

**Plafon Anggaran Sementara Menurut Urusan Pemerintahan Daerah, Program, Kegiatan, dan Sub Kegiatan**

Urusan Pemerintahan Daerah dan program/kegiatan		Plafon Anggaran Sementara	Ket
1	2	3	4
2.09.01.2.09.09	Pemeliharaan/Rehabilitasi Gedung Kantor dan Bangunan Lainnya	525.000.000	
<b>2.09.03</b>	<b>PROGRAM PENINGKATAN DIVERSIFIKASI DAN KETAHANAN PANGAN MASYARAKAT</b>	<b>533.250.000</b>	
<b>2.09.03.2.02</b>	<b>Pengelolaan dan Keseimbangan Cadangan Pangan Kabupaten/Kota</b>	<b>500.000.000</b>	
2.09.03.2.02.03	Pengadaan Cadangan Pangan Pemerintah Kabupaten/Kota	500.000.000	
<b>2.09.03.2.04</b>	<b>Pelaksanaan Pencapaian Target Konsumsi Pangan Perkapita/Tahun sesuai dengan Angka Kecukupan Gizi</b>	<b>33.250.000</b>	
2.09.03.2.04.02	Pemberdayaan Masyarakat dalam Penganekaragaman Konsumsi Pangan Berbasis Sumber Daya Lokal	33.250.000	
<b>2.09.04</b>	<b>PROGRAM PENANGANAN KERAWANAN PANGAN</b>	<b>100.000.000</b>	
<b>2.09.04.2.01</b>	<b>Penyusunan Peta Kerentanan dan Ketahanan Pangan Kecamatan</b>	<b>100.000.000</b>	
2.09.04.2.01.01	Penyusunan, Pemutakhiran dan Analisis Peta Ketahanan dan Kerentanan Pangan	100.000.000	
<b>2.09.05</b>	<b>PROGRAM PENGAWASAN KEAMANAN PANGAN</b>	<b>196.000.000</b>	
<b>2.09.05.2.01</b>	<b>Pelaksanaan Pengawasan Keamanan Pangan Segar Daerah Kabupaten/Kota</b>	<b>196.000.000</b>	
2.09.05.2.01.05	Penyediaan Sarana dan Prasarana Pengujian Mutu dan Keamanan Pangan Segar Asal Tumbuhan Daerah Kabupaten/Kota	196.000.000	
<b>2.10</b>	<b>URUSAN PEMERINTAHAN BIDANG PERTANAHAN</b>	<b>45.500.729.600</b>	
<b>2.10.1.03.0.00.01.0000</b>	<b>DINAS PERTANAHAN DAN PENATAAN RUANG</b>	<b>45.500.729.600</b>	
<b>2.10.1.03.0.00.01.0000</b>	<b>DINAS PERTANAHAN DAN PENATAAN RUANG</b>	<b>45.500.729.600</b>	
<b>2.10.01</b>	<b>PROGRAM PENUNJANG URUSAN PEMERINTAHAN DAERAH KABUPATEN/KOTA</b>	<b>11.667.784.300</b>	
<b>2.10.01.2.02</b>	<b>Administrasi Keuangan Perangkat Daerah</b>	<b>7.500.000.000</b>	
2.10.01.2.02.01	Penyediaan Gaji dan Tunjangan ASN	7.500.000.000	
<b>2.10.01.2.05</b>	<b>Administrasi Kepegawaian Perangkat Daerah</b>	<b>361.000.000</b>	
2.10.01.2.05.01	Peningkatan Sarana dan Prasarana Disiplin Pegawai	25.000.000	
2.10.01.2.05.09	Pendidikan dan Pelatihan Pegawai Berdasarkan Tugas dan Fungsi	150.000.000	
2.10.01.2.05.11	Bimbingan Teknis Implementasi Peraturan Perundang-Undangan	186.000.000	

**Plafon Anggaran Sementara Menurut Urusan Pemerintahan Daerah, Program, Kegiatan, dan Sub Kegiatan**

Urusan Pemerintahan Daerah dan program/kegiatan		Plafon Anggaran Sementara	Ket
1	2	3	4
<b>2.10.01.2.06</b>	<b>Administrasi Umum Perangkat Daerah</b>	<b>1.887.986.300</b>	
2.10.01.2.06.01	Penyediaan Komponen Instalasi Listrik/Penerangan Bangunan Kantor	13.998.000	
2.10.01.2.06.02	Penyediaan Peralatan dan Perlengkapan Kantor	400.000.000	
2.10.01.2.06.03	Penyediaan Peralatan Rumah Tangga	5.000.000	
2.10.01.2.06.04	Penyediaan Bahan Logistik Kantor	783.079.800	
2.10.01.2.06.05	Penyediaan Barang Cetak dan Penggandaan	71.911.000	
2.10.01.2.06.06	Penyediaan Bahan Bacaan dan Peraturan Perundang-undangan	6.000.000	
2.10.01.2.06.08	Fasilitasi Kunjungan Tamu	7.997.500	
2.10.01.2.06.09	Penyelenggaraan Rapat Koordinasi dan Konsultasi SKPD	600.000.000	
<b>2.10.01.2.07</b>	<b>Pengadaan Barang Milik Daerah Penunjang Urusan Pemerintah Daerah</b>	<b>515.000.000</b>	
2.10.01.2.07.02	Pengadaan Kendaraan Dinas Operasional atau Lapangan	460.000.000	
2.10.01.2.07.05	Pengadaan Mebel	52.000.000	
2.10.01.2.07.08	Pengadaan Aset Tak Berwujud	3.000.000	
<b>2.10.01.2.08</b>	<b>Penyediaan Jasa Penunjang Urusan Pemerintahan Daerah</b>	<b>778.798.000</b>	
2.10.01.2.08.02	Penyediaan Jasa Komunikasi, Sumber Daya Air dan Listrik	44.935.500	
2.10.01.2.08.03	Penyediaan Jasa Peralatan dan Perlengkapan Kantor	30.000.000	
2.10.01.2.08.04	Penyediaan Jasa Pelayanan Umum Kantor	703.862.500	
<b>2.10.01.2.09</b>	<b>Pemeliharaan Barang Milik Daerah Penunjang Urusan Pemerintahan Daerah</b>	<b>625.000.000</b>	
2.10.01.2.09.01	Penyediaan Jasa Pemeliharaan, Biaya Pemeliharaan, dan Pajak Kendaraan Perorangan Dinas atau Kendaraan Dinas Jabatan	390.000.000	
2.10.01.2.09.02	Penyediaan Jasa Pemeliharaan, Biaya Pemeliharaan, Pajak dan Perizinan Kendaraan Dinas Operasional atau Lapangan	175.000.000	
2.10.01.2.09.06	Pemeliharaan Peralatan dan Mesin Lainnya	60.000.000	
<b>2.10.04</b>	<b>PROGRAM PENYELESAIAN SENGKETA TANAH GARAPAN</b>	<b>60.000.000</b>	



**Plafon Anggaran Sementara Menurut Urusan Pemerintahan Daerah, Program, Kegiatan, dan Sub Kegiatan**

Urusan Pemerintahan Daerah dan program/kegiatan		Plafon Anggaran Sementara	Ket
1	2	3	4
<b>2.10.04.2.01</b>	<b>Penyelesaian Sengketa Tanah Garapan dalam Daerah Kabupaten/Kota</b>	<b>60.000.000</b>	
2.10.04.2.01.02	Mediasi Penyelesaian Sengketa Tanah Garapan dalam 1 (satu) Daerah Kabupaten/Kota	60.000.000	
<b>2.10.05</b>	<b>PROGRAM PENYELESAIAN GANTI KERUGIAN DAN SANTUNAN TANAH UNTUK PEMBANGUNAN</b>	<b>33.651.765.300</b>	
<b>2.10.05.2.01</b>	<b>Penyelesaian Masalah Ganti Kerugian dan Santunan Tanah untuk Pembangunan oleh Pemerintah Daerah Kabupaten/Kota</b>	<b>33.651.765.300</b>	
2.10.05.2.01.01	Penetapan Daftar Masyarakat Penerima Santunan Tanah dalam 1 (satu) Daerah Kabupaten/Kota	382.900.000	
2.10.05.2.01.02	Koordinasi dan Sinkronisasi Penyelesaian Masalah Ganti Kerugian dan Santunan Tanah untuk Pembangunan oleh Pemerintah Daerah Kabupaten/Kota	33.268.865.300	
<b>2.10.09</b>	<b>PROGRAM PENGELOLAAN IZIN MEMBUKA TANAH</b>	<b>121.180.000</b>	
<b>2.10.09.2.01</b>	<b>Penerbitan Izin Membuka Tanah</b>	<b>121.180.000</b>	
2.10.09.2.01.01	Koordinasi dan Sinkronisasi Pemberian Izin Membuka Tanah	114.930.000	
2.10.09.2.01.02	Pengendalian Pemanfaatan Tanah Negara	6.250.000	
<b>2.11</b>	<b>URUSAN PEMERINTAHAN BIDANG LINGKUNGAN HIDUP</b>	<b>127.656.764.056</b>	
<b>2.11.0.00.0.00.01.0000</b>	<b>DINAS LINGKUNGAN HIDUP</b>	<b>127.656.764.056</b>	
<b>2.11.0.00.0.00.01.0000</b>	<b>DINAS LINGKUNGAN HIDUP</b>	<b>113.381.783.700</b>	
<b>2.11.01</b>	<b>PROGRAM PENUNJANG URUSAN PEMERINTAHAN DAERAH KABUPATEN/KOTA</b>	<b>18.259.788.000</b>	
<b>2.11.01.2.01</b>	<b>Perencanaan, Penganggaran, dan Evaluasi Kinerja Perangkat Daerah</b>	<b>14.975.000</b>	
2.11.01.2.01.06	Koordinasi dan Penyusunan Laporan Capaian Kinerja dan Ikhtisar Realisasi Kinerja SKPD	5.000.000	
2.11.01.2.01.07	Evaluasi Kinerja Perangkat Daerah	9.975.000	
<b>2.11.01.2.02</b>	<b>Administrasi Keuangan Perangkat Daerah</b>	<b>12.220.342.000</b>	
2.11.01.2.02.01	Penyediaan Gaji dan Tunjangan ASN	12.220.342.000	
<b>2.11.01.2.04</b>	<b>Administrasi Pendapatan Daerah Kewenangan Perangkat Daerah</b>	<b>1.500.000.000</b>	
2.11.01.2.04.04	Pendataan dan Pendaftaran Objek Retribusi Daerah	1.500.000.000	

**Plafon Anggaran Sementara Menurut Urusan Pemerintahan Daerah, Program, Kegiatan, dan Sub Kegiatan**

Urusan Pemerintahan Daerah dan program/kegiatan		Plafon Anggaran Sementara	Ket
1	2	3	4
<b>2.11.01.2.05</b>	<b>Administrasi Kepegawaian Perangkat Daerah</b>	<b>50.000.000</b>	
2.11.01.2.05.09	Pendidikan dan Pelatihan Pegawai Berdasarkan Tugas dan Fungsi	50.000.000	
<b>2.11.01.2.06</b>	<b>Administrasi Umum Perangkat Daerah</b>	<b>1.022.945.000</b>	
2.11.01.2.06.01	Penyediaan Komponen Instalasi Listrik/Penerangan Bangunan Kantor	8.000.000	
2.11.01.2.06.02	Penyediaan Peralatan dan Perlengkapan Kantor	99.950.000	
2.11.01.2.06.04	Penyediaan Bahan Logistik Kantor	219.995.000	
2.11.01.2.06.05	Penyediaan Barang Cetak dan Penggandaan	45.000.000	
2.11.01.2.06.09	Penyelenggaraan Rapat Koordinasi dan Konsultasi SKPD	600.000.000	
2.11.01.2.06.11	Dukungan Pelaksanaan Sistem Pemerintahan Berbasis Elektronik pada SKPD	50.000.000	
<b>2.11.01.2.07</b>	<b>Pengadaan Barang Milik Daerah Penunjang Urusan Pemerintah Daerah</b>	<b>99.890.000</b>	
2.11.01.2.07.05	Pengadaan Mebel	49.890.000	
2.11.01.2.07.10	Pengadaan Sarana dan Prasarana Gedung Kantor atau Bangunan Lainnya	50.000.000	
<b>2.11.01.2.08</b>	<b>Penyediaan Jasa Penunjang Urusan Pemerintahan Daerah</b>	<b>1.739.996.000</b>	
2.11.01.2.08.01	Penyediaan Jasa Surat Menyurat	10.000.000	
2.11.01.2.08.02	Penyediaan Jasa Komunikasi, Sumber Daya Air dan Listrik	499.996.000	
2.11.01.2.08.04	Penyediaan Jasa Pelayanan Umum Kantor	1.230.000.000	
<b>2.11.01.2.09</b>	<b>Pemeliharaan Barang Milik Daerah Penunjang Urusan Pemerintahan Daerah</b>	<b>1.611.640.000</b>	
2.11.01.2.09.01	Penyediaan Jasa Pemeliharaan, Biaya Pemeliharaan, dan Pajak Kendaraan Perorangan Dinas atau Kendaraan Dinas Jabatan	1.441.640.000	
2.11.01.2.09.06	Pemeliharaan Peralatan dan Mesin Lainnya	70.000.000	
2.11.01.2.09.09	Pemeliharaan/Rehabilitasi Gedung Kantor dan Bangunan Lainnya	100.000.000	
<b>2.11.02</b>	<b>PROGRAM PERENCANAAN LINGKUNGAN HIDUP</b>	<b>954.998.700</b>	
<b>2.11.02.2.01</b>	<b>Rencana Perlindungan dan Pengelolaan Lingkungan Hidup (RPPLH) Kabupaten/Kota</b>	<b>104.998.700</b>	

**Plafon Anggaran Sementara Menurut Urusan Pemerintahan Daerah, Program, Kegiatan, dan Sub Kegiatan**

Urusan Pemerintahan Daerah dan program/kegiatan		Plafon Anggaran Sementara	Ket
1	2	3	4
2.11.02.2.01.02	Pengendalian Pelaksanaan RPPLH Kabupaten/Kota	104.998.700	
<b>2.11.02.2.02</b>	<b>Penyelenggaraan Kajian Lingkungan Hidup Strategis (KLHS) Kabupaten/Kota</b>	<b>850.000.000</b>	
2.11.02.2.02.02	Pembuatan dan Pelaksanaan KLHS RPJPD/RPJMD	825.000.000	
2.11.02.2.02.03	Pembuatan dan Pelaksanaan KLHS untuk KRP yang Berpotensi Menimbulkan Dampak/Resiko Lingkungan Hidup	25.000.000	
<b>2.11.03</b>	<b>PROGRAM PENGENDALIAN PENCEMARAN DAN/ATAU KERUSAKAN LINGKUNGAN HIDUP</b>	<b>1.559.999.550</b>	
<b>2.11.03.2.01</b>	<b>Pencegahan Pencemaran dan/atau Kerusakan Lingkungan Hidup Kabupaten/Kota</b>	<b>399.999.700</b>	
2.11.03.2.01.01	Koordinasi, Sinkronisasi, dan Pelaksanaan Pencegahan Pencemaran Lingkungan Hidup Dilaksanakan Terhadap Media Tanah, Air, Udara, dan Laut	99.999.950	
2.11.03.2.01.02	Koordinasi, Sinkronisasi dan Pelaksanaan Pengendalian Emisi Gas Rumah Kaca, Mitigasi dan Adaptasi Perubahan Iklim	99.999.750	
2.11.03.2.01.03	Pengelolaan Laboratorium Lingkungan Hidup Kabupaten/Kota	200.000.000	
<b>2.11.03.2.02</b>	<b>Penanggulangan Pencemaran dan/atau Kerusakan Lingkungan Hidup Kabupaten/Kota</b>	<b>1.000.000.000</b>	
2.11.03.2.02.01	Pemberian Informasi Peringatan Pencemaran dan/atau Kerusakan Lingkungan Hidup pada Masyarakat	950.000.000	
2.11.03.2.02.03	Penghentian Pencemaran dan/atau Kerusakan Lingkungan Hidup	50.000.000	
<b>2.11.03.2.03</b>	<b>Pemulihan Pencemaran dan/atau Kerusakan Lingkungan Hidup Kabupaten/Kota</b>	<b>159.999.850</b>	
2.11.03.2.03.01	Koordinasi dan Sinkronisasi Penghentian Sumber Pencemaran	50.000.000	
2.11.03.2.03.04	Koordinasi, Sinkronisasi dan Pelaksanaan Rehabilitasi	109.999.850	
<b>2.11.04</b>	<b>PROGRAM PENGELOLAAN KEANEKARAGAMAN HAYATI (KEHATI)</b>	<b>30.432.000.000</b>	
<b>2.11.04.2.01</b>	<b>Pengelolaan Keanekaragaman Hayati Kabupaten/Kota</b>	<b>30.432.000.000</b>	
2.11.04.2.01.01	Penyusunan dan Penetapan Rencana Pengelolaan Keanekaragaman Hayati	300.000.000	
2.11.04.2.01.04	Pengelolaan Ruang Terbuka Hijau (RTH)	30.032.000.000	
2.11.04.2.01.06	Pengembangan Kapasitas Kelembagaan dan SDM dalam Pengelolaan Keanekaragaman Hayati	100.000.000	
<b>2.11.05</b>	<b>PROGRAM PENGENDALIAN BAHAN BERBAHAYA DAN BERACUN (B3) DAN LIMBAH BAHAN BERBAHAYA DAN BERACUN (LIMBAH B3)</b>	<b>580.000.000</b>	

**Plafon Anggaran Sementara Menurut Urusan Pemerintahan Daerah, Program, Kegiatan, dan Sub Kegiatan**

Urusan Pemerintahan Daerah dan program/kegiatan		Plafon Anggaran Sementara	Ket
1	2	3	4
<b>2.11.05.2.01</b>	<b>Penyimpanan sementara Limbah B3</b>	<b>55.000.000</b>	
2.11.05.2.01.01	Fasilitasi Pemenuhan Komitmen Izin Penyimpanan sementara Limbah B3 Dilaksanakan Melalui Sistem Pelayanan Perizinan Berusaha Terintegrasi Secara Elektronik	55.000.000	
<b>2.11.05.2.02</b>	<b>Pengumpulan Limbah B3 dalam 1 (Satu) Daerah Kabupaten/Kota</b>	<b>525.000.000</b>	
2.11.05.2.02.02	Koordinasi dan Sinkronisasi Pengelolaan Limbah B3 dengan Pemerintah Provinsi dalam rangka Pengangkutan, Pemanfaatan, Pengolahan, dan/atau Penimbunan	525.000.000	
<b>2.11.06</b>	<b>PROGRAM PEMBINAAN DAN PENGAWASAN TERHADAP IZIN LINGKUNGAN DAN IZIN PERLINDUNGAN DAN PENGELOLAAN LINGKUNGAN HIDUP (PPLH)</b>	<b>225.000.000</b>	
<b>2.11.06.2.01</b>	<b>Pembinaan dan Pengawasan Terhadap Usaha dan/atau Kegiatan yang Izin Lingkungan dan Izin PPLH Diterbitkan oleh Pemerintah Daerah Kabupaten/Kota</b>	<b>225.000.000</b>	
2.11.06.2.01.01	Fasilitasi Pemenuhan Ketentuan dan Kewajiban Izin Lingkungan dan/atau Izin PPLH	100.000.000	
2.11.06.2.01.02	Pengembangan Kapasitas Pejabat Pengawas Lingkungan Hidup	25.000.000	
2.11.06.2.01.03	Pengawasan Usaha dan/atau Kegiatan yang Izin Lingkungan Hidup, Izin PPLH yang Diterbitkan oleh Pemerintah Daerah Kabupaten/Kota	100.000.000	
<b>2.11.08</b>	<b>PROGRAM PENINGKATAN PENDIDIKAN, PELATIHAN DAN PENYULUHAN LINGKUNGAN HIDUP UNTUK MASYARAKAT</b>	<b>569.997.700</b>	
<b>2.11.08.2.01</b>	<b>Penyelenggaraan Pendidikan, Pelatihan, dan Penyuluhan Lingkungan Hidup untuk Lembaga Kemasyarakatan Tingkat Daerah Kabupaten/Kota</b>	<b>569.997.700</b>	
2.11.08.2.01.01	Peningkatan Kapasitas dan Kompetensi Sumber Daya Manusia Bidang Lingkungan Hidup untuk Lembaga Kemasyarakatan	309.999.800	
2.11.08.2.01.02	Pendampingan Gerakan Peduli Lingkungan Hidup	109.999.700	
2.11.08.2.01.03	Penyelenggaraan Penyuluhan dan Kampanye Lingkungan Hidup	149.998.200	
<b>2.11.09</b>	<b>PROGRAM PENGHARGAAN LINGKUNGAN HIDUP UNTUK MASYARAKAT</b>	<b>250.000.000</b>	
<b>2.11.09.2.01</b>	<b>Pemberian Penghargaan Lingkungan Hidup Tingkat Daerah Kabupaten/Kota</b>	<b>250.000.000</b>	
2.11.09.2.01.01	Penilaian Kinerja Masyarakat/Lembaga Masyarakat/Dunia Usaha/Dunia Pendidikan/Filantropi dalam Perlindungan dan Pengelolaan Lingkungan Hidup	250.000.000	
<b>2.11.10</b>	<b>PROGRAM PENANGANAN PENGADUAN LINGKUNGAN HIDUP</b>	<b>149.999.750</b>	

**Plafon Anggaran Sementara Menurut Urusan Pemerintahan Daerah, Program, Kegiatan, dan Sub Kegiatan**

Usuran Pemerintahan Daerah dan program/kegiatan		Plafon Anggaran Sementara	Ket
1	2	3	4
<b>2.11.10.2.01</b>	<b>Penyelesaian Pengaduan Masyarakat di Bidang Perlindungan dan Pengelolaan Lingkungan Hidup (PPLH) Kabupaten/Kota</b>	<b>149.999.750</b>	
2.11.10.2.01.01	Pengelolaan Pengaduan Masyarakat Terhadap PPLH Kabupaten/Kota	149.999.750	
<b>2.11.11</b>	<b>PROGRAM PENGELOLAAN PERSAMPAHAN</b>	<b>60.400.000.000</b>	
<b>2.11.11.2.01</b>	<b>Pengelolaan Sampah</b>	<b>60.400.000.000</b>	
2.11.11.2.01.01	Penyusunan Kebijakan dan Strategi Daerah Pengelolaan Sampah Kabupaten/Kota	150.000.000	
2.11.11.2.01.03	Penanganan Sampah dengan Melakukan Pemilahan, Pengumpulan, Pengangkutan, Pengolahan, dan Pemrosesan Akhir Sampah di TPA/TPST/SPA Kabupaten/Kota	54.750.000.000	
2.11.11.2.01.04	Peningkatan Peran Serta Masyarakat dalam Pengelolaan Persampahan	300.000.000	
2.11.11.2.01.07	Penyediaan Sarana dan Prasarana Pengelolaan Persampahan di TPA/TPST/SPA Kabupaten/Kota	5.200.000.000	
<b>2.11.0.00.0.00.01.0001</b>	<b>UPTD KEBUN RAYA BALIKPAPAN</b>	<b>3.425.000.000</b>	
<b>2.11.04</b>	<b>PROGRAM PENGELOLAAN KEANEKARAGAMAN HAYATI (KEHATI)</b>	<b>3.425.000.000</b>	
<b>2.11.04.2.01</b>	<b>Pengelolaan Keanekaragaman Hayati Kabupaten/Kota</b>	<b>3.425.000.000</b>	
2.11.04.2.01.03	Pengelolaan Kebun Raya	3.425.000.000	
<b>2.11.0.00.0.00.01.0002</b>	<b>UPTD TEMPAT PEMROSESAN AKHIR SAMPAH MANGGAR KOTA BALIKPAPAN</b>	<b>10.849.980.356</b>	
<b>2.11.11</b>	<b>PROGRAM PENGELOLAAN PERSAMPAHAN</b>	<b>10.849.980.356</b>	
<b>2.11.11.2.01</b>	<b>Pengelolaan Sampah</b>	<b>10.849.980.356</b>	
2.11.11.2.01.03	Penanganan Sampah dengan Melakukan Pemilahan, Pengumpulan, Pengangkutan, Pengolahan, dan Pemrosesan Akhir Sampah di TPA/TPST/SPA Kabupaten/Kota	10.849.980.356	
<b>2.12</b>	<b>URUSAN PEMERINTAHAN BIDANG ADMINISTRASI KEPENDUDUKAN DAN PENCATATAN SIPIL</b>	<b>15.079.873.000</b>	
<b>2.12.0.00.0.00.01.0000</b>	<b>DINAS KEPENDUDUKAN DAN PENCATATAN SIPIL</b>	<b>15.079.873.000</b>	
<b>2.12.0.00.0.00.01.0000</b>	<b>DINAS KEPENDUDUKAN DAN PENCATATAN SIPIL</b>	<b>15.079.873.000</b>	
<b>2.12.01</b>	<b>PROGRAM PENUNJANG URUSAN PEMERINTAHAN DAERAH KABUPATEN/KOTA</b>	<b>13.900.148.000</b>	

**Plafon Anggaran Sementara Menurut Urusan Pemerintahan Daerah, Program, Kegiatan, dan Sub Kegiatan**

Urusan Pemerintahan Daerah dan program/kegiatan		Plafon Anggaran Sementara	Ket
1	2	3	4
<b>2.12.01.2.02</b>	<b>Administrasi Keuangan Perangkat Daerah</b>	<b>7.000.000.000</b>	
2.12.01.2.02.01	Penyediaan Gaji dan Tunjangan ASN	7.000.000.000	
<b>2.12.01.2.05</b>	<b>Administrasi Kepegawaian Perangkat Daerah</b>	<b>20.350.000</b>	
2.12.01.2.05.02	Pengadaan Pakaian Dinas beserta Atribut Kelengkapannya	20.350.000	
<b>2.12.01.2.06</b>	<b>Administrasi Umum Perangkat Daerah</b>	<b>4.519.710.800</b>	
2.12.01.2.06.01	Penyediaan Komponen Instalasi Listrik/Penerangan Bangunan Kantor	5.000.000	
2.12.01.2.06.02	Penyediaan Peralatan dan Perlengkapan Kantor	775.280.000	
2.12.01.2.06.04	Penyediaan Bahan Logistik Kantor	2.219.697.700	
2.12.01.2.06.05	Penyediaan Barang Cetak dan Penggandaan	1.120.295.400	
2.12.01.2.06.06	Penyediaan Bahan Bacaan dan Peraturan Perundang-undangan	28.070.000	
2.12.01.2.06.08	Fasilitasi Kunjungan Tamu	18.750.000	
2.12.01.2.06.09	Penyelenggaraan Rapat Koordinasi dan Konsultasi SKPD	352.617.700	
<b>2.12.01.2.07</b>	<b>Pengadaan Barang Milik Daerah Penunjang Urusan Pemerintah Daerah</b>	<b>447.800.000</b>	
2.12.01.2.07.02	Pengadaan Kendaraan Dinas Operasional atau Lapangan	262.800.000	
2.12.01.2.07.05	Pengadaan Mebel	145.000.000	
2.12.01.2.07.06	Pengadaan Peralatan dan Mesin Lainnya	40.000.000	
<b>2.12.01.2.08</b>	<b>Penyediaan Jasa Penunjang Urusan Pemerintahan Daerah</b>	<b>1.387.562.200</b>	
2.12.01.2.08.01	Penyediaan Jasa Surat Menyurat	80.000.000	
2.12.01.2.08.02	Penyediaan Jasa Komunikasi, Sumber Daya Air dan Listrik	204.000.000	
2.12.01.2.08.04	Penyediaan Jasa Pelayanan Umum Kantor	1.103.562.200	
<b>2.12.01.2.09</b>	<b>Pemeliharaan Barang Milik Daerah Penunjang Urusan Pemerintahan Daerah</b>	<b>524.725.000</b>	
2.12.01.2.09.02	Penyediaan Jasa Pemeliharaan, Biaya Pemeliharaan, Pajak dan Perizinan Kendaraan Dinas Operasional atau Lapangan	409.725.000	

**Plafon Anggaran Sementara Menurut Urusan Pemerintahan Daerah, Program, Kegiatan, dan Sub Kegiatan**

Urusan Pemerintahan Daerah dan program/kegiatan		Plafon Anggaran Sementara	Ket
1	2	3	4
2.12.01.2.09.05	Pemeliharaan Mebel	15.000.000	
2.12.01.2.09.06	Pemeliharaan Peralatan dan Mesin Lainnya	100.000.000	
<b>2.12.02</b>	<b>PROGRAM PENDAFTARAN PENDUDUK</b>	<b>87.100.000</b>	
<b>2.12.02.2.01</b>	<b>Pelayanan Pendaftaran Penduduk</b>	<b>87.100.000</b>	
2.12.02.2.01.01	Pendataan Penduduk Non Permanen dan Rentan Administrasi Kependudukan	87.100.000	
<b>2.12.03</b>	<b>PROGRAM PENCATATAN SIPIL</b>	<b>95.700.000</b>	
<b>2.12.03.2.02</b>	<b>Penyelenggaraan Pencatatan Sipil</b>	<b>95.700.000</b>	
2.12.03.2.02.08	Sosialisasi Terkait Pencatatan Sipil	95.700.000	
<b>2.12.04</b>	<b>PROGRAM PENGELOLAAN INFORMASI ADMINISTRASI KEPENDUDUKAN</b>	<b>996.925.000</b>	
<b>2.12.04.2.01</b>	<b>Pengumpulan Data Kependudukan dan Pemanfaatan dan Penyajian Database Kependudukan</b>	<b>656.175.000</b>	
2.12.04.2.01.02	Kerja Sama Pemanfaatan Data Kependudukan	656.175.000	
<b>2.12.04.2.03</b>	<b>Penyelenggaraan Pengelolaan Informasi Administrasi Kependudukan</b>	<b>340.750.000</b>	
2.12.04.2.03.03	Fasilitasi Terkait Pengelolaan Informasi Administrasi Kependudukan	340.750.000	
<b>2.13</b>	<b>URUSAN PEMERINTAHAN BIDANG PEMBERDAYAAN MASYARAKAT DAN DESA</b>	<b>5.679.289.479</b>	
<b>2.08.2.13.2.14.01.0000</b>	<b>DINAS PEMBERDAYAAN PEREMPUAN , PERLINDUNGAN ANAK DAN KELUARGA BERENCANA</b>	<b>5.679.289.479</b>	
<b>2.08.2.13.2.14.01.0000</b>	<b>DINAS PEMBERDAYAAN PEREMPUAN , PERLINDUNGAN ANAK DAN KELUARGA BERENCANA</b>	<b>5.679.289.479</b>	
<b>2.13.04</b>	<b>PROGRAM ADMINISTRASI PEMERINTAHAN DESA</b>	<b>589.289.479</b>	
<b>2.13.04.2.01</b>	<b>Pembinaan dan Pengawasan Penyelenggaraan Administrasi Pemerintahan Desa</b>	<b>589.289.479</b>	
2.13.04.2.01.11	Fasilitasi Penyusunan Profil Desa	314.289.479	
2.13.04.2.01.18	Fasilitasi Evaluasi Perkembangan Desa serta Lomba Desa dan Kelurahan	275.000.000	
<b>2.13.05</b>	<b>PROGRAM PEMBERDAYAAN LEMBAGA KEMASYARAKATAN, LEMBAGA ADAT DAN MASYARAKAT HUKUM ADAT</b>	<b>5.090.000.000</b>	

**Plafon Anggaran Sementara Menurut Urusan Pemerintahan Daerah, Program, Kegiatan, dan Sub Kegiatan**

Usuran Pemerintahan Daerah dan program/kegiatan		Plafon Anggaran Sementara	Ket
1	2	3	4
<b>2.13.05.2.01</b>	<b>Pemberdayaan Lembaga Kemasyarakatan yang Bergerak di Bidang Pemberdayaan Desa dan Lembaga Adat Tingkat Daerah Kabupaten/Kota serta Pemberdayaan Masyarakat Hukum Adat yang Masyarakat Pelakunya Hukum Adat yang Sama dalam Daerah Kabupaten/Kota</b>	<b>5.090.000.000</b>	
2.13.05.2.01.02	Fasilitasi Penataan, Pemberdayaan dan Pendayagunaan Kelembagaan Lembaga Kemasyarakatan Desa/Kelurahan (RT, RW, PKK, Posyandu, LPM, dan Karang Taruna), Lembaga Adat Desa/Kelurahan dan Masyarakat Hukum Adat	490.000.000	
2.13.05.2.01.03	Peningkatan Kapasitas Kelembagaan Lembaga Kemasyarakatan Desa/Kelurahan (RT, RW, PKK, Posyandu, LPM, dan Karang Taruna), Lembaga Adat Desa/Kelurahan dan Masyarakat Hukum Adat	400.000.000	
2.13.05.2.01.06	Fasilitasi Pemerintah Desa dalam Pemanfaatan Teknologi Tepat Guna	450.000.000	
2.13.05.2.01.07	Fasilitasi Bulan Bhakti Gotong Royong Masyarakat	150.000.000	
2.13.05.2.01.09	Fasilitasi Tim Penggerak PKK dalam Penyelenggaraan Gerakan Pemberdayaan Masyarakat dan Kesejahteraan Keluarga	3.600.000.000	
<b>2.14</b>	<b>URUSAN PEMERINTAHAN BIDANG PENGENDALIAN PENDUDUK DAN KELUARGA BERENCANA</b>	<b>2.266.003.733</b>	
<b>2.08.2.13.2.14.01.0000</b>	<b>DINAS PEMBERDAYAAN PEREMPUAN , PERLINDUNGAN ANAK DAN KELUARGA BERENCANA</b>	<b>2.266.003.733</b>	
<b>2.08.2.13.2.14.01.0000</b>	<b>DINAS PEMBERDAYAAN PEREMPUAN , PERLINDUNGAN ANAK DAN KELUARGA BERENCANA</b>	<b>2.266.003.733</b>	
<b>2.14.02</b>	<b>PROGRAM PENGENDALIAN PENDUDUK</b>	<b>707.600.300</b>	
<b>2.14.02.2.01</b>	<b>Pemaduan dan Sinkronisasi Kebijakan Pemerintah Daerah Provinsi dengan Pemerintah Daerah Kabupaten/Kota dalam rangka Pengendalian Kuantitas Penduduk</b>	<b>107.600.000</b>	
2.14.02.2.01.09	Advokasi, Sosialisasi dan Fasilitasi Pelaksanaan Pendidikan Kependudukan Jalur Formal di Satuan Pendidikan Jenjang SD/MI dan SLTP/MTS, Jalur Nonformal dan Informal	107.600.000	
<b>2.14.02.2.02</b>	<b>Pemetaan Perkiraan Pengendalian Penduduk Cakupan Daerah Kabupaten/Kota</b>	<b>600.000.300</b>	
2.14.02.2.02.11	Penyediaan Data dan Informasi Keluarga	600.000.300	
<b>2.14.03</b>	<b>PROGRAM PEMBINAAN KELUARGA BERENCANA (KB)</b>	<b>600.528.433</b>	
<b>2.14.03.2.01</b>	<b>Pelaksanaan Advokasi, Komunikasi, Informasi dan Edukasi (KIE) Pengendalian Penduduk dan KB Sesuai Kearifan Budaya Lokal</b>	<b>105.000.000</b>	
2.14.03.2.01.04	Promosi dan KIE Program KKBPK Melalui Media Massa Cetak dan Elektronik serta Media Luar Ruang	75.000.000	
2.14.03.2.01.08	Pengendalian Program KKBPK	30.000.000	



**Plafon Anggaran Sementara Menurut Urusan Pemerintahan Daerah, Program, Kegiatan, dan Sub Kegiatan**

Usuran Pemerintahan Daerah dan program/kegiatan		Plafon Anggaran Sementara	Ket
1	2	3	4
<b>2.14.03.2.02</b>	<b>Pendayagunaan Tenaga Penyuluh KB/Petugas Lapangan KB (PKB/PLKB)</b>	<b>208.065.900</b>	
2.14.03.2.02.01	Pembinaan IMP dan Program KKBPK di Lini Lapangan oleh PKB/PLKB	67.991.800	
2.14.03.2.02.03	Penguatan Pelaksanaan Penyuluhan, Penggerakan, Pelayanan dan Pengembangan Program KKBPK untuk Petugas Keluarga Berencana/Penyuluh Lapangan Keluarga Berencana (PKB/PLKB)	140.074.100	
<b>2.14.03.2.03</b>	<b>Pengendalian dan Pendistribusian Kebutuhan Alat dan Obat Kontrasepsi serta Pelaksanaan Pelayanan KB di Daerah Kabupaten/Kota</b>	<b>167.462.533</b>	
2.14.03.2.03.08	Pembinaan Pelayanan Keluarga Berencana dan Kesehatan Reproduksi di Fasilitas Kesehatan Termasuk Jaringan dan Jejaringnya	167.462.533	
<b>2.14.03.2.04</b>	<b>Pemberdayaan dan Peningkatan Peran Serta Organisasi Kemasyarakatan Tingkat Daerah Kabupaten/Kota dalam Pelaksanaan Pelayanan dan Pembinaan Kesertaan Ber-KB</b>	<b>120.000.000</b>	
2.14.03.2.04.04	Pembinaan Terpadu Kampung KB	120.000.000	
<b>2.14.04</b>	<b>PROGRAM PEMBERDAYAAN DAN PENINGKATAN KELUARGA SEJAHTERA (KS)</b>	<b>957.875.000</b>	
<b>2.14.04.2.01</b>	<b>Pelaksanaan Pembangunan Keluarga Melalui Pembinaan Ketahanan dan Kesejahteraan Keluarga</b>	<b>957.875.000</b>	
2.14.04.2.01.01	Pembentukan Kelompok Ketahanan dan Kesejahteraan Keluarga (Bina Keluarga Balita (BKB), Bina Keluarga Remaja (BKR), Pusat Informasi dan Konseling Remaja (PIK-R) Bina Keluarga Lansia (BKL), Unit Peningkatan Pendapatan Keluarga Sejahtera (UPPKS) dan Pemberdayaan Ekonomi Keluarga)	182.875.000	
2.14.04.2.01.03	Orientasi dan Pelatihan Teknis Pengelola Ketahanan dan Kesejahteraan Keluarga (BKB, BKR, BKL, PPPKS, PIK-R dan Pemberdayaan Ekonomi Keluarga/UPPKS)	175.000.000	
2.14.04.2.01.04	Orientasi/Pelatihan Teknis Pelaksana/Kader Ketahanan dan Kesejahteraan Keluarga (BKB, BKR, BKL, PPPKS, PIK-R dan Pemberdayaan Ekonomi Keluarga/UPPKS)	150.000.000	
2.14.04.2.01.07	Promosi dan Sosialisasi Kelompok Kegiatan Ketahanan dan Kesejahteraan Keluarga (BKB, BKR, BKL, PPPKS, PIK-R dan Pemberdayaan Ekonomi Keluarga/UPPKS)	350.000.000	
2.14.04.2.01.08	Promosi dan Sosialisasi Kelompok Kegiatan Ketahanan dan Kesejahteraan Keluarga (Menjadi Orang Tua Hebat, Generasi Berencana, Kelanjutusiaan serta Pengelolaan Keuangan Keluarga)	100.000.000	
<b>2.15</b>	<b>URUSAN PEMERINTAHAN BIDANG PERHUBUNGAN</b>	<b>93.704.036.988</b>	
<b>2.15.0.00.0.00.01.0000</b>	<b>DINAS PERHUBUNGAN</b>	<b>93.704.036.988</b>	
<b>2.15.0.00.0.00.01.0000</b>	<b>DINAS PERHUBUNGAN</b>	<b>93.704.036.988</b>	

**Plafon Anggaran Sementara Menurut Urusan Pemerintahan Daerah, Program, Kegiatan, dan Sub Kegiatan**

Urusan Pemerintahan Daerah dan program/kegiatan		Plafon Anggaran Sementara	Ket
1	2	3	4
<b>2.15.01</b>	<b>PROGRAM PENUNJANG URUSAN PEMERINTAHAN DAERAH KABUPATEN/KOTA</b>	<b>29.316.304.723</b>	
<b>2.15.01.2.02</b>	<b>Administrasi Keuangan Perangkat Daerah</b>	<b>16.301.744.550</b>	
2.15.01.2.02.01	Penyediaan Gaji dan Tunjangan ASN	16.301.744.550	
<b>2.15.01.2.05</b>	<b>Administrasi Kepegawaian Perangkat Daerah</b>	<b>1.014.000.000</b>	
2.15.01.2.05.02	Pengadaan Pakaian Dinas beserta Atribut Kelengkapannya	864.000.000	
2.15.01.2.05.09	Pendidikan dan Pelatihan Pegawai Berdasarkan Tugas dan Fungsi	150.000.000	
<b>2.15.01.2.06</b>	<b>Administrasi Umum Perangkat Daerah</b>	<b>2.422.856.000</b>	
2.15.01.2.06.01	Penyediaan Komponen Instalasi Listrik/Penerangan Bangunan Kantor	100.800.000	
2.15.01.2.06.02	Penyediaan Peralatan dan Perlengkapan Kantor	458.807.000	
2.15.01.2.06.04	Penyediaan Bahan Logistik Kantor	668.349.000	
2.15.01.2.06.05	Penyediaan Barang Cetak dan Penggandaan	576.900.000	
2.15.01.2.06.06	Penyediaan Bahan Bacaan dan Peraturan Perundang-undangan	18.000.000	
2.15.01.2.06.09	Penyelenggaraan Rapat Koordinasi dan Konsultasi SKPD	600.000.000	
<b>2.15.01.2.08</b>	<b>Penyediaan Jasa Penunjang Urusan Pemerintahan Daerah</b>	<b>5.736.989.000</b>	
2.15.01.2.08.01	Penyediaan Jasa Surat Menyurat	5.000.000	
2.15.01.2.08.02	Penyediaan Jasa Komunikasi, Sumber Daya Air dan Listrik	1.943.998.000	
2.15.01.2.08.04	Penyediaan Jasa Pelayanan Umum Kantor	3.787.991.000	
<b>2.15.01.2.09</b>	<b>Pemeliharaan Barang Milik Daerah Penunjang Urusan Pemerintahan Daerah</b>	<b>3.840.715.173</b>	
2.15.01.2.09.02	Penyediaan Jasa Pemeliharaan, Biaya Pemeliharaan, Pajak dan Perizinan Kendaraan Dinas Operasional atau Lapangan	2.361.600.000	
2.15.01.2.09.09	Pemeliharaan/Rehabilitasi Gedung Kantor dan Bangunan Lainnya	1.479.115.173	
<b>2.15.02</b>	<b>PROGRAM PENYELENGGARAAN LALU LINTAS DAN ANGKUTAN JALAN (LLAJ)</b>	<b>63.536.732.265</b>	
<b>2.15.02.2.01</b>	<b>Penetapan Rencana Induk Jaringan LLAJ Kabupaten/Kota</b>	<b>20.000.000</b>	

**Plafon Anggaran Sementara Menurut Urusan Pemerintahan Daerah, Program, Kegiatan, dan Sub Kegiatan**

Urusan Pemerintahan Daerah dan program/kegiatan		Plafon Anggaran Sementara	Ket
1	2	3	4
2.15.02.2.01.02	Penetapan Kebijakan dan Sosialisasi Rencana Induk Jaringan LLAJ Kabupaten/Kota	20.000.000	
<b>2.15.02.2.02</b>	<b>Penyediaan Perlengkapan Jalan di Jalan Kabupaten/Kota</b>	<b>48.149.539.465</b>	
2.15.02.2.02.01	Pembangunan Prasarana Jalan di Jalan Kabupaten/Kota	1.500.000.000	
2.15.02.2.02.02	Penyediaan Perlengkapan Jalan di Jalan Kabupaten/Kota	17.720.600.000	
2.15.02.2.02.03	Rehabilitasi dan Pemeliharaan Prasarana Jalan	1.078.464.265	
2.15.02.2.02.04	Rehabilitasi dan Pemeliharaan Perlengkapan Jalan	27.850.475.200	
<b>2.15.02.2.03</b>	<b>Pengelolaan Terminal Penumpang Tipe C</b>	<b>800.000.000</b>	
2.15.02.2.03.01	Penyusunan Rencana Pembangunan Terminal Penumpang Tipe C	500.000.000	
2.15.02.2.03.04	Rehabilitasi dan Pemeliharaan Terminal (Fasilitas Utama dan Pendukung)	300.000.000	
<b>2.15.02.2.04</b>	<b>Penerbitan Izin Penyelenggaraan dan Pembangunan Fasilitas Parkir</b>	<b>4.276.500.000</b>	
2.15.02.2.04.02	Koordinasi dan Sinkronisasi Pengawasan Pelaksanaan Izin Penyelenggaraan dan Pembangunan Fasilitas Parkir Kewenangan Kabupaten/Kota	4.276.500.000	
<b>2.15.02.2.05</b>	<b>Pengujian Berkala Kendaraan Bermotor</b>	<b>4.325.000.000</b>	
2.15.02.2.05.01	Penyediaan Sarana dan Prasarana Pengujian Berkala Kendaraan Bermotor	2.150.000.000	
2.15.02.2.05.02	Peningkatan Kapasitas Sumber Daya Manusia Pengujian Berkala Kendaraan Bermotor	100.000.000	
2.15.02.2.05.04	Penyediaan Bukti Lulus Uji Pengujian Berkala Kendaraan Bermotor	650.000.000	
2.15.02.2.05.07	Pemeliharaan Sarana dan Prasarana Pengujian Berkala Kendaraan Bermotor	1.350.000.000	
2.15.02.2.05.08	Koordinasi Penyelenggaraan Pengujian Berkala Kendaraan Bermotor	75.000.000	
<b>2.15.02.2.06</b>	<b>Pelaksanaan Manajemen dan Rekayasa Lalu Lintas untuk Jaringan Jalan Kabupaten/Kota</b>	<b>1.661.000.000</b>	
2.15.02.2.06.01	Penataan Manajemen dan Rekayasa Lalu Lintas untuk Jaringan Jalan Kabupaten/Kota	605.000.000	
2.15.02.2.06.02	Pengadaan, Pemasangan, Perbaikan dan Pemeliharaan Perlengkapan Jalan dalam rangka Manajemen dan Rekayasa Lalu Lintas	991.000.000	
2.15.02.2.06.05	Forum Lalu Lintas dan Angkutan Jalan Kabupaten/Kota	65.000.000	

**Plafon Anggaran Sementara Menurut Urusan Pemerintahan Daerah, Program, Kegiatan, dan Sub Kegiatan**

Urusan Pemerintahan Daerah dan program/kegiatan		Plafon Anggaran Sementara	Ket
1	2	3	4
<b>2.15.02.2.08</b>	<b>Audit dan Inspeksi Keselamatan LLAJ di Jalan</b>	<b>2.722.192.800</b>	
2.15.02.2.08.04	Pelaksanaan Inspeksi, Audit dan Pemantauan Pemenuhan Persyaratan Penyelenggaraan Kompetensi Pengemudi Kendaraan Bermotor Kabupaten/Kota	304.999.800	
2.15.02.2.08.05	Pelaksanaan Inspeksi, Audit dan Pemantauan Sistem Manajemen Keselamatan Perusahaan Angkutan Umum	2.417.193.000	
<b>2.15.02.2.09</b>	<b>Penyediaan Angkutan Umum untuk Jasa Angkutan Orang dan/atau Barang Antar Kota dalam 1 (Satu) Daerah Kabupaten/Kota</b>	<b>1.480.000.000</b>	
2.15.02.2.09.01	Penyediaan Angkutan Umum untuk Jasa Angkutan Orang dan/atau Barang Antar Kota dalam 1 (Satu) Daerah Kabupaten/Kota	1.480.000.000	
<b>2.15.02.2.10</b>	<b>Penetapan Kawasan Perkotaan untuk Pelayanan Angkutan Perkotaan yang Melampaui Batas 1 (Satu) Daerah Kabupaten/Kota</b>	<b>52.500.000</b>	
2.15.02.2.10.02	Sosialisasi dan Uji Coba Pelaksanaan Kebijakan Penetapan Kawasan Perkotaan untuk Angkutan Perkotaan Kewenangan Kabupaten/Kota	52.500.000	
<b>2.15.02.2.14</b>	<b>Penerbitan Izin Penyelenggaraan Angkutan Orang dalam Trayek Lintas Daerah Kabupaten/Kota dalam 1 (Satu) Daerah Kabupaten/Kota</b>	<b>50.000.000</b>	
2.15.02.2.14.01	Fasilitasi Pemenuhan Persyaratan Perolehan Izin Penyelenggaraan Angkutan Orang dalam Trayek Kewenangan Kabupaten/Kota dalam Sistem Pelayanan Perizinan Berusaha Terintegrasi Secara Elektronik	50.000.000	
<b>2.15.03</b>	<b>PROGRAM PENGELOLAAN PELAYARAN</b>	<b>851.000.000</b>	
<b>2.15.03.2.12</b>	<b>Pembangunan, Penerbitan Izin Pembangunan dan Pengoperasian Pelabuhan Pengumpan Lokal</b>	<b>851.000.000</b>	
2.15.03.2.12.03	Pengoperasian dan Pemeliharaan Pelabuhan Pengumpan Lokal	486.000.000	
2.15.03.2.12.04	Pengawasan Pengoperasian Pelabuhan Pengumpan Lokal	365.000.000	
<b>2.16</b>	<b>URUSAN PEMERINTAHAN BIDANG KOMUNIKASI DAN INFORMATIKA</b>	<b>18.395.797.500</b>	
<b>2.16.2.20.2.21.01.0000</b>	<b>DINAS KOMUNIKASI DAN INFORMATIKA</b>	<b>18.395.797.500</b>	
<b>2.16.2.20.2.21.01.0000</b>	<b>DINAS KOMUNIKASI DAN INFORMATIKA</b>	<b>18.395.797.500</b>	
<b>2.16.01</b>	<b>PROGRAM PENUNJANG URUSAN PEMERINTAHAN DAERAH KABUPATEN/KOTA</b>	<b>7.146.731.000</b>	
<b>2.16.01.2.02</b>	<b>Administrasi Keuangan Perangkat Daerah</b>	<b>5.500.000.000</b>	

**Plafon Anggaran Sementara Menurut Urusan Pemerintahan Daerah, Program, Kegiatan, dan Sub Kegiatan**

Urusan Pemerintahan Daerah dan program/kegiatan		Plafon Anggaran Sementara	Ket
1	2	3	4
2.16.01.2.02.01	Penyediaan Gaji dan Tunjangan ASN	5.500.000.000	
<b>2.16.01.2.05</b>	<b>Administrasi Kepegawaian Perangkat Daerah</b>	<b>40.000.000</b>	
2.16.01.2.05.09	Pendidikan dan Pelatihan Pegawai Berdasarkan Tugas dan Fungsi	40.000.000	
<b>2.16.01.2.06</b>	<b>Administrasi Umum Perangkat Daerah</b>	<b>839.231.000</b>	
2.16.01.2.06.01	Penyediaan Komponen Instalasi Listrik/Penerangan Bangunan Kantor	20.000.000	
2.16.01.2.06.02	Penyediaan Peralatan dan Perlengkapan Kantor	162.800.000	
2.16.01.2.06.04	Penyediaan Bahan Logistik Kantor	300.070.000	
2.16.01.2.06.05	Penyediaan Barang Cetak dan Penggandaan	26.486.000	
2.16.01.2.06.08	Fasilitasi Kunjungan Tamu	29.875.000	
2.16.01.2.06.09	Penyelenggaraan Rapat Koordinasi dan Konsultasi SKPD	300.000.000	
<b>2.16.01.2.08</b>	<b>Penyediaan Jasa Penunjang Urusan Pemerintahan Daerah</b>	<b>437.500.000</b>	
2.16.01.2.08.01	Penyediaan Jasa Surat Menyurat	2.500.000	
2.16.01.2.08.02	Penyediaan Jasa Komunikasi, Sumber Daya Air dan Listrik	200.000.000	
2.16.01.2.08.03	Penyediaan Jasa Peralatan dan Perlengkapan Kantor	15.000.000	
2.16.01.2.08.04	Penyediaan Jasa Pelayanan Umum Kantor	220.000.000	
<b>2.16.01.2.09</b>	<b>Pemeliharaan Barang Milik Daerah Penunjang Urusan Pemerintahan Daerah</b>	<b>330.000.000</b>	
2.16.01.2.09.01	Penyediaan Jasa Pemeliharaan, Biaya Pemeliharaan, dan Pajak Kendaraan Perorangan Dinas atau Kendaraan Dinas Jabatan	120.000.000	
2.16.01.2.09.02	Penyediaan Jasa Pemeliharaan, Biaya Pemeliharaan, Pajak dan Perizinan Kendaraan Dinas Operasional atau Lapangan	130.000.000	
2.16.01.2.09.06	Pemeliharaan Peralatan dan Mesin Lainnya	30.000.000	
2.16.01.2.09.09	Pemeliharaan/Rehabilitasi Gedung Kantor dan Bangunan Lainnya	25.000.000	
2.16.01.2.09.11	Pemeliharaan/Rehabilitasi Sarana dan Prasarana Pendukung Gedung Kantor atau Bangunan Lainnya	25.000.000	
<b>2.16.02</b>	<b>PROGRAM PENGELOLAAN INFORMASI DAN KOMUNIKASI PUBLIK</b>	<b>2.752.431.400</b>	

**Plafon Anggaran Sementara Menurut Urusan Pemerintahan Daerah, Program, Kegiatan, dan Sub Kegiatan**

Urusan Pemerintahan Daerah dan program/kegiatan		Plafon Anggaran Sementara	Ket
1	2	3	4
<b>2.16.02.2.01</b>	<b>Pengelolaan Informasi dan Komunikasi Publik Pemerintah Daerah Kabupaten/Kota</b>	<b>2.752.431.400</b>	
2.16.02.2.01.02	Monitoring Opini dan Aspirasi Publik	383.348.000	
2.16.02.2.01.03	Monitoring Informasi dan Penetapan Agenda Prioritas Komunikasi Pemerintah Daerah	113.408.000	
2.16.02.2.01.04	Pengelolaan Konten dan Perencanaan Media Komunikasi Publik	417.094.000	
2.16.02.2.01.05	Pengelolaan Media Komunikasi Publik	1.248.426.400	
2.16.02.2.01.06	Pelayanan Informasi Publik	53.275.000	
2.16.02.2.01.07	Layanan Hubungan Media	41.280.000	
2.16.02.2.01.10	Penguatan Kapasitas Sumber Daya Komunikasi Publik	52.000.000	
2.16.02.2.01.13	Penyediaan/Pengadaan Sarana dan Prasarana Pendukung Informasi dan Komunikasi Publik Pemerintah Daerah Kabupaten/Kota	443.600.000	
<b>2.16.03</b>	<b>PROGRAM PENGELOLAAN APLIKASI INFORMATIKA</b>	<b>8.496.635.100</b>	
<b>2.16.03.2.01</b>	<b>Pengelolaan Nama Domain yang Telah Ditetapkan oleh Pemerintah Pusat dan Sub Domain di Lingkup Pemerintah Daerah Kabupaten/Kota</b>	<b>4.048.858.200</b>	
2.16.03.2.01.01	Pendaftaran Nama Domain Pemerintah Kabupaten/Kota	102.500	
2.16.03.2.01.03	Penyelenggaraan Sistem Jaringan Intra Pemerintah Daerah	4.048.755.700	
<b>2.16.03.2.02</b>	<b>Pengelolaan E-government di Lingkup Pemerintah Daerah Kabupaten/Kota</b>	<b>4.447.776.900</b>	
2.16.03.2.02.01	Penatalaksanaan dan Pengawasan E-government dalam Penyelenggaraan Pemerintahan Daerah Kabupaten/Kota	104.840.500	
2.16.03.2.02.02	Sinkronisasi Pengelolaan Rencana Induk dan Anggaran Pemerintahan Berbasis Elektronik	46.194.500	
2.16.03.2.02.03	Pengelolaan Pusat Data Pemerintahan Daerah	350.000.000	
2.16.03.2.02.05	Koordinasi dan Sinkronisasi Sistem Keamanan Informasi	9.000.000	
2.16.03.2.02.06	Koordinasi dan Sinkronisasi Data dan Informasi Elektronik	40.000.000	
2.16.03.2.02.07	Pengembangan Aplikasi dan Proses Bisnis Pemerintahan Berbasis Elektronik	913.000.000	
2.16.03.2.02.09	Pengembangan dan Pengelolaan Ekosistem Kabupaten/Kota Cerdas dan Kota Cerdas	2.735.354.500	

**Plafon Anggaran Sementara Menurut Urusan Pemerintahan Daerah, Program, Kegiatan, dan Sub Kegiatan**

Urusan Pemerintahan Daerah dan program/kegiatan		Plafon Anggaran Sementara	Ket
1	2	3	4
2.16.03.2.02.10	Pengembangan dan Pengelolaan Sumber Daya Teknologi Informasi dan Komunikasi Pemerintah Daerah	100.000.000	
2.16.03.2.02.11	Pengelolaan Government Chief Information Officer (GCIO)	30.000.000	
2.16.03.2.02.12	Monitoring, Evaluasi dan Pelaporan Pengembangan Ekosistem SPBE	119.387.400	
<b>2.17</b>	<b>URUSAN PEMERINTAHAN BIDANG KOPERASI, USAHA KECIL, DAN MENENGAH</b>	<b>18.429.102.361</b>	
<b>2.17.3.31.0.00.01.0000</b>	<b>DINAS KOPERASI, USAHA MIKRO, KECIL, MENENGAH DAN PERINDUSTRIAN</b>	<b>18.429.102.361</b>	
<b>2.17.3.31.0.00.01.0000</b>	<b>DINAS KOPERASI, USAHA MIKRO, KECIL, MENENGAH DAN PERINDUSTRIAN</b>	<b>18.429.102.361</b>	
<b>2.17.01</b>	<b>PROGRAM PENUNJANG URUSAN PEMERINTAHAN DAERAH KABUPATEN/KOTA</b>	<b>8.925.703.400</b>	
<b>2.17.01.2.02</b>	<b>Administrasi Keuangan Perangkat Daerah</b>	<b>6.518.703.400</b>	
2.17.01.2.02.01	Penyediaan Gaji dan Tunjangan ASN	6.518.703.400	
<b>2.17.01.2.06</b>	<b>Administrasi Umum Perangkat Daerah</b>	<b>839.500.000</b>	
2.17.01.2.06.01	Penyediaan Komponen Instalasi Listrik/Penerangan Bangunan Kantor	20.000.000	
2.17.01.2.06.02	Penyediaan Peralatan dan Perlengkapan Kantor	100.000.000	
2.17.01.2.06.03	Penyediaan Peralatan Rumah Tangga	5.000.000	
2.17.01.2.06.04	Penyediaan Bahan Logistik Kantor	207.000.000	
2.17.01.2.06.05	Penyediaan Barang Cetak dan Penggandaan	105.000.000	
2.17.01.2.06.06	Penyediaan Bahan Bacaan dan Peraturan Perundang-undangan	50.000.000	
2.17.01.2.06.08	Fasilitasi Kunjungan Tamu	22.500.000	
2.17.01.2.06.09	Penyelenggaraan Rapat Koordinasi dan Konsultasi SKPD	330.000.000	
<b>2.17.01.2.07</b>	<b>Pengadaan Barang Milik Daerah Penunjang Urusan Pemerintah Daerah</b>	<b>50.000.000</b>	
2.17.01.2.07.06	Pengadaan Peralatan dan Mesin Lainnya	50.000.000	
<b>2.17.01.2.08</b>	<b>Penyediaan Jasa Penunjang Urusan Pemerintahan Daerah</b>	<b>1.037.500.000</b>	
2.17.01.2.08.01	Penyediaan Jasa Surat Menyurat	10.000.000	

**Plafon Anggaran Sementara Menurut Urusan Pemerintahan Daerah, Program, Kegiatan, dan Sub Kegiatan**

Urusan Pemerintahan Daerah dan program/kegiatan		Plafon Anggaran Sementara	Ket
1	2	3	4
2.17.01.2.08.02	Penyediaan Jasa Komunikasi, Sumber Daya Air dan Listrik	200.000.000	
2.17.01.2.08.04	Penyediaan Jasa Pelayanan Umum Kantor	827.500.000	
<b>2.17.01.2.09</b>	<b>Pemeliharaan Barang Milik Daerah Penunjang Urusan Pemerintahan Daerah</b>	<b>480.000.000</b>	
2.17.01.2.09.01	Penyediaan Jasa Pemeliharaan, Biaya Pemeliharaan, dan Pajak Kendaraan Perorangan Dinas atau Kendaraan Dinas Jabatan	300.000.000	
2.17.01.2.09.06	Pemeliharaan Peralatan dan Mesin Lainnya	130.000.000	
2.17.01.2.09.09	Pemeliharaan/Rehabilitasi Gedung Kantor dan Bangunan Lainnya	50.000.000	
<b>2.17.02</b>	<b>PROGRAM PELAYANAN IZIN USAHA SIMPAN PINJAM</b>	<b>50.000.000</b>	
<b>2.17.02.2.01</b>	<b>Penerbitan Izin Usaha Simpan Pinjam untuk Koperasi dengan Wilayah Keanggotaan dalam Daerah Kabupaten/Kota</b>	<b>50.000.000</b>	
2.17.02.2.01.01	Fasilitasi Pemenuhan Izin Usaha Simpan Pinjam dan Pembukaan Kantor Cabang, Cabang Pembantu dan Kantor Kas Koperasi Simpan Pinjam untuk Koperasi dengan Wilayah Keanggotaan dalam Daerah Kabupaten/Kota	50.000.000	
<b>2.17.03</b>	<b>PROGRAM PENGAWASAN DAN PEMERIKSAAN KOPERASI</b>	<b>268.117.350</b>	
<b>2.17.03.2.01</b>	<b>Pemeriksaan dan Pengawasan Koperasi, Koperasi Simpan Pinjam/Unit Simpan Pinjam Koperasi yang Wilayah Keanggotaannya dalam Daerah Kabupaten/ Kota</b>	<b>268.117.350</b>	
2.17.03.2.01.01	Pengawasan Kekuatan, Kesehatan, Kemandirian, Ketangguhan, serta Akuntabilitas Koperasi Kewenangan Kabupaten/Kota	83.124.700	
2.17.03.2.01.02	Pemeriksaan Kepatuhan Koperasi Terhadap Peraturan Perundang-Undangan Kewenangan Kabupaten/Kota	184.992.650	
<b>2.17.04</b>	<b>PROGRAM PENILAIAN KESEHATAN KSP/USP KOPERASI</b>	<b>49.999.998</b>	
<b>2.17.04.2.01</b>	<b>Penilaian Kesehatan Koperasi Simpan Pinjam/Unit Simpan Pinjam Koperasi yang Wilayah Keanggotaannya dalam 1 (Satu) Daerah Kabupaten/Kota</b>	<b>49.999.998</b>	
2.17.04.2.01.02	Penghargaan Kesehatan KSP/USP Koperasi Kewenangan Kabupaten/Kota	49.999.998	
<b>2.17.06</b>	<b>PROGRAM PEMBERDAYAAN DAN PERLINDUNGAN KOPERASI</b>	<b>50.000.000</b>	
<b>2.17.06.2.01</b>	<b>Pemberdayaan dan Perlindungan Koperasi yang Keanggotaannya dalam Daerah Kabupaten/Kota</b>	<b>50.000.000</b>	
2.17.06.2.01.01	Pemberdayaan Peningkatan Produktivitas, Nilai Tambah, Akses Pasar, Akses Pembiayaan, Penguatan Kelembagaan, Penataan Manajemen, Standarisasi, dan Restrukturisasi Usaha Koperasi Kewenangan Kabupaten/Kota	50.000.000	
<b>2.17.07</b>	<b>PROGRAM PEMBERDAYAAN USAHA MENENGAH, USAHA KECIL, DAN USAHA MIKRO (UMKM)</b>	<b>1.705.200.000</b>	



**Plafon Anggaran Sementara Menurut Urusan Pemerintahan Daerah, Program, Kegiatan, dan Sub Kegiatan**

Urusan Pemerintahan Daerah dan program/kegiatan		Plafon Anggaran Sementara	Ket
1	2	3	4
<b>2.17.07.2.01</b>	<b>Pemberdayaan Usaha Mikro yang Dilakukan Melalui Pendataan, Kemitraan, Kemudahan Perizinan, Penguatan Kelembagaan dan Koordinasi dengan Para Pemangku Kepentingan</b>	<b>1.705.200.000</b>	
2.17.07.2.01.01	Pendataan Potensi dan Pengembangan Usaha Mikro	1.000.000.000	
2.17.07.2.01.02	Pemberdayaan Melalui Kemitraan Usaha Mikro	125.000.000	
2.17.07.2.01.04	Pemberdayaan Kelembagaan Potensi dan Pengembangan Usaha Mikro	380.200.000	
2.17.07.2.01.05	Koordinasi dan Sinkronisasi dengan Para Pemangku Kepentingan dalam Pemberdayaan Usaha Mikro	200.000.000	
<b>2.17.08</b>	<b>PROGRAM PENGEMBANGAN UMKM</b>	<b>7.380.081.613</b>	
<b>2.17.08.2.01</b>	<b>Pengembangan Usaha Mikro dengan Orientasi Peningkatan Skala Usaha Menjadi Usaha Kecil</b>	<b>7.380.081.613</b>	
2.17.08.2.01.01	Fasilitasi Usaha Mikro Menjadi Usaha Kecil dalam Pengembangan Produksi dan Pengolahan, Pemasaran, SDM, serta Desain dan Teknologi	7.380.081.613	
<b>2.18</b>	<b>URUSAN PEMERINTAHAN BIDANG PENANAMAN MODAL</b>	<b>16.680.000.000</b>	
<b>2.18.0.00.0.00.01.0000</b>	<b>DINAS PENANAMAN MODAL DAN PELAYANAN TERPADU SATU PINTU</b>	<b>16.680.000.000</b>	
<b>2.18.0.00.0.00.01.0000</b>	<b>DINAS PENANAMAN MODAL DAN PELAYANAN TERPADU SATU PINTU</b>	<b>16.680.000.000</b>	
<b>2.18.01</b>	<b>PROGRAM PENUNJANG URUSAN PEMERINTAHAN DAERAH KABUPATEN/KOTA</b>	<b>13.077.281.000</b>	
<b>2.18.01.2.02</b>	<b>Administrasi Keuangan Perangkat Daerah</b>	<b>8.875.431.000</b>	
2.18.01.2.02.01	Penyediaan Gaji dan Tunjangan ASN	8.875.431.000	
<b>2.18.01.2.06</b>	<b>Administrasi Umum Perangkat Daerah</b>	<b>1.349.129.000</b>	
2.18.01.2.06.01	Penyediaan Komponen Instalasi Listrik/Penerangan Bangunan Kantor	39.993.000	
2.18.01.2.06.02	Penyediaan Peralatan dan Perlengkapan Kantor	199.927.000	
2.18.01.2.06.04	Penyediaan Bahan Logistik Kantor	536.625.000	
2.18.01.2.06.05	Penyediaan Barang Cetak dan Penggandaan	74.999.000	
2.18.01.2.06.08	Fasilitasi Kunjungan Tamu	27.585.000	
2.18.01.2.06.09	Penyelenggaraan Rapat Koordinasi dan Konsultasi SKPD	470.000.000	

**Plafon Anggaran Sementara Menurut Urusan Pemerintahan Daerah, Program, Kegiatan, dan Sub Kegiatan**

Usuran Pemerintahan Daerah dan program/kegiatan		Plafon Anggaran Sementara	Ket
1	2	3	4
<b>2.18.01.2.08</b>	<b>Penyediaan Jasa Penunjang Urusan Pemerintahan Daerah</b>	<b>2.252.721.000</b>	
2.18.01.2.08.01	Penyediaan Jasa Surat Menyurat	10.000.000	
2.18.01.2.08.02	Penyediaan Jasa Komunikasi, Sumber Daya Air dan Listrik	550.000.000	
2.18.01.2.08.04	Penyediaan Jasa Pelayanan Umum Kantor	1.692.721.000	
<b>2.18.01.2.09</b>	<b>Pemeliharaan Barang Milik Daerah Penunjang Urusan Pemerintahan Daerah</b>	<b>600.000.000</b>	
2.18.01.2.09.01	Penyediaan Jasa Pemeliharaan, Biaya Pemeliharaan, dan Pajak Kendaraan Perorangan Dinas atau Kendaraan Dinas Jabatan	350.000.000	
2.18.01.2.09.06	Pemeliharaan Peralatan dan Mesin Lainnya	250.000.000	
<b>2.18.02</b>	<b>PROGRAM PENGEMBANGAN IKLIM PENANAMAN MODAL</b>	<b>163.500.000</b>	
<b>2.18.02.2.02</b>	<b>Pembuatan Peta Potensi Investasi Kabupaten/Kota</b>	<b>163.500.000</b>	
2.18.02.2.02.01	Penyusunan Rencana Umum Penanaman Modal Daerah Kabupaten/Kota	88.500.000	
2.18.02.2.02.02	Penyediaan Peta Potensi dan Peluang Usaha Kabupaten/Kota	75.000.000	
<b>2.18.03</b>	<b>PROGRAM PROMOSI PENANAMAN MODAL</b>	<b>2.500.000.000</b>	
<b>2.18.03.2.01</b>	<b>Penyelenggaraan Promosi Penanaman Modal yang Menjadi Kewenangan Daerah Kabupaten/Kota</b>	<b>2.500.000.000</b>	
2.18.03.2.01.02	Pelaksanaan Kegiatan Promosi Penanaman Modal Daerah Kabupaten/Kota	2.500.000.000	
<b>2.18.04</b>	<b>PROGRAM PELAYANAN PENANAMAN MODAL</b>	<b>341.939.000</b>	
<b>2.18.04.2.01</b>	<b>Pelayanan Perizinan dan Non Perizinan Secara Terpadu Satu Pintu dibidang Penanaman Modal yang Menjadi Kewenangan Daerah Kabupaten/ Kota</b>	<b>341.939.000</b>	
2.18.04.2.01.01	Penyediaan Pelayanan Terpadu Perizinan dan Nonperizinan Berbasis Sistem Pelayanan Perizinan Berusaha Terintegrasi Secara Elektronik	154.300.000	
2.18.04.2.01.02	Pemantauan Pemenuhan Komitmen Perizinan dan Non Perizinan Penanaman Modal	39.550.000	
2.18.04.2.01.03	Penyediaan Layanan Konsultasi dan Pengelolaan Pengaduan Masyarakat Terhadap Pelayanan Terpadu Perizinan dan Non Perizinan	148.089.000	
<b>2.18.05</b>	<b>PROGRAM PENGENDALIAN PELAKSANAAN PENANAMAN MODAL</b>	<b>226.960.000</b>	

**Plafon Anggaran Sementara Menurut Urusan Pemerintahan Daerah, Program, Kegiatan, dan Sub Kegiatan**

Urusan Pemerintahan Daerah dan program/kegiatan		Plafon Anggaran Sementara	Ket
1	2	3	4
<b>2.18.05.2.01</b>	<b>Pengendalian Pelaksanaan Penanaman Modal yang Menjadi Kewenangan Daerah Kabupaten/Kota</b>	<b>226.960.000</b>	
2.18.05.2.01.02	Koordinasi dan Sinkronisasi Pembinaan Pelaksanaan Penanaman Modal	106.448.000	
2.18.05.2.01.03	Koordinasi dan Sinkronisasi Pengawasan Pelaksanaan Penanaman Modal	120.512.000	
<b>2.18.06</b>	<b>PROGRAM PENGELOLAAN DATA DAN SISTEM INFORMASI PENANAMAN MODAL</b>	<b>370.320.000</b>	
<b>2.18.06.2.01</b>	<b>Pengelolaan Data dan Informasi Perizinan dan Non Perizinan yang Terintegrasi pada Tingkat Daerah Kabupaten/Kota</b>	<b>370.320.000</b>	
2.18.06.2.01.01	Pengolahan, Penyajian dan Pemanfaatan Data dan Informasi Perizinan dan Non Perizinan Berbasis Sistem Pelayanan Perizinan Berusaha Terintegrasi Secara Elektronik	370.320.000	
<b>2.19</b>	<b>URUSAN PEMERINTAHAN BIDANG KEPEMUDAAN DAN OLAH RAGA</b>	<b>28.105.608.000</b>	
<b>2.19.3.26.0.00.01.0000</b>	<b>DINAS PEMUDA, OLAH RAGA DAN PARIWISATA</b>	<b>28.105.608.000</b>	
<b>2.19.3.26.0.00.01.0000</b>	<b>DINAS PEMUDA, OLAH RAGA DAN PARIWISATA</b>	<b>28.105.608.000</b>	
<b>2.19.01</b>	<b>PROGRAM PENUNJANG URUSAN PEMERINTAHAN DAERAH KABUPATEN/KOTA</b>	<b>10.139.792.400</b>	
<b>2.19.01.2.02</b>	<b>Administrasi Keuangan Perangkat Daerah</b>	<b>6.512.833.092</b>	
2.19.01.2.02.01	Penyediaan Gaji dan Tunjangan ASN	6.512.833.092	
<b>2.19.01.2.06</b>	<b>Administrasi Umum Perangkat Daerah</b>	<b>1.204.676.400</b>	
2.19.01.2.06.01	Penyediaan Komponen Instalasi Listrik/Penerangan Bangunan Kantor	30.000.000	
2.19.01.2.06.04	Penyediaan Bahan Logistik Kantor	427.887.000	
2.19.01.2.06.05	Penyediaan Barang Cetak dan Penggandaan	175.800.000	
2.19.01.2.06.06	Penyediaan Bahan Bacaan dan Peraturan Perundang-undangan	15.000.000	
2.19.01.2.06.07	Penyediaan Bahan/Material	55.000.000	
2.19.01.2.06.09	Penyelenggaraan Rapat Koordinasi dan Konsultasi SKPD	500.989.400	
<b>2.19.01.2.08</b>	<b>Penyediaan Jasa Penunjang Urusan Pemerintahan Daerah</b>	<b>1.923.782.908</b>	
2.19.01.2.08.01	Penyediaan Jasa Surat Menyurat	10.000.000	

**Plafon Anggaran Sementara Menurut Urusan Pemerintahan Daerah, Program, Kegiatan, dan Sub Kegiatan**

Usuran Pemerintahan Daerah dan program/kegiatan		Plafon Anggaran Sementara	Ket
1	2	3	4
2.19.01.2.08.02	Penyediaan Jasa Komunikasi, Sumber Daya Air dan Listrik	830.182.908	
2.19.01.2.08.04	Penyediaan Jasa Pelayanan Umum Kantor	1.083.600.000	
<b>2.19.01.2.09</b>	<b>Pemeliharaan Barang Milik Daerah Penunjang Urusan Pemerintahan Daerah</b>	<b>498.500.000</b>	
2.19.01.2.09.02	Penyediaan Jasa Pemeliharaan, Biaya Pemeliharaan, Pajak dan Perizinan Kendaraan Dinas Operasional atau Lapangan	333.000.000	
2.19.01.2.09.06	Pemeliharaan Peralatan dan Mesin Lainnya	115.500.000	
2.19.01.2.09.09	Pemeliharaan/Rehabilitasi Gedung Kantor dan Bangunan Lainnya	50.000.000	
<b>2.19.02</b>	<b>PROGRAM PENGEMBANGAN KAPASITAS DAYA SAING KEPEMUDAAN</b>	<b>4.570.468.600</b>	
<b>2.19.02.2.01</b>	<b>Penyadaran, Pemberdayaan, dan Pengembangan Pemuda dan Kepemudaan Terhadap Pemuda Pelopor Kabupaten/Kota, Wirausaha Muda Pemula, dan Pemuda Kader Kabupaten/Kota</b>	<b>3.472.879.600</b>	
2.19.02.2.01.01	Koordinasi, Sinkronisasi dan Penyelenggaraan Peningkatan Kapasitas Daya Saing Pemuda Pelopor	827.980.600	
2.19.02.2.01.02	Koordinasi, Sinkronisasi dan Penyelenggaraan Peningkatan Kapasitas Daya Saing Wira Usaha Pemula	350.175.000	
2.19.02.2.01.05	Pelaksanaan Koordinasi Strategis Lintas Sektor Penyelenggaraan Pelayanan Kepemudaan Melalui Implementasi Rencana Aksi Daerah/RAD Tingkat Kabupaten/Kota	224.109.000	
2.19.02.2.01.07	Pemberian Penghargaan Pemuda dan Organisasi Pemuda yang Berjasa dan/atau Berprestasi	89.615.000	
2.19.02.2.01.09	Penyelenggaraan Seleksi dan Pelatihan Pasukan Pengibar Bendera	1.981.000.000	
<b>2.19.02.2.02</b>	<b>Pemberdayaan dan Pengembangan Organisasi Kepemudaan Tingkat Daerah Kabupaten/Kota</b>	<b>1.097.589.000</b>	
2.19.02.2.02.02	Peningkatan Kapasitas Pemuda dan Organisasi Kepemudaan Kabupaten/Kota	1.097.589.000	
<b>2.19.03</b>	<b>PROGRAM PENGEMBANGAN KAPASITAS DAYA SAING KEOLAHRAGAAN</b>	<b>12.218.532.000</b>	
<b>2.19.03.2.01</b>	<b>Pembinaan dan Pengembangan Olahraga Pendidikan pada Jenjang Pendidikan yang Menjadi Kewenangan Daerah Kabupaten/Kota</b>	<b>200.000.000</b>	
2.19.03.2.01.03	Koordinasi, Sinkronisasi dan Pelaksanaan Penyediaan Sarana dan Prasarana Olahraga Kabupaten/Kota	200.000.000	
<b>2.19.03.2.02</b>	<b>Penyelenggaraan Kejuaraan Olahraga Tingkat Daerah Kabupaten/Kota</b>	<b>2.577.072.000</b>	
2.19.03.2.02.01	Penyelenggaraan Kejuaraan Olahraga Multi Event dan Single Event Tingkat Kabupaten/Kota	977.500.000	

**Plafon Anggaran Sementara Menurut Urusan Pemerintahan Daerah, Program, Kegiatan, dan Sub Kegiatan**

Urusan Pemerintahan Daerah dan program/kegiatan		Plafon Anggaran Sementara	Ket
1	2	3	4
2.19.03.2.02.03	Partisipasi dan Keikutsertaan dalam Penyelenggaraan Kejuaraan	1.599.572.000	
<b>2.19.03.2.03</b>	<b>Pembinaan dan Pengembangan Olahraga Prestasi Tingkat Daerah Provinsi</b>	<b>5.060.640.000</b>	
2.19.03.2.03.02	Pemusatan Latihan Daerah, Ilmu Pengetahuan dan Teknologi Keolahragaan (Sport Science)	554.545.000	
2.19.03.2.03.04	Pemberian Penghargaan Olahraga Kabupaten/Kota	4.481.095.000	
2.19.03.2.03.05	Koordinasi dan Sinkronisasi Penyediaan Data dan Informasi Sektoral Olahraga	25.000.000	
<b>2.19.03.2.04</b>	<b>Pembinaan dan Pengembangan Organisasi Olahraga</b>	<b>1.450.000.000</b>	
2.19.03.2.04.02	Pengembangan Organisasi Keolahragaan	1.450.000.000	
<b>2.19.03.2.05</b>	<b>Pembinaan dan Pengembangan Olahraga Rekreasi</b>	<b>2.930.820.000</b>	
2.19.03.2.05.01	Penyelenggaraan, Pengembangan dan Pemasalan Festival dan Olahraga Rekreasi	975.820.000	
2.19.03.2.05.03	Penyediaan, Pengembangan dan Pemeliharaan Sarana dan Prasarana Olahraga Rekreasi	1.955.000.000	
<b>2.19.04</b>	<b>PROGRAM PENGEMBANGAN KAPASITAS KEPRAMUKAAN</b>	<b>1.176.815.000</b>	
<b>2.19.04.2.01</b>	<b>Pembinaan dan Pengembangan Organisasi Kepramukaan</b>	<b>1.176.815.000</b>	
2.19.04.2.01.02	Peningkatan Kapasitas Organisasi Kepramukaan Tingkat Daerah	1.176.815.000	
<b>2.20</b>	<b>URUSAN PEMERINTAHAN BIDANG STATISTIK</b>	<b>203.652.500</b>	
<b>2.16.2.20.2.21.01.0000</b>	<b>DINAS KOMUNIKASI DAN INFORMATIKA</b>	<b>203.652.500</b>	
<b>2.16.2.20.2.21.01.0000</b>	<b>DINAS KOMUNIKASI DAN INFORMATIKA</b>	<b>203.652.500</b>	
<b>2.20.02</b>	<b>PROGRAM PENYELENGGARAAN STATISTIK SEKTORAL</b>	<b>203.652.500</b>	
<b>2.20.02.2.01</b>	<b>Penyelenggaraan Statistik Sektoral di Lingkup Daerah Kabupaten/Kota</b>	<b>203.652.500</b>	
2.20.02.2.01.01	Koordinasi dan Sinkronisasi Pengumpulan, Pengolahan, Analisis dan Diseminasi Data Statistik Sektoral	87.907.500	
2.20.02.2.01.04	Peningkatan Kapasitas Kelembagaan Statistik Sektoral	75.020.000	
2.20.02.2.01.05	Pengembangan Infrastruktur	25.000.000	
2.20.02.2.01.06	Penyelenggaraan Otorisasi Statistik Sektoral di Daerah	15.725.000	

**Plafon Anggaran Sementara Menurut Urusan Pemerintahan Daerah, Program, Kegiatan, dan Sub Kegiatan**

Urusan Pemerintahan Daerah dan program/kegiatan		Plafon Anggaran Sementara	Ket
1	2	3	4
<b>2.21</b>	<b>URUSAN PEMERINTAHAN BIDANG PERSANDIAN</b>	<b>350.550.000</b>	
<b>2.16.2.20.2.21.01.0000</b>	<b>DINAS KOMUNIKASI DAN INFORMATIKA</b>	<b>350.550.000</b>	
<b>2.16.2.20.2.21.01.0000</b>	<b>DINAS KOMUNIKASI DAN INFORMATIKA</b>	<b>350.550.000</b>	
<b>2.21.02</b>	<b>PROGRAM PENYELENGGARAAN PERSANDIAN UNTUK PENGAMANAN INFORMASI</b>	<b>350.550.000</b>	
<b>2.21.02.2.01</b>	<b>Penyelenggaraan Persandian untuk Pengamanan Informasi Pemerintah Daerah Kabupaten/Kota</b>	<b>350.550.000</b>	
2.21.02.2.01.01	Penetapan Kebijakan Tata Kelola Keamanan Informasi dan Jaring Komunikasi Sandi Pemerintah Daerah Kabupaten/Kota	29.200.000	
2.21.02.2.01.02	Pelaksanaan Analisis Kebutuhan dan Pengelolaan Sumber Daya Keamanan Informasi Pemerintah Daerah Kabupaten/Kota	24.225.000	
2.21.02.2.01.03	Pelaksanaan Keamanan Informasi Pemerintahan Daerah Kabupaten/Kota Berbasis Elektronik dan Non Elektronik	147.125.000	
2.21.02.2.01.04	Penyediaan Layanan Keamanan Informasi Pemerintah Daerah Kabupaten/Kota	150.000.000	
<b>2.22</b>	<b>URUSAN PEMERINTAHAN BIDANG KEBUDAYAAN</b>	<b>341.454.624.573</b>	
<b>1.01.2.22.0.00.01.0000</b>	<b>DINAS PENDIDIKAN DAN KEBUDAYAAN</b>	<b>341.454.624.573</b>	
<b>1.01.2.22.0.00.01.0000</b>	<b>DINAS PENDIDIKAN DAN KEBUDAYAAN</b>	<b>341.454.624.573</b>	
<b>2.22.01</b>	<b>PROGRAM PENUNJANG URUSAN PEMERINTAHAN DAERAH KABUPATEN/KOTA</b>	<b>339.134.624.573</b>	
<b>2.22.01.2.02</b>	<b>Administrasi Keuangan Perangkat Daerah</b>	<b>339.134.624.573</b>	
2.22.01.2.02.01	Penyediaan Gaji dan Tunjangan ASN	339.134.624.573	
<b>2.22.02</b>	<b>PROGRAM PENGEMBANGAN KEBUDAYAAN</b>	<b>1.050.000.000</b>	
<b>2.22.02.2.01</b>	<b>Pengelolaan Kebudayaan yang Masyarakat Pelakunya dalam Daerah Kabupaten/Kota</b>	<b>125.000.000</b>	
2.22.02.2.01.01	Pelindungan, Pengembangan, Pemanfaatan Objek Pemajuan Kebudayaan	65.000.000	
2.22.02.2.01.02	Pembinaan Sumber Daya Manusia, Lembaga, dan Pranata Kebudayaan	60.000.000	
<b>2.22.02.2.02</b>	<b>Pelestarian Kesenian Tradisional yang Masyarakat Pelakunya dalam Daerah Kabupaten/Kota</b>	<b>875.000.000</b>	
2.22.02.2.02.01	Pelindungan, Pengembangan, Pemanfaatan Objek Pemajuan Tradisi Budaya	875.000.000	
<b>2.22.02.2.03</b>	<b>Pembinaan Lembaga Adat yang Penganutnya dalam Daerah Kabupaten/Kota</b>	<b>50.000.000</b>	

**Plafon Anggaran Sementara Menurut Urusan Pemerintahan Daerah, Program, Kegiatan, dan Sub Kegiatan**

Urusan Pemerintahan Daerah dan program/kegiatan		Plafon Anggaran Sementara	Ket
1	2	3	4
2.22.02.2.03.02	Pembinaan Sumber Daya Manusia, Lembaga, dan Pranata Adat	50.000.000	
<b>2.22.03</b>	<b>PROGRAM PENGEMBANGAN KESENIAN TRADISIONAL</b>	<b>220.000.000</b>	
<b>2.22.03.2.01</b>	<b>Pembinaan Kesenian yang Masyarakat Pelakunya dalam Daerah Kabupaten/Kota</b>	<b>220.000.000</b>	
2.22.03.2.01.01	Peningkatan Pendidikan dan Pelatihan Sumber Daya Manusia Kesenian Tradisional	180.000.000	
2.22.03.2.01.02	Standardisasi dan Sertifikasi Sumber Daya Manusia Kesenian Tradisional Sesuai dengan Kebutuhan dan Tuntutan	40.000.000	
<b>2.22.04</b>	<b>PROGRAM PEMBINAAN SEJARAH</b>	<b>60.000.000</b>	
<b>2.22.04.2.01</b>	<b>Pembinaan Sejarah Lokal dalam 1 (Satu) Daerah Kabupaten/Kota</b>	<b>60.000.000</b>	
2.22.04.2.01.01	Pemberdayaan Sumber Daya Manusia dan Lembaga Sejarah Lokal Kabupaten/Kota	60.000.000	
<b>2.22.05</b>	<b>PROGRAM PELESTARIAN DAN PENGELOLAAN CAGAR BUDAYA</b>	<b>990.000.000</b>	
<b>2.22.05.2.01</b>	<b>Penetapan Cagar Budaya Peringkat Kabupaten/Kota</b>	<b>80.000.000</b>	
2.22.05.2.01.01	Pendaftaran Objek Diduga Cagar Budaya	30.000.000	
2.22.05.2.01.02	Penetapan Cagar Budaya	50.000.000	
<b>2.22.05.2.02</b>	<b>Pengelolaan Cagar Budaya Peringkat Kabupaten/Kota</b>	<b>910.000.000</b>	
2.22.05.2.02.01	Pelindungan Cagar Budaya	760.000.000	
2.22.05.2.02.03	Pemanfaatan Cagar Budaya	150.000.000	
<b>2.23</b>	<b>URUSAN PEMERINTAHAN BIDANG PERPUSTAKAAN</b>	<b>9.711.999.789</b>	
<b>2.23.2.24.0.00.01.0000</b>	<b>DINAS PERPUSTAKAAN DAN ARSIP</b>	<b>9.711.999.789</b>	
<b>2.23.2.24.0.00.01.0000</b>	<b>DINAS PERPUSTAKAAN DAN ARSIP</b>	<b>9.711.999.789</b>	
<b>2.23.01</b>	<b>PROGRAM PENUNJANG URUSAN PEMERINTAHAN DAERAH KABUPATEN/KOTA</b>	<b>8.975.157.791</b>	
<b>2.23.01.2.02</b>	<b>Administrasi Keuangan Perangkat Daerah</b>	<b>5.064.325.033</b>	
2.23.01.2.02.01	Penyediaan Gaji dan Tunjangan ASN	5.064.325.033	
<b>2.23.01.2.06</b>	<b>Administrasi Umum Perangkat Daerah</b>	<b>696.694.758</b>	

**Plafon Anggaran Sementara Menurut Urusan Pemerintahan Daerah, Program, Kegiatan, dan Sub Kegiatan**

Urusan Pemerintahan Daerah dan program/kegiatan		Plafon Anggaran Sementara	Ket
1	2	3	4
2.23.01.2.06.01	Penyediaan Komponen Instalasi Listrik/Penerangan Bangunan Kantor	39.116.808	
2.23.01.2.06.02	Penyediaan Peralatan dan Perlengkapan Kantor	228.200.000	
2.23.01.2.06.04	Penyediaan Bahan Logistik Kantor	156.639.100	
2.23.01.2.06.05	Penyediaan Barang Cetak dan Penggandaan	27.285.350	
2.23.01.2.06.06	Penyediaan Bahan Bacaan dan Peraturan Perundang-undangan	18.703.500	
2.23.01.2.06.08	Fasilitasi Kunjungan Tamu	26.750.000	
2.23.01.2.06.09	Penyelenggaraan Rapat Koordinasi dan Konsultasi SKPD	200.000.000	
<b>2.23.01.2.08</b>	<b>Penyediaan Jasa Penunjang Urusan Pemerintahan Daerah</b>	<b>2.494.458.000</b>	
2.23.01.2.08.02	Penyediaan Jasa Komunikasi, Sumber Daya Air dan Listrik	625.264.000	
2.23.01.2.08.04	Penyediaan Jasa Pelayanan Umum Kantor	1.869.194.000	
<b>2.23.01.2.09</b>	<b>Pemeliharaan Barang Milik Daerah Penunjang Urusan Pemerintahan Daerah</b>	<b>719.680.000</b>	
2.23.01.2.09.01	Penyediaan Jasa Pemeliharaan, Biaya Pemeliharaan, dan Pajak Kendaraan Perorangan Dinas atau Kendaraan Dinas Jabatan	147.000.000	
2.23.01.2.09.02	Penyediaan Jasa Pemeliharaan, Biaya Pemeliharaan, Pajak dan Perizinan Kendaraan Dinas Operasional atau Lapangan	122.680.000	
2.23.01.2.09.05	Pemeliharaan Mebel	30.000.000	
2.23.01.2.09.06	Pemeliharaan Peralatan dan Mesin Lainnya	270.000.000	
2.23.01.2.09.09	Pemeliharaan/Rehabilitasi Gedung Kantor dan Bangunan Lainnya	150.000.000	
<b>2.23.02</b>	<b>PROGRAM PEMBINAAN PERPUSTAKAAN</b>	<b>736.841.998</b>	
<b>2.23.02.2.01</b>	<b>Pengelolaan Perpustakaan Tingkat Daerah Kabupaten/Kota</b>	<b>595.129.498</b>	
2.23.02.2.01.01	Pengembangan dan Pemeliharaan Layanan Perpustakaan Elektronik	20.000.000	
2.23.02.2.01.04	Pembinaan Perpustakaan pada Satuan Pendidikan Dasar di Seluruh Wilayah Kabupaten/Kota Sesuai dengan Standar Nasional Perpustakaan	36.040.000	
2.23.02.2.01.07	Pengembangan Layanan Perpustakaan Rujukan Tingkat Kabupaten/Kota	394.898.498	



**Plafon Anggaran Sementara Menurut Urusan Pemerintahan Daerah, Program, Kegiatan, dan Sub Kegiatan**

Urusan Pemerintahan Daerah dan program/kegiatan		Plafon Anggaran Sementara	Ket
1	2	3	4
2.23.02.2.01.09	Pengelolaan dan Pengembangan Bahan Pustaka	54.191.000	
2.23.02.2.01.10	Penyusunan Data dan Informasi Perpustakaan, Tenaga Perpustakaan dan Pustakawan Tingkat Daerah Kabupaten/Kota	90.000.000	
<b>2.23.02.2.02</b>	<b>Pembudayaan Gemar Membaca Tingkat Daerah Kabupaten/Kota</b>	<b>141.712.500</b>	
2.23.02.2.02.01	Sosialisasi Budaya Baca dan Literasi pada Satuan Pendidikan Dasar dan Pendidikan Khusus serta Masyarakat	101.712.500	
2.23.02.2.02.04	Pengembangan Literasi Berbasis Inklusi Sosial	40.000.000	
<b>2.24</b>	<b>URUSAN PEMERINTAHAN BIDANG KEARSIPAN</b>	<b>388.000.000</b>	
<b>2.23.2.24.0.00.01.0000</b>	<b>DINAS PERPUSTAKAAN DAN ARSIP</b>	<b>388.000.000</b>	
<b>2.23.2.24.0.00.01.0000</b>	<b>DINAS PERPUSTAKAAN DAN ARSIP</b>	<b>388.000.000</b>	
<b>2.24.02</b>	<b>PROGRAM PENGELOLAAN ARSIP</b>	<b>283.000.000</b>	
<b>2.24.02.2.01</b>	<b>Pengelolaan Arsip Dinamis Daerah Kabupaten/Kota</b>	<b>192.000.000</b>	
2.24.02.2.01.02	Pemeliharaan dan Penyusutan Arsip Dinamis	38.000.000	
2.24.02.2.01.03	Pengawasan Arsip Dinamis Kewenangan Kabupaten/Kota	154.000.000	
<b>2.24.02.2.02</b>	<b>Pengelolaan Arsip Statis Daerah Kabupaten/Kota</b>	<b>30.000.000</b>	
2.24.02.2.02.02	Akuisisi, Pengolahan, Preservasi, dan Akses Arsip Statis	30.000.000	
<b>2.24.02.2.03</b>	<b>Pengelolaan Simpul Jaringan Informasi Kearsipan Nasional Tingkat Kabupaten/Kota</b>	<b>61.000.000</b>	
2.24.02.2.03.01	Penyediaan Informasi, Akses dan Layanan Kearsipan Tingkat Daerah Kabupaten/Kota Melalui JIKN	20.000.000	
2.24.02.2.03.02	Pemberdayaan Kapasitas Unit Kearsipan dan Lembaga Kearsipan Daerah Kabupaten/Kota	41.000.000	
<b>2.24.03</b>	<b>PROGRAM PERLINDUNGAN DAN PENYELAMATAN ARSIP</b>	<b>90.000.000</b>	
<b>2.24.03.2.01</b>	<b>Pemusnahan Arsip Dilingkungan Pemerintah Daerah Kabupaten/Kota yang Memiliki Retensi di Bawah 10 (Sepuluh) Tahun</b>	<b>14.500.000</b>	
2.24.03.2.01.01	Penilaian, Penetapan dan Pelaksanaan Pemusnahan Arsip yang Memiliki Retensi di Bawah 10 (Sepuluh) Tahun	14.500.000	
<b>2.24.03.2.02</b>	<b>Perlindungan dan Penyelamatan Arsip Akibat Bencana yang Berskala Kabupaten/Kota</b>	<b>10.500.000</b>	

**Plafon Anggaran Sementara Menurut Urusan Pemerintahan Daerah, Program, Kegiatan, dan Sub Kegiatan**

Urusan Pemerintahan Daerah dan program/kegiatan		Plafon Anggaran Sementara	Ket
1	2	3	4
2.24.03.2.02.01	Evakuasi dan Identifikasi Arsip Akibat Bencana	10.500.000	
<b>2.24.03.2.04</b>	<b>Autentikasi Arsip Statis dan Arsip Hasil Alih Media Kabupaten/Kota</b>	<b>35.000.000</b>	
2.24.03.2.04.01	Penilaian dan Penetapan Autentisitas Arsip Statis Sesuai Persyaratan Penjaminan Keabsahan Arsip	35.000.000	
<b>2.24.03.2.05</b>	<b>Pencarian Arsip Statis Kabupaten/Kota yang Dinyatakan Hilang</b>	<b>30.000.000</b>	
2.24.03.2.05.03	Penetapan dan Pengumuman Daftar Pencarian Arsip (DPA)	30.000.000	
<b>2.24.04</b>	<b>PROGRAM PERIZINAN PENGGUNAAN ARSIP</b>	<b>15.000.000</b>	
<b>2.24.04.2.01</b>	<b>Pelayanan Izin Penggunaan Arsip yang Bersifat Tertutup di Kabupaten/Kota</b>	<b>15.000.000</b>	
2.24.04.2.01.02	Penyediaan Daftar dan Penetapan Izin Penggunaan Arsip yang Bersifat Tertutup	15.000.000	
<b>3</b>	<b>URUSAN PEMERINTAHAN PILIHAN</b>		
<b>3.25</b>	<b>URUSAN PEMERINTAHAN BIDANG KELAUTAN DAN PERIKANAN</b>	<b>1.474.982.375</b>	
<b>3.27.3.25.2.09.01.0000</b>	<b>DINAS PANGAN, PERTANIAN DAN PERIKANAN</b>	<b>1.474.982.375</b>	
<b>3.27.3.25.2.09.01.0000</b>	<b>DINAS PANGAN, PERTANIAN DAN PERIKANAN</b>	<b>1.474.982.375</b>	
<b>3.25.03</b>	<b>PROGRAM PENGELOLAAN PERIKANAN TANGKAP</b>	<b>250.000.000</b>	
<b>3.25.03.2.02</b>	<b>Pemberdayaan Nelayan Kecil dalam Daerah Kabupaten/Kota</b>	<b>50.000.000</b>	
3.25.03.2.02.01	Pengembangan Kapasitas Nelayan Kecil	25.000.000	
3.25.03.2.02.02	Pelaksanaan Fasilitasi Pembentukan dan Pengembangan Kelembagaan Nelayan Kecil	25.000.000	
<b>3.25.03.2.03</b>	<b>Pengelolaan dan Penyelenggaraan Tempat Pelelangan Ikan (TPI)</b>	<b>200.000.000</b>	
3.25.03.2.03.02	Pelayanan Penyelenggaraan Tempat Pelelangan Ikan (TPI)	200.000.000	
<b>3.25.04</b>	<b>PROGRAM PENGELOLAAN PERIKANAN BUDIDAYA</b>	<b>1.224.982.375</b>	
<b>3.25.04.2.02</b>	<b>Pemberdayaan Pembudi Daya Ikan Kecil</b>	<b>150.000.000</b>	
3.25.04.2.02.02	Pelaksanaan Fasilitasi Pembentukan dan Pengembangan Kelembagaan Pembudi Daya Ikan Kecil	25.000.000	

**Plafon Anggaran Sementara Menurut Urusan Pemerintahan Daerah, Program, Kegiatan, dan Sub Kegiatan**

Urusan Pemerintahan Daerah dan program/kegiatan		Plafon Anggaran Sementara	Ket
1	2	3	4
3.25.04.2.02.04	Pemberian Pendampingan, Kemudahan Akses Ilmu Pengetahuan, Teknologi dan Informasi, serta Penyelenggaraan Pendidikan dan Pelatihan	125.000.000	
<b>3.25.04.2.04</b>	<b>Pengelolaan Pembudidayaan Ikan</b>	<b>1.074.982.375</b>	
3.25.04.2.04.01	Penyediaan Data dan Informasi Pembudidayaan Ikan dalam 1 (Satu) Daerah Kabupaten/Kota	50.000.000	
3.25.04.2.04.02	Penyediaan Prasarana Pembudidayaan Ikan dalam 1 (Satu) Daerah Kabupaten/Kota	949.982.375	
3.25.04.2.04.06	Perencanaan, Pengembangan, Pemanfaatan dan Perlindungan Lahan untuk Pembudidayaan Ikan di Darat	75.000.000	
<b>3.26</b>	<b>URUSAN PEMERINTAHAN BIDANG PARIWISATA</b>	<b>10.094.392.000</b>	
<b>2.19.3.26.0.00.01.0000</b>	<b>DINAS PEMUDA, OLAH RAGA DAN PARIWISATA</b>	<b>10.094.392.000</b>	
<b>2.19.3.26.0.00.01.0000</b>	<b>DINAS PEMUDA, OLAH RAGA DAN PARIWISATA</b>	<b>8.666.769.000</b>	
<b>3.26.02</b>	<b>PROGRAM PENINGKATAN DAYA TARIK DESTINASI PARIWISATA</b>	<b>4.017.731.000</b>	
<b>3.26.02.2.02</b>	<b>Pengelolaan Kawasan Strategis Pariwisata Kabupaten/Kota</b>	<b>3.692.606.000</b>	
3.26.02.2.02.02	Perencanaan Kawasan Strategis Pariwisata Kabupaten/Kota	118.750.000	
3.26.02.2.02.04	Pengadaan/Pemeliharaan/Rehabilitasi Sarana dan Prasarana dalam Pengelolaan Kawasan Wisata Strategis Pariwisata Kabupaten/Kota	3.248.856.000	
3.26.02.2.02.06	Pemberdayaan Masyarakat dalam Pengelolaan Kawasan Strategis Pariwisata Kabupaten/Kota	325.000.000	
<b>3.26.02.2.03</b>	<b>Pengelolaan Destinasi Pariwisata Kabupaten/Kota</b>	<b>150.125.000</b>	
3.26.02.2.03.06	Pemberdayaan Masyarakat dalam Pengelolaan Destinasi Pariwisata Kabupaten/Kota	150.125.000	
<b>3.26.02.2.04</b>	<b>Penetapan Tanda Daftar Usaha Pariwisata Daerah Kabupaten/Kota</b>	<b>175.000.000</b>	
3.26.02.2.04.03	Pengelolaan Investasi Pariwisata	175.000.000	
<b>3.26.03</b>	<b>PROGRAM PEMASARAN PARIWISATA</b>	<b>3.514.626.000</b>	
<b>3.26.03.2.01</b>	<b>Pemasaran Pariwisata Dalam dan Luar Negeri Daya Tarik, Destinasi dan Kawasan Strategis Pariwisata Kabupaten/Kota</b>	<b>3.514.626.000</b>	
3.26.03.2.01.01	Penguatan Promosi Melalui Media Cetak, Elektronik, dan Media Lainnya Baik Dalam dan Luar Negeri	550.000.000	
3.26.03.2.01.02	Fasilitasi Kegiatan Pemasaran Pariwisata Baik Dalam dan Luar Negeri Pariwisata Kabupaten/Kota	2.714.626.000	

**Plafon Anggaran Sementara Menurut Urusan Pemerintahan Daerah, Program, Kegiatan, dan Sub Kegiatan**

Urusan Pemerintahan Daerah dan program/kegiatan		Plafon Anggaran Sementara	Ket
1	2	3	4
3.26.03.2.01.04	Peningkatan Kerja Sama dan Kemitraan Pariwisata Dalam dan Luar Negeri	250.000.000	
<b>3.26.04</b>	<b>PROGRAM PENGEMBANGAN EKONOMI KREATIF MELALUI PEMANFAATAN DAN PERLINDUNGAN HAK KEKAYAAN INTELEKTUAL</b>	<b>367.256.000</b>	
<b>3.26.04.2.01</b>	<b>Penyediaan Prasarana (Zona Kreatif/Ruang Kreatif/Kota Kreatif) sebagai Ruang Berekspresi, Berpromosi dan Berinteraksi bagi Insan Kreatif di Daerah Kabupaten/Kota</b>	<b>160.000.000</b>	
3.26.04.2.01.01	Pengembangan dan Revitalisasi Prasarana Kota Kreatif	160.000.000	
<b>3.26.04.2.02</b>	<b>Pengembangan Ekosistem Ekonomi Kreatif</b>	<b>207.256.000</b>	
3.26.04.2.02.05	Pengembangan Sistem Pemasaran	207.256.000	
<b>3.26.05</b>	<b>PROGRAM PENGEMBANGAN SUMBER DAYA PARIWISATA DAN EKONOMI KREATIF</b>	<b>767.156.000</b>	
<b>3.26.05.2.01</b>	<b>Pelaksanaan Peningkatan Kapasitas Sumber Daya Manusia Pariwisata dan Ekonomi Kreatif Tingkat Dasar</b>	<b>767.156.000</b>	
3.26.05.2.01.01	Pengembangan Kompetensi SDM Pariwisata dan Ekonomi Kreatif Tingkat Dasar	337.156.000	
3.26.05.2.01.02	Peningkatan Peran Serta Masyarakat dalam Pengembangan Kemitraan Pariwisata	230.000.000	
3.26.05.2.01.04	Sertifikasi Kompetensi bagi Tenaga Kerja Bidang Pariwisata	200.000.000	
<b>2.19.3.26.0.00.01.0001</b>	<b>UPTD Pengelola Kawasan Wisata Pantai Manggar Segara Sari Dinas Pemuda, Olah Raga dan Pariwisata</b>	<b>1.427.623.000</b>	
<b>3.26.02</b>	<b>PROGRAM PENINGKATAN DAYA TARIK DESTINASI PARIWISATA</b>	<b>1.427.623.000</b>	
<b>3.26.02.2.03</b>	<b>Pengelolaan Destinasi Pariwisata Kabupaten/Kota</b>	<b>1.427.623.000</b>	
3.26.02.2.03.04	Pengadaan/Pemeliharaan/Rehabilitasi Sarana dan Prasarana dalam Pengelolaan Destinasi Pariwisata Kabupaten/Kota	1.427.623.000	
<b>3.27</b>	<b>URUSAN PEMERINTAHAN BIDANG PERTANIAN</b>	<b>4.793.928.000</b>	
<b>3.27.3.25.2.09.01.0000</b>	<b>DINAS PANGAN, PERTANIAN DAN PERIKANAN</b>	<b>4.793.928.000</b>	
<b>3.27.3.25.2.09.01.0000</b>	<b>DINAS PANGAN, PERTANIAN DAN PERIKANAN</b>	<b>2.693.928.000</b>	
<b>3.27.02</b>	<b>PROGRAM PENYEDIAAN DAN PENGEMBANGAN SARANA PERTANIAN</b>	<b>950.000.000</b>	
<b>3.27.02.2.01</b>	<b>Pengawasan Penggunaan Sarana Pertanian</b>	<b>800.000.000</b>	
3.27.02.2.01.01	Pengawasan Penggunaan Sarana Pendukung Pertanian Sesuai dengan Komoditas, Teknologi dan Spesifik Lokasi	750.000.000	

**Plafon Anggaran Sementara Menurut Urusan Pemerintahan Daerah, Program, Kegiatan, dan Sub Kegiatan**

Urusan Pemerintahan Daerah dan program/kegiatan		Plafon Anggaran Sementara	Ket
1	2	3	4
3.27.02.2.01.02	Pendampingan Penggunaan Sarana Pendukung Pertanian	50.000.000	
<b>3.27.02.2.03</b>	<b>Peningkatan Mutu dan Peredaran Benih/Bibit Ternak dan Tanaman Pakan Ternak serta Pakan dalam Daerah Kabupaten/Kota</b>	<b>150.000.000</b>	
3.27.02.2.03.01	Pengawasan Mutu Benih/Bibit Ternak, Bahan Pakan/Pakan/Tanaman Skala Kecil	150.000.000	
<b>3.27.03</b>	<b>PROGRAM PENYEDIAAN DAN PENGEMBANGAN PRASARANA PERTANIAN</b>	<b>475.000.000</b>	
<b>3.27.03.2.01</b>	<b>Pengembangan Prasarana Pertanian</b>	<b>75.000.000</b>	
3.27.03.2.01.01	Pengelolaan Lahan Pertanian Pangan Berkelanjutan/LP2B, Kawasan Pertanian Pangan Berkelanjutan/KP2B dan Lahan Cadangan Pertanian Pangan Berkelanjutan/LCP2B	75.000.000	
<b>3.27.03.2.02</b>	<b>Pembangunan Prasarana Pertanian</b>	<b>400.000.000</b>	
3.27.03.2.02.08	Pembangunan, Rehabilitasi dan Pemeliharaan Balai Penyuluh di Kecamatan serta Sarana Pendukungnya	400.000.000	
<b>3.27.04</b>	<b>PROGRAM PENGENDALIAN KESEHATAN HEWAN DAN KESEHATAN MASYARAKAT VETERINER</b>	<b>594.000.000</b>	
<b>3.27.04.2.01</b>	<b>Penjaminan Kesehatan Hewan, Penutupan dan Pembukaan Daerah Wabah Penyakit Hewan Menular Dalam daerah Kabupaten/Kota</b>	<b>500.000.000</b>	
3.27.04.2.01.01	Pengendalian dan Penanggulangan Penyakit Hewan dan Zoonosis	500.000.000	
<b>3.27.04.2.04</b>	<b>Penerapan dan Pengawasan Persyaratan Teknis Kesehatan Masyarakat Veteriner</b>	<b>94.000.000</b>	
3.27.04.2.04.02	Pengawasan Peredaran Hewan dan Produk Hewan	94.000.000	
<b>3.27.07</b>	<b>PROGRAM PENYULUHAN PERTANIAN</b>	<b>674.928.000</b>	
<b>3.27.07.2.01</b>	<b>Pelaksanaan Penyuluhan Pertanian</b>	<b>674.928.000</b>	
3.27.07.2.01.02	Pengembangan Kapasitas Kelembagaan Petani di Kecamatan dan Desa	74.928.000	
3.27.07.2.01.03	Penyediaan dan Pemanfaatan Sarana dan Prasarana Penyuluhan Pertanian	600.000.000	
<b>3.27.3.25.2.09.01.0001</b>	<b>UPTD Rumah Pemotongan Hewan Dinas Pangan, Pertanian dan Perikanan</b>	<b>2.100.000.000</b>	
<b>3.27.03</b>	<b>PROGRAM PENYEDIAAN DAN PENGEMBANGAN PRASARANA PERTANIAN</b>	<b>2.100.000.000</b>	
<b>3.27.03.2.02</b>	<b>Pembangunan Prasarana Pertanian</b>	<b>2.100.000.000</b>	

**Plafon Anggaran Sementara Menurut Urusan Pemerintahan Daerah, Program, Kegiatan, dan Sub Kegiatan**

Urusan Pemerintahan Daerah dan program/kegiatan		Plafon Anggaran Sementara	Ket
1	2	3	4
3.27.03.2.02.07	Pembangunan, Rehabilitasi dan Pemeliharaan Rumah Potong Hewan	2.100.000.000	
<b>3.30</b>	<b>URUSAN PEMERINTAHAN BIDANG PERDAGANGAN</b>	<b>30.666.798.308</b>	
<b>3.30.0.00.0.00.01.0000</b>	<b>DINAS PERDAGANGAN</b>	<b>30.666.798.308</b>	
<b>3.30.0.00.0.00.01.0000</b>	<b>DINAS PERDAGANGAN</b>	<b>29.623.365.450</b>	
<b>3.30.01</b>	<b>PROGRAM PENUNJANG URUSAN PEMERINTAHAN DAERAH KABUPATEN/KOTA</b>	<b>15.723.534.870</b>	
<b>3.30.01.2.02</b>	<b>Administrasi Keuangan Perangkat Daerah</b>	<b>11.350.000.000</b>	
3.30.01.2.02.01	Penyediaan Gaji dan Tunjangan ASN	11.350.000.000	
<b>3.30.01.2.03</b>	<b>Administrasi Barang Milik Daerah pada Perangkat Daerah</b>	<b>54.000.000</b>	
3.30.01.2.03.02	Pengamanan Barang Milik Daerah SKPD	54.000.000	
<b>3.30.01.2.05</b>	<b>Administrasi Kepegawaian Perangkat Daerah</b>	<b>78.500.000</b>	
3.30.01.2.05.01	Peningkatan Sarana dan Prasarana Disiplin Pegawai	20.000.000	
3.30.01.2.05.02	Pengadaan Pakaian Dinas beserta Atribut Kelengkapannya	58.500.000	
<b>3.30.01.2.06</b>	<b>Administrasi Umum Perangkat Daerah</b>	<b>1.434.604.000</b>	
3.30.01.2.06.01	Penyediaan Komponen Instalasi Listrik/Penerangan Bangunan Kantor	54.908.000	
3.30.01.2.06.02	Penyediaan Peralatan dan Perlengkapan Kantor	484.868.000	
3.30.01.2.06.04	Penyediaan Bahan Logistik Kantor	299.999.000	
3.30.01.2.06.05	Penyediaan Barang Cetak dan Penggandaan	189.985.000	
3.30.01.2.06.06	Penyediaan Bahan Bacaan dan Peraturan Perundang-undangan	24.849.000	
3.30.01.2.06.08	Fasilitasi Kunjungan Tamu	29.995.000	
3.30.01.2.06.09	Penyelenggaraan Rapat Koordinasi dan Konsultasi SKPD	350.000.000	
<b>3.30.01.2.07</b>	<b>Pengadaan Barang Milik Daerah Penunjang Urusan Pemerintah Daerah</b>	<b>287.920.000</b>	
3.30.01.2.07.05	Pengadaan Mebel	187.920.000	

**Plafon Anggaran Sementara Menurut Urusan Pemerintahan Daerah, Program, Kegiatan, dan Sub Kegiatan**

Urusan Pemerintahan Daerah dan program/kegiatan		Plafon Anggaran Sementara	Ket
1	2	3	4
3.30.01.2.07.11	Pengadaan Sarana dan Prasarana Pendukung Gedung Kantor atau Bangunan Lainnya	100.000.000	
<b>3.30.01.2.08</b>	<b>Penyediaan Jasa Penunjang Urusan Pemerintahan Daerah</b>	<b>1.538.694.870</b>	
3.30.01.2.08.01	Penyediaan Jasa Surat Menyurat	8.700.000	
3.30.01.2.08.02	Penyediaan Jasa Komunikasi, Sumber Daya Air dan Listrik	759.999.500	
3.30.01.2.08.04	Penyediaan Jasa Pelayanan Umum Kantor	769.995.370	
<b>3.30.01.2.09</b>	<b>Pemeliharaan Barang Milik Daerah Penunjang Urusan Pemerintahan Daerah</b>	<b>979.816.000</b>	
3.30.01.2.09.01	Penyediaan Jasa Pemeliharaan, Biaya Pemeliharaan, dan Pajak Kendaraan Perorangan Dinas atau Kendaraan Dinas Jabatan	344.169.000	
3.30.01.2.09.02	Penyediaan Jasa Pemeliharaan, Biaya Pemeliharaan, Pajak dan Perizinan Kendaraan Dinas Operasional atau Lapangan	208.647.000	
3.30.01.2.09.06	Pemeliharaan Peralatan dan Mesin Lainnya	140.000.000	
3.30.01.2.09.09	Pemeliharaan/Rehabilitasi Gedung Kantor dan Bangunan Lainnya	187.000.000	
3.30.01.2.09.10	Pemeliharaan/Rehabilitasi Sarana dan Prasarana Gedung Kantor atau Bangunan Lainnya	100.000.000	
<b>3.30.02</b>	<b>PROGRAM PERIZINAN DAN PENDAFTARAN PERUSAHAAN</b>	<b>375.159.780</b>	
<b>3.30.02.2.01</b>	<b>Penerbitan Izin Pengelolaan Pasar Rakyat, Pusat Perbelanjaan, dan Izin Usaha Toko Swalayan</b>	<b>285.000.000</b>	
3.30.02.2.01.01	Fasilitasi Pemenuhan Komitmen Perolehan Perizinan Pasar Rakyat, Pusat Perbelanjaan, dan Toko Swalayan Melalui Sistem Pelayanan Perizinan Berusaha Terintegrasi Secara Elektronik	285.000.000	
<b>3.30.02.2.02</b>	<b>Penerbitan Tanda Daftar Gudang</b>	<b>50.000.000</b>	
3.30.02.2.02.01	Fasilitasi Penerbitan Tanda Daftar Gudang	50.000.000	
<b>3.30.02.2.05</b>	<b>Penerbitan Surat Izin Usaha Perdagangan Minuman Beralkohol Golongan B dan C untuk Pengecer dan Penjual Langsung Minum di Tempat</b>	<b>40.159.780</b>	
3.30.02.2.05.01	Fasilitasi Penerbitan Surat Izin Usaha Perdagangan Minuman Beralkohol Golongan B dan C	40.159.780	
<b>3.30.03</b>	<b>PROGRAM PENINGKATAN SARANA DISTRIBUSI PERDAGANGAN</b>	<b>12.566.628.000</b>	
<b>3.30.03.2.01</b>	<b>Pembangunan dan Pengelolaan Sarana Distribusi Perdagangan</b>	<b>7.000.000.000</b>	
3.30.03.2.01.01	Penyediaan Sarana Distribusi Perdagangan	7.000.000.000	

**Plafon Anggaran Sementara Menurut Urusan Pemerintahan Daerah, Program, Kegiatan, dan Sub Kegiatan**

Urusan Pemerintahan Daerah dan program/kegiatan		Plafon Anggaran Sementara	Ket
1	2	3	4
<b>3.30.03.2.02</b>	<b>Pembinaan Terhadap Pengelola Sarana Distribusi Perdagangan Masyarakat di Wilayah Kerjanya</b>	<b>5.566.628.000</b>	
3.30.03.2.02.01	Pembinaan dan Pengendalian Pengelola Sarana Distribusi Perdagangan	5.079.628.000	
3.30.03.2.02.02	Pemberdayaan Pengelola Sarana Distribusi Perdagangan	487.000.000	
<b>3.30.04</b>	<b>PROGRAM STABILISASI HARGA BARANG KEBUTUHAN POKOK DAN BARANG PENTING</b>	<b>538.181.000</b>	
<b>3.30.04.2.01</b>	<b>Menjamin Ketersediaan Barang Kebutuhan Pokok dan Barang Penting di Tingkat Daerah Kabupaten/ Kota</b>	<b>195.200.000</b>	
3.30.04.2.01.01	Koordinasi dan Sinkronisasi Ketersediaan Barang Kebutuhan Pokok dan Barang Penting di Tingkat Agen dan Pasar Rakyat	195.200.000	
<b>3.30.04.2.02</b>	<b>Pengendalian Harga, dan Stok Barang Kebutuhan Pokok dan Barang Penting di Tingkat Pasar Kabupaten/Kota</b>	<b>342.981.000</b>	
3.30.04.2.02.01	Pemantauan Harga dan Stok Barang Kebutuhan Pokok dan Barang Penting pada Pelaku Usaha Distribusi Barang dalam 1 (Satu) Kabupaten/Kota	342.981.000	
<b>3.30.05</b>	<b>PROGRAM PENGEMBANGAN EKSPOR</b>	<b>200.000.000</b>	
<b>3.30.05.2.01</b>	<b>Penyelenggaraan Promosi Dagang Melalui Pameran Dagang dan Misi Dagang bagi Produk Ekspor Unggulan yang Terdapat pada 1 (Satu) Daerah Kabupaten/Kota</b>	<b>200.000.000</b>	
3.30.05.2.01.01	Pembinaan dan Pengembangan Usaha Produk Ekspor Unggulan Kabupaten/Kota	100.000.000	
3.30.05.2.01.04	Misi Dagang bagi Produk Ekspor Unggulan	100.000.000	
<b>3.30.06</b>	<b>PROGRAM STANDARDISASI DAN PERLINDUNGAN KONSUMEN</b>	<b>119.861.800</b>	
<b>3.30.06.2.01</b>	<b>Pelaksanaan Metrologi Legal, Berupa Tera, Tera Ulang, dan Pengawasan</b>	<b>119.861.800</b>	
3.30.06.2.01.02	Pengawasan/Penyuluhan Metrologi Legal	119.861.800	
<b>3.30.07</b>	<b>PROGRAM PENGGUNAAN DAN PEMASARAN PRODUK DALAM NEGERI</b>	<b>100.000.000</b>	
<b>3.30.07.2.01</b>	<b>Pelaksanaan Promosi, Pemasaran dan Peningkatan Penggunaan Produk Dalam Negeri</b>	<b>100.000.000</b>	
3.30.07.2.01.01	Pelaksanaan Promosi Penggunaan Produk Dalam Negeri di Tingkat Kabupaten/Kota	100.000.000	
<b>3.30.0.00.0.00.01.0001</b>	<b>UPTD Pasar Wilayah I</b>	<b>189.999.948</b>	
<b>3.30.03</b>	<b>PROGRAM PENINGKATAN SARANA DISTRIBUSI PERDAGANGAN</b>	<b>189.999.948</b>	
<b>3.30.03.2.01</b>	<b>Pembangunan dan Pengelolaan Sarana Distribusi Perdagangan</b>	<b>189.999.948</b>	



**Plafon Anggaran Sementara Menurut Urusan Pemerintahan Daerah, Program, Kegiatan, dan Sub Kegiatan**

Urusan Pemerintahan Daerah dan program/kegiatan		Plafon Anggaran Sementara	Ket
1	2	3	4
3.30.03.2.01.02	Fasilitasi Pengelolaan Sarana Distribusi Perdagangan	189.999.948	
<b>3.30.0.00.0.00.01.0002</b>	<b>UPTD Pasar Wilayah II</b>	<b>175.000.190</b>	
<b>3.30.03</b>	<b>PROGRAM PENINGKATAN SARANA DISTRIBUSI PERDAGANGAN</b>	<b>175.000.190</b>	
<b>3.30.03.2.01</b>	<b>Pembangunan dan Pengelolaan Sarana Distribusi Perdagangan</b>	<b>175.000.190</b>	
3.30.03.2.01.02	Fasilitasi Pengelolaan Sarana Distribusi Perdagangan	175.000.190	
<b>3.30.0.00.0.00.01.0003</b>	<b>UPTD Pasar Wilayah III</b>	<b>159.938.188</b>	
<b>3.30.03</b>	<b>PROGRAM PENINGKATAN SARANA DISTRIBUSI PERDAGANGAN</b>	<b>159.938.188</b>	
<b>3.30.03.2.01</b>	<b>Pembangunan dan Pengelolaan Sarana Distribusi Perdagangan</b>	<b>159.938.188</b>	
3.30.03.2.01.02	Fasilitasi Pengelolaan Sarana Distribusi Perdagangan	159.938.188	
<b>3.30.0.00.0.00.01.0004</b>	<b>UPTD Pasar Wilayah IV</b>	<b>125.000.000</b>	
<b>3.30.03</b>	<b>PROGRAM PENINGKATAN SARANA DISTRIBUSI PERDAGANGAN</b>	<b>125.000.000</b>	
<b>3.30.03.2.01</b>	<b>Pembangunan dan Pengelolaan Sarana Distribusi Perdagangan</b>	<b>125.000.000</b>	
3.30.03.2.01.02	Fasilitasi Pengelolaan Sarana Distribusi Perdagangan	125.000.000	
<b>3.30.0.00.0.00.01.0005</b>	<b>UPTD Metrologi</b>	<b>393.494.532</b>	
<b>3.30.06</b>	<b>PROGRAM STANDARDISASI DAN PERLINDUNGAN KONSUMEN</b>	<b>393.494.532</b>	
<b>3.30.06.2.01</b>	<b>Pelaksanaan Metrologi Legal, Berupa Tera, Tera Ulang, dan Pengawasan</b>	<b>393.494.532</b>	
3.30.06.2.01.01	Pelaksanaan Metrologi Legal, Berupa Tera, Tera Ulang	393.494.532	
<b>3.31</b>	<b>URUSAN PEMERINTAHAN BIDANG PERINDUSTRIAN</b>	<b>2.510.397.187</b>	
<b>2.17.3.31.0.00.01.0000</b>	<b>DINAS KOPERASI, USAHA MIKRO, KECIL, MENENGAH DAN PERINDUSTRIAN</b>	<b>2.510.397.187</b>	
<b>2.17.3.31.0.00.01.0000</b>	<b>DINAS KOPERASI, USAHA MIKRO, KECIL, MENENGAH DAN PERINDUSTRIAN</b>	<b>600.000.000</b>	
<b>3.31.02</b>	<b>PROGRAM PERENCANAAN DAN PEMBANGUNAN INDUSTRI</b>	<b>350.000.000</b>	
<b>3.31.02.2.01</b>	<b>Penyusunan dan Evaluasi Rencana Pembangunan Industri Kabupaten/Kota</b>	<b>350.000.000</b>	

**Plafon Anggaran Sementara Menurut Urusan Pemerintahan Daerah, Program, Kegiatan, dan Sub Kegiatan**

Urusan Pemerintahan Daerah dan program/kegiatan		Plafon Anggaran Sementara	Ket
1	2	3	4
3.31.02.2.01.01	Penyusunan Rencana Pembangunan Industri Kabupaten/Kota	200.000.000	
3.31.02.2.01.03	Koordinasi, Sinkronisasi, dan Pelaksanaan Pembangunan Sumber Daya Industri	150.000.000	
<b>3.31.03</b>	<b>PROGRAM PENGENDALIAN IZIN USAHA INDUSTRI</b>	<b>100.000.000</b>	
<b>3.31.03.2.01</b>	<b>Penerbitan Izin Usaha Industri (IUI), Izin Perluasan Usaha Industri (IPIU), Izin Usaha Kawasan Industri (IUKI) dan Izin Perluasan Kawasan Industri (IPKI) Kewenangan Kabupaten/Kota</b>	<b>100.000.000</b>	
3.31.03.2.01.01	Fasilitasi Pemenuhan Komitmen Perolehan IUI, IPIU, IUKI dan IPKI Kewenangan Kabupaten/Kota dalam Sistem Informasi Industri Nasional (SIINas) yang Terintegrasi dengan Sistem Pelayanan Perizinan Berusaha Terintegrasi Secara Elektronik	100.000.000	
<b>3.31.04</b>	<b>PROGRAM PENGELOLAAN SISTEM INFORMASI INDUSTRI NASIONAL</b>	<b>150.000.000</b>	
<b>3.31.04.2.01</b>	<b>Penyediaan Informasi Industri untuk Informasi Industri untuk IUI, IPIU, IUKI dan IPKI Kewenangan Kabupaten/Kota</b>	<b>150.000.000</b>	
3.31.04.2.01.01	Fasilitasi Pengumpulan, Pengolahan dan Analisis Data Industri, Data Kawasan Industri serta Data Lain Lingkup Kabupaten/Kota Melalui Sistem Informasi Industri Nasional (SIINas)	50.000.000	
3.31.04.2.01.02	Diseminasi, Publikasi Data Informasi dan Analisa Industri Kabupaten/Kota Melalui SIINas	50.000.000	
3.31.04.2.01.03	Pemantauan dan Evaluasi Kepatuhan Perusahaan Industri dan Perusahaan Kawasan Industri Lingkup Kabupaten/Kota dalam Penyampaian Data ke SIINas	50.000.000	
<b>2.17.3.31.0.00.01.0001</b>	<b>UPTD Sentra Industri Kecil Dinas Koperasi, Usaha Mikro, Kecil, Menengah dan Perindustrian</b>	<b>1.910.397.187</b>	
<b>3.31.02</b>	<b>PROGRAM PERENCANAAN DAN PEMBANGUNAN INDUSTRI</b>	<b>1.910.397.187</b>	
<b>3.31.02.2.01</b>	<b>Penyusunan dan Evaluasi Rencana Pembangunan Industri Kabupaten/Kota</b>	<b>1.910.397.187</b>	
3.31.02.2.01.02	Koordinasi, Sinkronisasi, dan Pelaksanaan Kebijakan Percepatan Pengembangan, Penyebaran dan Perwilayahan Industri	1.910.397.187	
<b>4</b>	<b>UNSUR PENDUKUNG URUSAN PEMERINTAHAN</b>		
<b>4.01</b>	<b>SEKRETARIAT DAERAH</b>	<b>192.827.753.000</b>	
<b>4.01.0.00.0.00.01.0000</b>	<b>SEKRETARIAT DAERAH</b>	<b>192.827.753.000</b>	
<b>4.01.0.00.0.00.01.0000</b>	<b>SEKRETARIAT DAERAH</b>	<b>192.827.753.000</b>	
<b>4.01.01</b>	<b>PROGRAM PENUNJANG URUSAN PEMERINTAHAN DAERAH KABUPATEN/KOTA</b>	<b>131.880.416.416</b>	
<b>4.01.01.2.01</b>	<b>Perencanaan, Penganggaran, dan Evaluasi Kinerja Perangkat Daerah</b>	<b>116.000.000</b>	

**Plafon Anggaran Sementara Menurut Urusan Pemerintahan Daerah, Program, Kegiatan, dan Sub Kegiatan**

Urusan Pemerintahan Daerah dan program/kegiatan		Plafon Anggaran Sementara	Ket
1	2	3	4
4.01.01.2.01.01	Penyusunan Dokumen Perencanaan Perangkat Daerah	30.000.000	
4.01.01.2.01.02	Koordinasi dan Penyusunan Dokumen RKA-SKPD	18.000.000	
4.01.01.2.01.04	Koordinasi dan Penyusunan DPA-SKPD	18.000.000	
4.01.01.2.01.06	Koordinasi dan Penyusunan Laporan Capaian Kinerja dan Ikhtisar Realisasi Kinerja SKPD	50.000.000	
<b>4.01.01.2.02</b>	<b>Administrasi Keuangan Perangkat Daerah</b>	<b>28.630.338.975</b>	
4.01.01.2.02.01	Penyediaan Gaji dan Tunjangan ASN	28.405.338.975	
4.01.01.2.02.03	Pelaksanaan Penatausahaan dan Pengujian/Verifikasi Keuangan SKPD	175.000.000	
4.01.01.2.02.05	Koordinasi dan Penyusunan Laporan Keuangan Akhir Tahun SKPD	20.000.000	
4.01.01.2.02.07	Koordinasi dan Penyusunan Laporan Keuangan Bulanan/ Triwulanan/ Semesteran SKPD	30.000.000	
<b>4.01.01.2.05</b>	<b>Administrasi Kepegawaian Perangkat Daerah</b>	<b>1.460.000.000</b>	
4.01.01.2.05.01	Peningkatan Sarana dan Prasarana Disiplin Pegawai	15.000.000	
4.01.01.2.05.02	Pengadaan Pakaian Dinas beserta Atribut Kelengkapannya	1.445.000.000	
<b>4.01.01.2.06</b>	<b>Administrasi Umum Perangkat Daerah</b>	<b>42.250.000.000</b>	
4.01.01.2.06.01	Penyediaan Komponen Instalasi Listrik/Penerangan Bangunan Kantor	500.000.000	
4.01.01.2.06.02	Penyediaan Peralatan dan Perlengkapan Kantor	2.200.000.000	
4.01.01.2.06.03	Penyediaan Peralatan Rumah Tangga	2.550.000.000	
4.01.01.2.06.04	Penyediaan Bahan Logistik Kantor	14.800.000.000	
4.01.01.2.06.05	Penyediaan Barang Cetak dan Penggandaan	750.000.000	
4.01.01.2.06.06	Penyediaan Bahan Bacaan dan Peraturan Perundang-undangan	450.000.000	
4.01.01.2.06.08	Fasilitasi Kunjungan Tamu	12.000.000.000	
4.01.01.2.06.09	Penyelenggaraan Rapat Koordinasi dan Konsultasi SKPD	9.000.000.000	
<b>4.01.01.2.07</b>	<b>Pengadaan Barang Milik Daerah Penunjang Urusan Pemerintah Daerah</b>	<b>16.679.880.000</b>	

**Plafon Anggaran Sementara Menurut Urusan Pemerintahan Daerah, Program, Kegiatan, dan Sub Kegiatan**

Urusan Pemerintahan Daerah dan program/kegiatan		Plafon Anggaran Sementara	Ket
1	2	3	4
4.01.01.2.07.01	Pengadaan Kendaraan Perorangan Dinas atau Kendaraan Dinas Jabatan	749.880.000	
4.01.01.2.07.02	Pengadaan Kendaraan Dinas Operasional atau Lapangan	4.280.000.000	
4.01.01.2.07.05	Pengadaan Mebel	650.000.000	
4.01.01.2.07.06	Pengadaan Peralatan dan Mesin Lainnya	7.000.000.000	
4.01.01.2.07.10	Pengadaan Sarana dan Prasarana Gedung Kantor atau Bangunan Lainnya	1.000.000.000	
4.01.01.2.07.11	Pengadaan Sarana dan Prasarana Pendukung Gedung Kantor atau Bangunan Lainnya	3.000.000.000	
<b>4.01.01.2.08</b>	<b>Penyediaan Jasa Penunjang Urusan Pemerintahan Daerah</b>	<b>23.232.045.741</b>	
4.01.01.2.08.01	Penyediaan Jasa Surat Menyurat	12.000.000	
4.01.01.2.08.02	Penyediaan Jasa Komunikasi, Sumber Daya Air dan Listrik	2.700.000.000	
4.01.01.2.08.04	Penyediaan Jasa Pelayanan Umum Kantor	20.520.045.741	
<b>4.01.01.2.09</b>	<b>Pemeliharaan Barang Milik Daerah Penunjang Urusan Pemerintahan Daerah</b>	<b>11.675.000.000</b>	
4.01.01.2.09.01	Penyediaan Jasa Pemeliharaan, Biaya Pemeliharaan, dan Pajak Kendaraan Perorangan Dinas atau Kendaraan Dinas Jabatan	2.000.000.000	
4.01.01.2.09.02	Penyediaan Jasa Pemeliharaan, Biaya Pemeliharaan, Pajak dan Perizinan Kendaraan Dinas Operasional atau Lapangan	4.000.000.000	
4.01.01.2.09.05	Pemeliharaan Mebel	150.000.000	
4.01.01.2.09.06	Pemeliharaan Peralatan dan Mesin Lainnya	1.000.000.000	
4.01.01.2.09.08	Pemeliharaan Aset Tak Berwujud	25.000.000	
4.01.01.2.09.09	Pemeliharaan/Rehabilitasi Gedung Kantor dan Bangunan Lainnya	2.500.000.000	
4.01.01.2.09.11	Pemeliharaan/Rehabilitasi Sarana dan Prasarana Pendukung Gedung Kantor atau Bangunan Lainnya	2.000.000.000	
<b>4.01.01.2.11</b>	<b>Administrasi Keuangan dan Operasional Kepala Daerah dan Wakil Kepala Daerah</b>	<b>1.692.909.000</b>	
4.01.01.2.11.01	Penyediaan Gaji dan Tunjangan Kepala Daerah dan Wakil Kepala Daerah	242.909.000	
4.01.01.2.11.02	Penyediaan Pakaian Dinas dan Atribut Kelengkapan Kepala Daerah dan Wakil Kepala Daerah	300.000.000	
4.01.01.2.11.04	Penyediaan Dana Penunjang Operasional Kepala Daerah dan Wakil Kepala Daerah	1.150.000.000	

**Plafon Anggaran Sementara Menurut Urusan Pemerintahan Daerah, Program, Kegiatan, dan Sub Kegiatan**

Urusan Pemerintahan Daerah dan program/kegiatan		Plafon Anggaran Sementara	Ket
1	2	3	4
<b>4.01.01.2.12</b>	<b>Fasilitasi Kerumahtanggaan Sekretariat Daerah</b>	<b>3.120.000.000</b>	
4.01.01.2.12.01	Penyediaan Kebutuhan Rumah Tangga Kepala Daerah	2.000.000.000	
4.01.01.2.12.02	Penyediaan Kebutuhan Rumah Tangga Wakil Kepala Daerah	1.000.000.000	
4.01.01.2.12.03	Penyediaan Kebutuhan Rumah Tangga Sekretariat Daerah	120.000.000	
<b>4.01.01.2.13</b>	<b>Penataan Organisasi</b>	<b>812.595.300</b>	
4.01.01.2.13.01	Pengelolaan Kelembagaan dan Analisis Jabatan	140.000.000	
4.01.01.2.13.02	Fasilitasi Pelayanan Publik dan Tata Laksana	278.999.800	
4.01.01.2.13.03	Peningkatan Kinerja dan Reformasi Birokrasi	74.999.700	
4.01.01.2.13.04	Monitoring, Evaluasi dan Pengendalian Kualitas Pelayanan Publik dan Tata Laksana	181.990.700	
4.01.01.2.13.05	Koordinasi dan Penyusunan Laporan Kinerja Pemerintah Daerah	136.605.100	
<b>4.01.01.2.14</b>	<b>Pelaksanaan Protokol dan Komunikasi Pimpinan</b>	<b>2.211.647.400</b>	
4.01.01.2.14.01	Fasilitasi Keprotokolan	670.000.000	
4.01.01.2.14.02	Fasilitasi Komunikasi Pimpinan	704.999.400	
4.01.01.2.14.03	Pendokumentasian Tugas Pimpinan	836.648.000	
<b>4.01.02</b>	<b>PROGRAM PEMERINTAHAN DAN KESEJAHTERAAN RAKYAT</b>	<b>57.908.191.284</b>	
<b>4.01.02.2.01</b>	<b>Administrasi Tata Pemerintahan</b>	<b>32.241.891.450</b>	
4.01.02.2.01.01	Penataan Administrasi Pemerintahan	27.500.279.000	
4.01.02.2.01.02	Pengelolaan Administrasi Kewilayahan	854.213.350	
4.01.02.2.01.03	Fasilitasi Pelaksanaan Otonomi Daerah	3.887.399.100	
<b>4.01.02.2.02</b>	<b>Pelaksanaan Kebijakan Kesejahteraan Rakyat</b>	<b>19.428.929.434</b>	
4.01.02.2.02.01	Fasilitasi Pengelolaan Bina Mental Spiritual	18.033.929.434	
4.01.02.2.02.02	Pelaksanaan Kebijakan, Evaluasi, dan Capaian Kinerja Terkait Kesejahteraan Sosial	1.295.000.000	

**Plafon Anggaran Sementara Menurut Urusan Pemerintahan Daerah, Program, Kegiatan, dan Sub Kegiatan**

Urusan Pemerintahan Daerah dan program/kegiatan		Plafon Anggaran Sementara	Ket
1	2	3	4
4.01.02.2.02.03	Pelaksanaan Kebijakan, Evaluasi, dan Capaian Kinerja Terkait Kesejahteraan Masyarakat	100.000.000	
<b>4.01.02.2.03</b>	<b>Fasilitasi dan Koordinasi Hukum</b>	<b>2.488.345.800</b>	
4.01.02.2.03.01	Fasilitasi Penyusunan Produk Hukum Daerah	450.000.000	
4.01.02.2.03.02	Fasilitasi Bantuan Hukum	788.345.800	
4.01.02.2.03.03	Pendokumentasian Produk Hukum dan Pengelolaan Informasi Hukum	1.250.000.000	
<b>4.01.02.2.04</b>	<b>Fasilitasi Kerja Sama Daerah</b>	<b>3.749.024.600</b>	
4.01.02.2.04.01	Fasilitasi Kerja Sama Dalam Negeri	3.499.024.750	
4.01.02.2.04.02	Fasilitasi Kerja Sama Luar Negeri	249.999.850	
<b>4.01.03</b>	<b>PROGRAM PEREKONOMIAN DAN PEMBANGUNAN</b>	<b>3.039.145.300</b>	
<b>4.01.03.2.01</b>	<b>Pelaksanaan Kebijakan Perekonomian</b>	<b>499.998.800</b>	
4.01.03.2.01.01	Koordinasi, Sinkronisasi, Monitoring dan Evaluasi Kebijakan Pengelolaan BUMD dan BLUD	200.000.000	
4.01.03.2.01.02	Pengendalian dan Distribusi Perekonomian	99.998.800	
4.01.03.2.01.03	Perencanaan dan Pengawasan Ekonomi Mikro Kecil	200.000.000	
<b>4.01.03.2.02</b>	<b>Pelaksanaan Administrasi Pembangunan</b>	<b>1.564.146.500</b>	
4.01.03.2.02.01	Fasilitasi Penyusunan Program Pembangunan	238.457.500	
4.01.03.2.02.02	Pengendalian dan Evaluasi Program Pembangunan	676.466.500	
4.01.03.2.02.03	Pengelolaan Evaluasi dan Pelaporan Pelaksanaan Pembangunan	649.222.500	
<b>4.01.03.2.03</b>	<b>Pengelolaan Pengadaan Barang dan Jasa</b>	<b>975.000.000</b>	
4.01.03.2.03.01	Pengelolaan Pengadaan Barang dan Jasa	300.000.000	
4.01.03.2.03.02	Pengelolaan Layanan Pengadaan Secara Elektronik	375.000.000	
4.01.03.2.03.03	Pembinaan dan Advokasi Pengadaan Barang dan Jasa	300.000.000	
<b>4.02</b>	<b>SEKRETARIAT DPRD</b>	<b>135.070.220.721</b>	

**Plafon Anggaran Sementara Menurut Urusan Pemerintahan Daerah, Program, Kegiatan, dan Sub Kegiatan**

Urusan Pemerintahan Daerah dan program/kegiatan		Plafon Anggaran Sementara	Ket
1	2	3	4
<b>4.02.0.00.0.00.01.0000</b>	<b>SEKRETARIAT DPRD</b>	<b>135.070.220.721</b>	
<b>4.02.0.00.0.00.01.0000</b>	<b>SEKRETARIAT DPRD</b>	<b>135.070.220.721</b>	
<b>4.02.01</b>	<b>PROGRAM PENUNJANG URUSAN PEMERINTAHAN DAERAH KABUPATEN/KOTA</b>	<b>89.889.778.492</b>	
<b>4.02.01.2.02</b>	<b>Administrasi Keuangan Perangkat Daerah</b>	<b>5.446.070.100</b>	
4.02.01.2.02.01	Penyediaan Gaji dan Tunjangan ASN	5.446.070.100	
<b>4.02.01.2.05</b>	<b>Administrasi Kepegawaian Perangkat Daerah</b>	<b>445.660.000</b>	
4.02.01.2.05.02	Pengadaan Pakaian Dinas beserta Atribut Kelengkapannya	85.960.000	
4.02.01.2.05.09	Pendidikan dan Pelatihan Pegawai Berdasarkan Tugas dan Fungsi	359.700.000	
<b>4.02.01.2.06</b>	<b>Administrasi Umum Perangkat Daerah</b>	<b>29.485.404.648</b>	
4.02.01.2.06.01	Penyediaan Komponen Instalasi Listrik/Penerangan Bangunan Kantor	181.139.800	
4.02.01.2.06.02	Penyediaan Peralatan dan Perlengkapan Kantor	4.596.104.800	
4.02.01.2.06.03	Penyediaan Peralatan Rumah Tangga	1.199.925.000	
4.02.01.2.06.04	Penyediaan Bahan Logistik Kantor	2.409.222.596	
4.02.01.2.06.05	Penyediaan Barang Cetak dan Penggandaan	549.999.800	
4.02.01.2.06.06	Penyediaan Bahan Bacaan dan Peraturan Perundang-undangan	449.992.000	
4.02.01.2.06.08	Fasilitasi Kunjungan Tamu	3.323.772.400	
4.02.01.2.06.09	Penyelenggaraan Rapat Koordinasi dan Konsultasi SKPD	16.775.248.252	
<b>4.02.01.2.07</b>	<b>Pengadaan Barang Milik Daerah Penunjang Urusan Pemerintah Daerah</b>	<b>824.999.994</b>	
4.02.01.2.07.02	Pengadaan Kendaraan Dinas Operasional atau Lapangan	824.999.994	
<b>4.02.01.2.08</b>	<b>Penyediaan Jasa Penunjang Urusan Pemerintahan Daerah</b>	<b>6.201.780.000</b>	
4.02.01.2.08.02	Penyediaan Jasa Komunikasi, Sumber Daya Air dan Listrik	880.000.000	
4.02.01.2.08.03	Penyediaan Jasa Peralatan dan Perlengkapan Kantor	1.649.800.000	

**Plafon Anggaran Sementara Menurut Urusan Pemerintahan Daerah, Program, Kegiatan, dan Sub Kegiatan**

Urusan Pemerintahan Daerah dan program/kegiatan		Plafon Anggaran Sementara	Ket
1	2	3	4
4.02.01.2.08.04	Penyediaan Jasa Pelayanan Umum Kantor	3.671.980.000	
<b>4.02.01.2.09</b>	<b>Pemeliharaan Barang Milik Daerah Penunjang Urusan Pemerintahan Daerah</b>	<b>2.650.000.000</b>	
4.02.01.2.09.01	Penyediaan Jasa Pemeliharaan, Biaya Pemeliharaan, dan Pajak Kendaraan Perorangan Dinas atau Kendaraan Dinas Jabatan	1.100.000.000	
4.02.01.2.09.09	Pemeliharaan/Rehabilitasi Gedung Kantor dan Bangunan Lainnya	1.550.000.000	
<b>4.02.01.2.15</b>	<b>Layanan Keuangan dan Kesejahteraan DPRD</b>	<b>39.795.827.000</b>	
4.02.01.2.15.01	Penyelenggaraan Administrasi Keuangan DPRD	38.449.867.000	
4.02.01.2.15.02	Penyediaan Pakaian Dinas dan Atribut DPRD	849.960.000	
4.02.01.2.15.03	Pelaksanaan Medical Check Up DPRD	496.000.000	
<b>4.02.01.2.16</b>	<b>Layanan Administrasi DPRD</b>	<b>5.040.036.750</b>	
4.02.01.2.16.01	Penyelenggaraan Administrasi Keanggotaan DPRD	1.040.172.000	
4.02.01.2.16.02	Fasilitasi Fraksi DPRD	649.998.750	
4.02.01.2.16.03	Fasilitasi Rapat Koordinasi dan Konsultasi DPRD	849.866.000	
4.02.01.2.16.04	Penyediaan Kebutuhan Rumah Tangga DPRD	2.500.000.000	
<b>4.02.02</b>	<b>PROGRAM DUKUNGAN PELAKSANAAN TUGAS DAN FUNGSI DPRD</b>	<b>45.180.442.229</b>	
<b>4.02.02.2.01</b>	<b>Pembentukan Peraturan Daerah dan Peraturan DPRD</b>	<b>9.382.999.750</b>	
4.02.02.2.01.01	Penyusunan dan Pembahasan Program Pembentukan Peraturan Daerah	32.999.750	
4.02.02.2.01.02	Pembahasan Rancangan Peraturan Daerah	3.400.000.000	
4.02.02.2.01.03	Penyelenggaraan Kajian Perundang-Undangan	2.650.000.000	
4.02.02.2.01.04	Fasilitasi Penyusunan Penjelasan/Keterangan Naskah Akademik	2.650.000.000	
4.02.02.2.01.05	Penyusunan Tata Tertib DPRD	650.000.000	
<b>4.02.02.2.02</b>	<b>Pembahasan Kebijakan Anggaran</b>	<b>3.800.000.000</b>	
4.02.02.2.02.01	Pembahasan KUA dan PPAS	800.000.000	



**Plafon Anggaran Sementara Menurut Urusan Pemerintahan Daerah, Program, Kegiatan, dan Sub Kegiatan**

Urusan Pemerintahan Daerah dan program/kegiatan		Plafon Anggaran Sementara	Ket
1	2	3	4
4.02.02.2.02.02	Pembahasan Perubahan KUA dan Perubahan PPAS	800.000.000	
4.02.02.2.02.03	Pembahasan APBD	800.000.000	
4.02.02.2.02.04	Pembahasan APBD Perubahan	800.000.000	
4.02.02.2.02.05	Pembahasan Laporan Semester	300.000.000	
4.02.02.2.02.06	Pembahasan Pertanggungjawaban APBD	300.000.000	
<b>4.02.02.2.03</b>	<b>Pengawasan Penyelenggaraan Pemerintahan</b>	<b>4.349.997.500</b>	
4.02.02.2.03.01	Pengawasan Urusan Pemerintahan Bidang Pemerintahan dan Hukum	700.000.000	
4.02.02.2.03.02	Pengawasan Urusan Pemerintahan Bidang Infrastruktur	700.000.000	
4.02.02.2.03.03	Pengawasan Urusan Pemerintahan Bidang Kesejahteraan Rakyat	700.000.000	
4.02.02.2.03.04	Pengawasan Urusan Pemerintahan Bidang Perekonomian	700.000.000	
4.02.02.2.03.05	Pengawasan Urusan Pemerintahan Bidang Sumber Daya Alam	700.000.000	
4.02.02.2.03.06	Pengawasan Tindak Lanjut Hasil Pemeriksaan Laporan Keuangan oleh Badan Pemeriksa Keuangan	249.999.500	
4.02.02.2.03.07	Pengawasan Penggunaan Anggaran	299.999.050	
4.02.02.2.03.08	Pembahasan Laporan Keterangan Pertanggungjawaban Kepala Daerah	299.998.950	
<b>4.02.02.2.04</b>	<b>Peningkatan Kapasitas DPRD</b>	<b>10.660.448.179</b>	
4.02.02.2.04.01	Orientasi DPRD	165.000.000	
4.02.02.2.04.02	Pendalaman Tugas DPRD	2.500.000.000	
4.02.02.2.04.03	Publikasi dan Dokumentasi Dewan	6.413.000.000	
4.02.02.2.04.04	Penyediaan Kelompok Pakar dan Tim Ahli	709.368.279	
4.02.02.2.04.05	Penyediaan Tenaga Ahli Fraksi	508.080.000	
4.02.02.2.04.06	Penyelenggaraan Hubungan Masyarakat	199.999.900	
4.02.02.2.04.07	Penyusunan Program Kerja DPRD	165.000.000	

**Plafon Anggaran Sementara Menurut Urusan Pemerintahan Daerah, Program, Kegiatan, dan Sub Kegiatan**

Urusan Pemerintahan Daerah dan program/kegiatan		Plafon Anggaran Sementara	Ket
1	2	3	4
<b>4.02.02.2.05</b>	<b>Penyerapan dan Penghimpunan Aspirasi Masyarakat</b>	<b>7.000.000.000</b>	
4.02.02.2.05.02	Penyusunan Pokok-Pokok Pikiran DPRD	4.000.000.000	
4.02.02.2.05.03	Pelaksanaan Reses	3.000.000.000	
<b>4.02.02.2.06</b>	<b>Pelaksanaan dan Pengawasan Kode Etik DPRD</b>	<b>1.099.498.250</b>	
4.02.02.2.06.01	Penyusunan Kode Etik DPRD	449.999.250	
4.02.02.2.06.02	Pengawasan Kode Etik DPRD	649.499.000	
<b>4.02.02.2.07</b>	<b>Pembahasan Kerja Sama Daerah</b>	<b>399.999.800</b>	
4.02.02.2.07.01	Fasilitasi, Verifikasi, dan Koordinasi Persetujuan Kerja Sama Daerah	249.999.900	
4.02.02.2.07.02	Penyusunan Bahan Komunikasi dan Publikasi	149.999.900	
<b>4.02.02.2.08</b>	<b>Fasilitasi Tugas DPRD</b>	<b>8.487.498.750</b>	
4.02.02.2.08.02	Penyusunan Laporan Kinerja DPRD	357.499.750	
4.02.02.2.08.03	Fasilitasi Pelaksanaan Tugas Badan Musyawarah	4.500.000.000	
4.02.02.2.08.04	Fasilitasi Tugas Pimpinan DPRD	1.379.999.000	
4.02.02.2.08.05	Fasilitasi Pelaksanaan Tugas Panitia Khusus	2.250.000.000	
<b>5</b>	<b>UNSUR PENUNJANG URUSAN PEMERINTAHAN</b>		
<b>5.01</b>	<b>PERENCANAAN</b>	<b>12.336.734.000</b>	
<b>5.01.5.05.0.00.01.0000</b>	<b>BADAN PERENCANAAN PEMBANGUNAN DAERAH PENELITIAN DAN PENGEMBANGAN</b>	<b>12.336.734.000</b>	
<b>5.01.5.05.0.00.01.0000</b>	<b>BADAN PERENCANAAN PEMBANGUNAN DAERAH PENELITIAN DAN PENGEMBANGAN</b>	<b>12.336.734.000</b>	
<b>5.01.01</b>	<b>PROGRAM PENUNJANG URUSAN PEMERINTAHAN DAERAH KABUPATEN/KOTA</b>	<b>9.381.734.000</b>	
<b>5.01.01.2.02</b>	<b>Administrasi Keuangan Perangkat Daerah</b>	<b>7.250.000.000</b>	
5.01.01.2.02.01	Penyediaan Gaji dan Tunjangan ASN	7.250.000.000	
<b>5.01.01.2.05</b>	<b>Administrasi Kepegawaian Perangkat Daerah</b>	<b>235.000.000</b>	

**Plafon Anggaran Sementara Menurut Urusan Pemerintahan Daerah, Program, Kegiatan, dan Sub Kegiatan**

Urusan Pemerintahan Daerah dan program/kegiatan		Plafon Anggaran Sementara	Ket
1	2	3	4
5.01.01.2.05.11	Bimbingan Teknis Implementasi Peraturan Perundang-Undangan	235.000.000	
<b>5.01.01.2.06</b>	<b>Administrasi Umum Perangkat Daerah</b>	<b>1.001.959.100</b>	
5.01.01.2.06.01	Penyediaan Komponen Instalasi Listrik/Penerangan Bangunan Kantor	10.000.000	
5.01.01.2.06.02	Penyediaan Peralatan dan Perlengkapan Kantor	133.000.000	
5.01.01.2.06.04	Penyediaan Bahan Logistik Kantor	371.019.100	
5.01.01.2.06.05	Penyediaan Barang Cetak dan Penggandaan	76.216.000	
5.01.01.2.06.06	Penyediaan Bahan Bacaan dan Peraturan Perundang-undangan	1.740.000	
5.01.01.2.06.08	Fasilitasi Kunjungan Tamu	9.984.000	
5.01.01.2.06.09	Penyelenggaraan Rapat Koordinasi dan Konsultasi SKPD	400.000.000	
<b>5.01.01.2.08</b>	<b>Penyediaan Jasa Penunjang Urusan Pemerintahan Daerah</b>	<b>512.774.900</b>	
5.01.01.2.08.01	Penyediaan Jasa Surat Menyurat	4.000.000	
5.01.01.2.08.02	Penyediaan Jasa Komunikasi, Sumber Daya Air dan Listrik	24.000.000	
5.01.01.2.08.03	Penyediaan Jasa Peralatan dan Perlengkapan Kantor	29.240.000	
5.01.01.2.08.04	Penyediaan Jasa Pelayanan Umum Kantor	455.534.900	
<b>5.01.01.2.09</b>	<b>Pemeliharaan Barang Milik Daerah Penunjang Urusan Pemerintahan Daerah</b>	<b>382.000.000</b>	
5.01.01.2.09.01	Penyediaan Jasa Pemeliharaan, Biaya Pemeliharaan, dan Pajak Kendaraan Perorangan Dinas atau Kendaraan Dinas Jabatan	196.000.000	
5.01.01.2.09.02	Penyediaan Jasa Pemeliharaan, Biaya Pemeliharaan, Pajak dan Perizinan Kendaraan Dinas Operasional atau Lapangan	68.000.000	
5.01.01.2.09.05	Pemeliharaan Mebel	10.000.000	
5.01.01.2.09.06	Pemeliharaan Peralatan dan Mesin Lainnya	58.000.000	
5.01.01.2.09.09	Pemeliharaan/Rehabilitasi Gedung Kantor dan Bangunan Lainnya	50.000.000	
<b>5.01.02</b>	<b>PROGRAM PERENCANAAN, PENGENDALIAN DAN EVALUASI PEMBANGUNAN DAERAH</b>	<b>2.955.000.000</b>	
<b>5.01.02.2.01</b>	<b>Penyusunan Perencanaan dan Pendanaan</b>	<b>1.000.000.000</b>	

**Plafon Anggaran Sementara Menurut Urusan Pemerintahan Daerah, Program, Kegiatan, dan Sub Kegiatan**

Usuran Pemerintahan Daerah dan program/kegiatan		Plafon Anggaran Sementara	Ket
1	2	3	4
5.01.02.2.01.05	Pelaksanaan Musrenbang Kabupaten/Kota	1.000.000.000	
<b>5.01.02.2.02</b>	<b>Analisis Data dan Informasi Pemerintahan Daerah Bidang Perencanaan Pembangunan Daerah</b>	<b>1.605.000.000</b>	
5.01.02.2.02.01	Analisis Data dan Informasi Perencanaan Pembangunan Daerah	1.520.000.000	
5.01.02.2.02.03	Penyusunan Profil Pembangunan Daerah Kabupaten/Kota	85.000.000	
<b>5.01.02.2.03</b>	<b>Pengendalian, Evaluasi dan Pelaporan Bidang Perencanaan Pembangunan Daerah</b>	<b>350.000.000</b>	
5.01.02.2.03.03	Monitoring, Evaluasi dan Penyusunan Laporan Berkala Pelaksanaan Pembangunan Daerah	350.000.000	
<b>5.02</b>	<b>KEUANGAN</b>	<b>124.599.378.066</b>	
<b>5.02.0.00.0.00.02.0000</b>	<b>BADAN PENGELOLA PAJAK DAERAH DAN RETRIBUSI DAERAH</b>	<b>43.299.983.616</b>	
<b>5.02.0.00.0.00.02.0000</b>	<b>BADAN PENGELOLA PAJAK DAERAH DAN RETRIBUSI DAERAH</b>	<b>43.299.983.616</b>	
<b>5.02.01</b>	<b>PROGRAM PENUNJANG URUSAN PEMERINTAHAN DAERAH KABUPATEN/KOTA</b>	<b>34.018.594.986</b>	
<b>5.02.01.2.02</b>	<b>Administrasi Keuangan Perangkat Daerah</b>	<b>30.601.511.276</b>	
5.02.01.2.02.01	Penyediaan Gaji dan Tunjangan ASN	30.601.511.276	
<b>5.02.01.2.05</b>	<b>Administrasi Kepegawaian Perangkat Daerah</b>	<b>25.000.000</b>	
5.02.01.2.05.11	Bimbingan Teknis Implementasi Peraturan Perundang-Undangan	25.000.000	
<b>5.02.01.2.06</b>	<b>Administrasi Umum Perangkat Daerah</b>	<b>1.421.754.710</b>	
5.02.01.2.06.02	Penyediaan Peralatan dan Perlengkapan Kantor	149.996.210	
5.02.01.2.06.04	Penyediaan Bahan Logistik Kantor	399.998.500	
5.02.01.2.06.05	Penyediaan Barang Cetak dan Penggandaan	471.760.000	
5.02.01.2.06.09	Penyelenggaraan Rapat Koordinasi dan Konsultasi SKPD	400.000.000	
<b>5.02.01.2.08</b>	<b>Penyediaan Jasa Penunjang Urusan Pemerintahan Daerah</b>	<b>1.022.759.000</b>	
5.02.01.2.08.02	Penyediaan Jasa Komunikasi, Sumber Daya Air dan Listrik	249.995.000	
5.02.01.2.08.04	Penyediaan Jasa Pelayanan Umum Kantor	772.764.000	

**Plafon Anggaran Sementara Menurut Urusan Pemerintahan Daerah, Program, Kegiatan, dan Sub Kegiatan**

Urusan Pemerintahan Daerah dan program/kegiatan		Plafon Anggaran Sementara	Ket
1	2	3	4
<b>5.02.01.2.09</b>	<b>Pemeliharaan Barang Milik Daerah Penunjang Urusan Pemerintahan Daerah</b>	<b>947.570.000</b>	
5.02.01.2.09.02	Penyediaan Jasa Pemeliharaan, Biaya Pemeliharaan, Pajak dan Perizinan Kendaraan Dinas Operasional atau Lapangan	602.000.000	
5.02.01.2.09.06	Pemeliharaan Peralatan dan Mesin Lainnya	150.570.000	
5.02.01.2.09.10	Pemeliharaan/Rehabilitasi Sarana dan Prasarana Gedung Kantor atau Bangunan Lainnya	195.000.000	
<b>5.02.04</b>	<b>PROGRAM PENGELOLAAN PENDAPATAN DAERAH</b>	<b>9.281.388.630</b>	
<b>5.02.04.2.01</b>	<b>Kegiatan Pengelolaan Pendapatan Daerah</b>	<b>9.281.388.630</b>	
5.02.04.2.01.01	Perencanaan Pengelolaan Pajak Daerah	200.000.000	
5.02.04.2.01.02	Analisa dan Pengembangan Pajak Daerah, serta Penyusunan Kebijakan Pajak Daerah	1.700.000.000	
5.02.04.2.01.03	Penyuluhan dan Penyebarluasan Kebijakan Pajak Daerah	1.000.000.000	
5.02.04.2.01.04	Penyediaan Sarana dan Prasarana Pengelolaan Pajak Daerah	380.000.000	
5.02.04.2.01.05	Pendataan dan Pendaftaran Objek Pajak Daerah	300.000.000	
5.02.04.2.01.06	Pengolahan, Pemeliharaan, dan Pelaporan Basis Data Pajak Daerah	1.390.000.000	
5.02.04.2.01.07	Penilaian Pajak Bumi dan Bangunan Perdesaan dan Perkotaan (PBBP2) serta Bea Perolehan Hak atas Tanah dan Bangunan (BPHTB)	3.000.000.000	
5.02.04.2.01.08	Penetapan Wajib Pajak Daerah	199.999.400	
5.02.04.2.01.09	Pelayanan dan Konsultasi Pajak Daerah	74.999.700	
5.02.04.2.01.10	Penelitian dan Verifikasi Data Pelaporan Pajak Daerah	99.996.900	
5.02.04.2.01.11	Penagihan Pajak Daerah	150.000.000	
5.02.04.2.01.12	Penyelesaian Keberatan Pajak Daerah	80.000.000	
5.02.04.2.01.13	Pengendalian, Pemeriksaan dan Pengawasan Pajak Daerah	99.999.900	
5.02.04.2.01.14	Pembinaan dan Pengawasan Pengelolaan Pajak Daerah dan Retribusi Daerah	456.392.940	
5.02.04.2.01.15	Elektronifikasi Transaksi Pemerintah Daerah	149.999.790	

**Plafon Anggaran Sementara Menurut Urusan Pemerintahan Daerah, Program, Kegiatan, dan Sub Kegiatan**

Urusan Pemerintahan Daerah dan program/kegiatan		Plafon Anggaran Sementara	Ket
1	2	3	4
<b>5.02.5.02.5.02.01.0000</b>	<b>BADAN PENGELOLA KEUANGAN DAERAH</b>	<b>81.299.394.450</b>	
<b>5.02.0.00.0.00.01.0001</b>	<b>UPTD Pengelolaan dan Perawatan Gedung Pemerintah Badan Pengelola Keuangan Daerah</b>	<b>17.500.000.000</b>	
<b>5.02.03</b>	<b>PROGRAM PENGELOLAAN BARANG MILIK DAERAH</b>	<b>17.500.000.000</b>	
<b>5.02.03.2.01</b>	<b>Pengelolaan Barang Milik Daerah</b>	<b>17.500.000.000</b>	
5.02.03.2.01.09	Pengawasan dan Pengendalian Pengelolaan Barang Milik Daerah	17.500.000.000	
<b>5.02.5.02.5.02.01.0000</b>	<b>BADAN PENGELOLA KEUANGAN DAERAH</b>	<b>63.799.394.450</b>	
<b>5.02.01</b>	<b>PROGRAM PENUNJANG URUSAN PEMERINTAHAN DAERAH KABUPATEN/KOTA</b>	<b>30.362.249.250</b>	
<b>5.02.01.2.01</b>	<b>Perencanaan, Penganggaran, dan Evaluasi Kinerja Perangkat Daerah</b>	<b>373.000.000</b>	
5.02.01.2.01.01	Penyusunan Dokumen Perencanaan Perangkat Daerah	30.000.000	
5.02.01.2.01.06	Koordinasi dan Penyusunan Laporan Capaian Kinerja dan Ikhtisar Realisasi Kinerja SKPD	50.000.000	
5.02.01.2.01.07	Evaluasi Kinerja Perangkat Daerah	293.000.000	
<b>5.02.01.2.02</b>	<b>Administrasi Keuangan Perangkat Daerah</b>	<b>24.568.510.950</b>	
5.02.01.2.02.01	Penyediaan Gaji dan Tunjangan ASN	24.433.927.950	
5.02.01.2.02.03	Pelaksanaan Penatausahaan dan Pengujian/Verifikasi Keuangan SKPD	82.588.000	
5.02.01.2.02.05	Koordinasi dan Penyusunan Laporan Keuangan Akhir Tahun SKPD	30.000.000	
5.02.01.2.02.07	Koordinasi dan Penyusunan Laporan Keuangan Bulanan/ Triwulanan/ Semesteran SKPD	21.995.000	
<b>5.02.01.2.03</b>	<b>Administrasi Barang Milik Daerah pada Perangkat Daerah</b>	<b>19.980.000</b>	
5.02.01.2.03.01	Penyusunan Perencanaan Kebutuhan Barang Milik Daerah SKPD	19.980.000	
<b>5.02.01.2.04</b>	<b>Administrasi Pendapatan Daerah Kewenangan Perangkat Daerah</b>	<b>55.499.550</b>	
5.02.01.2.04.07	Pelaporan Pengelolaan Retribusi Daerah	55.499.550	
<b>5.02.01.2.05</b>	<b>Administrasi Kepegawaian Perangkat Daerah</b>	<b>315.000.000</b>	
5.02.01.2.05.02	Pengadaan Pakaian Dinas beserta Atribut Kelengkapannya	65.000.000	

**Plafon Anggaran Sementara Menurut Urusan Pemerintahan Daerah, Program, Kegiatan, dan Sub Kegiatan**

Urusan Pemerintahan Daerah dan program/kegiatan		Plafon Anggaran Sementara	Ket
1	2	3	4
5.02.01.2.05.09	Pendidikan dan Pelatihan Pegawai Berdasarkan Tugas dan Fungsi	100.000.000	
5.02.01.2.05.11	Bimbingan Teknis Implementasi Peraturan Perundang-Undangan	150.000.000	
<b>5.02.01.2.06</b>	<b>Administrasi Umum Perangkat Daerah</b>	<b>2.199.262.250</b>	
5.02.01.2.06.01	Penyediaan Komponen Instalasi Listrik/Penerangan Bangunan Kantor	49.999.000	
5.02.01.2.06.02	Penyediaan Peralatan dan Perlengkapan Kantor	749.287.500	
5.02.01.2.06.03	Penyediaan Peralatan Rumah Tangga	49.995.000	
5.02.01.2.06.04	Penyediaan Bahan Logistik Kantor	349.999.750	
5.02.01.2.06.05	Penyediaan Barang Cetak dan Penggandaan	34.981.000	
5.02.01.2.06.06	Penyediaan Bahan Bacaan dan Peraturan Perundang-undangan	45.000.000	
5.02.01.2.06.08	Fasilitasi Kunjungan Tamu	25.000.000	
5.02.01.2.06.09	Penyelenggaraan Rapat Koordinasi dan Konsultasi SKPD	850.000.000	
5.02.01.2.06.10	Penatausahaan Arsip Dinamis pada SKPD	45.000.000	
<b>5.02.01.2.07</b>	<b>Pengadaan Barang Milik Daerah Penunjang Urusan Pemerintah Daerah</b>	<b>870.000.000</b>	
5.02.01.2.07.01	Pengadaan Kendaraan Perorangan Dinas atau Kendaraan Dinas Jabatan	210.000.000	
5.02.01.2.07.02	Pengadaan Kendaraan Dinas Operasional atau Lapangan	460.000.000	
5.02.01.2.07.11	Pengadaan Sarana dan Prasarana Pendukung Gedung Kantor atau Bangunan Lainnya	200.000.000	
<b>5.02.01.2.08</b>	<b>Penyediaan Jasa Penunjang Urusan Pemerintahan Daerah</b>	<b>979.996.500</b>	
5.02.01.2.08.02	Penyediaan Jasa Komunikasi, Sumber Daya Air dan Listrik	80.000.000	
5.02.01.2.08.04	Penyediaan Jasa Pelayanan Umum Kantor	899.996.500	
<b>5.02.01.2.09</b>	<b>Pemeliharaan Barang Milik Daerah Penunjang Urusan Pemerintahan Daerah</b>	<b>981.000.000</b>	
5.02.01.2.09.02	Penyediaan Jasa Pemeliharaan, Biaya Pemeliharaan, Pajak dan Perizinan Kendaraan Dinas Operasional atau Lapangan	500.000.000	
5.02.01.2.09.06	Pemeliharaan Peralatan dan Mesin Lainnya	154.000.000	

**Plafon Anggaran Sementara Menurut Urusan Pemerintahan Daerah, Program, Kegiatan, dan Sub Kegiatan**

Urusan Pemerintahan Daerah dan program/kegiatan		Plafon Anggaran Sementara	Ket
1	2	3	4
5.02.01.2.09.08	Pemeliharaan Aset Tak Berwujud	22.000.000	
5.02.01.2.09.09	Pemeliharaan/Rehabilitasi Gedung Kantor dan Bangunan Lainnya	195.000.000	
5.02.01.2.09.10	Pemeliharaan/Rehabilitasi Sarana dan Prasarana Gedung Kantor atau Bangunan Lainnya	110.000.000	
<b>5.02.02</b>	<b>PROGRAM PENGELOLAAN KEUANGAN DAERAH</b>	<b>28.233.145.200</b>	
<b>5.02.02.2.01</b>	<b>Koordinasi dan Penyusunan Rencana Anggaran Daerah</b>	<b>2.560.000.000</b>	
5.02.02.2.01.01	Koordinasi dan Penyusunan KUA dan PPAS	220.000.000	
5.02.02.2.01.02	Koordinasi dan Penyusunan Perubahan KUA dan Perubahan PPAS	165.000.000	
5.02.02.2.01.03	Koordinasi, Penyusunan dan Verifikasi RKA-SKPD	250.000.000	
5.02.02.2.01.05	Koordinasi, Penyusunan dan Verifikasi DPA-SKPD	220.000.000	
5.02.02.2.01.06	Koordinasi, Penyusunan dan Verifikasi Perubahan DPA-SKPD	250.000.000	
5.02.02.2.01.07	Koordinasi dan Penyusunan Peraturan Daerah tentang APBD dan Peraturan Kepala Daerah tentang Penjabaran APBD	260.000.000	
5.02.02.2.01.08	Koordinasi dan Penyusunan Peraturan Daerah tentang Perubahan APBD dan Peraturan Kepala Daerah tentang Penjabaran Perubahan APBD	320.000.000	
5.02.02.2.01.09	Koordinasi dan Penyusunan Regulasi serta Kebijakan Bidang Anggaran	165.000.000	
5.02.02.2.01.10	Koordinasi Perencanaan Anggaran Pendapatan	110.000.000	
5.02.02.2.01.11	Koordinasi Perencanaan Anggaran Belanja Daerah	50.000.000	
5.02.02.2.01.12	Koordinasi Perencanaan Anggaran Pembiayaan	50.000.000	
5.02.02.2.01.13	Pembinaan Perencanaan Penganggaran Daerah Pemerintah Kabupaten/Kota	500.000.000	
<b>5.02.02.2.02</b>	<b>Koordinasi dan Pengelolaan Perbendaharaan Daerah</b>	<b>1.750.000.000</b>	
5.02.02.2.02.01	Koordinasi dan Pengelolaan Kas Daerah	100.000.000	
5.02.02.2.02.03	Penyiapan, Pelaksanaan Pengendalian dan Penerbitan Anggaran Kas dan SPD	100.000.000	
5.02.02.2.02.04	Penatausahaan Pembiayaan Daerah	500.000.000	



**Plafon Anggaran Sementara Menurut Urusan Pemerintahan Daerah, Program, Kegiatan, dan Sub Kegiatan**

<b>Urusan Pemerintahan Daerah dan program/kegiatan</b>		<b>Plafon Anggaran Sementara</b>	<b>Ket</b>
<b>1</b>	<b>2</b>	<b>3</b>	<b>4</b>
5.02.02.2.02.05	Koordinasi, Fasilitasi, Asistensi, Sinkronisasi, Supervisi, Monitoring dan Evaluasi Pengelolaan Dana Perimbangan dan Dana Transfer Lainnya	110.000.000	
5.02.02.2.02.06	Koordinasi, Pelaksanaan Kerja Sama dan Pemantauan Transaksi Non Tunai dengan Lembaga Keuangan Bank dan Lembaga Keuangan Bukan Bank	50.000.000	
5.02.02.2.02.07	Koordinasi dan Penyusunan Laporan Realisasi Penerimaan dan Pengeluaran Kas Daerah, Laporan Aliran Kas, dan Pelaksanaan Pemungutan/ Pematangan dan Penyetoran Perhitungan Pihak Ketiga (PFK)	165.000.000	
5.02.02.2.02.08	Koordinasi Pelaksanaan Piutang dan Utang Daerah yang Timbul Akibat Pengelolaan Kas, Pelaksanaan Analisis Pembiayaan dan Penempatan Uang Daerah sebagai Optimalisasi Kas	50.000.000	
5.02.02.2.02.09	Rekonsiliasi Data Penerimaan dan Pengeluaran Kas serta Pemungutan dan Pematangan atas SP2D dengan Instansi Terkait	150.000.000	
5.02.02.2.02.10	Penyusunan Petunjuk Teknis Administrasi Keuangan yang Berkaitan dengan Penerimaan dan Pengeluaran Kas serta Penatausahaan dan Pertanggungjawaban Sub Kegiatan	75.000.000	
5.02.02.2.02.11	Pembinaan Penatausahaan Keuangan Pemerintah Kabupaten/Kota	450.000.000	
<b>5.02.02.2.03</b>	<b>Koordinasi dan Pelaksanaan Akuntansi dan Pelaporan Keuangan Daerah</b>	<b>3.018.145.200</b>	
5.02.02.2.03.01	Koordinasi Pelaksanaan Akuntansi Penerimaan dan Pengeluaran Kas Daerah	165.000.000	
5.02.02.2.03.02	Rekonsiliasi dan Verifikasi Aset, Kewajiban, Ekuitas, Pendapatan, Belanja, Pembiayaan, Pendapatan-LO dan Beban	110.000.000	
5.02.02.2.03.03	Koordinasi Penyusunan Laporan Pertanggungjawaban Pelaksanaan APBD Bulanan, Triwulanan dan Semesteran	115.000.000	
5.02.02.2.03.04	Konsolidasi Laporan Keuangan SKPD, BLUD dan Laporan Keuangan Pemerintah Daerah	550.000.000	
5.02.02.2.03.05	Koordinasi dan Penyusunan Rancangan Peraturan Daerah tentang Pertanggungjawaban Pelaksanaan APBD Kabupaten/Kota dan Rancangan Peraturan Kepala Daerah tentang Penjabaran Pertanggungjawaban Pelaksanaan APBD Kabupaten/Kota	165.000.000	
5.02.02.2.03.06	Penyusunan Tanggapan/Tindak Lanjut Terhadap LHP BPK atas Laporan Pertanggungjawaban Pelaksanaan APBD	82.500.000	
5.02.02.2.03.07	Koordinasi, Sinkronisasi, dan Penyelesaian Tuntutan Perbendaharaan dan Tuntutan Kerugian Daerah	149.945.200	
5.02.02.2.03.09	Penyusunan Kebijakan dan Panduan Teknis Operasional Penyelenggaraan Akuntansi Pemerintah Daerah	110.000.000	
5.02.02.2.03.10	Penyusunan Sistem dan Prosedur Akuntansi dan Pelaporan Keuangan Pemerintah Daerah	82.500.000	
5.02.02.2.03.11	Pembinaan Akuntansi, Pelaporan dan Pertanggungjawaban Pemerintah Kabupaten/Kota	1.138.200.000	

**Plafon Anggaran Sementara Menurut Urusan Pemerintahan Daerah, Program, Kegiatan, dan Sub Kegiatan**

Urusan Pemerintahan Daerah dan program/kegiatan		Plafon Anggaran Sementara	Ket
1	2	3	4
5.02.02.2.03.12	Pembinaan Pengelolaan Keuangan BLUD Kabupaten/Kota	350.000.000	
<b>5.02.02.2.04</b>	<b>Penunjang Urusan Kewenangan Pengelolaan Keuangan Daerah</b>	<b>20.300.000.000</b>	
5.02.02.2.04.02	Analisis Investasi Pemerintah Daerah	300.000.000	
5.02.02.2.04.09	Pengelolaan Dana Darurat dan Mendesak	20.000.000.000	
<b>5.02.02.2.05</b>	<b>Pengelolaan Data dan Implementasi Sistem Informasi Pemerintah Daerah Lingkup Keuangan Daerah</b>	<b>605.000.000</b>	
5.02.02.2.05.01	Inventarisasi dan Analisis Data Bidang Keuangan Daerah	110.000.000	
5.02.02.2.05.02	Implementasi dan Pemeliharaan Sistem Informasi Pemerintah Daerah Bidang Keuangan Daerah	385.000.000	
5.02.02.2.05.03	Pembinaan Sistem Informasi Pemerintah Daerah Bidang Keuangan Daerah Pemerintah Kabupaten/Kota	110.000.000	
<b>5.02.03</b>	<b>PROGRAM PENGELOLAAN BARANG MILIK DAERAH</b>	<b>5.204.000.000</b>	
<b>5.02.03.2.01</b>	<b>Pengelolaan Barang Milik Daerah</b>	<b>5.204.000.000</b>	
5.02.03.2.01.01	Penyusunan Standar Harga	350.000.000	
5.02.03.2.01.02	Penyusunan Standar Barang Milik Daerah dan Standar Kebutuhan Barang Milik Daerah	129.000.000	
5.02.03.2.01.03	Penyusunan Perencanaan Kebutuhan Barang Milik Daerah	250.000.000	
5.02.03.2.01.04	Penyusunan Kebijakan Pengelolaan Barang Milik Daerah	150.000.000	
5.02.03.2.01.05	Penatausahaan Barang Milik Daerah	630.000.000	
5.02.03.2.01.06	Inventarisasi Barang Milik Daerah	165.000.000	
5.02.03.2.01.07	Pengamanan Barang Milik Daerah	1.950.000.000	
5.02.03.2.01.08	Penilaian Barang Milik Daerah	550.000.000	
5.02.03.2.01.10	Optimalisasi Penggunaan, Pemanfaatan, Pemindahtanganan, Pemusnahan, dan Penghapusan Barang Milik Daerah	500.000.000	
5.02.03.2.01.11	Rekonsiliasi dalam rangka Penyusunan Laporan Barang Milik Daerah	165.000.000	
5.02.03.2.01.12	Penyusunan Laporan Barang Milik Daerah	165.000.000	
5.02.03.2.01.13	Pembinaan Pengelolaan Barang Milik Daerah Pemerintah Kabupaten/Kota	200.000.000	

**Plafon Anggaran Sementara Menurut Urusan Pemerintahan Daerah, Program, Kegiatan, dan Sub Kegiatan**

Urusan Pemerintahan Daerah dan program/kegiatan		Plafon Anggaran Sementara	Ket
1	2	3	4
<b>5.03</b>	<b>KEPEGAWAIAN</b>	<b>15.013.911.900</b>	
<b>5.03.5.04.0.00.01.0000</b>	<b>BADAN KEPEGAWAIAN DAN PENGEMBANGAN SUMBER DAYA MANUSIA</b>	<b>15.013.911.900</b>	
<b>5.03.5.04.0.00.01.0000</b>	<b>BADAN KEPEGAWAIAN DAN PENGEMBANGAN SUMBER DAYA MANUSIA</b>	<b>15.013.911.900</b>	
<b>5.03.01</b>	<b>PROGRAM PENUNJANG URUSAN PEMERINTAHAN DAERAH KABUPATEN/KOTA</b>	<b>10.166.530.250</b>	
<b>5.03.01.2.02</b>	<b>Administrasi Keuangan Perangkat Daerah</b>	<b>8.200.000.000</b>	
5.03.01.2.02.01	Penyediaan Gaji dan Tunjangan ASN	8.200.000.000	
<b>5.03.01.2.06</b>	<b>Administrasi Umum Perangkat Daerah</b>	<b>1.414.670.250</b>	
5.03.01.2.06.02	Penyediaan Peralatan dan Perlengkapan Kantor	722.327.000	
5.03.01.2.06.04	Penyediaan Bahan Logistik Kantor	289.999.500	
5.03.01.2.06.05	Penyediaan Barang Cetak dan Penggandaan	44.999.750	
5.03.01.2.06.06	Penyediaan Bahan Bacaan dan Peraturan Perundang-undangan	7.344.000	
5.03.01.2.06.09	Penyelenggaraan Rapat Koordinasi dan Konsultasi SKPD	350.000.000	
<b>5.03.01.2.08</b>	<b>Penyediaan Jasa Penunjang Urusan Pemerintahan Daerah</b>	<b>168.460.000</b>	
5.03.01.2.08.01	Penyediaan Jasa Surat Menyurat	11.760.000	
5.03.01.2.08.02	Penyediaan Jasa Komunikasi, Sumber Daya Air dan Listrik	133.812.000	
5.03.01.2.08.04	Penyediaan Jasa Pelayanan Umum Kantor	22.888.000	
<b>5.03.01.2.09</b>	<b>Pemeliharaan Barang Milik Daerah Penunjang Urusan Pemerintahan Daerah</b>	<b>383.400.000</b>	
5.03.01.2.09.01	Penyediaan Jasa Pemeliharaan, Biaya Pemeliharaan, dan Pajak Kendaraan Perorangan Dinas atau Kendaraan Dinas Jabatan	225.000.000	
5.03.01.2.09.02	Penyediaan Jasa Pemeliharaan, Biaya Pemeliharaan, Pajak dan Perizinan Kendaraan Dinas Operasional atau Lapangan	56.900.000	
5.03.01.2.09.06	Pemeliharaan Peralatan dan Mesin Lainnya	101.500.000	
<b>5.03.02</b>	<b>PROGRAM KEPEGAWAIAN DAERAH</b>	<b>4.847.381.650</b>	
<b>5.03.02.2.01</b>	<b>Pengadaan, Pemberhentian dan Informasi Kepegawaian ASN</b>	<b>1.762.978.950</b>	

**Plafon Anggaran Sementara Menurut Urusan Pemerintahan Daerah, Program, Kegiatan, dan Sub Kegiatan**

Urusan Pemerintahan Daerah dan program/kegiatan		Plafon Anggaran Sementara	Ket
1	2	3	4
5.03.02.2.01.02	Penyusunan Rencana Kebutuhan, Jenis dan Jumlah Jabatan untuk Pelaksanaan Pengadaan ASN	14.999.850	
5.03.02.2.01.03	Koordinasi dan Fasilitasi Pengadaan PNS dan PPPK	769.997.900	
5.03.02.2.01.06	Koordinasi Pelaksanaan Administrasi Pemberhentian	28.999.300	
5.03.02.2.01.08	Fasilitasi Lembaga Profesi ASN	538.999.700	
5.03.02.2.01.10	Pengelolaan Sistem Informasi Kepegawaian	217.495.200	
5.03.02.2.01.12	Evaluasi Data, Informasi dan Sistem Informasi Kepegawaian	192.487.000	
<b>5.03.02.2.02</b>	<b>Mutasi dan Promosi ASN</b>	<b>520.000.000</b>	
5.03.02.2.02.01	Pengelolaan Mutasi ASN	50.000.000	
5.03.02.2.02.02	Pengelolaan Kenaikan Pangkat ASN	20.000.000	
5.03.02.2.02.03	Pengelolaan Promosi ASN	450.000.000	
<b>5.03.02.2.03</b>	<b>Pengembangan Kompetensi ASN</b>	<b>2.313.403.000</b>	
5.03.02.2.03.02	Pengelolaan Assessment Center	419.916.100	
5.03.02.2.03.04	Pengelolaan Pendidikan Lanjutan ASN	1.696.399.900	
5.03.02.2.03.13	Pembinaan Jabatan Fungsional ASN	197.087.000	
<b>5.03.02.2.04</b>	<b>Penilaian dan Evaluasi Kinerja Aparatur</b>	<b>250.999.700</b>	
5.03.02.2.04.02	Pelaksanaan Penilaian dan Evaluasi Kinerja Aparatur	50.000.000	
5.03.02.2.04.04	Pengelolaan Pemberian Penghargaan bagi Pegawai	70.000.000	
5.03.02.2.04.05	Pengelolaan Tanda Jasa bagi Pegawai	15.000.000	
5.03.02.2.04.07	Pembinaan Disiplin ASN	35.000.000	
5.03.02.2.04.08	Pengelolaan Penyelesaian Pelanggaran Disiplin ASN	45.999.700	
5.03.02.2.04.09	Pelayanan Proses Izin Perceraian Pegawai	35.000.000	
<b>5.04</b>	<b>PENDIDIKAN DAN PELATIHAN</b>	<b>4.773.001.550</b>	

**Plafon Anggaran Sementara Menurut Urusan Pemerintahan Daerah, Program, Kegiatan, dan Sub Kegiatan**

Urusan Pemerintahan Daerah dan program/kegiatan		Plafon Anggaran Sementara	Ket
1	2	3	4
<b>5.03.5.04.0.00.01.0000</b>	<b>BADAN KEPEGAWAIAN DAN PENGEMBANGAN SUMBER DAYA MANUSIA</b>	<b>4.773.001.550</b>	
<b>5.03.5.04.0.00.01.0000</b>	<b>BADAN KEPEGAWAIAN DAN PENGEMBANGAN SUMBER DAYA MANUSIA</b>	<b>4.773.001.550</b>	
<b>5.04.02</b>	<b>PROGRAM PENGEMBANGAN SUMBER DAYA MANUSIA</b>	<b>4.773.001.550</b>	
<b>5.04.02.2.01</b>	<b>Pengembangan Kompetensi Teknis</b>	<b>2.129.517.450</b>	
5.04.02.2.01.03	Penyelenggaraan Pengembangan Kompetensi Teknis Umum, Inti, dan Pilihan bagi Jabatan Administrasi Penyelenggara Urusan Pemerintahan Konkuren, Perangkat Daerah Penunjang, dan Urusan Pemerintahan Umum	2.115.489.200	
5.04.02.2.01.04	Pembinaan, Pengoordinasian, Fasilitasi, Pemantauan, Evaluasi, dan Pelaporan Pengembangan Kompetensi Teknis Umum, Inti, dan Pilihan bagi Jabatan Administrasi Penyelenggara Urusan Pemerintahan Konkuren, Perangkat Daerah Penunjang, dan Urusan Pemerintahan Umum	14.028.250	
<b>5.04.02.2.02</b>	<b>Sertifikasi, Kelembagaan, Pengembangan Kompetensi Manajerial dan Fungsional</b>	<b>2.643.484.100</b>	
5.04.02.2.02.07	Penyelenggaraan Pengembangan Kompetensi bagi Pimpinan Daerah, Jabatan Pimpinan Tinggi, Jabatan Fungsional, Kepemimpinan, dan Prajabatan	2.643.484.100	
<b>5.05</b>	<b>PENELITIAN DAN PENGEMBANGAN</b>	<b>2.420.000.000</b>	
<b>5.01.5.05.0.00.01.0000</b>	<b>BADAN PERENCANAAN PEMBANGUNAN DAERAH PENELITIAN DAN PENGEMBANGAN</b>	<b>2.420.000.000</b>	
<b>5.01.5.05.0.00.01.0000</b>	<b>BADAN PERENCANAAN PEMBANGUNAN DAERAH PENELITIAN DAN PENGEMBANGAN</b>	<b>2.420.000.000</b>	
<b>5.05.02</b>	<b>PROGRAM PENELITIAN DAN PENGEMBANGAN DAERAH</b>	<b>2.420.000.000</b>	
<b>5.05.02.2.01</b>	<b>Penelitian dan Pengembangan Bidang Penyelenggaraan Pemerintahan dan Pengkajian Peraturan</b>	<b>230.000.000</b>	
5.05.02.2.01.04	Fasilitasi, Pelaksanaan dan Evaluasi Penelitian dan Pengembangan Bidang Aparatur dan Reformasi Birokrasi	230.000.000	
<b>5.05.02.2.02</b>	<b>Penelitian dan Pengembangan Bidang Sosial dan Kependudukan</b>	<b>530.000.000</b>	
5.05.02.2.02.03	Penelitian dan Pengembangan Pendidikan dan Kebudayaan	100.000.000	
5.05.02.2.02.05	Penelitian dan Pengembangan Pariwisata	150.000.000	
5.05.02.2.02.06	Penelitian dan Pengembangan Kesehatan	280.000.000	
<b>5.05.02.2.03</b>	<b>Penelitian dan Pengembangan Bidang Ekonomi dan Pembangunan</b>	<b>1.160.000.000</b>	
5.05.02.2.03.02	Penelitian dan Pengembangan Perindustrian dan Perdagangan	420.000.000	

**Plafon Anggaran Sementara Menurut Urusan Pemerintahan Daerah, Program, Kegiatan, dan Sub Kegiatan**

Urusan Pemerintahan Daerah dan program/kegiatan		Plafon Anggaran Sementara	Ket
1	2	3	4
5.05.02.2.03.07	Penelitian dan Pengembangan Lingkungan Hidup	120.000.000	
5.05.02.2.03.09	Penelitian dan Pengembangan Pekerjaan Umum	470.000.000	
5.05.02.2.03.13	Penelitian dan Pengembangan Komunikasi dan Informatika	150.000.000	
<b>5.05.02.2.04</b>	<b>Pengembangan Inovasi dan Teknologi</b>	<b>500.000.000</b>	
5.05.02.2.04.02	Uji Coba dan Penerapan Rancang Bangun/Model Replikasi dan Inovasi di Bidang Difusi Inovasi dan Penerapan Teknologi	125.000.000	
5.05.02.2.04.03	Diseminasi Jenis, Prosedur dan Metode Penyelenggaraan Pemerintahan Daerah yang Bersifat Inovatif	125.000.000	
5.05.02.2.04.04	Sosialisasi dan Diseminasi Hasil-Hasil Kelitbangan	150.000.000	
5.05.02.2.04.05	Fasilitasi Hak Kekayaan Intelektual	100.000.000	
<b>6</b>	<b>UNSUR PENGAWASAN URUSAN PEMERINTAHAN</b>		
<b>6.01</b>	<b>INSPEKTORAT DAERAH</b>	<b>13.720.729.730</b>	
<b>6.01.0.00.0.00.01.0000</b>	<b>INSPEKTORAT</b>	<b>13.720.729.730</b>	
<b>6.01.0.00.0.00.01.0000</b>	<b>INSPEKTORAT</b>	<b>13.720.729.730</b>	
<b>6.01.01</b>	<b>PROGRAM PENUNJANG URUSAN PEMERINTAHAN DAERAH KABUPATEN/KOTA</b>	<b>12.655.779.730</b>	
<b>6.01.01.2.02</b>	<b>Administrasi Keuangan Perangkat Daerah</b>	<b>9.119.436.355</b>	
6.01.01.2.02.01	Penyediaan Gaji dan Tunjangan ASN	9.119.436.355	
<b>6.01.01.2.05</b>	<b>Administrasi Kepegawaian Perangkat Daerah</b>	<b>750.000.000</b>	
6.01.01.2.05.09	Pendidikan dan Pelatihan Pegawai Berdasarkan Tugas dan Fungsi	400.000.000	
6.01.01.2.05.11	Bimbingan Teknis Implementasi Peraturan Perundang-Undangan	350.000.000	
<b>6.01.01.2.06</b>	<b>Administrasi Umum Perangkat Daerah</b>	<b>1.136.633.000</b>	
6.01.01.2.06.01	Penyediaan Komponen Instalasi Listrik/Penerangan Bangunan Kantor	10.634.000	
6.01.01.2.06.02	Penyediaan Peralatan dan Perlengkapan Kantor	327.460.000	
6.01.01.2.06.04	Penyediaan Bahan Logistik Kantor	249.236.500	

**Plafon Anggaran Sementara Menurut Urusan Pemerintahan Daerah, Program, Kegiatan, dan Sub Kegiatan**

Urusan Pemerintahan Daerah dan program/kegiatan		Plafon Anggaran Sementara	Ket
1	2	3	4
6.01.01.2.06.05	Penyediaan Barang Cetak dan Penggandaan	98.795.000	
6.01.01.2.06.06	Penyediaan Bahan Bacaan dan Peraturan Perundang-undangan	8.440.000	
6.01.01.2.06.09	Penyelenggaraan Rapat Koordinasi dan Konsultasi SKPD	442.067.500	
<b>6.01.01.2.07</b>	<b>Pengadaan Barang Milik Daerah Penunjang Urusan Pemerintah Daerah</b>	<b>34.280.875</b>	
6.01.01.2.07.06	Pengadaan Peralatan dan Mesin Lainnya	34.280.875	
<b>6.01.01.2.08</b>	<b>Penyediaan Jasa Penunjang Urusan Pemerintahan Daerah</b>	<b>757.329.500</b>	
6.01.01.2.08.01	Penyediaan Jasa Surat Menyurat	3.980.000	
6.01.01.2.08.02	Penyediaan Jasa Komunikasi, Sumber Daya Air dan Listrik	192.950.500	
6.01.01.2.08.04	Penyediaan Jasa Pelayanan Umum Kantor	560.399.000	
<b>6.01.01.2.09</b>	<b>Pemeliharaan Barang Milik Daerah Penunjang Urusan Pemerintahan Daerah</b>	<b>858.100.000</b>	
6.01.01.2.09.01	Penyediaan Jasa Pemeliharaan, Biaya Pemeliharaan, dan Pajak Kendaraan Perorangan Dinas atau Kendaraan Dinas Jabatan	607.250.000	
6.01.01.2.09.06	Pemeliharaan Peralatan dan Mesin Lainnya	102.100.000	
6.01.01.2.09.10	Pemeliharaan/Rehabilitasi Sarana dan Prasarana Gedung Kantor atau Bangunan Lainnya	148.750.000	
<b>6.01.02</b>	<b>PROGRAM PENYELENGGARAAN PENGAWASAN</b>	<b>493.000.000</b>	
<b>6.01.02.2.01</b>	<b>Penyelenggaraan Pengawasan Internal</b>	<b>110.400.000</b>	
6.01.02.2.01.02	Pengawasan Keuangan Pemerintah Daerah	91.200.000	
6.01.02.2.01.07	Monitoring dan Evaluasi Tindak Lanjut Hasil Pemeriksaan BPK RI dan Tindak Lanjut Hasil Pemeriksaan APIP	19.200.000	
<b>6.01.02.2.02</b>	<b>Penyelenggaraan Pengawasan dengan Tujuan Tertentu</b>	<b>382.600.000</b>	
6.01.02.2.02.01	Penanganan Penyelesaian Kerugian Negara/Daerah	109.350.000	
6.01.02.2.02.02	Pengawasan dengan Tujuan Tertentu	273.250.000	
<b>6.01.03</b>	<b>PROGRAM PERUMUSAN KEBIJAKAN, PENDAMPINGAN DAN ASISTENSI</b>	<b>571.950.000</b>	
<b>6.01.03.2.01</b>	<b>Perumusan Kebijakan Teknis di Bidang Pengawasan dan Fasilitasi Pengawasan</b>	<b>5.000.000</b>	

**Plafon Anggaran Sementara Menurut Urusan Pemerintahan Daerah, Program, Kegiatan, dan Sub Kegiatan**

Urusan Pemerintahan Daerah dan program/kegiatan		Plafon Anggaran Sementara	Ket
1	2	3	4
6.01.03.2.01.01	Perumusan Kebijakan Teknis di Bidang Pengawasan	5.000.000	
<b>6.01.03.2.02</b>	<b>Pendampingan dan Asistensi</b>	<b>566.950.000</b>	
6.01.03.2.02.01	Pendampingan dan Asistensi Urusan Pemerintahan Daerah	224.725.000	
6.01.03.2.02.02	Pendampingan, Asistensi, Verifikasi, dan Penilaian Reformasi Birokrasi	16.375.000	
6.01.03.2.02.03	Koordinasi, Monitoring dan Evaluasi serta Verifikasi Pencegahan dan Pemberantasan Korupsi	38.825.000	
6.01.03.2.02.04	Pendampingan, Asistensi dan Verifikasi Penegakan Integritas	287.025.000	
<b>7</b>	<b>UNSUR KEWILAYAHAN</b>		
<b>7.01</b>	<b>KECAMATAN</b>	<b>132.550.237.769</b>	
<b>7.01.0.00.0.00.01.0000</b>	<b>KECAMATAN BALIKPAPAN BARAT</b>	<b>21.529.348.052</b>	
<b>7.01.0.00.0.00.01.0000</b>	<b>KECAMATAN BALIKPAPAN BARAT</b>	<b>16.409.664.952</b>	
<b>7.01.01</b>	<b>PROGRAM PENUNJANG URUSAN PEMERINTAHAN DAERAH KABUPATEN/KOTA</b>	<b>14.970.224.812</b>	
<b>7.01.01.2.02</b>	<b>Administrasi Keuangan Perangkat Daerah</b>	<b>10.906.109.364</b>	
7.01.01.2.02.01	Penyediaan Gaji dan Tunjangan ASN	10.906.109.364	
<b>7.01.01.2.05</b>	<b>Administrasi Kepegawaian Perangkat Daerah</b>	<b>73.100.000</b>	
7.01.01.2.05.02	Pengadaan Pakaian Dinas beserta Atribut Kelengkapannya	73.100.000	
<b>7.01.01.2.06</b>	<b>Administrasi Umum Perangkat Daerah</b>	<b>1.297.239.100</b>	
7.01.01.2.06.01	Penyediaan Komponen Instalasi Listrik/Penerangan Bangunan Kantor	26.955.800	
7.01.01.2.06.02	Penyediaan Peralatan dan Perlengkapan Kantor	262.744.000	
7.01.01.2.06.04	Penyediaan Bahan Logistik Kantor	430.796.600	
7.01.01.2.06.05	Penyediaan Barang Cetak dan Penggandaan	74.990.700	
7.01.01.2.06.06	Penyediaan Bahan Bacaan dan Peraturan Perundang-undangan	153.452.000	
7.01.01.2.06.08	Fasilitasi Kunjungan Tamu	6.300.000	



**Plafon Anggaran Sementara Menurut Urusan Pemerintahan Daerah, Program, Kegiatan, dan Sub Kegiatan**

Usuran Pemerintahan Daerah dan program/kegiatan		Plafon Anggaran Sementara	Ket
1	2	3	4
7.01.01.2.06.09	Penyelenggaraan Rapat Koordinasi dan Konsultasi SKPD	342.000.000	
<b>7.01.01.2.07</b>	<b>Pengadaan Barang Milik Daerah Penunjang Urusan Pemerintah Daerah</b>	<b>68.800.000</b>	
7.01.01.2.07.02	Pengadaan Kendaraan Dinas Operasional atau Lapangan	68.800.000	
<b>7.01.01.2.08</b>	<b>Penyediaan Jasa Penunjang Urusan Pemerintahan Daerah</b>	<b>1.905.136.348</b>	
7.01.01.2.08.01	Penyediaan Jasa Surat Menyurat	1.200.000	
7.01.01.2.08.02	Penyediaan Jasa Komunikasi, Sumber Daya Air dan Listrik	349.573.000	
7.01.01.2.08.04	Penyediaan Jasa Pelayanan Umum Kantor	1.554.363.348	
<b>7.01.01.2.09</b>	<b>Pemeliharaan Barang Milik Daerah Penunjang Urusan Pemerintahan Daerah</b>	<b>719.840.000</b>	
7.01.01.2.09.01	Penyediaan Jasa Pemeliharaan, Biaya Pemeliharaan, dan Pajak Kendaraan Perorangan Dinas atau Kendaraan Dinas Jabatan	520.300.000	
7.01.01.2.09.02	Penyediaan Jasa Pemeliharaan, Biaya Pemeliharaan, Pajak dan Perizinan Kendaraan Dinas Operasional atau Lapangan	25.400.000	
7.01.01.2.09.06	Pemeliharaan Peralatan dan Mesin Lainnya	114.140.000	
7.01.01.2.09.09	Pemeliharaan/Rehabilitasi Gedung Kantor dan Bangunan Lainnya	60.000.000	
<b>7.01.02</b>	<b>PROGRAM PENYELENGGARAAN PEMERINTAHAN DAN PELAYANAN PUBLIK</b>	<b>266.691.450</b>	
<b>7.01.02.2.01</b>	<b>Koordinasi Penyelenggaraan Kegiatan Pemerintahan di Tingkat Kecamatan</b>	<b>176.704.000</b>	
7.01.02.2.01.01	Koordinasi/Sinergi Perencanaan dan Pelaksanaan Kegiatan Pemerintahan dengan Perangkat Daerah dan Instansi Vertikal Terkait	129.421.000	
7.01.02.2.01.02	Peningkatan Efektifitas Kegiatan Pemerintahan di Tingkat Kecamatan	47.283.000	
<b>7.01.02.2.02</b>	<b>Penyelenggaraan Urusan Pemerintahan yang Tidak Dilaksanakan oleh Unit Kerja Perangkat Daerah yang Ada di Kecamatan</b>	<b>19.987.700</b>	
7.01.02.2.02.01	Perencanaan Kegiatan Pelayanan kepada Masyarakat di Kecamatan	9.987.700	
7.01.02.2.02.03	Peningkatan Efektifitas Pelaksanaan Pelayanan kepada Masyarakat di Wilayah Kecamatan	10.000.000	
<b>7.01.02.2.04</b>	<b>Pelaksanaan Urusan Pemerintahan yang Dilimpahkan kepada Camat</b>	<b>69.999.750</b>	
7.01.02.2.04.01	Pelaksanaan Urusan Pemerintahan yang Terkait dengan Pelayanan Perizinan Non Usaha	69.999.750	

**Plafon Anggaran Sementara Menurut Urusan Pemerintahan Daerah, Program, Kegiatan, dan Sub Kegiatan**

Usuran Pemerintahan Daerah dan program/kegiatan		Plafon Anggaran Sementara	Ket
1	2	3	4
<b>7.01.03</b>	<b>PROGRAM PEMBERDAYAAN MASYARAKAT DESA DAN KELURAHAN</b>	<b>804.419.290</b>	
<b>7.01.03.2.02</b>	<b>Kegiatan Pemberdayaan Kelurahan</b>	<b>92.499.950</b>	
7.01.03.2.02.01	Peningkatan Partisipasi Masyarakat dalam Forum Musyawarah Perencanaan Pembangunan di Kelurahan	19.999.950	
7.01.03.2.02.04	Evaluasi Kelurahan	72.500.000	
<b>7.01.03.2.03</b>	<b>Pemberdayaan Lembaga Kemasyarakatan Tingkat Kecamatan</b>	<b>711.919.340</b>	
7.01.03.2.03.01	Penyelenggaraan Lembaga Kemasyarakatan	588.964.050	
7.01.03.2.03.04	Fasilitasi Pengembangan Usaha Ekonomi Masyarakat	96.999.290	
7.01.03.2.03.05	Fasilitasi Pemanfaatan Teknologi Tepat Guna	25.956.000	
<b>7.01.04</b>	<b>PROGRAM KOORDINASI KETENTRAMAN DAN KETERTIBAN UMUM</b>	<b>368.329.400</b>	
<b>7.01.04.2.01</b>	<b>Koordinasi Upaya Penyelenggaraan Ketenteraman dan Ketertiban Umum</b>	<b>368.329.400</b>	
7.01.04.2.01.01	Sinergitas dengan Kepolisian Negara Republik Indonesia, Tentara Nasional Indonesia dan Instansi Vertikal di Wilayah Kecamatan	368.329.400	
<b>7.01.0.00.0.00.01.0001</b>	<b>KELURAHAN BARU ILIR</b>	<b>804.874.200</b>	
<b>7.01.03</b>	<b>PROGRAM PEMBERDAYAAN MASYARAKAT DESA DAN KELURAHAN</b>	<b>804.874.200</b>	
<b>7.01.03.2.02</b>	<b>Kegiatan Pemberdayaan Kelurahan</b>	<b>141.418.000</b>	
7.01.03.2.02.01	Peningkatan Partisipasi Masyarakat dalam Forum Musyawarah Perencanaan Pembangunan di Kelurahan	8.168.000	
7.01.03.2.02.02	Pembangunan Sarana dan Prasarana Kelurahan	133.250.000	
<b>7.01.03.2.03</b>	<b>Pemberdayaan Lembaga Kemasyarakatan Tingkat Kecamatan</b>	<b>663.456.200</b>	
7.01.03.2.03.01	Penyelenggaraan Lembaga Kemasyarakatan	663.456.200	
<b>7.01.0.00.0.00.01.0002</b>	<b>KELURAHAN BARU TENGAH</b>	<b>815.701.450</b>	
<b>7.01.03</b>	<b>PROGRAM PEMBERDAYAAN MASYARAKAT DESA DAN KELURAHAN</b>	<b>815.701.450</b>	
<b>7.01.03.2.02</b>	<b>Kegiatan Pemberdayaan Kelurahan</b>	<b>234.422.100</b>	
7.01.03.2.02.01	Peningkatan Partisipasi Masyarakat dalam Forum Musyawarah Perencanaan Pembangunan di Kelurahan	9.422.100	

**Plafon Anggaran Sementara Menurut Urusan Pemerintahan Daerah, Program, Kegiatan, dan Sub Kegiatan**

Urusan Pemerintahan Daerah dan program/kegiatan		Plafon Anggaran Sementara	Ket
1	2	3	4
7.01.03.2.02.02	Pembangunan Sarana dan Prasarana Kelurahan	225.000.000	
<b>7.01.03.2.03</b>	<b>Pemberdayaan Lembaga Kemasyarakatan Tingkat Kecamatan</b>	<b>581.279.350</b>	
7.01.03.2.03.01	Penyelenggaraan Lembaga Kemasyarakatan	581.279.350	
<b>7.01.0.00.0.00.01.0003</b>	<b>KELURAHAN BARU ULU</b>	<b>831.788.800</b>	
<b>7.01.03</b>	<b>PROGRAM PEMBERDAYAAN MASYARAKAT DESA DAN KELURAHAN</b>	<b>831.788.800</b>	
<b>7.01.03.2.02</b>	<b>Kegiatan Pemberdayaan Kelurahan</b>	<b>260.335.050</b>	
7.01.03.2.02.01	Peningkatan Partisipasi Masyarakat dalam Forum Musyawarah Perencanaan Pembangunan di Kelurahan	6.740.050	
7.01.03.2.02.02	Pembangunan Sarana dan Prasarana Kelurahan	239.995.000	
7.01.03.2.02.03	Pemberdayaan Masyarakat di Kelurahan	13.600.000	
<b>7.01.03.2.03</b>	<b>Pemberdayaan Lembaga Kemasyarakatan Tingkat Kecamatan</b>	<b>571.453.750</b>	
7.01.03.2.03.01	Penyelenggaraan Lembaga Kemasyarakatan	571.453.750	
<b>7.01.0.00.0.00.01.0004</b>	<b>KELURAHAN MARGASARI</b>	<b>613.702.100</b>	
<b>7.01.03</b>	<b>PROGRAM PEMBERDAYAAN MASYARAKAT DESA DAN KELURAHAN</b>	<b>613.702.100</b>	
<b>7.01.03.2.02</b>	<b>Kegiatan Pemberdayaan Kelurahan</b>	<b>226.385.000</b>	
7.01.03.2.02.01	Peningkatan Partisipasi Masyarakat dalam Forum Musyawarah Perencanaan Pembangunan di Kelurahan	11.385.000	
7.01.03.2.02.02	Pembangunan Sarana dan Prasarana Kelurahan	200.000.000	
7.01.03.2.02.03	Pemberdayaan Masyarakat di Kelurahan	15.000.000	
<b>7.01.03.2.03</b>	<b>Pemberdayaan Lembaga Kemasyarakatan Tingkat Kecamatan</b>	<b>387.317.100</b>	
7.01.03.2.03.01	Penyelenggaraan Lembaga Kemasyarakatan	380.292.100	
7.01.03.2.03.03	Penyediaan Sarana dan Prasarana Lembaga Kemasyarakatan	7.025.000	
<b>7.01.0.00.0.00.01.0005</b>	<b>KELURAHAN MARGO MULYO</b>	<b>1.652.869.550</b>	
<b>7.01.03</b>	<b>PROGRAM PEMBERDAYAAN MASYARAKAT DESA DAN KELURAHAN</b>	<b>1.652.869.550</b>	

**Plafon Anggaran Sementara Menurut Urusan Pemerintahan Daerah, Program, Kegiatan, dan Sub Kegiatan**

Urusan Pemerintahan Daerah dan program/kegiatan		Plafon Anggaran Sementara	Ket
1	2	3	4
<b>7.01.03.2.02</b>	<b>Kegiatan Pemberdayaan Kelurahan</b>	<b>1.099.500.000</b>	
7.01.03.2.02.01	Peningkatan Partisipasi Masyarakat dalam Forum Musyawarah Perencanaan Pembangunan di Kelurahan	9.500.000	
7.01.03.2.02.02	Pembangunan Sarana dan Prasarana Kelurahan	1.030.000.000	
7.01.03.2.02.03	Pemberdayaan Masyarakat di Kelurahan	60.000.000	
<b>7.01.03.2.03</b>	<b>Pemberdayaan Lembaga Kemasyarakatan Tingkat Kecamatan</b>	<b>553.369.550</b>	
7.01.03.2.03.01	Penyelenggaraan Lembaga Kemasyarakatan	553.369.550	
<b>7.01.0.00.0.00.01.0006</b>	<b>KELURAHAN KARIANGAU</b>	<b>400.747.000</b>	
<b>7.01.03</b>	<b>PROGRAM PEMBERDAYAAN MASYARAKAT DESA DAN KELURAHAN</b>	<b>400.747.000</b>	
<b>7.01.03.2.02</b>	<b>Kegiatan Pemberdayaan Kelurahan</b>	<b>167.998.800</b>	
7.01.03.2.02.01	Peningkatan Partisipasi Masyarakat dalam Forum Musyawarah Perencanaan Pembangunan di Kelurahan	6.998.800	
7.01.03.2.02.02	Pembangunan Sarana dan Prasarana Kelurahan	131.000.000	
7.01.03.2.02.03	Pemberdayaan Masyarakat di Kelurahan	30.000.000	
<b>7.01.03.2.03</b>	<b>Pemberdayaan Lembaga Kemasyarakatan Tingkat Kecamatan</b>	<b>232.748.200</b>	
7.01.03.2.03.01	Penyelenggaraan Lembaga Kemasyarakatan	232.748.200	
<b>7.01.0.00.0.00.02.0000</b>	<b>KECAMATAN BALIKPAPAN TENGAH</b>	<b>22.602.288.200</b>	
<b>7.01.0.00.0.00.02.0000</b>	<b>KECAMATAN BALIKPAPAN TENGAH</b>	<b>17.858.347.500</b>	
<b>7.01.01</b>	<b>PROGRAM PENUNJANG URUSAN PEMERINTAHAN DAERAH KABUPATEN/KOTA</b>	<b>15.559.606.800</b>	
<b>7.01.01.2.02</b>	<b>Administrasi Keuangan Perangkat Daerah</b>	<b>10.519.553.200</b>	
7.01.01.2.02.01	Penyediaan Gaji dan Tunjangan ASN	10.519.553.200	
<b>7.01.01.2.06</b>	<b>Administrasi Umum Perangkat Daerah</b>	<b>1.384.467.600</b>	
7.01.01.2.06.01	Penyediaan Komponen Instalasi Listrik/Penerangan Bangunan Kantor	34.951.500	
7.01.01.2.06.02	Penyediaan Peralatan dan Perlengkapan Kantor	151.628.000	

**Plafon Anggaran Sementara Menurut Urusan Pemerintahan Daerah, Program, Kegiatan, dan Sub Kegiatan**

<b>Urusan Pemerintahan Daerah dan program/kegiatan</b>		<b>Plafon Anggaran Sementara</b>	<b>Ket</b>
<b>1</b>	<b>2</b>	<b>3</b>	<b>4</b>
7.01.01.2.06.04	Penyediaan Bahan Logistik Kantor	580.113.100	
7.01.01.2.06.05	Penyediaan Barang Cetak dan Penggandaan	179.155.000	
7.01.01.2.06.06	Penyediaan Bahan Bacaan dan Peraturan Perundang-undangan	131.420.000	
7.01.01.2.06.08	Fasilitasi Kunjungan Tamu	7.200.000	
7.01.01.2.06.09	Penyelenggaraan Rapat Koordinasi dan Konsultasi SKPD	300.000.000	
<b>7.01.01.2.07</b>	<b>Pengadaan Barang Milik Daerah Penunjang Urusan Pemerintah Daerah</b>	<b>233.000.000</b>	
7.01.01.2.07.06	Pengadaan Peralatan dan Mesin Lainnya	8.000.000	
7.01.01.2.07.09	Pengadaan Gedung Kantor atau Bangunan Lainnya	225.000.000	
<b>7.01.01.2.08</b>	<b>Penyediaan Jasa Penunjang Urusan Pemerintahan Daerah</b>	<b>2.274.036.000</b>	
7.01.01.2.08.02	Penyediaan Jasa Komunikasi, Sumber Daya Air dan Listrik	426.840.000	
7.01.01.2.08.04	Penyediaan Jasa Pelayanan Umum Kantor	1.847.196.000	
<b>7.01.01.2.09</b>	<b>Pemeliharaan Barang Milik Daerah Penunjang Urusan Pemerintahan Daerah</b>	<b>1.148.550.000</b>	
7.01.01.2.09.01	Penyediaan Jasa Pemeliharaan, Biaya Pemeliharaan, dan Pajak Kendaraan Perorangan Dinas atau Kendaraan Dinas Jabatan	277.000.000	
7.01.01.2.09.02	Penyediaan Jasa Pemeliharaan, Biaya Pemeliharaan, Pajak dan Perizinan Kendaraan Dinas Operasional atau Lapangan	224.750.000	
7.01.01.2.09.06	Pemeliharaan Peralatan dan Mesin Lainnya	246.800.000	
7.01.01.2.09.09	Pemeliharaan/Rehabilitasi Gedung Kantor dan Bangunan Lainnya	400.000.000	
<b>7.01.02</b>	<b>PROGRAM PENYELENGGARAAN PEMERINTAHAN DAN PELAYANAN PUBLIK</b>	<b>596.493.600</b>	
<b>7.01.02.2.01</b>	<b>Koordinasi Penyelenggaraan Kegiatan Pemerintahan di Tingkat Kecamatan</b>	<b>463.043.600</b>	
7.01.02.2.01.01	Koordinasi/Sinergi Perencanaan dan Pelaksanaan Kegiatan Pemerintahan dengan Perangkat Daerah dan Instansi Vertikal Terkait	296.288.900	
7.01.02.2.01.02	Peningkatan Efektifitas Kegiatan Pemerintahan di Tingkat Kecamatan	166.754.700	
<b>7.01.02.2.02</b>	<b>Penyelenggaraan Urusan Pemerintahan yang Tidak Dilaksanakan oleh Unit Kerja Perangkat Daerah yang Ada di Kecamatan</b>	<b>58.950.000</b>	

**Plafon Anggaran Sementara Menurut Urusan Pemerintahan Daerah, Program, Kegiatan, dan Sub Kegiatan**

Usuran Pemerintahan Daerah dan program/kegiatan		Plafon Anggaran Sementara	Ket
1	2	3	4
7.01.02.2.02.03	Peningkatan Efektifitas Pelaksanaan Pelayanan kepada Masyarakat di Wilayah Kecamatan	58.950.000	
<b>7.01.02.2.04</b>	<b>Pelaksanaan Urusan Pemerintahan yang Dilimpahkan kepada Camat</b>	<b>74.500.000</b>	
7.01.02.2.04.01	Pelaksanaan Urusan Pemerintahan yang Terkait dengan Pelayanan Perizinan Non Usaha	74.500.000	
<b>7.01.03</b>	<b>PROGRAM PEMBERDAYAAN MASYARAKAT DESA DAN KELURAHAN</b>	<b>977.164.200</b>	
<b>7.01.03.2.02</b>	<b>Kegiatan Pemberdayaan Kelurahan</b>	<b>66.280.750</b>	
7.01.03.2.02.01	Peningkatan Partisipasi Masyarakat dalam Forum Musyawarah Perencanaan Pembangunan di Kelurahan	37.046.550	
7.01.03.2.02.04	Evaluasi Kelurahan	29.234.200	
<b>7.01.03.2.03</b>	<b>Pemberdayaan Lembaga Kemasyarakatan Tingkat Kecamatan</b>	<b>910.883.450</b>	
7.01.03.2.03.01	Penyelenggaraan Lembaga Kemasyarakatan	597.434.650	
7.01.03.2.03.04	Fasilitasi Pengembangan Usaha Ekonomi Masyarakat	159.217.000	
7.01.03.2.03.05	Fasilitasi Pemanfaatan Teknologi Tepat Guna	154.231.800	
<b>7.01.04</b>	<b>PROGRAM KOORDINASI KETENTRAMAN DAN KETERTIBAN UMUM</b>	<b>725.082.900</b>	
<b>7.01.04.2.01</b>	<b>Koordinasi Upaya Penyelenggaraan Ketenteraman dan Ketertiban Umum</b>	<b>725.082.900</b>	
7.01.04.2.01.01	Sinergitas dengan Kepolisian Negara Republik Indonesia, Tentara Nasional Indonesia dan Instansi Vertikal di Wilayah Kecamatan	725.082.900	
<b>7.01.0.00.0.00.02.0001</b>	<b>KELURAHAN GUNUNG SARI ULU</b>	<b>642.449.200</b>	
<b>7.01.03</b>	<b>PROGRAM PEMBERDAYAAN MASYARAKAT DESA DAN KELURAHAN</b>	<b>642.449.200</b>	
<b>7.01.03.2.02</b>	<b>Kegiatan Pemberdayaan Kelurahan</b>	<b>184.075.000</b>	
7.01.03.2.02.01	Peningkatan Partisipasi Masyarakat dalam Forum Musyawarah Perencanaan Pembangunan di Kelurahan	9.025.000	
7.01.03.2.02.02	Pembangunan Sarana dan Prasarana Kelurahan	160.050.000	
7.01.03.2.02.03	Pemberdayaan Masyarakat di Kelurahan	15.000.000	
<b>7.01.03.2.03</b>	<b>Pemberdayaan Lembaga Kemasyarakatan Tingkat Kecamatan</b>	<b>458.374.200</b>	
7.01.03.2.03.01	Penyelenggaraan Lembaga Kemasyarakatan	458.374.200	

**Plafon Anggaran Sementara Menurut Urusan Pemerintahan Daerah, Program, Kegiatan, dan Sub Kegiatan**

Urusan Pemerintahan Daerah dan program/kegiatan		Plafon Anggaran Sementara	Ket
1	2	3	4
<b>7.01.0.00.0.00.02.0002</b>	<b>KELURAHAN GUNUNG SARI ILIR</b>	<b>1.019.661.950</b>	
<b>7.01.03</b>	<b>PROGRAM PEMBERDAYAAN MASYARAKAT DESA DAN KELURAHAN</b>	<b>1.019.661.950</b>	
<b>7.01.03.2.02</b>	<b>Kegiatan Pemberdayaan Kelurahan</b>	<b>295.750.950</b>	
7.01.03.2.02.01	Peningkatan Partisipasi Masyarakat dalam Forum Musyawarah Perencanaan Pembangunan di Kelurahan	11.750.950	
7.01.03.2.02.02	Pembangunan Sarana dan Prasarana Kelurahan	284.000.000	
<b>7.01.03.2.03</b>	<b>Pemberdayaan Lembaga Kemasyarakatan Tingkat Kecamatan</b>	<b>723.911.000</b>	
7.01.03.2.03.01	Penyelenggaraan Lembaga Kemasyarakatan	723.911.000	
<b>7.01.0.00.0.00.02.0003</b>	<b>KELURAHAN KARANG REJO</b>	<b>1.108.682.650</b>	
<b>7.01.03</b>	<b>PROGRAM PEMBERDAYAAN MASYARAKAT DESA DAN KELURAHAN</b>	<b>1.108.682.650</b>	
<b>7.01.03.2.02</b>	<b>Kegiatan Pemberdayaan Kelurahan</b>	<b>190.052.500</b>	
7.01.03.2.02.01	Peningkatan Partisipasi Masyarakat dalam Forum Musyawarah Perencanaan Pembangunan di Kelurahan	15.052.500	
7.01.03.2.02.02	Pembangunan Sarana dan Prasarana Kelurahan	151.000.000	
7.01.03.2.02.03	Pemberdayaan Masyarakat di Kelurahan	24.000.000	
<b>7.01.03.2.03</b>	<b>Pemberdayaan Lembaga Kemasyarakatan Tingkat Kecamatan</b>	<b>918.630.150</b>	
7.01.03.2.03.01	Penyelenggaraan Lembaga Kemasyarakatan	918.630.150	
<b>7.01.0.00.0.00.02.0004</b>	<b>KELURAHAN KARANG JATI</b>	<b>564.309.200</b>	
<b>7.01.03</b>	<b>PROGRAM PEMBERDAYAAN MASYARAKAT DESA DAN KELURAHAN</b>	<b>564.309.200</b>	
<b>7.01.03.2.02</b>	<b>Kegiatan Pemberdayaan Kelurahan</b>	<b>166.210.000</b>	
7.01.03.2.02.01	Peningkatan Partisipasi Masyarakat dalam Forum Musyawarah Perencanaan Pembangunan di Kelurahan	16.210.000	
7.01.03.2.02.02	Pembangunan Sarana dan Prasarana Kelurahan	138.000.000	
7.01.03.2.02.03	Pemberdayaan Masyarakat di Kelurahan	12.000.000	
<b>7.01.03.2.03</b>	<b>Pemberdayaan Lembaga Kemasyarakatan Tingkat Kecamatan</b>	<b>398.099.200</b>	

**Plafon Anggaran Sementara Menurut Urusan Pemerintahan Daerah, Program, Kegiatan, dan Sub Kegiatan**

Urusan Pemerintahan Daerah dan program/kegiatan		Plafon Anggaran Sementara	Ket
1	2	3	4
7.01.03.2.03.01	Penyelenggaraan Lembaga Kemasyarakatan	398.099.200	
<b>7.01.0.00.0.00.02.0005</b>	<b>KELURAHAN MEKAR SARI</b>	<b>579.710.700</b>	
<b>7.01.03</b>	<b>PROGRAM PEMBERDAYAAN MASYARAKAT DESA DAN KELURAHAN</b>	<b>579.710.700</b>	
<b>7.01.03.2.02</b>	<b>Kegiatan Pemberdayaan Kelurahan</b>	<b>160.200.000</b>	
7.01.03.2.02.01	Peningkatan Partisipasi Masyarakat dalam Forum Musyawarah Perencanaan Pembangunan di Kelurahan	10.200.000	
7.01.03.2.02.02	Pembangunan Sarana dan Prasarana Kelurahan	140.000.000	
7.01.03.2.02.03	Pemberdayaan Masyarakat di Kelurahan	10.000.000	
<b>7.01.03.2.03</b>	<b>Pemberdayaan Lembaga Kemasyarakatan Tingkat Kecamatan</b>	<b>419.510.700</b>	
7.01.03.2.03.01	Penyelenggaraan Lembaga Kemasyarakatan	419.510.700	
<b>7.01.0.00.0.00.02.0006</b>	<b>KELURAHAN SUMBER REJO</b>	<b>829.127.000</b>	
<b>7.01.03</b>	<b>PROGRAM PEMBERDAYAAN MASYARAKAT DESA DAN KELURAHAN</b>	<b>829.127.000</b>	
<b>7.01.03.2.02</b>	<b>Kegiatan Pemberdayaan Kelurahan</b>	<b>185.700.000</b>	
7.01.03.2.02.01	Peningkatan Partisipasi Masyarakat dalam Forum Musyawarah Perencanaan Pembangunan di Kelurahan	19.700.000	
7.01.03.2.02.02	Pembangunan Sarana dan Prasarana Kelurahan	151.000.000	
7.01.03.2.02.03	Pemberdayaan Masyarakat di Kelurahan	15.000.000	
<b>7.01.03.2.03</b>	<b>Pemberdayaan Lembaga Kemasyarakatan Tingkat Kecamatan</b>	<b>643.427.000</b>	
7.01.03.2.03.01	Penyelenggaraan Lembaga Kemasyarakatan	643.427.000	
<b>7.01.0.00.0.00.03.0000</b>	<b>KECAMATAN BALIKPAPAN KOTA</b>	<b>19.969.944.111</b>	
<b>7.01.0.00.0.00.03.0000</b>	<b>KECAMATAN BALIKPAPAN KOTA</b>	<b>16.561.313.111</b>	
<b>7.01.01</b>	<b>PROGRAM PENUNJANG URUSAN PEMERINTAHAN DAERAH KABUPATEN/KOTA</b>	<b>15.232.310.086</b>	
<b>7.01.01.2.01</b>	<b>Perencanaan, Penganggaran, dan Evaluasi Kinerja Perangkat Daerah</b>	<b>19.998.300</b>	
7.01.01.2.01.01	Penyusunan Dokumen Perencanaan Perangkat Daerah	19.998.300	



**Plafon Anggaran Sementara Menurut Urusan Pemerintahan Daerah, Program, Kegiatan, dan Sub Kegiatan**

Urusan Pemerintahan Daerah dan program/kegiatan		Plafon Anggaran Sementara	Ket
1	2	3	4
<b>7.01.01.2.02</b>	<b>Administrasi Keuangan Perangkat Daerah</b>	<b>10.044.374.186</b>	
7.01.01.2.02.01	Penyediaan Gaji dan Tunjangan ASN	10.044.374.186	
<b>7.01.01.2.05</b>	<b>Administrasi Kepegawaian Perangkat Daerah</b>	<b>69.660.000</b>	
7.01.01.2.05.02	Pengadaan Pakaian Dinas beserta Atribut Kelengkapannya	69.660.000	
<b>7.01.01.2.06</b>	<b>Administrasi Umum Perangkat Daerah</b>	<b>1.631.605.700</b>	
7.01.01.2.06.01	Penyediaan Komponen Instalasi Listrik/Penerangan Bangunan Kantor	28.765.000	
7.01.01.2.06.02	Penyediaan Peralatan dan Perlengkapan Kantor	366.488.000	
7.01.01.2.06.04	Penyediaan Bahan Logistik Kantor	675.572.700	
7.01.01.2.06.05	Penyediaan Barang Cetak dan Penggandaan	100.000.000	
7.01.01.2.06.06	Penyediaan Bahan Bacaan dan Peraturan Perundang-undangan	175.780.000	
7.01.01.2.06.09	Penyelenggaraan Rapat Koordinasi dan Konsultasi SKPD	285.000.000	
<b>7.01.01.2.07</b>	<b>Pengadaan Barang Milik Daerah Penunjang Urusan Pemerintah Daerah</b>	<b>170.000.000</b>	
7.01.01.2.07.09	Pengadaan Gedung Kantor atau Bangunan Lainnya	170.000.000	
<b>7.01.01.2.08</b>	<b>Penyediaan Jasa Penunjang Urusan Pemerintahan Daerah</b>	<b>2.191.821.900</b>	
7.01.01.2.08.02	Penyediaan Jasa Komunikasi, Sumber Daya Air dan Listrik	448.735.500	
7.01.01.2.08.04	Penyediaan Jasa Pelayanan Umum Kantor	1.743.086.400	
<b>7.01.01.2.09</b>	<b>Pemeliharaan Barang Milik Daerah Penunjang Urusan Pemerintahan Daerah</b>	<b>1.104.850.000</b>	
7.01.01.2.09.01	Penyediaan Jasa Pemeliharaan, Biaya Pemeliharaan, dan Pajak Kendaraan Perorangan Dinas atau Kendaraan Dinas Jabatan	666.100.000	
7.01.01.2.09.06	Pemeliharaan Peralatan dan Mesin Lainnya	148.750.000	
7.01.01.2.09.09	Pemeliharaan/Rehabilitasi Gedung Kantor dan Bangunan Lainnya	200.000.000	
7.01.01.2.09.10	Pemeliharaan/Rehabilitasi Sarana dan Prasarana Gedung Kantor atau Bangunan Lainnya	90.000.000	
<b>7.01.02</b>	<b>PROGRAM PENYELENGGARAAN PEMERINTAHAN DAN PELAYANAN PUBLIK</b>	<b>275.810.625</b>	

**Plafon Anggaran Sementara Menurut Urusan Pemerintahan Daerah, Program, Kegiatan, dan Sub Kegiatan**

Usuran Pemerintahan Daerah dan program/kegiatan		Plafon Anggaran Sementara	Ket
1	2	3	4
<b>7.01.02.2.01</b>	<b>Koordinasi Penyelenggaraan Kegiatan Pemerintahan di Tingkat Kecamatan</b>	<b>160.810.625</b>	
7.01.02.2.01.01	Koordinasi/Sinergi Perencanaan dan Pelaksanaan Kegiatan Pemerintahan dengan Perangkat Daerah dan Instansi Vertikal Terkait	160.810.625	
<b>7.01.02.2.02</b>	<b>Penyelenggaraan Urusan Pemerintahan yang Tidak Dilaksanakan oleh Unit Kerja Perangkat Daerah yang Ada di Kecamatan</b>	<b>25.000.000</b>	
7.01.02.2.02.01	Perencanaan Kegiatan Pelayanan kepada Masyarakat di Kecamatan	15.000.000	
7.01.02.2.02.03	Peningkatan Efektifitas Pelaksanaan Pelayanan kepada Masyarakat di Wilayah Kecamatan	10.000.000	
<b>7.01.02.2.04</b>	<b>Pelaksanaan Urusan Pemerintahan yang Dilimpahkan kepada Camat</b>	<b>90.000.000</b>	
7.01.02.2.04.01	Pelaksanaan Urusan Pemerintahan yang Terkait dengan Pelayanan Perizinan Non Usaha	90.000.000	
<b>7.01.03</b>	<b>PROGRAM PEMBERDAYAAN MASYARAKAT DESA DAN KELURAHAN</b>	<b>638.404.200</b>	
<b>7.01.03.2.02</b>	<b>Kegiatan Pemberdayaan Kelurahan</b>	<b>150.000.000</b>	
7.01.03.2.02.01	Peningkatan Partisipasi Masyarakat dalam Forum Musyawarah Perencanaan Pembangunan di Kelurahan	100.000.000	
7.01.03.2.02.04	Evaluasi Kelurahan	50.000.000	
<b>7.01.03.2.03</b>	<b>Pemberdayaan Lembaga Kemasyarakatan Tingkat Kecamatan</b>	<b>488.404.200</b>	
7.01.03.2.03.01	Penyelenggaraan Lembaga Kemasyarakatan	328.504.200	
7.01.03.2.03.04	Fasilitasi Pengembangan Usaha Ekonomi Masyarakat	70.000.000	
7.01.03.2.03.05	Fasilitasi Pemanfaatan Teknologi Tepat Guna	89.900.000	
<b>7.01.04</b>	<b>PROGRAM KOORDINASI KETENTRAMAN DAN KETERTIBAN UMUM</b>	<b>414.788.200</b>	
<b>7.01.04.2.01</b>	<b>Koordinasi Upaya Penyelenggaraan Ketenteraman dan Ketertiban Umum</b>	<b>414.788.200</b>	
7.01.04.2.01.01	Sinergitas dengan Kepolisian Negara Republik Indonesia, Tentara Nasional Indonesia dan Instansi Vertikal di Wilayah Kecamatan	414.788.200	
<b>7.01.0.00.0.00.03.0001</b>	<b>KELURAHAN KLANDASAN ULU</b>	<b>621.241.000</b>	
<b>7.01.03</b>	<b>PROGRAM PEMBERDAYAAN MASYARAKAT DESA DAN KELURAHAN</b>	<b>621.241.000</b>	
<b>7.01.03.2.02</b>	<b>Kegiatan Pemberdayaan Kelurahan</b>	<b>155.840.000</b>	

**Plafon Anggaran Sementara Menurut Urusan Pemerintahan Daerah, Program, Kegiatan, dan Sub Kegiatan**

Urusan Pemerintahan Daerah dan program/kegiatan		Plafon Anggaran Sementara	Ket
1	2	3	4
7.01.03.2.02.01	Peningkatan Partisipasi Masyarakat dalam Forum Musyawarah Perencanaan Pembangunan di Kelurahan	18.340.000	
7.01.03.2.02.02	Pembangunan Sarana dan Prasarana Kelurahan	115.000.000	
7.01.03.2.02.03	Pemberdayaan Masyarakat di Kelurahan	22.500.000	
<b>7.01.03.2.03</b>	<b>Pemberdayaan Lembaga Kemasyarakatan Tingkat Kecamatan</b>	<b>465.401.000</b>	
7.01.03.2.03.01	Penyelenggaraan Lembaga Kemasyarakatan	465.401.000	
<b>7.01.0.00.0.00.03.0002</b>	<b>KELURAHAN KLANDASAN ILIR</b>	<b>880.281.200</b>	
<b>7.01.03</b>	<b>PROGRAM PEMBERDAYAAN MASYARAKAT DESA DAN KELURAHAN</b>	<b>880.281.200</b>	
<b>7.01.03.2.02</b>	<b>Kegiatan Pemberdayaan Kelurahan</b>	<b>201.700.000</b>	
7.01.03.2.02.01	Peningkatan Partisipasi Masyarakat dalam Forum Musyawarah Perencanaan Pembangunan di Kelurahan	27.950.000	
7.01.03.2.02.02	Pembangunan Sarana dan Prasarana Kelurahan	140.000.000	
7.01.03.2.02.03	Pemberdayaan Masyarakat di Kelurahan	33.750.000	
<b>7.01.03.2.03</b>	<b>Pemberdayaan Lembaga Kemasyarakatan Tingkat Kecamatan</b>	<b>678.581.200</b>	
7.01.03.2.03.01	Penyelenggaraan Lembaga Kemasyarakatan	678.581.200	
<b>7.01.0.00.0.00.03.0003</b>	<b>KELURAHAN DAMAI</b>	<b>623.087.400</b>	
<b>7.01.03</b>	<b>PROGRAM PEMBERDAYAAN MASYARAKAT DESA DAN KELURAHAN</b>	<b>623.087.400</b>	
<b>7.01.03.2.02</b>	<b>Kegiatan Pemberdayaan Kelurahan</b>	<b>151.600.000</b>	
7.01.03.2.02.01	Peningkatan Partisipasi Masyarakat dalam Forum Musyawarah Perencanaan Pembangunan di Kelurahan	16.600.000	
7.01.03.2.02.02	Pembangunan Sarana dan Prasarana Kelurahan	115.000.000	
7.01.03.2.02.03	Pemberdayaan Masyarakat di Kelurahan	20.000.000	
<b>7.01.03.2.03</b>	<b>Pemberdayaan Lembaga Kemasyarakatan Tingkat Kecamatan</b>	<b>471.487.400</b>	
7.01.03.2.03.01	Penyelenggaraan Lembaga Kemasyarakatan	471.487.400	
<b>7.01.0.00.0.00.03.0004</b>	<b>KELURAHAN PRAPATAN</b>	<b>587.660.600</b>	

**Plafon Anggaran Sementara Menurut Urusan Pemerintahan Daerah, Program, Kegiatan, dan Sub Kegiatan**

Urusan Pemerintahan Daerah dan program/kegiatan		Plafon Anggaran Sementara	Ket
1	2	3	4
<b>7.01.03</b>	<b>PROGRAM PEMBERDAYAAN MASYARAKAT DESA DAN KELURAHAN</b>	<b>587.660.600</b>	
<b>7.01.03.2.02</b>	<b>Kegiatan Pemberdayaan Kelurahan</b>	<b>151.596.000</b>	
7.01.03.2.02.01	Peningkatan Partisipasi Masyarakat dalam Forum Musyawarah Perencanaan Pembangunan di Kelurahan	16.597.500	
7.01.03.2.02.02	Pembangunan Sarana dan Prasarana Kelurahan	114.998.500	
7.01.03.2.02.03	Pemberdayaan Masyarakat di Kelurahan	20.000.000	
<b>7.01.03.2.03</b>	<b>Pemberdayaan Lembaga Kemasyarakatan Tingkat Kecamatan</b>	<b>436.064.600</b>	
7.01.03.2.03.01	Penyelenggaraan Lembaga Kemasyarakatan	436.064.600	
<b>7.01.0.00.0.00.03.0005</b>	<b>KELURAHAN TELAGA SARI</b>	<b>696.360.800</b>	
<b>7.01.03</b>	<b>PROGRAM PEMBERDAYAAN MASYARAKAT DESA DAN KELURAHAN</b>	<b>696.360.800</b>	
<b>7.01.03.2.02</b>	<b>Kegiatan Pemberdayaan Kelurahan</b>	<b>164.245.400</b>	
7.01.03.2.02.01	Peningkatan Partisipasi Masyarakat dalam Forum Musyawarah Perencanaan Pembangunan di Kelurahan	20.497.800	
7.01.03.2.02.02	Pembangunan Sarana dan Prasarana Kelurahan	114.999.000	
7.01.03.2.02.03	Pemberdayaan Masyarakat di Kelurahan	28.748.600	
<b>7.01.03.2.03</b>	<b>Pemberdayaan Lembaga Kemasyarakatan Tingkat Kecamatan</b>	<b>532.115.400</b>	
7.01.03.2.03.01	Penyelenggaraan Lembaga Kemasyarakatan	532.115.400	
<b>7.01.0.00.0.00.04.0000</b>	<b>KECAMATAN BALIKPAPAN UTARA</b>	<b>23.128.775.756</b>	
<b>7.01.0.00.0.00.04.0000</b>	<b>KECAMATAN BALIKPAPAN UTARA</b>	<b>17.340.992.706</b>	
<b>7.01.01</b>	<b>PROGRAM PENUNJANG URUSAN PEMERINTAHAN DAERAH KABUPATEN/KOTA</b>	<b>15.340.802.756</b>	
<b>7.01.01.2.01</b>	<b>Perencanaan, Penganggaran, dan Evaluasi Kinerja Perangkat Daerah</b>	<b>34.995.000</b>	
7.01.01.2.01.01	Penyusunan Dokumen Perencanaan Perangkat Daerah	12.495.500	
7.01.01.2.01.06	Koordinasi dan Penyusunan Laporan Capaian Kinerja dan Ikhtisar Realisasi Kinerja SKPD	10.000.000	
7.01.01.2.01.07	Evaluasi Kinerja Perangkat Daerah	12.499.500	

**Plafon Anggaran Sementara Menurut Urusan Pemerintahan Daerah, Program, Kegiatan, dan Sub Kegiatan**

Urusan Pemerintahan Daerah dan program/kegiatan		Plafon Anggaran Sementara	Ket
1	2	3	4
<b>7.01.01.2.02</b>	<b>Administrasi Keuangan Perangkat Daerah</b>	<b>10.896.490.325</b>	
7.01.01.2.02.01	Penyediaan Gaji dan Tunjangan ASN	10.896.490.325	
<b>7.01.01.2.06</b>	<b>Administrasi Umum Perangkat Daerah</b>	<b>1.191.331.691</b>	
7.01.01.2.06.01	Penyediaan Komponen Instalasi Listrik/Penerangan Bangunan Kantor	30.999.000	
7.01.01.2.06.02	Penyediaan Peralatan dan Perlengkapan Kantor	169.999.841	
7.01.01.2.06.03	Penyediaan Peralatan Rumah Tangga	50.000.000	
7.01.01.2.06.04	Penyediaan Bahan Logistik Kantor	426.993.100	
7.01.01.2.06.05	Penyediaan Barang Cetak dan Penggandaan	64.999.750	
7.01.01.2.06.06	Penyediaan Bahan Bacaan dan Peraturan Perundang-undangan	148.340.000	
7.01.01.2.06.09	Penyelenggaraan Rapat Koordinasi dan Konsultasi SKPD	300.000.000	
<b>7.01.01.2.07</b>	<b>Pengadaan Barang Milik Daerah Penunjang Urusan Pemerintah Daerah</b>	<b>70.000.240</b>	
7.01.01.2.07.02	Pengadaan Kendaraan Dinas Operasional atau Lapangan	70.000.240	
<b>7.01.01.2.08</b>	<b>Penyediaan Jasa Penunjang Urusan Pemerintahan Daerah</b>	<b>2.536.935.500</b>	
7.01.01.2.08.02	Penyediaan Jasa Komunikasi, Sumber Daya Air dan Listrik	510.000.000	
7.01.01.2.08.04	Penyediaan Jasa Pelayanan Umum Kantor	2.026.935.500	
<b>7.01.01.2.09</b>	<b>Pemeliharaan Barang Milik Daerah Penunjang Urusan Pemerintahan Daerah</b>	<b>611.050.000</b>	
7.01.01.2.09.02	Penyediaan Jasa Pemeliharaan, Biaya Pemeliharaan, Pajak dan Perizinan Kendaraan Dinas Operasional atau Lapangan	392.050.000	
7.01.01.2.09.06	Pemeliharaan Peralatan dan Mesin Lainnya	150.000.000	
7.01.01.2.09.09	Pemeliharaan/Rehabilitasi Gedung Kantor dan Bangunan Lainnya	69.000.000	
<b>7.01.02</b>	<b>PROGRAM PENYELENGGARAAN PEMERINTAHAN DAN PELAYANAN PUBLIK</b>	<b>561.407.550</b>	
<b>7.01.02.2.01</b>	<b>Koordinasi Penyelenggaraan Kegiatan Pemerintahan di Tingkat Kecamatan</b>	<b>397.782.900</b>	
7.01.02.2.01.01	Koordinasi/Sinergi Perencanaan dan Pelaksanaan Kegiatan Pemerintahan dengan Perangkat Daerah dan Instansi Vertikal Terkait	322.785.700	

**Plafon Anggaran Sementara Menurut Urusan Pemerintahan Daerah, Program, Kegiatan, dan Sub Kegiatan**

Usuran Pemerintahan Daerah dan program/kegiatan		Plafon Anggaran Sementara	Ket
1	2	3	4
7.01.02.2.01.02	Peningkatan Efektifitas Kegiatan Pemerintahan di Tingkat Kecamatan	74.997.200	
<b>7.01.02.2.02</b>	<b>Penyelenggaraan Urusan Pemerintahan yang Tidak Dilaksanakan oleh Unit Kerja Perangkat Daerah yang Ada di Kecamatan</b>	<b>65.624.850</b>	
7.01.02.2.02.01	Perencanaan Kegiatan Pelayanan kepada Masyarakat di Kecamatan	5.000.000	
7.01.02.2.02.03	Peningkatan Efektifitas Pelaksanaan Pelayanan kepada Masyarakat di Wilayah Kecamatan	60.624.850	
<b>7.01.02.2.04</b>	<b>Pelaksanaan Urusan Pemerintahan yang Dilimpahkan kepada Camat</b>	<b>97.999.800</b>	
7.01.02.2.04.01	Pelaksanaan Urusan Pemerintahan yang Terkait dengan Pelayanan Perizinan Non Usaha	97.999.800	
<b>7.01.03</b>	<b>PROGRAM PEMBERDAYAAN MASYARAKAT DESA DAN KELURAHAN</b>	<b>945.652.400</b>	
<b>7.01.03.2.02</b>	<b>Kegiatan Pemberdayaan Kelurahan</b>	<b>88.684.250</b>	
7.01.03.2.02.01	Peningkatan Partisipasi Masyarakat dalam Forum Musyawarah Perencanaan Pembangunan di Kelurahan	14.549.000	
7.01.03.2.02.04	Evaluasi Kelurahan	74.135.250	
<b>7.01.03.2.03</b>	<b>Pemberdayaan Lembaga Kemasyarakatan Tingkat Kecamatan</b>	<b>856.968.150</b>	
7.01.03.2.03.01	Penyelenggaraan Lembaga Kemasyarakatan	722.378.400	
7.01.03.2.03.04	Fasilitasi Pengembangan Usaha Ekonomi Masyarakat	99.990.750	
7.01.03.2.03.05	Fasilitasi Pemanfaatan Teknologi Tepat Guna	34.599.000	
<b>7.01.04</b>	<b>PROGRAM KOORDINASI KETENTERAMAN DAN KETERTIBAN UMUM</b>	<b>493.130.000</b>	
<b>7.01.04.2.01</b>	<b>Koordinasi Upaya Penyelenggaraan Ketenteraman dan Ketertiban Umum</b>	<b>493.130.000</b>	
7.01.04.2.01.01	Sinergitas dengan Kepolisian Negara Republik Indonesia, Tentara Nasional Indonesia dan Instansi Vertikal di Wilayah Kecamatan	493.130.000	
<b>7.01.0.00.0.00.04.0001</b>	<b>KELURAHAN GUNUNG SAMARINDA BARU</b>	<b>608.703.500</b>	
<b>7.01.03</b>	<b>PROGRAM PEMBERDAYAAN MASYARAKAT DESA DAN KELURAHAN</b>	<b>608.703.500</b>	
<b>7.01.03.2.02</b>	<b>Kegiatan Pemberdayaan Kelurahan</b>	<b>196.996.500</b>	
7.01.03.2.02.01	Peningkatan Partisipasi Masyarakat dalam Forum Musyawarah Perencanaan Pembangunan di Kelurahan	11.996.800	

**Plafon Anggaran Sementara Menurut Urusan Pemerintahan Daerah, Program, Kegiatan, dan Sub Kegiatan**

Urusan Pemerintahan Daerah dan program/kegiatan		Plafon Anggaran Sementara	Ket
1	2	3	4
7.01.03.2.02.02	Pembangunan Sarana dan Prasarana Kelurahan	164.999.700	
7.01.03.2.02.03	Pemberdayaan Masyarakat di Kelurahan	20.000.000	
<b>7.01.03.2.03</b>	<b>Pemberdayaan Lembaga Kemasyarakatan Tingkat Kecamatan</b>	<b>411.707.000</b>	
7.01.03.2.03.01	Penyelenggaraan Lembaga Kemasyarakatan	411.707.000	
<b>7.01.0.00.0.00.04.0002</b>	<b>KELURAHAN KARANG JOANG</b>	<b>997.160.000</b>	
<b>7.01.03</b>	<b>PROGRAM PEMBERDAYAAN MASYARAKAT DESA DAN KELURAHAN</b>	<b>997.160.000</b>	
<b>7.01.03.2.02</b>	<b>Kegiatan Pemberdayaan Kelurahan</b>	<b>310.000.000</b>	
7.01.03.2.02.01	Peningkatan Partisipasi Masyarakat dalam Forum Musyawarah Perencanaan Pembangunan di Kelurahan	15.000.000	
7.01.03.2.02.02	Pembangunan Sarana dan Prasarana Kelurahan	275.000.000	
7.01.03.2.02.03	Pemberdayaan Masyarakat di Kelurahan	20.000.000	
<b>7.01.03.2.03</b>	<b>Pemberdayaan Lembaga Kemasyarakatan Tingkat Kecamatan</b>	<b>687.160.000</b>	
7.01.03.2.03.01	Penyelenggaraan Lembaga Kemasyarakatan	687.160.000	
<b>7.01.0.00.0.00.04.0003</b>	<b>KELURAHAN GRAHA INDAH</b>	<b>1.043.928.850</b>	
<b>7.01.03</b>	<b>PROGRAM PEMBERDAYAAN MASYARAKAT DESA DAN KELURAHAN</b>	<b>1.043.928.850</b>	
<b>7.01.03.2.02</b>	<b>Kegiatan Pemberdayaan Kelurahan</b>	<b>279.999.900</b>	
7.01.03.2.02.01	Peningkatan Partisipasi Masyarakat dalam Forum Musyawarah Perencanaan Pembangunan di Kelurahan	14.999.900	
7.01.03.2.02.02	Pembangunan Sarana dan Prasarana Kelurahan	265.000.000	
<b>7.01.03.2.03</b>	<b>Pemberdayaan Lembaga Kemasyarakatan Tingkat Kecamatan</b>	<b>763.928.950</b>	
7.01.03.2.03.01	Penyelenggaraan Lembaga Kemasyarakatan	763.928.950	
<b>7.01.0.00.0.00.04.0004</b>	<b>KELURAHAN GUNUNG SAMARINDA</b>	<b>900.040.000</b>	
<b>7.01.03</b>	<b>PROGRAM PEMBERDAYAAN MASYARAKAT DESA DAN KELURAHAN</b>	<b>900.040.000</b>	
<b>7.01.03.2.02</b>	<b>Kegiatan Pemberdayaan Kelurahan</b>	<b>255.000.000</b>	

**Plafon Anggaran Sementara Menurut Urusan Pemerintahan Daerah, Program, Kegiatan, dan Sub Kegiatan**

Urusan Pemerintahan Daerah dan program/kegiatan		Plafon Anggaran Sementara	Ket
1	2	3	4
7.01.03.2.02.01	Peningkatan Partisipasi Masyarakat dalam Forum Musyawarah Perencanaan Pembangunan di Kelurahan	15.000.000	
7.01.03.2.02.02	Pembangunan Sarana dan Prasarana Kelurahan	220.000.000	
7.01.03.2.02.03	Pemberdayaan Masyarakat di Kelurahan	20.000.000	
<b>7.01.03.2.03</b>	<b>Pemberdayaan Lembaga Kemasyarakatan Tingkat Kecamatan</b>	<b>645.040.000</b>	
7.01.03.2.03.01	Penyelenggaraan Lembaga Kemasyarakatan	645.040.000	
<b>7.01.0.00.0.00.04.0005</b>	<b>KELURAHAN MUARA RPAK</b>	<b>1.166.551.800</b>	
<b>7.01.03</b>	<b>PROGRAM PEMBERDAYAAN MASYARAKAT DESA DAN KELURAHAN</b>	<b>1.166.551.800</b>	
<b>7.01.03.2.02</b>	<b>Kegiatan Pemberdayaan Kelurahan</b>	<b>250.000.000</b>	
7.01.03.2.02.01	Peningkatan Partisipasi Masyarakat dalam Forum Musyawarah Perencanaan Pembangunan di Kelurahan	15.000.000	
7.01.03.2.02.02	Pembangunan Sarana dan Prasarana Kelurahan	215.000.000	
7.01.03.2.02.03	Pemberdayaan Masyarakat di Kelurahan	20.000.000	
<b>7.01.03.2.03</b>	<b>Pemberdayaan Lembaga Kemasyarakatan Tingkat Kecamatan</b>	<b>916.551.800</b>	
7.01.03.2.03.01	Penyelenggaraan Lembaga Kemasyarakatan	916.551.800	
<b>7.01.0.00.0.00.04.0006</b>	<b>KELURAHAN BATU AMPAR</b>	<b>1.071.398.900</b>	
<b>7.01.03</b>	<b>PROGRAM PEMBERDAYAAN MASYARAKAT DESA DAN KELURAHAN</b>	<b>1.071.398.900</b>	
<b>7.01.03.2.02</b>	<b>Kegiatan Pemberdayaan Kelurahan</b>	<b>254.739.900</b>	
7.01.03.2.02.01	Peningkatan Partisipasi Masyarakat dalam Forum Musyawarah Perencanaan Pembangunan di Kelurahan	14.953.400	
7.01.03.2.02.02	Pembangunan Sarana dan Prasarana Kelurahan	219.786.500	
7.01.03.2.02.03	Pemberdayaan Masyarakat di Kelurahan	20.000.000	
<b>7.01.03.2.03</b>	<b>Pemberdayaan Lembaga Kemasyarakatan Tingkat Kecamatan</b>	<b>816.659.000</b>	
7.01.03.2.03.01	Penyelenggaraan Lembaga Kemasyarakatan	816.659.000	
<b>7.01.0.00.0.00.05.0000</b>	<b>KECAMATAN BALIKPAPAN SELATAN</b>	<b>25.236.596.300</b>	



**Plafon Anggaran Sementara Menurut Urusan Pemerintahan Daerah, Program, Kegiatan, dan Sub Kegiatan**

Urusan Pemerintahan Daerah dan program/kegiatan		Plafon Anggaran Sementara	Ket
1	2	3	4
<b>7.01.0.00.0.00.05.0000</b>	<b>KECAMATAN BALIKPAPAN SELATAN</b>	<b>19.250.807.500</b>	
<b>7.01.01</b>	<b>PROGRAM PENUNJANG URUSAN PEMERINTAHAN DAERAH KABUPATEN/KOTA</b>	<b>17.526.150.800</b>	
<b>7.01.01.2.01</b>	<b>Perencanaan, Penganggaran, dan Evaluasi Kinerja Perangkat Daerah</b>	<b>10.000.000</b>	
7.01.01.2.01.01	Penyusunan Dokumen Perencanaan Perangkat Daerah	10.000.000	
<b>7.01.01.2.02</b>	<b>Administrasi Keuangan Perangkat Daerah</b>	<b>12.565.556.480</b>	
7.01.01.2.02.01	Penyediaan Gaji dan Tunjangan ASN	12.565.556.480	
<b>7.01.01.2.05</b>	<b>Administrasi Kepegawaian Perangkat Daerah</b>	<b>25.600.000</b>	
7.01.01.2.05.02	Pengadaan Pakaian Dinas beserta Atribut Kelengkapannya	25.600.000	
<b>7.01.01.2.06</b>	<b>Administrasi Umum Perangkat Daerah</b>	<b>1.472.677.100</b>	
7.01.01.2.06.01	Penyediaan Komponen Instalasi Listrik/Penerangan Bangunan Kantor	135.000.000	
7.01.01.2.06.02	Penyediaan Peralatan dan Perlengkapan Kantor	299.596.000	
7.01.01.2.06.04	Penyediaan Bahan Logistik Kantor	550.000.000	
7.01.01.2.06.05	Penyediaan Barang Cetak dan Penggandaan	133.081.100	
7.01.01.2.06.06	Penyediaan Bahan Bacaan dan Peraturan Perundang-undangan	135.000.000	
7.01.01.2.06.08	Fasilitasi Kunjungan Tamu	20.000.000	
7.01.01.2.06.09	Penyelenggaraan Rapat Koordinasi dan Konsultasi SKPD	200.000.000	
<b>7.01.01.2.07</b>	<b>Pengadaan Barang Milik Daerah Penunjang Urusan Pemerintah Daerah</b>	<b>205.950.000</b>	
7.01.01.2.07.05	Pengadaan Mebel	5.950.000	
7.01.01.2.07.09	Pengadaan Gedung Kantor atau Bangunan Lainnya	200.000.000	
<b>7.01.01.2.08</b>	<b>Penyediaan Jasa Penunjang Urusan Pemerintahan Daerah</b>	<b>2.340.000.000</b>	
7.01.01.2.08.01	Penyediaan Jasa Surat Menyurat	5.000.000	
7.01.01.2.08.02	Penyediaan Jasa Komunikasi, Sumber Daya Air dan Listrik	490.000.000	

**Plafon Anggaran Sementara Menurut Urusan Pemerintahan Daerah, Program, Kegiatan, dan Sub Kegiatan**

Usuran Pemerintahan Daerah dan program/kegiatan		Plafon Anggaran Sementara	Ket
1	2	3	4
7.01.01.2.08.04	Penyediaan Jasa Pelayanan Umum Kantor	1.845.000.000	
<b>7.01.01.2.09</b>	<b>Pemeliharaan Barang Milik Daerah Penunjang Urusan Pemerintahan Daerah</b>	<b>906.367.220</b>	
7.01.01.2.09.01	Penyediaan Jasa Pemeliharaan, Biaya Pemeliharaan, dan Pajak Kendaraan Perorangan Dinas atau Kendaraan Dinas Jabatan	470.000.000	
7.01.01.2.09.02	Penyediaan Jasa Pemeliharaan, Biaya Pemeliharaan, Pajak dan Perizinan Kendaraan Dinas Operasional atau Lapangan	15.000.000	
7.01.01.2.09.06	Pemeliharaan Peralatan dan Mesin Lainnya	180.000.000	
7.01.01.2.09.09	Pemeliharaan/Rehabilitasi Gedung Kantor dan Bangunan Lainnya	241.367.220	
<b>7.01.02</b>	<b>PROGRAM PENYELENGGARAAN PEMERINTAHAN DAN PELAYANAN PUBLIK</b>	<b>454.999.750</b>	
<b>7.01.02.2.01</b>	<b>Koordinasi Penyelenggaraan Kegiatan Pemerintahan di Tingkat Kecamatan</b>	<b>291.754.450</b>	
7.01.02.2.01.01	Koordinasi/Sinergi Perencanaan dan Pelaksanaan Kegiatan Pemerintahan dengan Perangkat Daerah dan Instansi Vertikal Terkait	200.000.000	
7.01.02.2.01.02	Peningkatan Efektifitas Kegiatan Pemerintahan di Tingkat Kecamatan	91.754.450	
<b>7.01.02.2.02</b>	<b>Penyelenggaraan Urusan Pemerintahan yang Tidak Dilaksanakan oleh Unit Kerja Perangkat Daerah yang Ada di Kecamatan</b>	<b>100.000.000</b>	
7.01.02.2.02.01	Perencanaan Kegiatan Pelayanan kepada Masyarakat di Kecamatan	9.072.000	
7.01.02.2.02.03	Peningkatan Efektifitas Pelaksanaan Pelayanan kepada Masyarakat di Wilayah Kecamatan	90.928.000	
<b>7.01.02.2.04</b>	<b>Pelaksanaan Urusan Pemerintahan yang Dilimpahkan kepada Camat</b>	<b>63.245.300</b>	
7.01.02.2.04.01	Pelaksanaan Urusan Pemerintahan yang Terkait dengan Pelayanan Perizinan Non Usaha	63.245.300	
<b>7.01.03</b>	<b>PROGRAM PEMBERDAYAAN MASYARAKAT DESA DAN KELURAHAN</b>	<b>758.235.350</b>	
<b>7.01.03.2.02</b>	<b>Kegiatan Pemberdayaan Kelurahan</b>	<b>88.523.250</b>	
7.01.03.2.02.01	Peningkatan Partisipasi Masyarakat dalam Forum Musyawarah Perencanaan Pembangunan di Kelurahan	14.998.000	
7.01.03.2.02.04	Evaluasi Kelurahan	73.525.250	
<b>7.01.03.2.03</b>	<b>Pemberdayaan Lembaga Kemasyarakatan Tingkat Kecamatan</b>	<b>669.712.100</b>	
7.01.03.2.03.01	Penyelenggaraan Lembaga Kemasyarakatan	599.743.600	

**Plafon Anggaran Sementara Menurut Urusan Pemerintahan Daerah, Program, Kegiatan, dan Sub Kegiatan**

Urusan Pemerintahan Daerah dan program/kegiatan		Plafon Anggaran Sementara	Ket
1	2	3	4
7.01.03.2.03.04	Fasilitasi Pengembangan Usaha Ekonomi Masyarakat	34.987.400	
7.01.03.2.03.05	Fasilitasi Pemanfaatan Teknologi Tepat Guna	34.981.100	
<b>7.01.04</b>	<b>PROGRAM KOORDINASI KETENTRAMAN DAN KETERTIBAN UMUM</b>	<b>511.421.600</b>	
<b>7.01.04.2.01</b>	<b>Koordinasi Upaya Penyelenggaraan Ketenteraman dan Ketertiban Umum</b>	<b>511.421.600</b>	
7.01.04.2.01.01	Sinergitas dengan Kepolisian Negara Republik Indonesia, Tentara Nasional Indonesia dan Instansi Vertikal di Wilayah Kecamatan	511.421.600	
<b>7.01.0.00.0.00.05.0001</b>	<b>KELURAHAN DAMAI BAHAGIA</b>	<b>768.018.400</b>	
<b>7.01.03</b>	<b>PROGRAM PEMBERDAYAAN MASYARAKAT DESA DAN KELURAHAN</b>	<b>768.018.400</b>	
<b>7.01.03.2.02</b>	<b>Kegiatan Pemberdayaan Kelurahan</b>	<b>302.000.000</b>	
7.01.03.2.02.01	Peningkatan Partisipasi Masyarakat dalam Forum Musyawarah Perencanaan Pembangunan di Kelurahan	12.000.000	
7.01.03.2.02.02	Pembangunan Sarana dan Prasarana Kelurahan	240.000.000	
7.01.03.2.02.03	Pemberdayaan Masyarakat di Kelurahan	50.000.000	
<b>7.01.03.2.03</b>	<b>Pemberdayaan Lembaga Kemasyarakatan Tingkat Kecamatan</b>	<b>466.018.400</b>	
7.01.03.2.03.01	Penyelenggaraan Lembaga Kemasyarakatan	466.018.400	
<b>7.01.0.00.0.00.05.0002</b>	<b>KELURAHAN SEPINGGAN RAYA</b>	<b>721.097.700</b>	
<b>7.01.03</b>	<b>PROGRAM PEMBERDAYAAN MASYARAKAT DESA DAN KELURAHAN</b>	<b>721.097.700</b>	
<b>7.01.03.2.02</b>	<b>Kegiatan Pemberdayaan Kelurahan</b>	<b>323.249.900</b>	
7.01.03.2.02.01	Peningkatan Partisipasi Masyarakat dalam Forum Musyawarah Perencanaan Pembangunan di Kelurahan	11.999.900	
7.01.03.2.02.02	Pembangunan Sarana dan Prasarana Kelurahan	240.000.000	
7.01.03.2.02.03	Pemberdayaan Masyarakat di Kelurahan	71.250.000	
<b>7.01.03.2.03</b>	<b>Pemberdayaan Lembaga Kemasyarakatan Tingkat Kecamatan</b>	<b>397.847.800</b>	
7.01.03.2.03.01	Penyelenggaraan Lembaga Kemasyarakatan	397.847.800	
<b>7.01.0.00.0.00.05.0003</b>	<b>KELURAHAN DAMAI BARU</b>	<b>591.662.600</b>	

**Plafon Anggaran Sementara Menurut Urusan Pemerintahan Daerah, Program, Kegiatan, dan Sub Kegiatan**

Usuran Pemerintahan Daerah dan program/kegiatan		Plafon Anggaran Sementara	Ket
1	2	3	4
<b>7.01.03</b>	<b>PROGRAM PEMBERDAYAAN MASYARAKAT DESA DAN KELURAHAN</b>	<b>591.662.600</b>	
<b>7.01.03.2.02</b>	<b>Kegiatan Pemberdayaan Kelurahan</b>	<b>302.000.000</b>	
7.01.03.2.02.01	Peningkatan Partisipasi Masyarakat dalam Forum Musyawarah Perencanaan Pembangunan di Kelurahan	12.000.000	
7.01.03.2.02.02	Pembangunan Sarana dan Prasarana Kelurahan	240.000.000	
7.01.03.2.02.03	Pemberdayaan Masyarakat di Kelurahan	50.000.000	
<b>7.01.03.2.03</b>	<b>Pemberdayaan Lembaga Kemasyarakatan Tingkat Kecamatan</b>	<b>289.662.600</b>	
7.01.03.2.03.01	Penyelenggaraan Lembaga Kemasyarakatan	289.662.600	
<b>7.01.0.00.0.00.05.0004</b>	<b>KELURAHAN SEPINGGAN BARU</b>	<b>987.901.350</b>	
<b>7.01.03</b>	<b>PROGRAM PEMBERDAYAAN MASYARAKAT DESA DAN KELURAHAN</b>	<b>987.901.350</b>	
<b>7.01.03.2.02</b>	<b>Kegiatan Pemberdayaan Kelurahan</b>	<b>336.507.350</b>	
7.01.03.2.02.01	Peningkatan Partisipasi Masyarakat dalam Forum Musyawarah Perencanaan Pembangunan di Kelurahan	11.968.350	
7.01.03.2.02.02	Pembangunan Sarana dan Prasarana Kelurahan	239.539.000	
7.01.03.2.02.03	Pemberdayaan Masyarakat di Kelurahan	85.000.000	
<b>7.01.03.2.03</b>	<b>Pemberdayaan Lembaga Kemasyarakatan Tingkat Kecamatan</b>	<b>651.394.000</b>	
7.01.03.2.03.01	Penyelenggaraan Lembaga Kemasyarakatan	651.394.000	
<b>7.01.0.00.0.00.05.0005</b>	<b>KELURAHAN GUNUNG BAHAGIA</b>	<b>958.048.000</b>	
<b>7.01.03</b>	<b>PROGRAM PEMBERDAYAAN MASYARAKAT DESA DAN KELURAHAN</b>	<b>958.048.000</b>	
<b>7.01.03.2.02</b>	<b>Kegiatan Pemberdayaan Kelurahan</b>	<b>302.000.000</b>	
7.01.03.2.02.01	Peningkatan Partisipasi Masyarakat dalam Forum Musyawarah Perencanaan Pembangunan di Kelurahan	12.000.000	
7.01.03.2.02.02	Pembangunan Sarana dan Prasarana Kelurahan	240.000.000	
7.01.03.2.02.03	Pemberdayaan Masyarakat di Kelurahan	50.000.000	
<b>7.01.03.2.03</b>	<b>Pemberdayaan Lembaga Kemasyarakatan Tingkat Kecamatan</b>	<b>656.048.000</b>	

**Plafon Anggaran Sementara Menurut Urusan Pemerintahan Daerah, Program, Kegiatan, dan Sub Kegiatan**

Usuran Pemerintahan Daerah dan program/kegiatan		Plafon Anggaran Sementara	Ket
1	2	3	4
7.01.03.2.03.01	Penyelenggaraan Lembaga Kemasyarakatan	656.048.000	
<b>7.01.0.00.0.00.05.0006</b>	<b>KELURAHAN SEPINGGAN</b>	<b>1.114.557.000</b>	
<b>7.01.03</b>	<b>PROGRAM PEMBERDAYAAN MASYARAKAT DESA DAN KELURAHAN</b>	<b>1.114.557.000</b>	
<b>7.01.03.2.02</b>	<b>Kegiatan Pemberdayaan Kelurahan</b>	<b>345.750.000</b>	
7.01.03.2.02.01	Peningkatan Partisipasi Masyarakat dalam Forum Musyawarah Perencanaan Pembangunan di Kelurahan	12.000.000	
7.01.03.2.02.02	Pembangunan Sarana dan Prasarana Kelurahan	240.000.000	
7.01.03.2.02.03	Pemberdayaan Masyarakat di Kelurahan	93.750.000	
<b>7.01.03.2.03</b>	<b>Pemberdayaan Lembaga Kemasyarakatan Tingkat Kecamatan</b>	<b>768.807.000</b>	
7.01.03.2.03.01	Penyelenggaraan Lembaga Kemasyarakatan	768.807.000	
<b>7.01.0.00.0.00.05.0007</b>	<b>KELURAHAN SUNGAI NANGKA</b>	<b>844.503.750</b>	
<b>7.01.03</b>	<b>PROGRAM PEMBERDAYAAN MASYARAKAT DESA DAN KELURAHAN</b>	<b>844.503.750</b>	
<b>7.01.03.2.02</b>	<b>Kegiatan Pemberdayaan Kelurahan</b>	<b>301.900.350</b>	
7.01.03.2.02.01	Peningkatan Partisipasi Masyarakat dalam Forum Musyawarah Perencanaan Pembangunan di Kelurahan	12.000.450	
7.01.03.2.02.02	Pembangunan Sarana dan Prasarana Kelurahan	239.999.900	
7.01.03.2.02.03	Pemberdayaan Masyarakat di Kelurahan	49.900.000	
<b>7.01.03.2.03</b>	<b>Pemberdayaan Lembaga Kemasyarakatan Tingkat Kecamatan</b>	<b>542.603.400</b>	
7.01.03.2.03.01	Penyelenggaraan Lembaga Kemasyarakatan	542.603.400	
<b>7.01.0.00.0.00.06.0000</b>	<b>KECAMATAN BALIKPAPAN TIMUR</b>	<b>20.083.285.350</b>	
<b>7.01.0.00.0.00.06.0000</b>	<b>KECAMATAN BALIKPAPAN TIMUR</b>	<b>16.123.445.050</b>	
<b>7.01.01</b>	<b>PROGRAM PENUNJANG URUSAN PEMERINTAHAN DAERAH KABUPATEN/KOTA</b>	<b>12.564.387.600</b>	
<b>7.01.01.2.01</b>	<b>Perencanaan, Penganggaran, dan Evaluasi Kinerja Perangkat Daerah</b>	<b>30.000.000</b>	
7.01.01.2.01.01	Penyusunan Dokumen Perencanaan Perangkat Daerah	30.000.000	

**Plafon Anggaran Sementara Menurut Urusan Pemerintahan Daerah, Program, Kegiatan, dan Sub Kegiatan**

Urusan Pemerintahan Daerah dan program/kegiatan		Plafon Anggaran Sementara	Ket
1	2	3	4
<b>7.01.01.2.02</b>	<b>Administrasi Keuangan Perangkat Daerah</b>	<b>8.719.272.000</b>	
7.01.01.2.02.01	Penyediaan Gaji dan Tunjangan ASN	8.719.272.000	
<b>7.01.01.2.05</b>	<b>Administrasi Kepegawaian Perangkat Daerah</b>	<b>84.410.000</b>	
7.01.01.2.05.02	Pengadaan Pakaian Dinas beserta Atribut Kelengkapannya	84.410.000	
<b>7.01.01.2.06</b>	<b>Administrasi Umum Perangkat Daerah</b>	<b>1.081.265.000</b>	
7.01.01.2.06.01	Penyediaan Komponen Instalasi Listrik/Penerangan Bangunan Kantor	22.000.000	
7.01.01.2.06.02	Penyediaan Peralatan dan Perlengkapan Kantor	269.315.000	
7.01.01.2.06.04	Penyediaan Bahan Logistik Kantor	423.450.000	
7.01.01.2.06.05	Penyediaan Barang Cetak dan Penggandaan	60.000.000	
7.01.01.2.06.06	Penyediaan Bahan Bacaan dan Peraturan Perundang-undangan	90.000.000	
7.01.01.2.06.09	Penyelenggaraan Rapat Koordinasi dan Konsultasi SKPD	216.500.000	
<b>7.01.01.2.08</b>	<b>Penyediaan Jasa Penunjang Urusan Pemerintahan Daerah</b>	<b>1.718.890.600</b>	
7.01.01.2.08.02	Penyediaan Jasa Komunikasi, Sumber Daya Air dan Listrik	233.868.000	
7.01.01.2.08.04	Penyediaan Jasa Pelayanan Umum Kantor	1.485.022.600	
<b>7.01.01.2.09</b>	<b>Pemeliharaan Barang Milik Daerah Penunjang Urusan Pemerintahan Daerah</b>	<b>930.550.000</b>	
7.01.01.2.09.01	Penyediaan Jasa Pemeliharaan, Biaya Pemeliharaan, dan Pajak Kendaraan Perorangan Dinas atau Kendaraan Dinas Jabatan	558.550.000	
7.01.01.2.09.02	Penyediaan Jasa Pemeliharaan, Biaya Pemeliharaan, Pajak dan Perizinan Kendaraan Dinas Operasional atau Lapangan	25.000.000	
7.01.01.2.09.06	Pemeliharaan Peralatan dan Mesin Lainnya	102.000.000	
7.01.01.2.09.09	Pemeliharaan/Rehabilitasi Gedung Kantor dan Bangunan Lainnya	245.000.000	
<b>7.01.02</b>	<b>PROGRAM PENYELENGGARAAN PEMERINTAHAN DAN PELAYANAN PUBLIK</b>	<b>892.077.450</b>	
<b>7.01.02.2.01</b>	<b>Koordinasi Penyelenggaraan Kegiatan Pemerintahan di Tingkat Kecamatan</b>	<b>597.523.710</b>	
7.01.02.2.01.01	Koordinasi/Sinergi Perencanaan dan Pelaksanaan Kegiatan Pemerintahan dengan Perangkat Daerah dan Instansi Vertikal Terkait	399.999.810	

**Plafon Anggaran Sementara Menurut Urusan Pemerintahan Daerah, Program, Kegiatan, dan Sub Kegiatan**

Urusan Pemerintahan Daerah dan program/kegiatan		Plafon Anggaran Sementara	Ket
1	2	3	4
7.01.02.2.01.02	Peningkatan Efektifitas Kegiatan Pemerintahan di Tingkat Kecamatan	197.523.900	
<b>7.01.02.2.02</b>	<b>Penyelenggaraan Urusan Pemerintahan yang Tidak Dilaksanakan oleh Unit Kerja Perangkat Daerah yang Ada di Kecamatan</b>	<b>142.640.940</b>	
7.01.02.2.02.01	Perencanaan Kegiatan Pelayanan kepada Masyarakat di Kecamatan	46.640.940	
7.01.02.2.02.03	Peningkatan Efektifitas Pelaksanaan Pelayanan kepada Masyarakat di Wilayah Kecamatan	96.000.000	
<b>7.01.02.2.04</b>	<b>Pelaksanaan Urusan Pemerintahan yang Dilimpahkan kepada Camat</b>	<b>151.912.800</b>	
7.01.02.2.04.01	Pelaksanaan Urusan Pemerintahan yang Terkait dengan Pelayanan Perizinan Non Usaha	151.912.800	
<b>7.01.03</b>	<b>PROGRAM PEMBERDAYAAN MASYARAKAT DESA DAN KELURAHAN</b>	<b>2.031.980.000</b>	
<b>7.01.03.2.02</b>	<b>Kegiatan Pemberdayaan Kelurahan</b>	<b>137.000.000</b>	
7.01.03.2.02.01	Peningkatan Partisipasi Masyarakat dalam Forum Musyawarah Perencanaan Pembangunan di Kelurahan	37.000.000	
7.01.03.2.02.04	Evaluasi Kelurahan	100.000.000	
<b>7.01.03.2.03</b>	<b>Pemberdayaan Lembaga Kemasyarakatan Tingkat Kecamatan</b>	<b>1.894.980.000</b>	
7.01.03.2.03.01	Penyelenggaraan Lembaga Kemasyarakatan	1.694.980.000	
7.01.03.2.03.04	Fasilitasi Pengembangan Usaha Ekonomi Masyarakat	150.000.000	
7.01.03.2.03.05	Fasilitasi Pemanfaatan Teknologi Tepat Guna	50.000.000	
<b>7.01.04</b>	<b>PROGRAM KOORDINASI KETENTERAMAN DAN KETERTIBAN UMUM</b>	<b>635.000.000</b>	
<b>7.01.04.2.01</b>	<b>Koordinasi Upaya Penyelenggaraan Ketenteraman dan Ketertiban Umum</b>	<b>635.000.000</b>	
7.01.04.2.01.01	Sinergitas dengan Kepolisian Negara Republik Indonesia, Tentara Nasional Indonesia dan Instansi Vertikal di Wilayah Kecamatan	635.000.000	
<b>7.01.0.00.0.00.06.0001</b>	<b>KELURAHAN LAMARU</b>	<b>639.768.350</b>	
<b>7.01.03</b>	<b>PROGRAM PEMBERDAYAAN MASYARAKAT DESA DAN KELURAHAN</b>	<b>639.768.350</b>	
<b>7.01.03.2.02</b>	<b>Kegiatan Pemberdayaan Kelurahan</b>	<b>250.599.850</b>	
7.01.03.2.02.01	Peningkatan Partisipasi Masyarakat dalam Forum Musyawarah Perencanaan Pembangunan di Kelurahan	20.599.850	

**Plafon Anggaran Sementara Menurut Urusan Pemerintahan Daerah, Program, Kegiatan, dan Sub Kegiatan**

Urusan Pemerintahan Daerah dan program/kegiatan		Plafon Anggaran Sementara	Ket
1	2	3	4
7.01.03.2.02.02	Pembangunan Sarana dan Prasarana Kelurahan	230.000.000	
<b>7.01.03.2.03</b>	<b>Pemberdayaan Lembaga Kemasyarakatan Tingkat Kecamatan</b>	<b>389.168.500</b>	
7.01.03.2.03.01	Penyelenggaraan Lembaga Kemasyarakatan	389.168.500	
<b>7.01.0.00.0.00.06.0002</b>	<b>KELURAHAN MANGGAR BARU</b>	<b>929.631.000</b>	
<b>7.01.03</b>	<b>PROGRAM PEMBERDAYAAN MASYARAKAT DESA DAN KELURAHAN</b>	<b>929.631.000</b>	
<b>7.01.03.2.02</b>	<b>Kegiatan Pemberdayaan Kelurahan</b>	<b>361.000.000</b>	
7.01.03.2.02.01	Peningkatan Partisipasi Masyarakat dalam Forum Musyawarah Perencanaan Pembangunan di Kelurahan	21.000.000	
7.01.03.2.02.02	Pembangunan Sarana dan Prasarana Kelurahan	280.000.000	
7.01.03.2.02.03	Pemberdayaan Masyarakat di Kelurahan	60.000.000	
<b>7.01.03.2.03</b>	<b>Pemberdayaan Lembaga Kemasyarakatan Tingkat Kecamatan</b>	<b>568.631.000</b>	
7.01.03.2.03.01	Penyelenggaraan Lembaga Kemasyarakatan	568.631.000	
<b>7.01.0.00.0.00.06.0003</b>	<b>KELURAHAN TERITIP</b>	<b>892.040.950</b>	
<b>7.01.03</b>	<b>PROGRAM PEMBERDAYAAN MASYARAKAT DESA DAN KELURAHAN</b>	<b>892.040.950</b>	
<b>7.01.03.2.02</b>	<b>Kegiatan Pemberdayaan Kelurahan</b>	<b>360.997.450</b>	
7.01.03.2.02.01	Peningkatan Partisipasi Masyarakat dalam Forum Musyawarah Perencanaan Pembangunan di Kelurahan	20.997.500	
7.01.03.2.02.02	Pembangunan Sarana dan Prasarana Kelurahan	339.999.950	
<b>7.01.03.2.03</b>	<b>Pemberdayaan Lembaga Kemasyarakatan Tingkat Kecamatan</b>	<b>531.043.500</b>	
7.01.03.2.03.01	Penyelenggaraan Lembaga Kemasyarakatan	531.043.500	
<b>7.01.0.00.0.00.06.0004</b>	<b>KELURAHAN MANGGAR</b>	<b>1.498.400.000</b>	
<b>7.01.03</b>	<b>PROGRAM PEMBERDAYAAN MASYARAKAT DESA DAN KELURAHAN</b>	<b>1.498.400.000</b>	
<b>7.01.03.2.02</b>	<b>Kegiatan Pemberdayaan Kelurahan</b>	<b>479.299.600</b>	
7.01.03.2.02.01	Peningkatan Partisipasi Masyarakat dalam Forum Musyawarah Perencanaan Pembangunan di Kelurahan	35.200.000	



**Plafon Anggaran Sementara Menurut Urusan Pemerintahan Daerah, Program, Kegiatan, dan Sub Kegiatan**

Urusan Pemerintahan Daerah dan program/kegiatan		Plafon Anggaran Sementara	Ket
1	2	3	4
7.01.03.2.02.02	Pembangunan Sarana dan Prasarana Kelurahan	428.099.600	
7.01.03.2.02.03	Pemberdayaan Masyarakat di Kelurahan	16.000.000	
<b>7.01.03.2.03</b>	<b>Pemberdayaan Lembaga Kemasyarakatan Tingkat Kecamatan</b>	<b>1.019.100.400</b>	
7.01.03.2.03.01	Penyelenggaraan Lembaga Kemasyarakatan	1.019.100.400	
<b>8</b>	<b>UNSUR PEMERINTAHAN UMUM</b>		
<b>8.01</b>	<b>KESATUAN BANGSA DAN POLITIK</b>	<b>19.893.882.340</b>	
<b>8.01.8.01.8.01.01.0000</b>	<b>BADAN KESATUAN BANGSA DAN POLITIK</b>	<b>19.893.882.340</b>	
<b>8.01.8.01.8.01.01.0000</b>	<b>BADAN KESATUAN BANGSA DAN POLITIK</b>	<b>19.893.882.340</b>	
<b>8.01.01</b>	<b>PROGRAM PENUNJANG URUSAN PEMERINTAHAN DAERAH KABUPATEN/KOTA</b>	<b>7.152.949.240</b>	
<b>8.01.01.2.02</b>	<b>Administrasi Keuangan Perangkat Daerah</b>	<b>4.000.000.000</b>	
8.01.01.2.02.01	Penyediaan Gaji dan Tunjangan ASN	4.000.000.000	
<b>8.01.01.2.05</b>	<b>Administrasi Kepegawaian Perangkat Daerah</b>	<b>50.000.000</b>	
8.01.01.2.05.11	Bimbingan Teknis Implementasi Peraturan Perundang-Undangan	50.000.000	
<b>8.01.01.2.06</b>	<b>Administrasi Umum Perangkat Daerah</b>	<b>991.471.740</b>	
8.01.01.2.06.01	Penyediaan Komponen Instalasi Listrik/Penerangan Bangunan Kantor	24.996.500	
8.01.01.2.06.02	Penyediaan Peralatan dan Perlengkapan Kantor	202.241.900	
8.01.01.2.06.04	Penyediaan Bahan Logistik Kantor	205.384.400	
8.01.01.2.06.05	Penyediaan Barang Cetak dan Penggandaan	58.850.000	
8.01.01.2.06.06	Penyediaan Bahan Bacaan dan Peraturan Perundang-undangan	99.998.940	
8.01.01.2.06.08	Fasilitasi Kunjungan Tamu	100.000.000	
8.01.01.2.06.09	Penyelenggaraan Rapat Koordinasi dan Konsultasi SKPD	300.000.000	
<b>8.01.01.2.07</b>	<b>Pengadaan Barang Milik Daerah Penunjang Urusan Pemerintah Daerah</b>	<b>647.640.000</b>	

**Plafon Anggaran Sementara Menurut Urusan Pemerintahan Daerah, Program, Kegiatan, dan Sub Kegiatan**

Urusan Pemerintahan Daerah dan program/kegiatan		Plafon Anggaran Sementara	Ket
1	2	3	4
8.01.01.2.07.01	Pengadaan Kendaraan Perorangan Dinas atau Kendaraan Dinas Jabatan	500.040.000	
8.01.01.2.07.02	Pengadaan Kendaraan Dinas Operasional atau Lapangan	137.600.000	
8.01.01.2.07.05	Pengadaan Mebel	10.000.000	
<b>8.01.01.2.08</b>	<b>Penyediaan Jasa Penunjang Urusan Pemerintahan Daerah</b>	<b>613.837.500</b>	
8.01.01.2.08.02	Penyediaan Jasa Komunikasi, Sumber Daya Air dan Listrik	61.704.000	
8.01.01.2.08.04	Penyediaan Jasa Pelayanan Umum Kantor	552.133.500	
<b>8.01.01.2.09</b>	<b>Pemeliharaan Barang Milik Daerah Penunjang Urusan Pemerintahan Daerah</b>	<b>850.000.000</b>	
8.01.01.2.09.02	Penyediaan Jasa Pemeliharaan, Biaya Pemeliharaan, Pajak dan Perizinan Kendaraan Dinas Operasional atau Lapangan	420.000.000	
8.01.01.2.09.06	Pemeliharaan Peralatan dan Mesin Lainnya	90.000.000	
8.01.01.2.09.07	Pemeliharaan Aset Tetap Lainnya	10.000.000	
8.01.01.2.09.09	Pemeliharaan/Rehabilitasi Gedung Kantor dan Bangunan Lainnya	280.000.000	
8.01.01.2.09.10	Pemeliharaan/Rehabilitasi Sarana dan Prasarana Gedung Kantor atau Bangunan Lainnya	50.000.000	
<b>8.01.02</b>	<b>PROGRAM PENGUATAN IDEOLOGI PANCASILA DAN KARAKTER KEBANGSAAN</b>	<b>1.027.741.700</b>	
<b>8.01.02.2.01</b>	<b>Perumusan Kebijakan Teknis dan Pemantapan Pelaksanaan Bidang Ideologi Pancasila dan Karakter Kebangsaan</b>	<b>1.027.741.700</b>	
8.01.02.2.01.01	Penyusunan Program Kerja di Bidang Ideologi Wawasan Kebangsaan, Bela Negara, Karakter Bangsa, Pembauran Kebangsaan, Bineka Tunggal Ika dan Sejarah Kebangsaan	9.999.300	
8.01.02.2.01.02	Perumusan Kebijakan Teknis di Bidang Ideologi Wawasan Kebangsaan, Bela Negara, Karakter Bangsa, Pembauran Kebangsaan, Bineka Tunggal Ika dan Sejarah Kebangsaan	269.999.700	
8.01.02.2.01.03	Pelaksanaan Kebijakan di Bidang Ideologi Wawasan Kebangsaan, Bela Negara, Karakter Bangsa, Pembauran Kebangsaan, Bineka Tunggal Ika dan Sejarah Kebangsaan	137.744.000	
8.01.02.2.01.04	Pelaksanaan Koordinasi di Bidang Ideologi Wawasan Kebangsaan, Bela Negara, Karakter Bangsa, Pembauran Kebangsaan, Bineka Tunggal Ika dan Sejarah Kebangsaan	286.999.700	
8.01.02.2.01.05	Pelaksanaan Monitoring Evaluasi dan Pelaporan di Bidang Ideologi Wawasan Kebangsaan, Bela Negara, Karakter Bangsa, Pembauran Kebangsaan, Bineka Tunggal Ika dan Sejarah Kebangsaan	64.999.100	

**Plafon Anggaran Sementara Menurut Urusan Pemerintahan Daerah, Program, Kegiatan, dan Sub Kegiatan**

Urusan Pemerintahan Daerah dan program/kegiatan		Plafon Anggaran Sementara	Ket
1	2	3	4
8.01.02.2.01.06	Pembentukan dan Penumbuhan Karakter Keluarga Melalui Peningkatan Kesadaran Masyarakat akan Pentingnya Penghayatan dan Pengamalan Pancasila dalam Semua Aspek Kehidupan Bermasyarakat, Berbangsa, dan Bernegara	257.999.900	
<b>8.01.03</b>	<b>PROGRAM PENINGKATAN PERAN PARTAI POLITIK DAN LEMBAGA PENDIDIKAN MELALUI PENDIDIKAN POLITIK DAN PENGEMBANGAN ETIKA SERTA BUDAYA POLITIK</b>	<b>8.183.041.300</b>	
<b>8.01.03.2.01</b>	<b>Perumusan Kebijakan Teknis dan Pemantapan Pelaksanaan Bidang Pendidikan Politik, Etika Budaya Politik, Peningkatan Demokrasi, Fasilitasi Kelembagaan Pemerintahan, Perwakilan dan Partai Politik, Pemilihan Umum/Pemilihan Umum Kepala Daerah, serta Pemantauan Situasi Politik</b>	<b>8.183.041.300</b>	
8.01.03.2.01.01	Penyusunan Program Kerja di Bidang Pendidikan Politik, Etika Budaya Politik, Peningkatan Demokrasi, Fasilitasi Kelembagaan Pemerintahan, Perwakilan dan Partai Politik, Pemilihan Umum/Pemilihan Umum Kepala Daerah, serta Pemantauan Situasi Politik di Daerah	9.834.800	
8.01.03.2.01.02	Penyusunan Bahan Perumusan Kebijakan di Bidang Pendidikan Politik, Etika Budaya Politik, Peningkatan Demokrasi, Fasilitasi Kelembagaan Pemerintahan, Perwakilan dan Partai Politik, Pemilihan Umum/Pemilihan Umum Kepala Daerah, serta Pemantauan Situasi Politik di Daerah	4.373.115.000	
8.01.03.2.01.03	Pelaksanaan Kebijakan di Bidang Pendidikan Politik, Etika Budaya Politik, Peningkatan Demokrasi, Fasilitasi Kelembagaan Pemerintahan, Perwakilan dan Partai Politik, Pemilihan Umum/Pemilihan Umum Kepala Daerah, serta Pemantauan Situasi Politik di Daerah	67.600.000	
8.01.03.2.01.04	Pelaksanaan Koordinasi di Bidang Pendidikan Politik, Etika Budaya Politik, Peningkatan Demokrasi, Fasilitasi Kelembagaan Pemerintahan, Perwakilan dan Partai Politik, Pemilihan Umum/Pemilihan Umum Kepala Daerah, serta Pemantauan Situasi Politik di Daerah	35.000.000	
8.01.03.2.01.05	Pelaksanaan Monitoring, Evaluasi dan Pelaporan di Bidang Pendidikan Politik, Etika Budaya Politik, Peningkatan Demokrasi, Fasilitasi Kelembagaan Pemerintahan, Perwakilan dan Partai Politik, Pemilihan Umum/Pemilihan Umum Kepala Daerah, serta Pemantauan Situasi Politik di Daerah	3.697.491.500	
<b>8.01.04</b>	<b>PROGRAM PEMBERDAYAAN DAN PENGAWASAN ORGANISASI KEMASYARAKATAN</b>	<b>619.920.000</b>	
<b>8.01.04.2.01</b>	<b>Perumusan Kebijakan Teknis dan Pemantapan Pelaksanaan Bidang Pemberdayaan dan Pengawasan Organisasi Kemasyarakatan</b>	<b>619.920.000</b>	
8.01.04.2.01.01	Penyusunan Program Kerja di Bidang Pendaftaran Ormas, Pemberdayaan Ormas, Evaluasi dan Mediasi Sengketa Ormas, Pengawasan Ormas dan Ormas Asing di Daerah	12.500.000	
8.01.04.2.01.02	Penyusunan Bahan Perumusan Kebijakan di Bidang Pendaftaran Ormas, Pemberdayaan Ormas, Evaluasi dan Mediasi Sengketa Ormas, Pengawasan Ormas dan Ormas Asing di Daerah	25.000.000	

**Plafon Anggaran Sementara Menurut Urusan Pemerintahan Daerah, Program, Kegiatan, dan Sub Kegiatan**

Urusan Pemerintahan Daerah dan program/kegiatan		Plafon Anggaran Sementara	Ket
1	2	3	4
8.01.04.2.01.03	Pelaksanaan Kebijakan di Bidang Pendaftaran Ormas, Pemberdayaan Ormas, Evaluasi dan Mediasi Sengketa Ormas, Pengawasan Ormas dan Ormas Asing di Daerah	342.600.000	
8.01.04.2.01.04	Pelaksanaan Koordinasi di Bidang Pendaftaran Ormas, Pemberdayaan Ormas, Evaluasi dan Mediasi Sengketa Ormas, Pengawasan Ormas dan Ormas Asing di Daerah	62.270.000	
8.01.04.2.01.05	Pelaksanaan Monitoring, Evaluasi dan Pelaporan di Bidang Pendaftaran Ormas, Pemberdayaan Ormas, Evaluasi dan Mediasi Sengketa Ormas, Pengawasan Ormas dan Ormas Asing di Daerah	177.550.000	
<b>8.01.05</b>	<b>PROGRAM PEMBINAAN DAN PENGEMBANGAN KETAHANAN EKONOMI, SOSIAL, DAN BUDAYA</b>	<b>686.132.000</b>	
<b>8.01.05.2.01</b>	<b>Perumusan Kebijakan Teknis dan Pemantapan Pelaksanaan Bidang Ketahanan Ekonomi, Sosial dan Budaya</b>	<b>686.132.000</b>	
8.01.05.2.01.01	Penyusunan Program Kerja di Bidang Ketahanan Ekonomi, Sosial, Budaya dan Fasilitasi Pencegahan Penyalagunaan Narkotika, Fasilitasi Kerukunan Umat Beragama dan Penghayat Kepercayaan di Daerah	15.000.000	
8.01.05.2.01.02	Penyusunan Bahan Perumusan Kebijakan di Bidang Ketahanan Ekonomi, Sosial, Budaya dan Fasilitasi Pencegahan Penyalagunaan Narkotika, Fasilitasi Kerukunan Umat Beragama dan Penghayat Kepercayaan di Daerah	15.000.000	
8.01.05.2.01.03	Pelaksanaan Kebijakan di Bidang Ketahanan Ekonomi, Sosial, Budaya dan Fasilitasi Pencegahan Penyalagunaan Narkotika, Fasilitasi Kerukunan Umat Beragama dan Penghayat Kepercayaan di Daerah	70.000.000	
8.01.05.2.01.04	Pelaksanaan Koordinasi di Bidang Ketahanan Ekonomi, Sosial, Budaya dan Fasilitasi Pencegahan Penyalagunaan Narkotika, Fasilitasi Kerukunan Umat Beragama dan Penghayat Kepercayaan di Daerah	389.857.000	
8.01.05.2.01.05	Pelaksanaan Monitoring, Evaluasi dan Pelaporan di Bidang Ketahanan Ekonomi, Sosial, Budaya dan Fasilitasi Pencegahan Penyalagunaan Narkotika, Fasilitasi Kerukunan Umat Beragama dan Penghayat Kepercayaan di Daerah	196.275.000	
<b>8.01.06</b>	<b>PROGRAM PENINGKATAN KEWASPADAAN NASIONAL DAN PENINGKATAN KUALITAS DAN FASILITASI PENANGANAN KONFLIK SOSIAL</b>	<b>2.224.098.100</b>	
<b>8.01.06.2.01</b>	<b>Perumusan Kebijakan Teknis dan Pelaksanaan Pemantapan Kewaspadaan Nasional dan Penanganan Konflik Sosial</b>	<b>2.224.098.100</b>	
8.01.06.2.01.01	Penyusunan Program Kerja di Bidang Kewaspadaan Dini, Kerja Sama Intelijen, Pemantauan Orang Asing, Tenaga Kerja Asing dan Lembaga Asing, Kewaspadaan Perbatasan antar Negara, Fasilitasi Kelembagaan Bidang Kewaspadaan, serta Penanganan Konflik di Daerah	9.985.000	
8.01.06.2.01.02	Penyusunan Bahan Perumusan Kebijakan di Bidang Kewaspadaan Dini, Kerja Sama Intelijen, Pemantauan Orang Asing, Tenaga Kerja Asing dan Lembaga Asing, Kewaspadaan Perbatasan antar Negara, Fasilitasi Kelembagaan Bidang Kewaspadaan, serta Penanganan Konflik di Daerah	259.994.300	

**Plafon Anggaran Sementara Menurut Urusan Pemerintahan Daerah, Program, Kegiatan, dan Sub Kegiatan**

<b>Urusan Pemerintahan Daerah dan program/kegiatan</b>		<b>Plafon Anggaran Sementara</b>	<b>Ket</b>
<b>1</b>	<b>2</b>	<b>3</b>	<b>4</b>
8.01.06.2.01.03	Pelaksanaan Kebijakan di Bidang Kewaspadaan Dini, Kerja Sama Intelijen, Pemantauan Orang Asing, Tenaga Kerja Asing dan Lembaga Asing, Kewaspadaan Perbatasan antar Negara, Fasilitasi Kelembagaan Bidang Kewaspadaan, serta Penanganan Konflik di Daerah	79.189.000	
8.01.06.2.01.04	Pelaksanaan Koordinasi di Bidang Kewaspadaan Dini, Kerja Sama Intelijen, Pemantauan Orang Asing, Tenaga Kerja Asing dan Lembaga Asing, Kewaspadaan Perbatasan antar Negara, Fasilitasi Kelembagaan Bidang Kewaspadaan, serta Penanganan Konflik di Daerah	209.999.000	
8.01.06.2.01.05	Pelaksanaan Monitoring, Evaluasi dan Pelaporan di Bidang Kewaspadaan Dini, Kerja Sama Intelijen, Pemantauan Orang Asing, Tenaga Kerja Asing dan Lembaga Asing, Kewaspadaan Perbatasan antar Negara, Fasilitasi Kelembagaan Bidang Kewaspadaan, serta Penanganan Konflik di Daerah	114.930.800	
8.01.06.2.01.06	Pelaksanaan Forum Koordinasi Pimpinan Daerah Kabupaten/Kota	1.550.000.000	

**LAMPIRAN**  
**TABEL 4.2**

**Plafon Anggaran Sementara Untuk Belanja Pegawai,  
Barang dan Jasa, Bunga, Subsidi, Hibah, Bantuan Sosial, Modal,  
Bagi Hasil, Bantuan Keuangan, Belanja Tidak Terduga  
Tahun Anggaran 2023**

No	Uraian	Plafon Anggaran Sementara
1	2	3
1	Belanja Pegawai	837.190.341.890
2	Belanja Barang dan Jasa	1.058.956.426.718
3	Belanja Hibah	119.788.282.350
4	Belanja Bantuan Sosial	18.028.760.000
5	BELANJA MODAL	650.171.584.957
	Belanja Modal Tanah	40.688.042.100
	Belanja Modal Peralatan dan Mesin	88.565.265.235
	Belanja Modal Gedung dan Bangunan	203.660.219.773
	Belanja Modal Jalan, Jaringan, dan Irigasi	292.244.670.978
	Belanja Modal Aset Tetap Lainnya	25.013.386.871
6	Belanja Tidak Terduga	20.120.000.000
	<b>TOTAL</b>	<b>2.704.255.395.915</b>

# **LAMPIRAN 5.1**



**Rincian Plafon Anggaran Sementara Pembiayaan  
Tahun Anggaran 2023**

<b>Kode</b>	<b>Pendapatan dan Penerimaan Pembiayaan Daerah</b>	<b>Target Tahun Anggaran Berkenaan</b>	<b>Dasar Hukum</b>
<b>6</b>	<b>PEMBIAYAAN</b>		
<b>6.1</b>	<b>PENERIMAAN PEMBIAYAAN</b>	<b>170.097.399.043</b>	
6.1.01	Sisa Lebih Perhitungan Anggaran Tahun Sebelumnya	170.097.399.043	
	<b>Jumlah Penerimaan Pembiayaan</b>	<b>170.097.399.043</b>	
<b>6.2</b>	<b>PENGELUARAN PEMBIAYAAN</b>	<b>28.600.000.000</b>	
6.2.02	Penyertaan Modal Daerah	28.600.000.000	
	<b>Jumlah Pengeluaran Pembiayaan</b>	<b>28.600.000.000</b>	
	<b>Pembiayaan Netto</b>	<b>141.497.399.043</b>	